

# COMMUNE DE MARTIGNY-COMBE



## Compte 2023 – Municipalité

Assemblée primaire - 17 juin 2024

Le compte 2023 tel que présenté a été accepté à l'unanimité par le Conseil le 24 mai 2024  
et approuvé à l'unanimité par les citoyens lors de l'Assemblée primaire du 17 juin 2024.



Martigny-Croix, le 27 mai 2024

**COMMUNE DE  
MARTIGNY-COMBE**

Route de la Croix 32  
Case postale 25  
1921 Martigny-Croix

**A V I S**

**Séance de l'Assemblée primaire**

Chères Citoyennes, Chers Citoyens,

L'Assemblée primaire est convoquée le

**Mardi 17 juin 2024 à 20h00**

à la salle de l'Eau-Vive à Martigny-Croix.

**Ordre du jour**

1. Approbation du procès-verbal de l'assemblée du 18 décembre 2023.
2. Présentation des comptes 2023 de la Municipalité.
3. Rapport de l'organe de révision.
4. Approbation des comptes 2023 de la Municipalité.
5. Retour des concessions des Forces Motrices d'Orsières (FMO) en 2027
  - a. Présentation du droit de retour des concessions FMO 2027 par la Commission Intercommunale de Retour
  - b. Décision sur le principe : est-ce que la commune souhaite exercer son droit de retour des concessions FMO en 2027 ?
6. Approbation du règlement du cimetière intercommunal de Martigny.
7. Divers.

Le procès-verbal de l'assemblée du 18 décembre 2023 et les comptes 2023 de la Municipalité et le règlement du cimetière de Martigny peuvent être consultés sur le site internet de la Commune ([www.martigny-combe.ch](http://www.martigny-combe.ch)) ainsi qu'au secrétariat communal durant les heures d'ouverture.

En restant naturellement à votre disposition pour tout renseignement complémentaire, nous vous prions d'agréer, Chères Citoyennes, Chers Citoyens, nos salutations distinguées.

**Le Secrétaire**

Pascal Giroud

**La Présidente**

Florence Carron Darbellay

# TABLE DES MATIERES

Pages

1	PREAMBULE.....	5
2	APERCU GENERAL .....	6-9
3	EVOLUTION DE LA FORTUNE ET DES ENGAGEMENTS .....	9
3.1	Financement des investissements.....	9
3.2	Modification de la fortune / découvert.....	9
3.3	Modification des engagements.....	9
4	COMPTE DE RESULTATS ECHELONNE .....	10-17
4.1	Aperçu général .....	10-11
4.2	Charges d'exploitation .....	11-14
4.2.1	Charges de personnel (30) .....	11-12
4.2.2	Biens et services et autres charges d'exploitation (31).....	12
4.2.3	Amortissements du patrimoine administratif (33) .....	13
4.2.4	Attributions aux fonds et financements spéciaux (35) .....	13
4.2.5	Charges de transferts (36).....	13-14
4.3	Revenus d'exploitation .....	14-17
4.3.1	Revenus fiscaux (40) .....	14-15
4.3.2	Patentes et concessions (41).....	15
4.3.3	Taxes (42) .....	15-16
4.3.4	Revenus divers (43).....	16
4.3.5	Prélèvements sur les fonds et financements spéciaux (45) .....	16
4.3.6	Revenus de transferts (46).....	16-17
4.4	Charges et revenus financiers .....	17
4.4.1	Charges financières (34).....	17
4.4.2	Revenus financiers (44).....	17
4.5	Charges et revenus extraordinaires .....	17
4.5.1	Charges extraordinaires (38).....	17
4.5.2	Revenus extraordinaires (48).....	17
5	SERVICES AUTOFINANCES .....	17-21
5.1	Service de l'eau potable.....	17-18
5.2	Service des eaux usées.....	18-19
5.3	Service des déchets.....	20
5.4	Bases légales, rappel.....	21
6	COMPTE DES INVESTISSEMENTS .....	21-24
6.1	Compte des investissements par nature .....	21-22
6.2	Investissements principaux.....	23-24

<b>7</b>	<b>INDICATEURS FINANCIERS .....</b>	<b>24-26</b>
<b>7.1</b>	<b>Informations générales.....</b>	<b>24</b>
<b>7.1.1</b>	<b>Définition.....</b>	<b>25-26</b>
<b>8</b>	<b>Fiscalité .....</b>	<b>27</b>
<b>8.1</b>	<b>Impôt sur le revenu et la fortune .....</b>	<b>27</b>
<b>9</b>	<b>CONCLUSION .....</b>	<b>28</b>

**ANNEXES .....** 29-157

-	<b>Indicateurs financiers .....</b>	<b>29-49</b>
-	<b>Compte de résultats par fonction .....</b>	<b>50-103</b>
-	<b>Compte des investissements par fonction .....</b>	<b>104-119</b>
-	<b>Compte de résultats par nature .....</b>	<b>120-123</b>
-	<b>Compte des investissements par nature .....</b>	<b>124</b>
-	<b>Compte du bilan avec mouvements.....</b>	<b>125-133</b>
-	<b>Compte du bilan comparé.....</b>	<b>134-141</b>
-	<b>Compte du bilan par nature .....</b>	<b>142</b>
-	<b>Tableau des immobilisations .....</b>	<b>143-144</b>
-	<b>Tableau des crédits d’engagements et complémentaires.....</b>	<b>145</b>
-	<b>Etat du capital propre .....</b>	<b>146</b>
-	<b>Tableau des provisions .....</b>	<b>147</b>
-	<b>Tableau des participations.....</b>	<b>148</b>
-	<b>Tableau des garanties .....</b>	<b>149</b>
-	<b>Rapport de l’organe de révision.....</b>	<b>150-152</b>
-	<b>Principes pour la présentation et la tenue du compte.....</b>	<b>153-157</b>

## Message du Conseil municipal concernant le compte 2023 de la Commune de Martigny-Combe

Mesdames, Messieurs,

Nous avons l'honneur de soumettre à votre approbation le compte de l'exercice 2023, tel qu'arrêté par le Conseil municipal en séance du 24 mai 2024.

### 1 PREAMBULE

Concernant le MCH2, Le Conseil communal avait pris, dès le budget 2022, les décisions quant aux règles à appliquer, celles-ci ayant été validées en séance du 19.11.2021.

Cependant, la situation financière actuelle de la Commune a évolué de manière significative et le Conseil communal a décidé, en séance du 24.11.2023, avec l'accord de l'Etat du Valais, par la Section des finances communales, de revoir ces règles afin de ne pas péjorer davantage ses finances.

Désignation	Décision
- Seuil des actifs et passifs de régularisation (transitoires) :	pas de seuil
- Seuil des provisions :	pas de seuil (initial. CHF 10'000)
- Principe de comptabilisation des recettes fiscales :	délimitation des impôts, soit constitution d'une provision globale
- Limite des activations des investissements :	CHF 20'000 (initial. CHF 10'000)
- Taux des amortissements :	amortissement dégressif
• Terrains :	0% (imposé)
• Bâtiments/constructions (fourchette 8%-15%) :	8%
• Travaux de génie civil (fourchette 7%-10%) :	
○ Routes et voies de communication :	7% (initial. 10%)
○ Aménagement des cours d'eau :	7% (initial. 10%)
○ Autres travaux de génie-civil :	7% (initial. 10%)
• Biens meubles, machines, véhicules (fourchette 35%-60%) :	35% (initial. 45%)
• Autres immobilisations corporelles (imposé) :	50%
• Forêts et alpages non-bâtis (imposé) :	0%
• Immobilisations incorporelles (imposé) :	50%
• Subvention d'investissement (fourchette 10%-100%) :	10% (initial. 20%)
• Solde résiduel égal ou inférieur à CHF 10'000.00 d'un poste du PA :	amorti sur 1 ans
- Création et utilisation de la réserve de politique budgétaire :	dès la 1 <sup>ère</sup> affectation
- Réévaluation du patrimoine financier (PF) :	pas de réévaluation
- Séparation des terrains et bâtiments ou autres travaux de génie civil :	aucune séparation

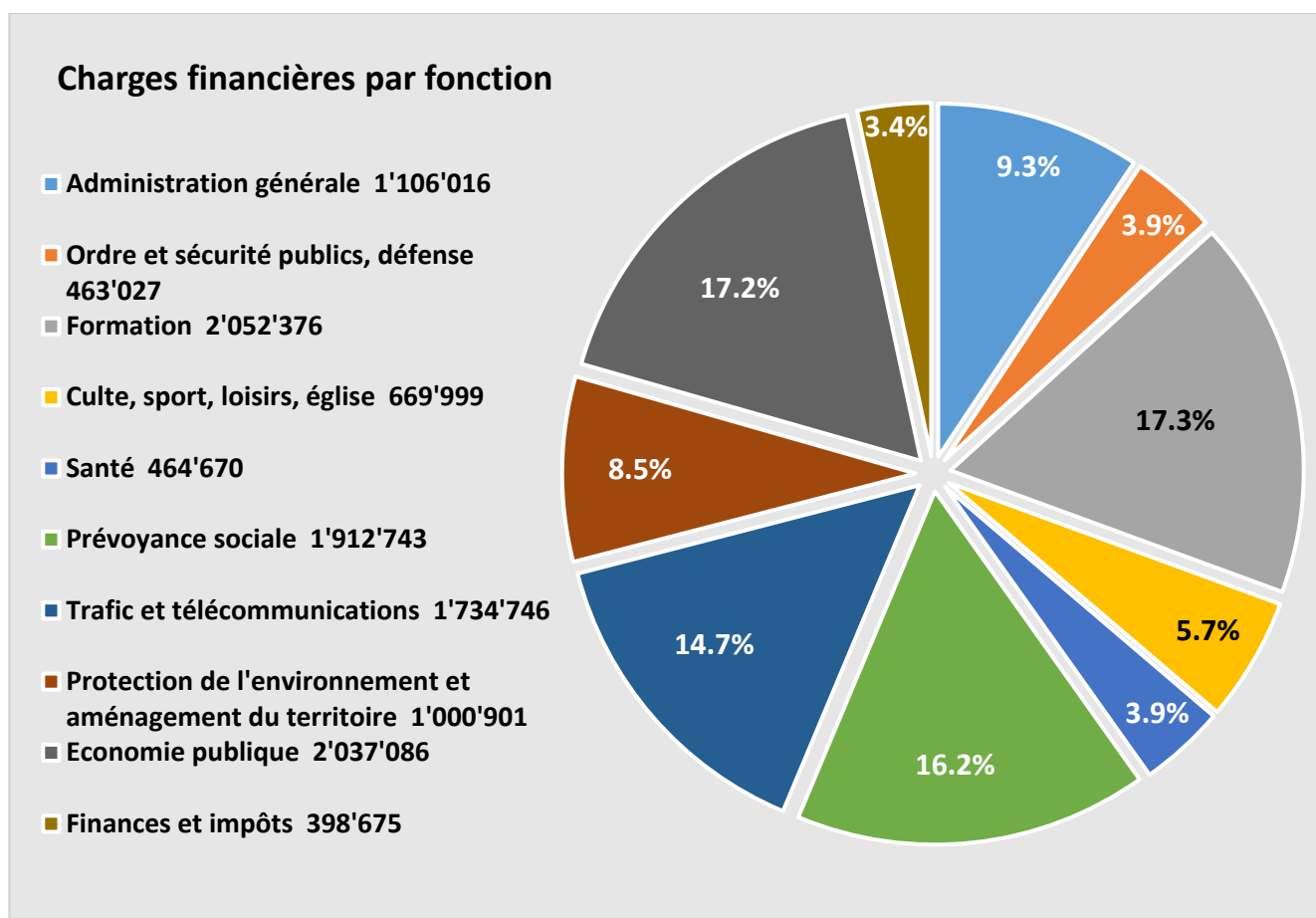
## 2 APERCU GENERAL

Avec un total de revenus financiers de **CHF 15'295'331** et un total de charges financières de **CHF 11'840'238**, le compte de fonctionnement dégage **une marge d'autofinancement de CHF 3'455'093**, contre CHF 1'878'800 pour le budget et CHF 4'103'295 pour le compte 2022.

Après comptabilisation des amortissements planifiés pour **CHF 1'616'792**, de l'attribution et des prélèvements aux/sur les fonds et financement spéciaux, respectivement de **CHF 137'937** et **CHF 181'047**, ainsi que de l'attribution au capital propre de **CHF 1'800'000**, le compte de résultats présente un bénéfice de **CHF 81'442**, contre CHF 41'300 pour le budget et CHF 98'679 pour le compte 2022.

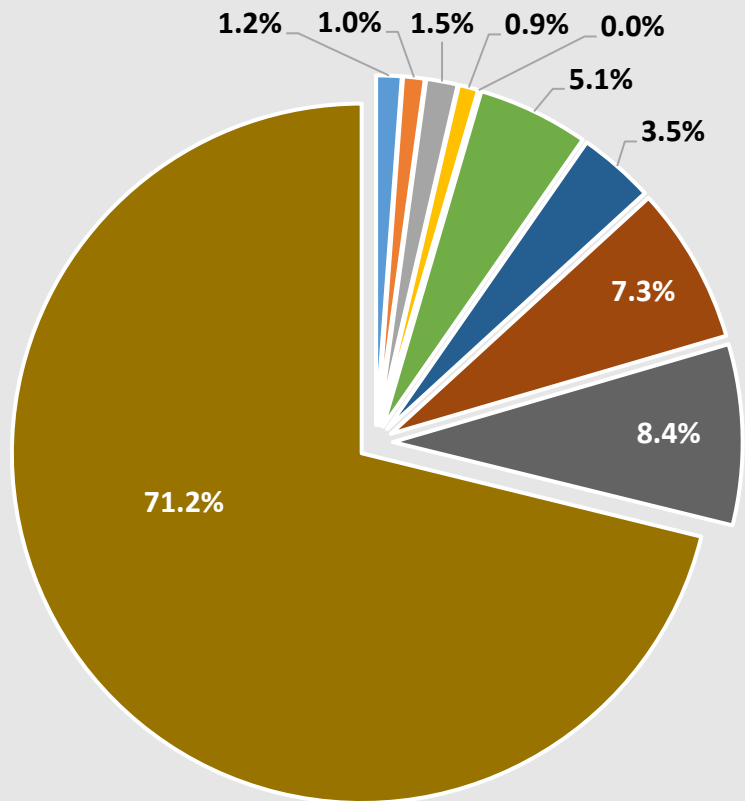
Compte de résultats	Compte 2022	Budget 2023	Compte 2023	Ecart C23/B23	
				CHF	%
Charges financières	10'015'680	10'567'700	11'840'238	1'272'538	12.04%
Revenus financiers	14'118'976	12'446'500	15'295'331	2'848'831	22.89%
<b>Marge d'autofinancement</b>	<b>4'103'295</b>	<b>1'878'800</b>	<b>3'455'093</b>	<b>1'576'293</b>	<b>83.90%</b>
Amortissements planifiés	2'010'073	2'028'500	1'616'762	-411'739	-20.30%
Attributions aux fonds et financements spéciaux	211'020	26'900	137'937	111'037	412.78%
Prélèvements sur les fonds et financements spéciaux	116'477	217'900	181'047	-36'853	-16.91%
Attributions au capital propre	1'900'000	-	1'800'000	1'800'000	0.00%
<b>Excédent de revenus (+)</b>	<b>98'679</b>	<b>41'300</b>	<b>81'442</b>	<b>40'142</b>	<b>97.20%</b>
<b>Excédent de charges (-)</b>					

Les graphiques présentés ci-après illustrent les charges et revenus financiers par fonction et n'incluent donc pas les amortissements planifiés, les financements spéciaux et le capital propre.



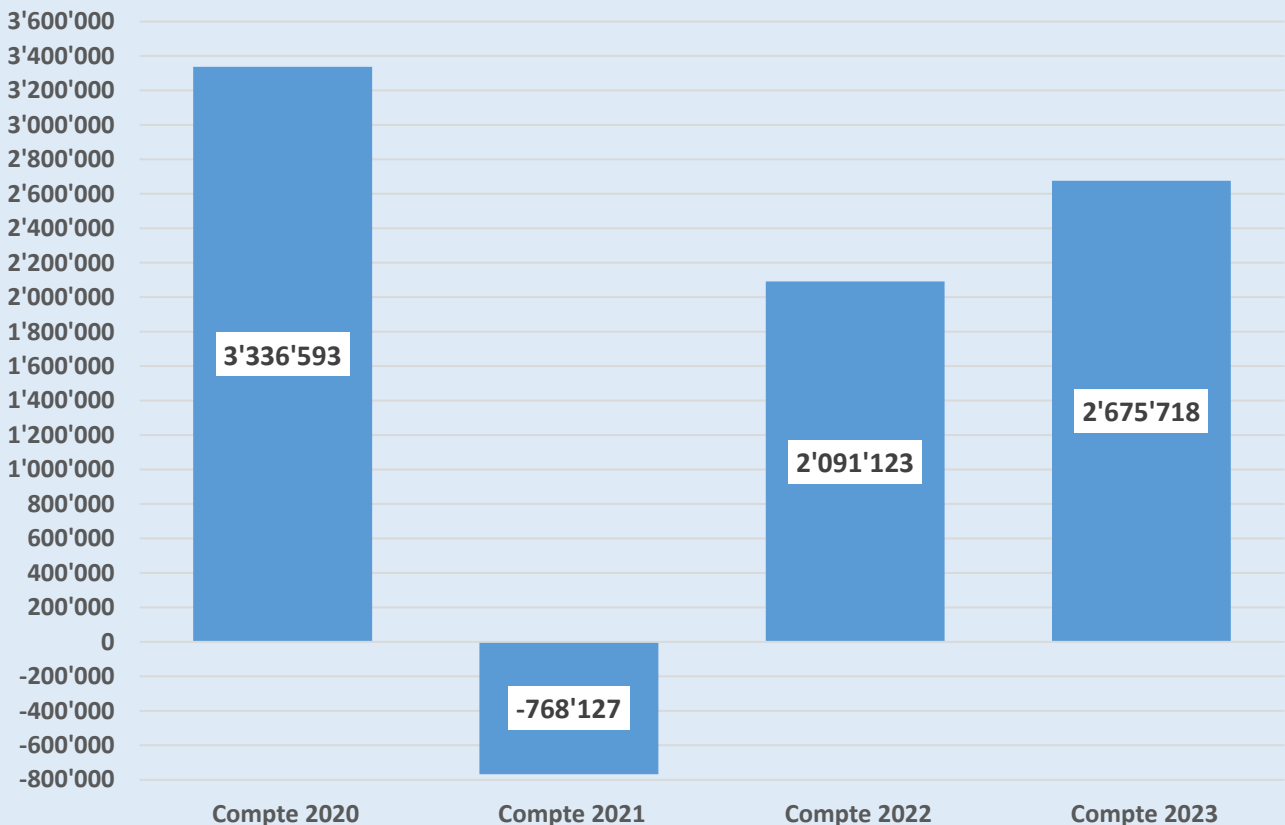
## Revenus financiers par fonction

Administration générale	179'623
Ordre et sécurité publics, défense	153'105
Formation	223'055
Culte, sport, loisirs, église	138'431
Santé	-
Prévoyance sociale	786'175
Trafic et télécommunications	538'285
Protection de l'environnement et aménagement du territoire	1'113'189
Economie publique	1'278'111
Finances et impôts	10'885'357

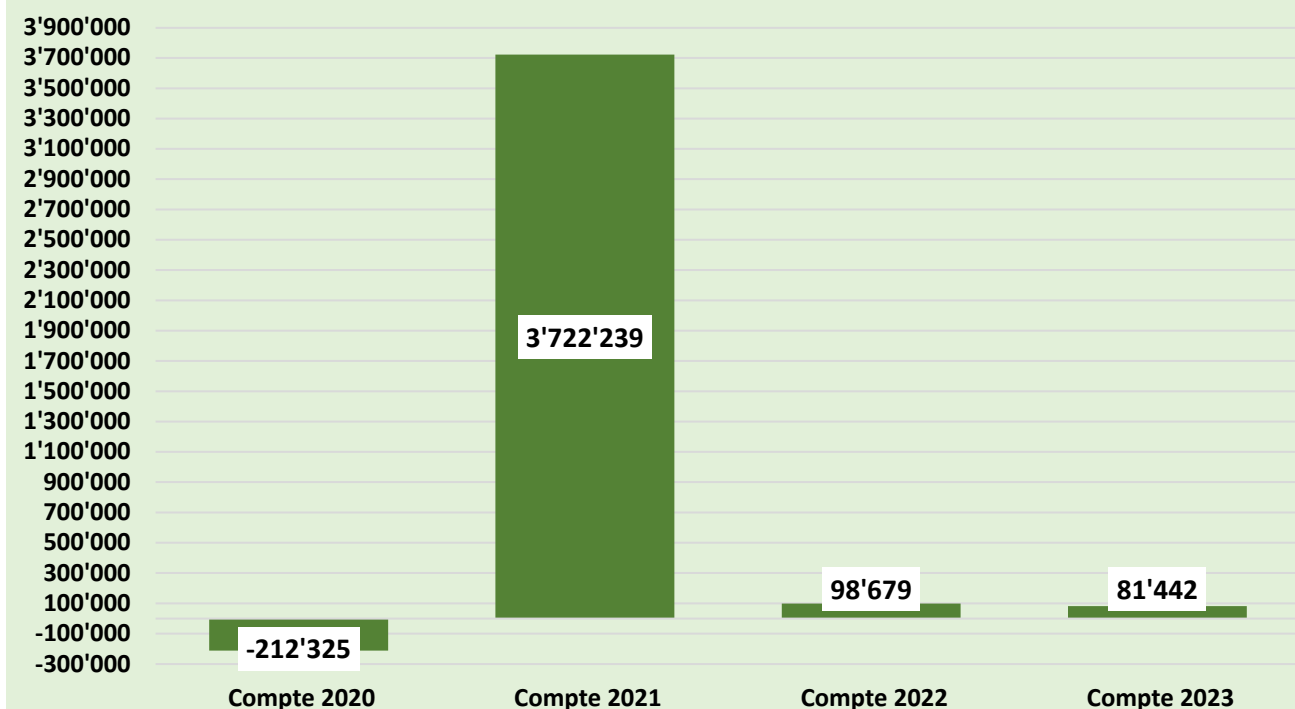


Les graphiques présentés ci-après se rapportent à l'évolution respectivement de la marge d'autofinancement et du résultat d'exercice pour les années 2020 à 2023.

## Evolution de la marge d'autofinancement



## Evolution du résultat d'exercice

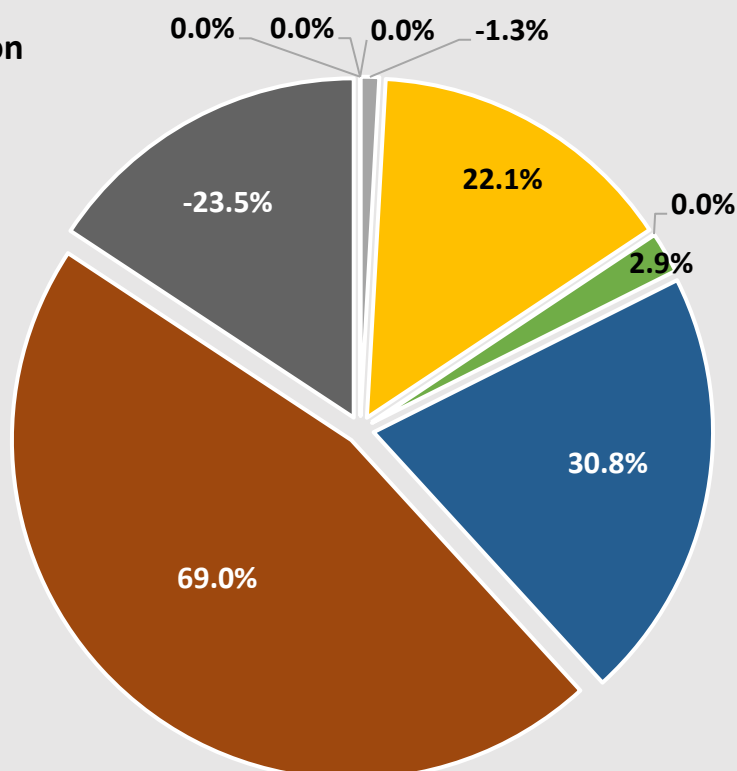


Avec un total de dépenses de **CHF 3'955'819** et un total de recettes de **CHF 1'280'101**, le compte des investissements présente un résultat net de **CHF 2'675'718**, en hausse de CHF 252'218 ou 10.41% par rapport au budget et CHF 733'877 ou 22.78% au regard du compte 2022.

Compte des investissements	Compte 2022	Budget 2023	Compte 2023	Ecart C23/B23	
				CHF	%
Dépenses	3'221'942	3'274'500	3'955'819	681'319	20.81%
Recettes	1'130'819	851'000	1'280'101	429'101	50.42%
<b>Investissements nets</b>	<b>2'091'123</b>	<b>2'423'500</b>	<b>2'675'718</b>	<b>252'218</b>	<b>10.41%</b>

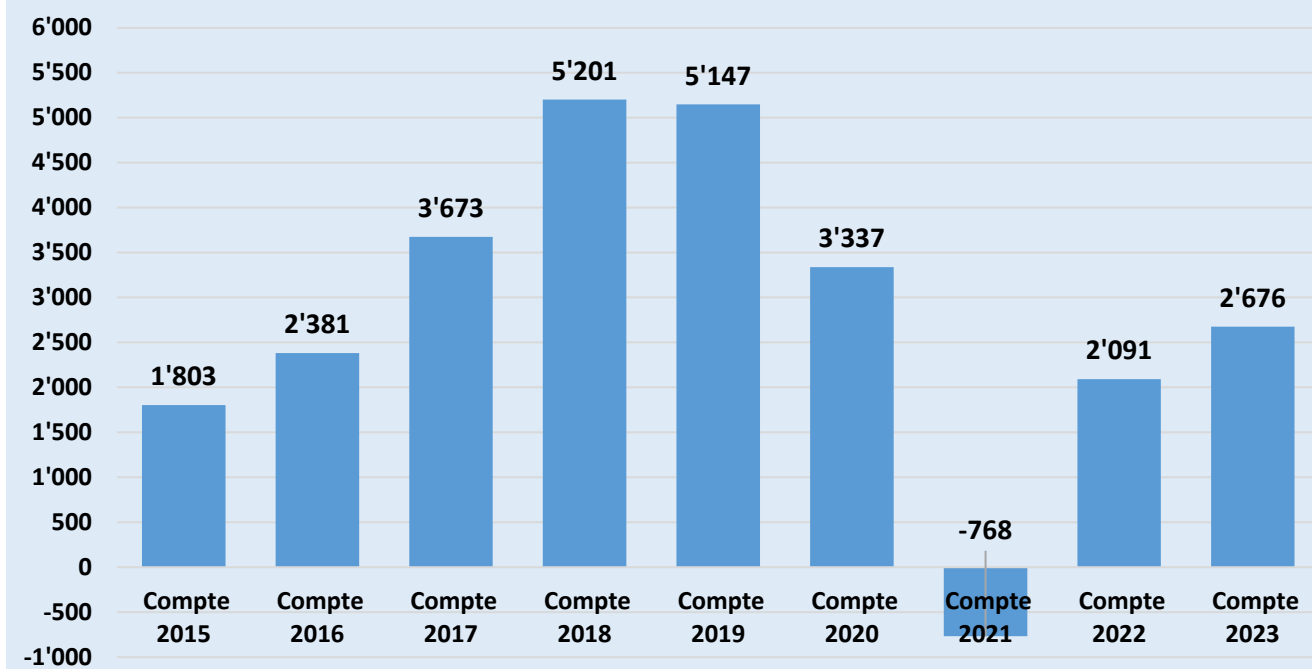
## Investissements nets par fonction

- Administration générale -
- Ordre et sécurité publics, défense -
- Formation -35'240
- Culte, sport, loisirs, église 591'818
- Santé -
- Prévoyance sociale 78'431
- Trafic et télécommunications 825'352
- Protection de l'environnement et aménagement du territoire 1'845'041
- Economie publique -629'685





## Investissements nets arrondis en milliers de francs



### 3 EVOLUTION DE LA FORTUNE ET DES ENGAGEMENTS

#### 3.1 Financement des investissements

La marge d'autofinancement de **CHF 3'455'093** couvre les investissements nets à hauteur de **129.13%** contre 77.52% pour le budget et 196.22% pour le compte 2022.

Le compte de financement présente un excédent de CHF 779'375, contre une insuffisance de CHF 544'700 pour le budget et un excédent de CHF 2'012'173 pour le compte 2022.

Financement	Compte	Budget	Compte	Ecart C23/B23	
	2022	2023	2023	CHF	%
Marge d'autofinancement	4'103'295	1'878'800	3'455'093	1'576'293	83.90%
Investissements nets	2'091'123	2'423'500	2'675'718	252'218	10.41%
<b>Excédent financement (+)</b>	<b>2'012'173</b>		<b>779'375</b>	<b>1'324'075</b>	<b>-243.08%</b>
<b>Insuffisance financement (-)</b>		<b>-544'700</b>			
Couverture des investissements en %	196.22%	77.52%	129.13%		

#### 3.2 Modification de la fortune / découvert

La fortune passe de CHF 9'851'584 au 31.12.2022 à **CHF 9'933'026** au 31.12.2023. Quant au budget, il prévoyait une fortune de CHF 9'892'884.

Modification de la fortune/découvert	Compte	Budget	Compte	Ecart C23/B23	
	2022	2023	2023	CHF	%
Excédent revenus (+) charges (-)	98'679	41'300	81'442	40'142	97.20%
<b>Excédent du bilan</b>	<b>9'851'584</b>	<b>9'892'884</b>	<b>9'933'026</b>	<b>40'142</b>	<b>0.41%</b>

#### 3.3 Modification des engagements

Les capitaux de tiers, qui s'élèvent à CHF 16'769'243 au 31.12.2022, s'établissent à **CHF 16'017'028** au 31.12.2023. Quant au budget, il présentait des capitaux de tiers de CHF 21'631'076.

Modification des engagements	Compte	Budget	Compte	Ecart C23/B23	
	2022	2023	2023	CHF	%
Capitaux de tiers	16'769'243	21'631'076	16'017'028	-5'614'048	-25.95%

## 4 COMPTE DE RESULTATS ECHELONNE

### 4.1 Aperçu général

La recommandation n°4 sur la présentation du compte prévoit deux niveaux de résultats. Le premier renseigne sur le résultat opérationnel (exploitation et financement O1) et le deuxième sur le résultat extraordinaire (E1). Le résultat total du compte modifie l'excédent ou le découvert au bilan. Les imputations internes ne sont pas présentées.

En comparaison avec le budget, les charges d'exploitation ont augmenté de **CHF 785'244** ou 6.48% tandis que les revenus d'exploitation affichent une hausse de **CHF 2'577'574** ou 21.36%. Ainsi, le résultat provenant de l'activité d'exploitation (R1) présente un excédent de charge de **CHF 1'733'330**, en amélioration de **CHF 1'792'330** ou 3'037.85% par rapport au budget.

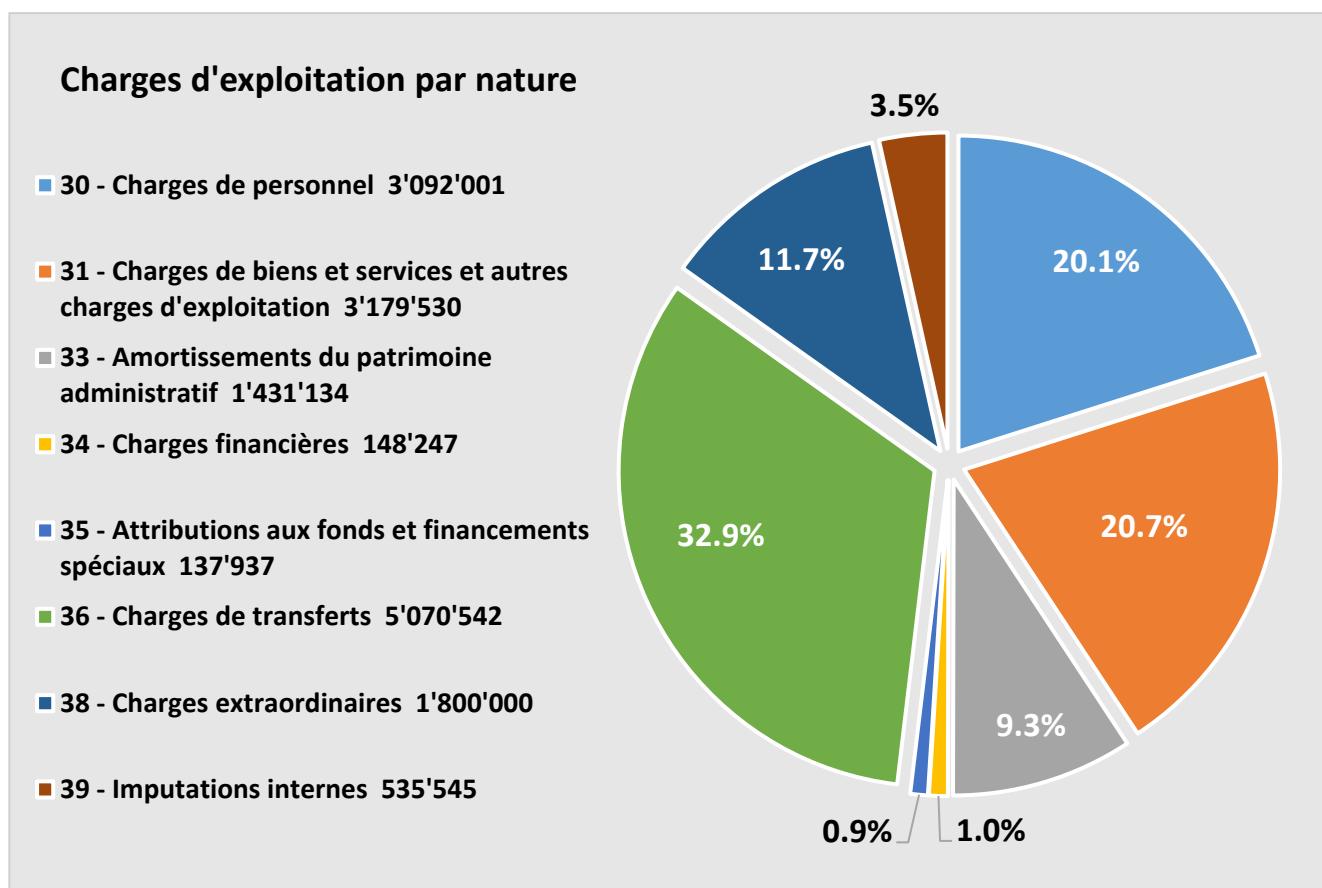
Le résultat provenant de l'activité de financement (R2) de **CHF 148'112** est en progression de **CHF 47'812** ou 47.67% comparé au budget. Ainsi, le résultat provenant de l'activité opérationnelle (R1+R2), qui enregistre un bénéfice de **CHF 1'881'442**, est en progression de **CHF 1'840'142** ou 4'455.55% en regard du budget.

Quant au résultat provenant de l'activité extraordinaire (E1), il enregistre une charge de **CHF 1'800'000**, ce qui ramène le total du compte de résultats 2023 (O1+E1) à **CHF 81'442**, en amélioration de **CHF 40'142** ou 97.20% comparativement au budget.

Compte de résultats échelonné	Compte 2022	Budget 2023	Compte 2023	Ecart C23/B23	
				CHF	%
30 Charges de personnel	2'957'151	3'041'100	3'092'001	50'901	1.67%
31 Charges de biens et services et autres charges d'exploitation	2'291'603	2'425'700	3'179'530	753'830	31.08%
33 Amortissements du patrimoine administratif	1'738'008	1'810'400	1'431'134	-379'266	-20.95%
35 Attributions aux fonds et financements spéciaux	211'020	26'900	137'937	111'037	412.78%
36 Charges de transferts	4'555'061	4'821'800	5'070'542	248'742	5.16%
37 Subventions redistribuées	-	-	-	-	0.00%
<b>Total des charges d'exploitation</b>	<b>11'752'843</b>	<b>12'125'900</b>	<b>12'911'144</b>	<b>785'244</b>	<b>6.48%</b>
40 Revenus fiscaux	6'306'794	5'798'000	7'088'793	1'290'793	22.26%
41 Patentes et concessions	2'830'600	2'234'000	3'242'024	1'008'024	45.12%
42 Taxes	3'100'115	2'735'000	3'155'278	420'278	15.37%
43 Revenus divers	3'250	-	720	720	100.00%
45 Prélèvements sur les fonds et financements spéciaux	116'477	217'900	181'047	-36'853	-16.91%
46 Revenus de transferts	1'223'580	1'082'000	976'612	-105'388	-9.74%
47 Subventions à redistribuer	-	-	-	-	0.00%
<b>Total des revenus d'exploitation</b>	<b>13'580'816</b>	<b>12'066'900</b>	<b>14'644'474</b>	<b>2'577'574</b>	<b>21.36%</b>
<b>R1 Résultat provenant de l'activité d'exploitation</b>	<b>1'827'973</b>	<b>-59'000</b>	<b>1'733'330</b>	<b>1'792'330</b>	<b>-3037.85%</b>
34 Charges financières	88'299	104'200	148'247	44'047	42.27%
44 Revenus financiers	259'005	204'500	296'359	91'859	44.92%
<b>R2 Résultat provenant de l'activité de financement</b>	<b>170'707</b>	<b>100'300</b>	<b>148'112</b>	<b>47'812</b>	<b>47.67%</b>

<b>Résultat provenant de O1 l'activité opérationnelle (R1 + R2)</b>	<b>1'998'679</b>	<b>41'300</b>	<b>1'881'442</b>	<b>1'840'142</b>	<b>4455.55%</b>
38 Charges extraordinaires	1'900'000	-	1'800'000	1'800'000	100.00%
48 Revenus extraordinaires	-	-	-	-	-
<b>E1 Résultat provenant de l'activité</b>	<b>-1'900'000</b>	<b>-</b>	<b>-1'800'000</b>	<b>-1'800'000</b>	<b>-100.00%</b>
<b>Résultat total du compte de résultats (O1 + E1)</b>	<b>98'679</b>	<b>41'300</b>	<b>81'442</b>	<b>40'142</b>	<b>97.20%</b>

## 4.2 Charges d'exploitation



Un explicatif des charges par nature pour des variations (+/-) supérieures à CHF 20'000 est résumé ci-après.

### 4.2.1 Charges de personnel (30)

Les charges de personnel, qui progressent de **CHF 50'901** ou 1.67% par rapport au budget, s'établissent à **CHF 3'092'001**. Cette hausse comprend l'engagement de personnel à l'administration générale et à la structure d'accueil « Scoubidou-Les Lucioles » ainsi qu'une adaptation salariale liée à la classification et à la performance de l'ensemble du personnel communal.

En outre, la Commune a perçu en 2023 un total de **CHF 83'375.40** [dont 83.11% en lien avec la structure Scoubidou-Les Lucioles (nature 4260)] d'indemnités pour perte de gain de la part des assurances sociales (accident, maladie, maternité, protection civile).

En tenant compte de ces remboursements, les charges nettes de personnel passent à **CHF 3'008'625.60**, soit inférieures de **CHF 32'474.40** aux prévisions budgétaires.

<b>Administration générale</b>	
<ul style="list-style-type: none"> <li>• Services généraux, autres : traitement du personnel.</li> </ul>	+ 25'800
<b>Formation</b>	
<ul style="list-style-type: none"> <li>• Traitement Direction des écoles de l'Arpille : traitement net (salaire, charges sociales, frais de déplacement, subvention cantonale) comptabilisé dorénavant dans le compte 219.3631.000.</li> </ul>	- 95'800
<b>Prévoyance sociale</b>	
<ul style="list-style-type: none"> <li>• Prestations aux familles : traitement du personnel crèche/garderie/UAPE.</li> </ul>	+ 77'800
<b>Trafic</b>	
<ul style="list-style-type: none"> <li>• Routes communales : traitement du personnel.</li> </ul>	+ 51'400

#### 4.2.2 Biens et services et autres charges d'exploitation (31)

Les charges de biens et services et autres charges d'exploitation, qui s'élèvent à **CHF 3'179'530**, augmentent de **CHF 753'830** ou 31.08% comparé au budget.

<ul style="list-style-type: none"> <li>• Exécutif : frais de déplacement et autres frais, comptabilisés dorénavant sous le compte 012.3001.000 (Indemnités forfaitaires du conseil municipal).</li> </ul>	- 24'600
<b>Culture, sport et loisirs, église</b>	
<ul style="list-style-type: none"> <li>• Loisirs : entretien des chemins pédestres, réfection du chemin de la Vuardette pour CHF 87'910.40, financée par la Fondation Gianadda.</li> </ul>	+ 92'100
<b>Prévoyance sociale</b>	
<ul style="list-style-type: none"> <li>• Prestations aux familles : prestations de service de tiers, Nanou Solution Sàrl, mise à disposition de personnel.</li> </ul>	+ 26'000
<b>Trafic et télécommunications</b>	
<ul style="list-style-type: none"> <li>• Atelier et centre d'entretien : chauffage, énergie, eau.</li> </ul>	- 21'300
<b>Protection de l'environnement et aménagement du territoire</b>	
<ul style="list-style-type: none"> <li>• Gestion des déchets : enlèvement des déchets, coûts répartis dorénavant entre les comptes 730.3130.000 (enlèvement par Favre SA, Retripa Valais SA, TMR SA) et 730.3612.000 (traitement par Satom SA).</li> <li>• Corrections de cours d'eau : entretien des cours d'eau (Etat VS), comptabilisé dorénavant dans le compte 950.3611.100 (fonds de correction des cours d'eau).</li> </ul>	- 59'800
	- 25'000
<b>Economie publique</b>	
<ul style="list-style-type: none"> <li>• Tourisme : Parc naturel Vallée du Trient, comptabilisé dorénavant dans le compte 750.3632.000.</li> <li>• Electricité : énergie de restitution (FMM SA), dépendant de prix de l'énergie, en effet très élevée au 4<sup>ème</sup> trimestre 2023 (CHF 709'300), la contrepartie s'inscrivant dans le compte 950.4100.000 (énergie gratuite) pour un montant identique (opération comptable neutre), la Commune ne payant dès lors que la TVA, cette dernière étant récupérée par la suite auprès de l'AFC, division TVA.</li> </ul>	- 28'500
	+ 966'700

### 4.2.3 Amortissements du patrimoine administratif (33)

Les amortissements des actifs du patrimoine administratif sont calculés en fonction de la durée d'utilisation et de la catégorie d'immobilisations, en application des recommandations du modèle comptable harmonisé MCH2.

Par rapport au budget, ces amortissements affichent une diminution de **CHF 379'266** ou 20.95% en fonction du niveau des investissements nets réalisés et s'établissent à **CHF 1'431'134**; les amortissements des subventions d'investissements figurent dans les charges de transfert (36) pour **CHF 185'628**, en baisse de CHF 32'472 ou 14.89% comparé au budget. Le total cumulé des amortissements s'élève à **CHF 1'616'762**, le taux moyen étant de 8.85%. Cette diminution s'explique par le fait que les taux d'amortissement ont été revus à la baisse (cf. ch. 1 Préambule, page 5).

Le tableau des immobilisations est publié en pages 143 et 144 du présent fascicule.

### 4.2.4 Attributions aux fonds et financements spéciaux (35)

Le compte 2023, qui a enregistré **CHF 137'937** d'attribution aux financements spéciaux pour les eaux usées, est en progression de CHF 111'037 ou 412.78% par rapport au budget.

Des commentaires détaillés sur les services autofinancés se trouvent en pages 18 à 21, du présent fascicule.

### 4.2.5 Charges de transferts (36)

Les charges de transferts comptabilisent toutes les subventions et contributions versées à des collectivités publiques (canton, communes, associations intercommunales), à des entreprises ou organisations privées (sociétés locales) et aux ménages (aides individuelles, soutien à la famille). Celles-ci s'élèvent à **CHF 5'070'542**, en hausse de CHF 248'742 ou 5.16% en regard du budget.

Concernant les dédommagements à des collectivités publiques (361), ils enregistrent une hausse de **CHF 139'682** ou 288.01%.

<b>Protection de l'environnement et aménagement du territoire</b> <ul style="list-style-type: none"><li>Gestion des déchets : traitement des déchets, coûts répartis dorénavant entre les comptes 730.3130.000 (enlèvement par Favre SA, Retripa Valais SA, TMR SA) et 730.3612.000 (traitement par Satom SA).</li><li>Sylviculture : participation aux forêts protectrices, comptabilisée auparavant dans le compte 820.3145.000 (entretien des forêts).</li></ul>	+ 58'700 + 33'300
<b>Finances et impôts</b> <ul style="list-style-type: none"><li>Quotes-parts, autres : fonds de correction des cours d'eau, comptabilisé auparavant dans le compte 741.3142.100 (entretien des cours d'eau).</li></ul>	+ 25'100

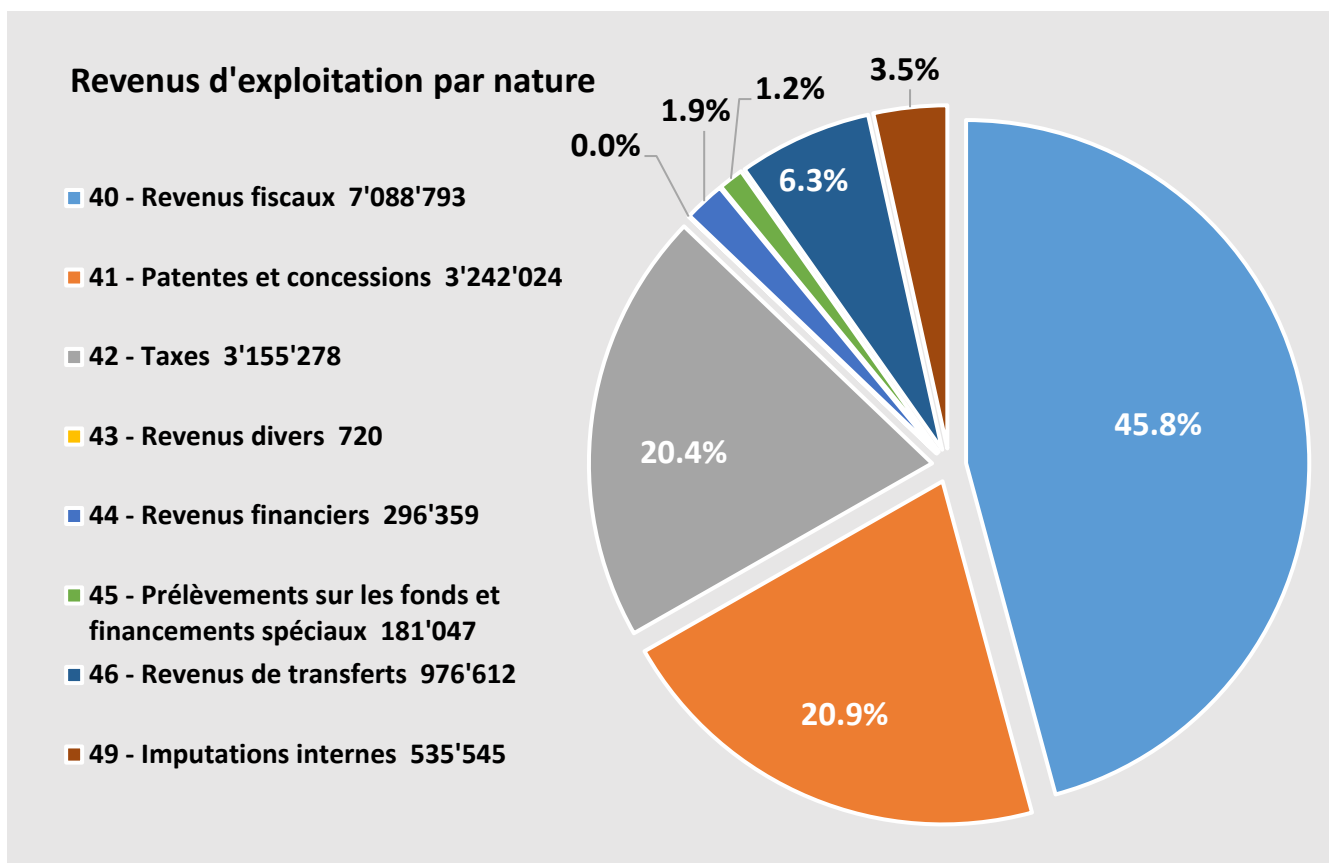
Quant aux subventions versées à des collectivités publiques (363), celles-ci présentent une augmentation de **CHF 134'617** ou 3.03%.

<b>Ordre et sécurité publics, défense</b> <ul style="list-style-type: none"><li>APEA : participation au Service intercommunal de curatelle (SIC).</li></ul>	- 23'600
<b>Formation</b> <ul style="list-style-type: none"><li>Degré primaire : contribution aux traitements des enseignants primaires.</li><li>Degré secondaire 1 CO : participation aux traitements des enseignants CO.</li><li>Degré secondaire 1 CO : participation au CO d'Octodure.</li><li>Scolarité obligatoire non mentionnée ailleurs : traitement Direction des écoles de l'Arpille, ventilé auparavant dans les comptes 219.3010.00 (traitement) 219.3050-3052.000 (charges sociales), 219.3170.000 (frais de déplacement) et 219.4631.000 (subvention cantonale), comptabilisé dorénavant au net.</li></ul>	- 123'200 + 106'000 + 38'000 +109'100

<b>Santé</b>	
• Hôpitaux, homes médicalisés : subventions aux EMS.	+ 61'800
<b>Prévoyance sociale</b>	
• Aide sociale : aides sociales (Etat Vs).	- 22'800
• Aide sociale : aides sociales aux indigents.	- 151'000
<b>Trafic et télécommunications</b>	
• Routes cantonales : Participation aux frais d'entretien des routes cantonales.	+ 33'800
<b>Protection de l'environnement et aménagement du territoire</b>	
• Protection des espèces et du paysage : participation au Parc naturel Vallée du Trient, comptabilisée auparavant dans le compte 840.3130.100.	+ 28'200
<b>Economie publique</b>	
• Electricité : subventions accordées aux FMMB.	+ 76'000

La Municipalité n'a aucune emprise sur la progression de ces charges liées.

### 4.3 Revenus d'exploitation



Un explicatif des revenus par nature pour des variations (+/-) supérieures à CHF 20'000 est résumé ci-après.

#### 4.3.1 Revenus fiscaux (40)

Les revenus fiscaux totalisent les impôts des personnes physiques et des personnes morales.

Pour les personnes physiques, les revenus fiscaux, qui se chiffrent à CHF 6'342'237.11, sont en hausse respectivement de CHF 800'237 ou 12.62% au regard du budget et CHF 495'104 ou 7.81% par rapport au compte 2022.

Pour les personnes morales, alors que le budget prévoyait des rentrées fiscales de CHF 241'000, ceux-ci se figent à CHF 730'326, soit une augmentation de CHF 486'326 ou 67.00%. A titre indicatif, le compte 2022 s'élevait à CHF 444'791, soit une augmentation de CHF 285'535 ou 39.10%.

Concernant les impôts directs des personnes physiques et morales, qui s'élèvent à respectivement CHF 5'376'949 et CHF 637'355 (écart de CHF +354'949 ou 6.60% et de CHF +477'355 ou 74.90% comparé au budget), ceux-ci varient en fonction des impôts effectivement encaissés pour les années fiscales 2021 et 2022 en regard des provisions comptabilisées durant ces exercices. Le compte enregistre ces différences ainsi que les estimations fiscales 2023, à l'origine des écarts entre le compte et le budget. A noter qu'aucun contribuable à forfait n'est établi sur la Commune.

Les autres impôts directs (fonciers, gains immobiliers, prestations en capital, droits de mutation additionnels, successions), qui sont supérieurs au budget de CHF 445'289 ou 46.13%, représentent CHF 965'289.

**Rappel** : Le Département des finances et de l'énergie, par son Service cantonal des contributions, avait porté à la connaissance des Communes valaisannes que l'indice des prix à la consommation (base décembre 1982) avait augmenté, au 30 juin 2022, de plus de 3% depuis la dernière compensation des effets de la progression à froid (en l'année 2008). S'agissant des impôts communaux, l'art. 178 al. 5 de la loi fiscale du canton du Valais (LF) dispose à cet égard ce qui suit :

*Chaque fois que l'indice des prix à la consommation augmente de 3 pour cent, les taux d'impôts ci-dessus sont automatiquement applicables à des revenus majorés de 3 pour cent. La variation de 3 pour cent est calculée sur la base du dernier barème adapté. Le niveau de l'indice au 30 juin précédant le début de la période de taxation est déterminant. Si la situation financière de la commune l'exige, le législatif communal peut décider de ne pas atténuer ou d'atténuer partiellement la progression à froid.*

Le Conseil communal avait décidé d'augmenter de 3% le taux d'indexation (celui-ci passant donc de 160 à 163 au 1<sup>er</sup> janvier 2023), ce qui a pour conséquence mécanique une baisse de la pression fiscale pour le contribuable. Pour l'année fiscale 2023, la perte sur le revenu des personnes physiques est estimée à CHF 55'000.

L'impôt sur le revenu des personnes physiques est calculé, pour la période fiscale 2022, sur la base d'un coefficient de 1.10 et d'un barème d'indexation fixé à 160%, et pour la période fiscale 2023, sur la base d'un coefficient de 1.10 et d'un barème d'indexation fixé à 163%.

#### **4.3.2 Patentes et concessions (41)**

Les patentes et concessions, constituées principalement d'énergie, de redevances hydrauliques, de retour de concessions et pertes impôts CFF, se chiffrent à **CHF 3'242'024** contre CHF 2'234'000, soit un écart de CHF +1'008'024 ou 45.12% par rapport au budget. Cette hausse est liée à l'énergie gratuite des FMM SA [cf. ch. 5.2.2 Biens et services et autres charges d'exploitation (31), page 12].

A noter que le compte 2023 comporte toujours une provision liée aux redevances hydrauliques des CFF. Les Communes concédantes, qui ont reçu un jugement favorable, ont semble-t-il trouvé un arrangement concernant l'encaissement des redevances hydrauliques pour les années 2012 à 2018. Ce litige devrait se régler durant l'année 2024.

Pour rappel, ce litige oppose les Communes concédantes de la vallée du Trient à l'Etat du Valais au niveau de la perception de l'impôt cantonal spécial sur les forces hydrauliques pour les années civiles 2012 à 2018. Le montant du litige se monte à CHF 137'472 par année pour notre Commune, soit un montant total de CHF 962'304 au 31 décembre 2022. Une provision au bilan est comptabilisée en vue de couvrir les risques liés à ce litige.

Concernant les revenus liés à la perte d'impôts CFF, l'Etat du Valais a versé à la Commune CHF 28'402.35 pour les années 2022 et 2023.

#### **4.3.3 Taxes (42)**

Les diverses taxes causales et redevances d'utilisation (exemption service pompier, contributions places manquantes, autorisations de construire, participation des parents crèche-nurserie et UAPE, taxes annuelles eau potable, eaux usées, ordures, vente d'énergie à des tiers, etc.) facturées aux bénéficiaires d'une prestation, en hausse de **CHF 420'278** ou 15.37% au regard du budget, s'établissent à **CHF 3'155'278**.

<b>Administration générale</b>	
<ul style="list-style-type: none"> <li>Services généraux, autres : récupération assurance, part aux excédents.</li> </ul>	+ 21'600
<b>Prévoyance sociale</b>	
<ul style="list-style-type: none"> <li>Prestations aux familles : part. des parents aux frais crèche-nurserie-UAPE.</li> <li>Prestations aux familles : récupération assurance du personnel.</li> </ul>	+ 25'700 +69'400
<b>Protection de l'environnement et aménagement du territoire</b>	
<ul style="list-style-type: none"> <li>Traitement des eaux usées : taxes annuelles des eaux usées.</li> <li>Gestion des déchets : taxe enlèvement des ordures.</li> <li>Aménagement du territoire : autorisations de construire.</li> </ul>	+ 92'200 - 54'700 + 39'700
<b>Economie publique</b>	
<ul style="list-style-type: none"> <li>Electricité : vente d'énergie à des tiers, FMMB SA, FMM SA, Alpiq SA.</li> <li>Vente d'énergie réservoir du Gitieux : comptabilisée auparavant dans le compte 871.4634.000.</li> </ul>	+ 128'100 + 28'900

#### 4.3.4 Revenus divers (43)

Les revenus divers de **CHF 720** concernent l'administration générale. Aucun montant n'a été budgétisé.

#### 4.3.5 Prélèvements sur les fonds et financements spéciaux (45)

Le compte 2023, qui a enregistré CHF 181'047 de prélèvements sur les financements spéciaux pour l'eau potable et la gestion des déchets, est en régression de CHF 36'853 par rapport au budget.

Des commentaires détaillés sur les services autofinancés se trouvent en pages 18 à 21, du présent fascicule.

#### 4.3.6 Revenus de transferts (46)

Les revenus de transferts comptabilisent tous les dédommagements et subventions perçus auprès des collectivités publiques (confédération, canton, communes, associations intercommunales). Ceux-ci sont en baisse de **CHF 105'388** ou 9.74% comparés au budget et s'élèvent à CHF 976'612.

<b>Prévoyance sociale</b>	
<ul style="list-style-type: none"> <li>Prestations aux familles : subventions cantonales liées à la structure Scoubidou-Les Lucioles.</li> <li>Aide sociale : subventions cantonales liées aux avances payées par la Commune et portées en déduction de la facture finale du financement des régimes sociaux.</li> </ul>	+ 53'700 - 82'000
<b>Formation</b>	
<ul style="list-style-type: none"> <li>Scolarité obligatoire non mentionnée ailleurs : subvention cantonale liée au traitement Direction des écoles de l'Arpille, traitement net comptabilisé dorénavant dans le compte 219.3631.000.</li> </ul>	- 20'000
<b>Trafic et télécommunications</b>	
<ul style="list-style-type: none"> <li>Routes communales : part. des divers services aux travaux publics.</li> </ul>	+ 25'400
<b>Protection de l'environnement et aménagement du territoire</b>	
<ul style="list-style-type: none"> <li>Traitement des eaux usées : taxes annuelles des eaux usées.</li> <li>Gestion des déchets : taxe enlèvement des ordures.</li> <li>Aménagement du territoire : autorisations de construire.</li> </ul>	+ 92'200 - 54'700 + 39'700



<b>Economie publique</b>	
<ul style="list-style-type: none"> <li>Vente d'énergie réservoir du Gitieux : comptabilisée dorénavant dans le compte 871.4250.300.</li> </ul>	- 31'000
<b>Finances et impôts</b>	
<ul style="list-style-type: none"> <li>Péréquation financière et compensation des charges : fonds de péréquation financière.</li> </ul>	- 91'000

## 4.4 Charges et revenus financiers

### 4.4.1 Charges financières (34)

Les charges financières augmentent de **CHF 44'047** ou 42.27%, en raison principalement de la hausse des taux des intérêts des comptes consolidés à moyen et long terme.

<b>Finances et impôts</b>	
<ul style="list-style-type: none"> <li>Intérêts : intérêts des comptes courants à moyen et long terme.</li> <li>Intérêts rémunérateurs et compensatoires sur impôts</li> </ul>	+ 33'100 + 20'800

### 4.4.2 Revenus financiers (44)

Les revenus financiers composés principalement des locations, des intérêts de retard facturés et des revenus des titres sont en hausse de **CHF 91'900** ou 44.92%, par rapport au budget.

<b>Finances et impôts</b>	
<ul style="list-style-type: none"> <li>Intérêts : intérêts moratoires et compensatoires.</li> </ul>	+ 79'800

## 4.5 Charges et revenus extraordinaires

### 4.5.1 Charges extraordinaires (38)

Le résultat provenant de l'activité extraordinaire résulte d'une attribution d'un montant de **CHF 1.8 million** contre CHF 1.9 million en 2022 à la réserve de politique budgétaire. Il est rappelé que cette réserve ne pourra être utilisée que pour couvrir des déficits futurs du compte de résultats.

### 4.5.2 Revenus extraordinaires (48)

Aucun revenu extraordinaire n'a été comptabilisé en 2023 et en 2022.

## 5 SERVICES AUTOFINANCES

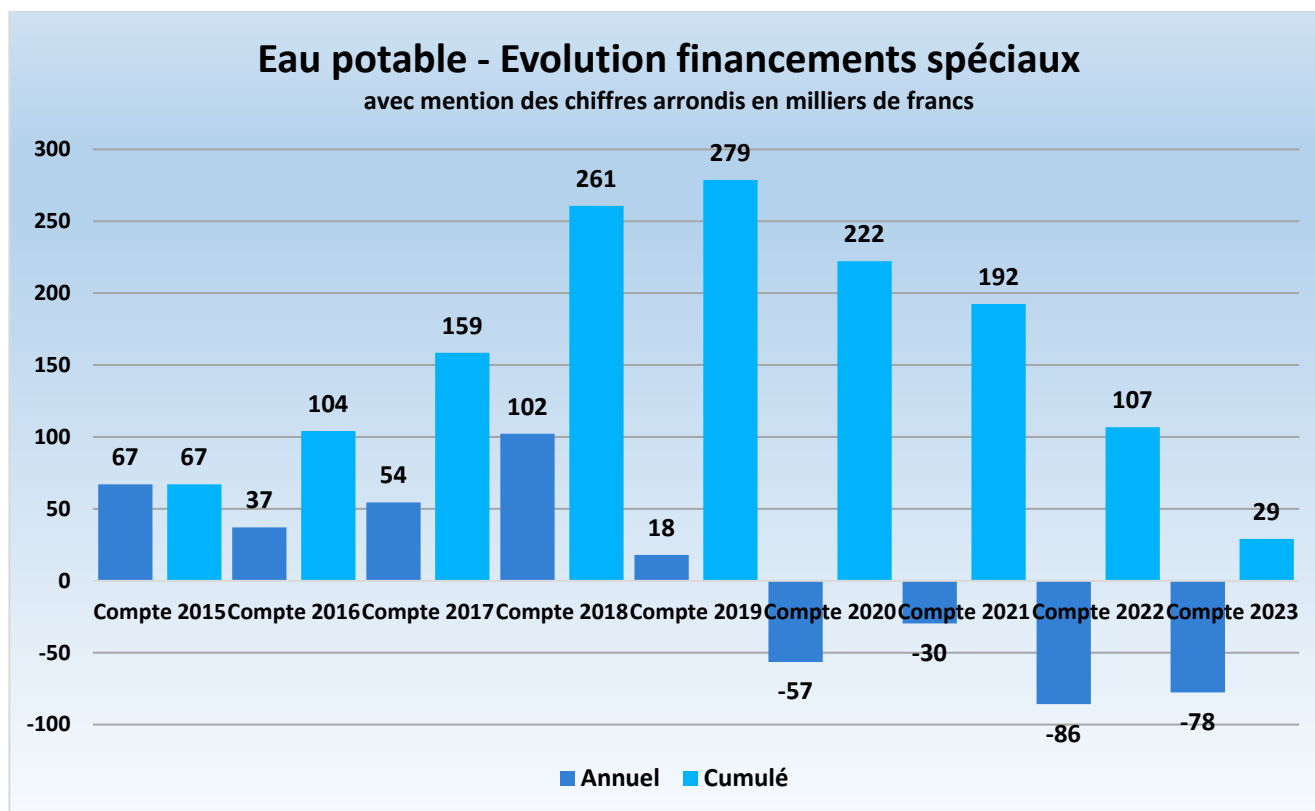
### 5.1 Service de l'eau potable

<b>Compte des investissements</b>	CHF	<b>Compte de résultats</b>	CHF
<i>Solde initial (PA)</i>	2'359'900	Revenus du compte de résultats	287'577
Dépenses d'investissements	980'565	Charges du compte de résultats	-62'209
Recettes d'investissements	-2'200	Imputations internes	-69'200
<i>Solde avant amortissement</i>	3'338'265		
Amortissements comptables	-233'765 -->	Report amort. comptables	-233'765
<i>Solde final (PA-actif à amortir)</i>	3'104'500	<b>Déficit en CHF</b>	<b>-77'597</b>
		<b>Déficit en %</b>	<b>-21.25%</b>

Pour l'année 2023, le **service de l'eau potable est déficitaire** à hauteur de CHF 77'597 ou 21.25%.

De manière générale, les financements spéciaux des services autofinancés révèlent leur état de santé financière au 31 décembre. Un solde en positif indique que le service est bénéficiaire tandis qu'un solde en négatif montre que le service est déficitaire.

Le graphique ci-dessous illustre l'évolution annuelle et cumulée entre 2015 et 2023.



### Constatation

Avec un compte présentant un solde au 01.01.2023 de CHF 106'692, celui-ci a été prélevé de 77'597 en 2023, ramenant ainsi son solde au 31.12.2023 à CHF 29'095. **Ce montant positif au passif du bilan augmente les fonds propres de la collectivité.**

Au 31.12.2019, le compte des financements spéciaux de l'eau potable présentait un solde de CHF 278'625. Entre 2020 et 2023, ce compte a été prélevé de CHF 249'531. **Ce service est toujours bénéficiaire** mais sa marge fond comme neige au soleil. Il aurait lieu de garder un œil attentif à l'évolution de son autofinancement, d'importants travaux étant en effet prévus ces prochaines années (entre autres, poursuite des travaux de séparatif des eaux claires Ravoire-Martigny, réservoir Les Fratses, captage de la source de Fary).

A terme, les prestations fournies par ce service devront donc être couvertes par des taxes adaptées aux coûts, conformément à l'Ordonnance sur la gestion financière des communes (OGFCo) du 24.02.2021.

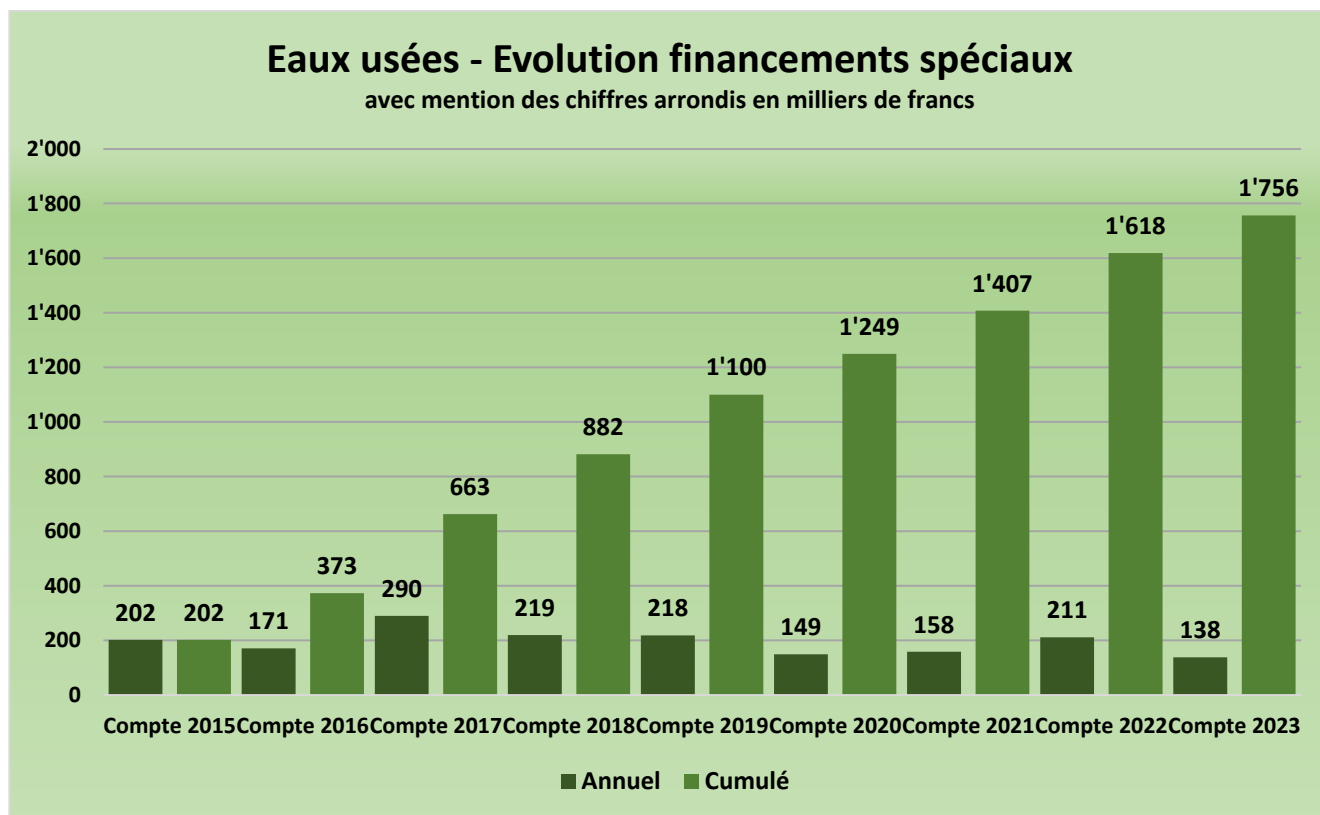
## 5.2 Service des eaux usées

Compte des investissements	CHF	Compte de résultats	CHF
Solde initial (PA)	1'483'900	Revenus du compte de résultats	517'546
Dépenses d'investissements	410'361	Charges du compte de résultats	-194'166
Recettes d'investissement	-11'313	Imputations internes	-16'696
<b>Solde avant amortissement</b>	<b>1'882'948</b>		
Amortissements comptables	-168'748 -->	Report amort. comptables	-168'748
<b>Solde final (PA-actif à amortir)</b>	<b>1'714'200</b>	<b>Bénéfice en CHF</b>	<b>137'937</b>
		<b>Bénéfice en %</b>	<b>36.34%</b>

Pour l'année 2023, le service des eaux usées est bénéficiaire à hauteur de CHF 137'748 ou 36.34%.

De manière générale, les financements spéciaux des services autofinancés révèlent leur état de santé financière au 31 décembre. Un solde en positif indique que le service est bénéficiaire tandis qu'un solde en négatif montre que le service est déficitaire.

Le graphique ci-dessous illustre l'évolution annuelle et cumulée (entre 2015 et 2023) des financements spéciaux.



#### Constatation

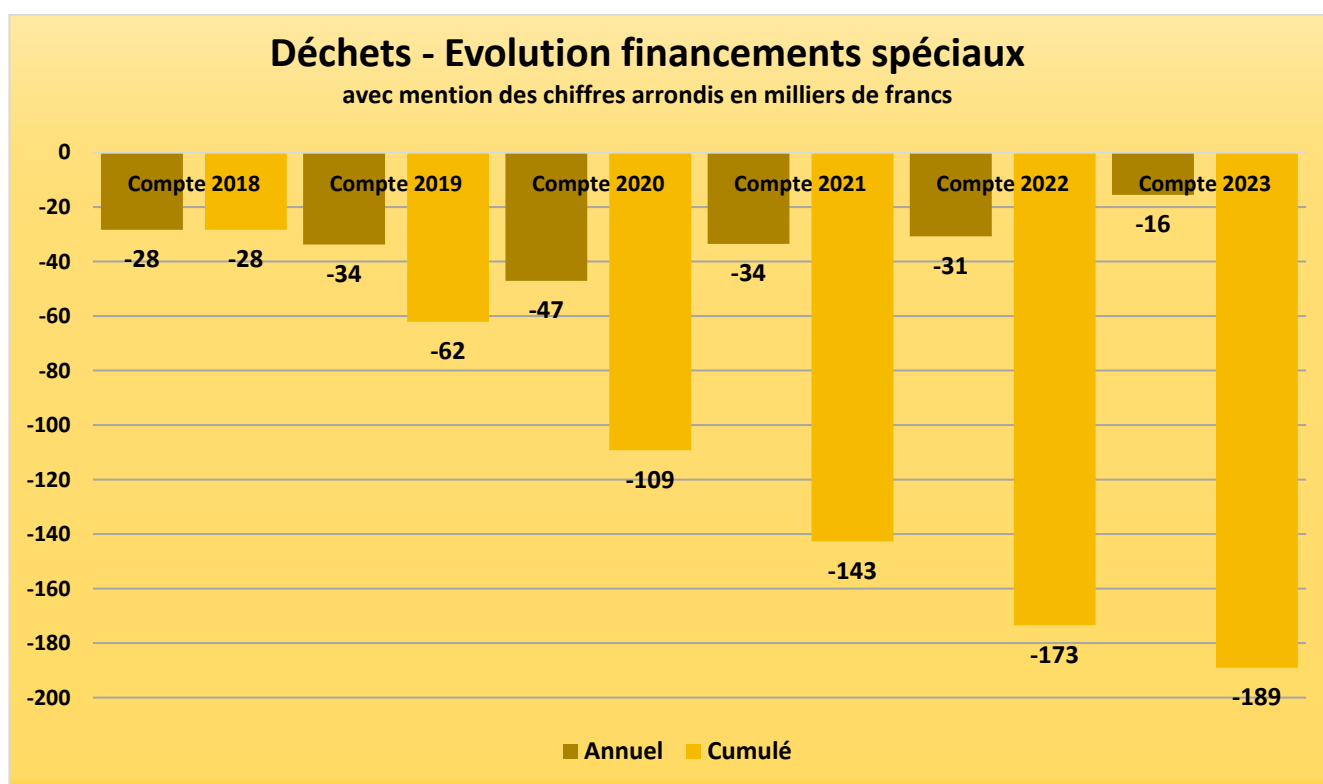
Avec un compte présentant un solde au 01.01.2023 de CHF 1'618'309, celui-ci a été alimenté de 137'937 en 2023, portant ainsi son solde au 31.12.2023 à CHF 1'756'246. **Ce montant positif au passif du bilan augmente les fonds propres de la collectivité.**

Depuis sa création au 01.01.2015, le compte des financements spéciaux des eaux usées a toujours été alimenté. **Ce service est largement bénéficiaire.** Toutefois, il aurait lieu de garder un œil attentif à l'évolution de son autofinancement, d'importants travaux étant en effet prévus ces prochaines années (entre autres, poursuite des travaux de séparatif des eaux claires Ravoire-Martigny, avec un crédit d'engagement de 3.5 millions validé par les citoyens en AP du 13.12.2022, STEP intercommunale).

### 5.3 Service des déchets

Compte des investissements	CHF	Compte de résultats	CHF
Solde initial (PA)	76'300	Revenus du compte de résultats	265'273
Dépenses d'investissements	0	Charges du compte de résultats	-203'417
Recettes d'investissements	0	Imputations internes	-68'895
Solde avant amortissement	76'300		
Amortissements comptables	-8'500 -->	Report amort. comptables	-8'500
Solde final (PA-actif à amortir)	67'800	<b>Déficit en CHF</b>	<b>-15'539</b>
		<b>Déficit en %</b>	<b>-5.53%</b>

Pour l'année 2023, le service des déchets est déficitaire à hauteur de CHF 15'539 ou 5.53%. Le graphique ci-dessous illustre l'évolution annuelle et cumulée (entre 2018 et 2023) des financements spéciaux.



#### Constatation

Avec un compte présentant un solde au 01.01.2023 de CHF -173'467, celui-ci a été prélevé de CHF 15'539 en 2023, portant ainsi son solde au 31.12.2023 à CHF -189'007. **Ce montant négatif au passif du bilan diminue les fonds propres de la collectivité.**

Depuis sa création au 01.01.2015, le compte des financements spéciaux des déchets a toujours été prélevé. **Ce service est donc logiquement déficitaire.**

A terme, les prestations fournies par ce service devront donc être couvertes par des taxes adaptées aux coûts (en tenir compte lors de l'élaboration du budget 2024) conformément à l'Ordonnance sur la gestion financière des communes (OGFCo) du 24.02.2021.

Cependant, les citoyens, en Assemblée primaire du 18.12.2023, ont approuvé le budget 2024 arrêté par le Conseil communal en séance du 24.11.2023. Ce budget prévoit une augmentation des taxes de 50%, ce qui permettrait d'attribuer, en fonction d'une simulation prévisionnelle jusqu'en 2035, un montant compris entre CHF 25'000 et 30'000 aux financements spéciaux, déficit qui serait ainsi amorti sur 11 ans.

## 5.4 Bases légales, rappel

L'Ordonnance sur la gestion financière des communes (OGFCo) du 24.02.2021 précise :

Art. 69 Créances et avances

<sup>1</sup> Les créances envers les financements spéciaux et fonds des capitaux de tiers ainsi que les avances sur financements spéciaux classées dans le capital propre sont remboursées dans un délai de 8 ans à compter de leur première inscription au bilan par les futurs excédents de revenus réalisés par la tâche concernée.

Plus généralement, pour répondre aux obligations légales liées aux règlements des services autofinancés (eau potable, eaux usées et déchets), **le Conseil communal est légalement contraint d'adapter les taxes** pour rétablir l'équilibre entre les charges et les revenus dans le cadre des règlements votés par l'Assemblée primaire. En ligne de mire, les objectifs sont les suivants :

- Respecter le principe de causalité selon la loi fédérale sur la protection de l'environnement et autofinancer les comptes correspondants.
- Assurer et pérenniser le financement des coûts d'exploitation, du renouvellement des infrastructures et des investissements futurs, sans occasionner un report de charges important sur les générations futures.
- Adapter le contenu technique et légal impératif aux réglementations, directives et lois actuellement en vigueur.
- Uniformiser le principe de calcul des taxes de base et variable pour l'ensemble des règlements communaux afin de gagner en clarté pour le citoyen et en efficacité au niveau de la facturation, tout en permettant une automatisation de celle-ci.

## 6 COMPTE DES INVESTISSEMENTS

### 6.1 Compte des investissements par nature

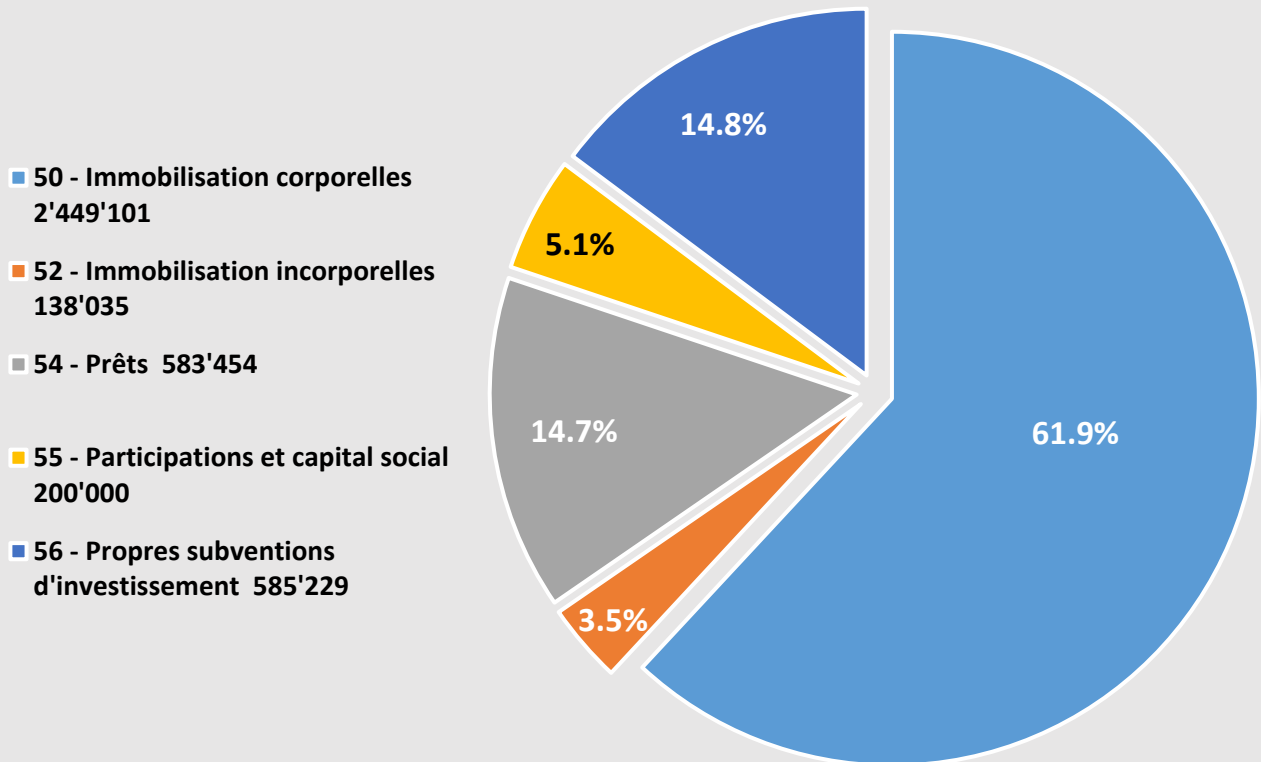
Les dépenses d'investissements sont en hausse de **CHF 681'319** ou 20.81% tandis que les recettes d'investissements sont en augmentation de **CHF 429'101** ou 50.42% en fonction des différents travaux subventionnés. Quant à **l'investissement net**, il se fige à **CHF 2'675'718** contre CHF 2'423'500 pour le budget, soit une augmentation de CHF 252'218 ou 10.41%. Le détail des investissements se trouve ci-après.

Dépenses d'investissements selon les natures	Compte	Budget	Compte	Ecart C23/B23	
	2022	2023	2023	CHF	%
50 Immobilisations corporelles	2'788'671	2'929'000	2'449'101	-479'899	-16.38%
52 Immobilisations incorporelles	152'253	174'500	138'035	-36'466	-20.90%
54 Prêts	-	-	583'454	583'454	100.00%
55 Participations et capital social	-	-	200'000	200'000	100.00%
56 Propres subventions d'investissement	281'018	171'000	585'229	414'229	242.24%
<b>Total des dépenses</b>	<b>3'221'942</b>	<b>3'274'500</b>	<b>3'955'819</b>	<b>681'319</b>	<b>20.81%</b>

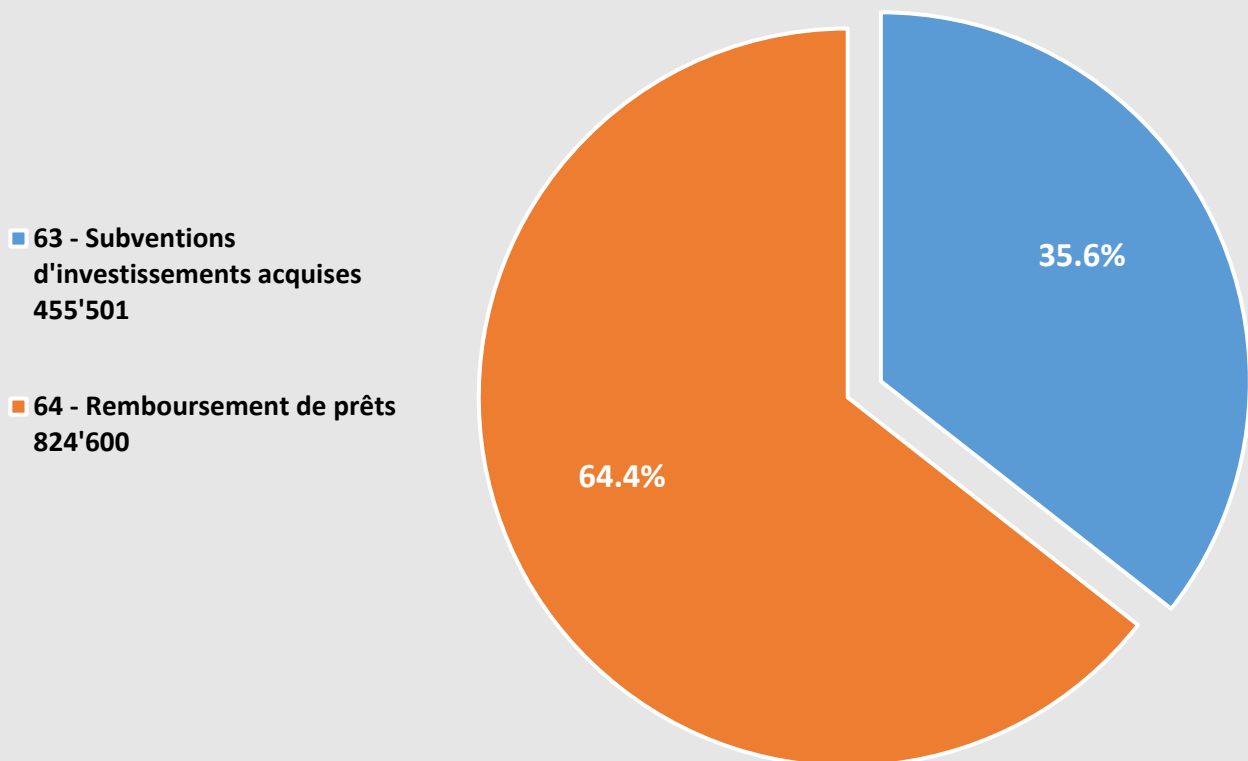
  

Recettes d'investissements selon les natures	Compte	Budget	Compte	Ecart C23/B23	
	2022	2023	2023	CHF	%
63 Subventions d'investissement acquises	318'919	29'000	455'501	426'501	1470.69%
64 Remboursement de prêts	811'900	822'000	824'600	2'600	0.32%
<b>Total des recettes</b>	<b>1'130'819</b>	<b>851'000</b>	<b>1'280'101</b>	<b>429'101</b>	<b>50.42%</b>
<b>Excédent de dépenses / recettes</b>	<b>2'091'123</b>	<b>2'423'500</b>	<b>2'675'718</b>	<b>252'218</b>	<b>10.41%</b>

## Dépenses d'investissements par nature



## Recettes d'investissements par nature



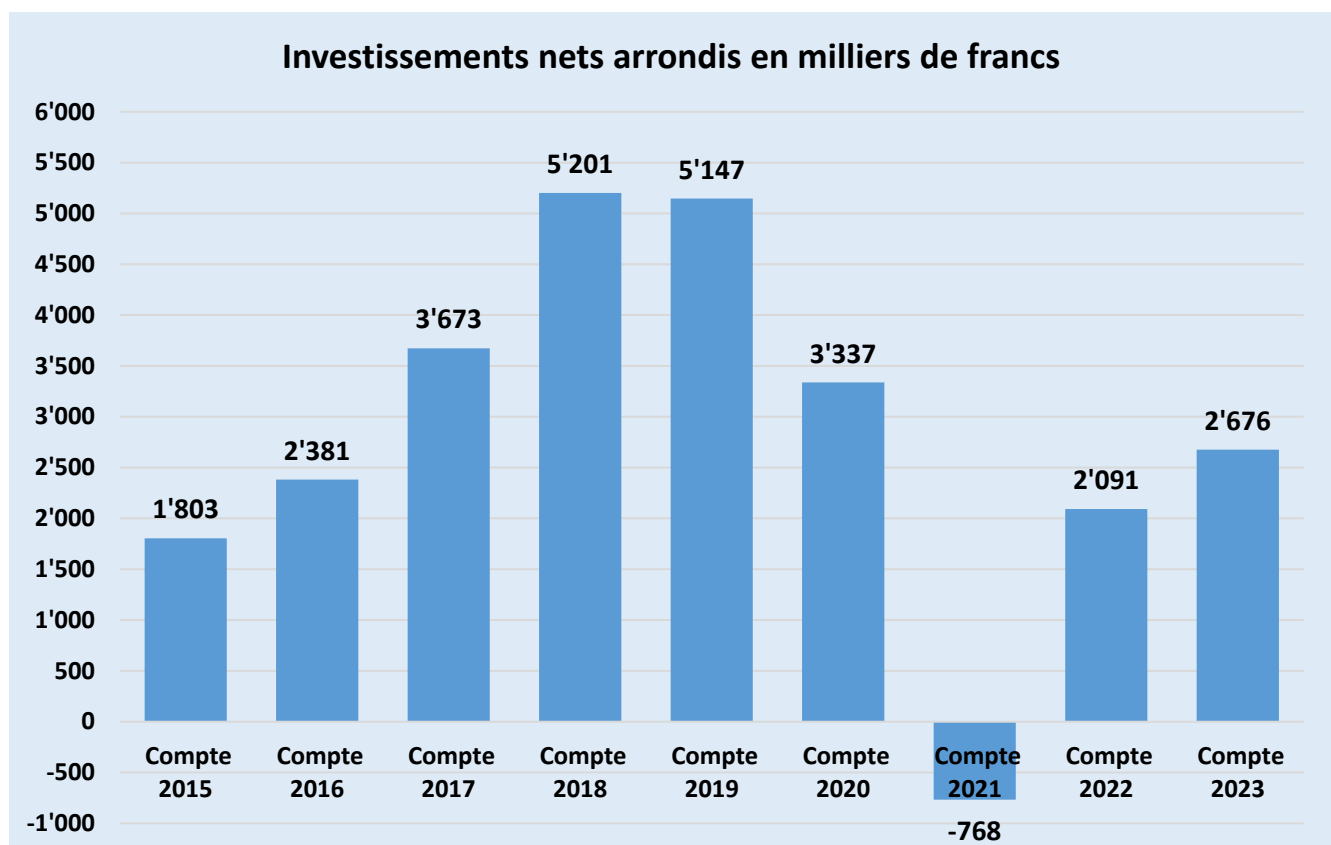
## 6.2 Investissements principaux

Voici, ci-dessous, les principales réalisations dans l'ordre des dicastères :

<p><b>Culture, sport, loisirs, église</b></p> <p><u>Sport</u></p> <ul style="list-style-type: none"> <li>• Prêt FC La Combe : transfert du patrimoine financier au patrimoine administratif.</li> <li>• Salle de l'Eau-Vive : remplacement de l'éclairage.</li> </ul> <p><u>Eglise catholique romaine</u></p> <ul style="list-style-type: none"> <li>• Prêt à l'Administration mixte.</li> </ul>	<p>513'000</p> <p>32'964</p> <p>70'454</p>
<p><b>Prévoyance sociale</b></p> <p><u>Prestations aux familles</u></p> <ul style="list-style-type: none"> <li>• UAPE : construction du nouveau bâtiment.</li> </ul>	<p>78'431</p>
<p><b>Trafic et télécommunications</b></p> <p><u>Routes cantonales</u></p> <ul style="list-style-type: none"> <li>• Routes cantonales : frais de construction du réseau.</li> </ul> <p><u>Routes communales</u></p> <ul style="list-style-type: none"> <li>• Routes communales : détail énuméré dans les renseignements complémentaires, comptes 615.5010.000 et 615.6310.000, coût net.</li> <li>• Murs et empierrement : travaux réalisés pour la route des Fontaines.</li> </ul>	<p>74'627</p> <p>634'964</p> <p>92'717</p>
<p><b>Protection de l'environnement et aménagement du territoire</b></p> <p><u>Approvisionnement en eau</u></p> <ul style="list-style-type: none"> <li>• Station de filtration : travaux réalisés dans le cadre de la séparation des eaux pluviales, tronçon Ravoire - Sommet-des-Vignes.</li> <li>• Réservoirs : détail énuméré dans les renseignements complémentaires, compte 710.5030.100.</li> <li>• Réseau d'eau potable : détail énuméré dans les renseignements complémentaires, compte 710.5030.200.</li> </ul> <p><u>Traitement des eaux usées</u></p> <ul style="list-style-type: none"> <li>• Réseau des eaux usées : détail énuméré dans les renseignements complémentaires du compte 720.5030.000.</li> <li>• Séparatif Ravoire-Martigny : détail énuméré dans les renseignements complémentaires, compte 720.5030.200.</li> <li>• STEP intercommunale : part facturée par la Ville de Martigny.</li> </ul> <p><u>Correction des cours d'eau</u></p> <ul style="list-style-type: none"> <li>• Aménagement de la Dranse : maître d'œuvre, Ville de Martigny.</li> </ul> <p><u>Dangers naturels</u></p> <ul style="list-style-type: none"> <li>• Dangers naturels infrastructures : détail énuméré dans les renseignements complémentaires, comptes 745.5030.000 et 745.6310.000, coût net.</li> </ul> <p><u>Correction des cours d'eau</u></p> <ul style="list-style-type: none"> <li>• Aménagement du territoire : PAZ/RCCZ, Borgeaud (plan de quartier), planification énergétique territoriale, subvention cantonale, détail énuméré dans les renseignements complémentaires, comptes 790.5290.000 et 790.6310.000, coût net.</li> </ul>	<p>73'589</p> <p>70'927</p> <p>836'049</p> <p>90'745</p> <p>251'863</p> <p>44'271</p> <p>189'460</p> <p>175'380</p> <p>83'361</p>

<b>Economie</b>	
<u>Améliorations structurelles</u>	
<ul style="list-style-type: none"> <li>Vignoble en terrasses Martigny-Combe et Martigny : maintien du vignoble et travaux réalisés dans le cadre de la séparation des eaux pluviales, tronçon Ravoire - Sommet-des-Vignes, détail énuméré dans les renseignements complémentaires, comptes 812.5670.000 et 812.6370.100, coût net.</li> </ul>	50'660
<u>Irrigation</u>	
<ul style="list-style-type: none"> <li>Réseau d'irrigation : extourne d'une facture comptabilisée en 2022 et qui concerne le Syndicat Maintien du Vignoble et non le réseau communal d'irrigation.</li> </ul>	- 90'554
<u>Electricité</u>	
<ul style="list-style-type: none"> <li>FMMB SA - Actions : transfert du patrimoine financier au patrimoine administratif.</li> </ul>	200'000
<ul style="list-style-type: none"> <li>Sinergy Infrastructure SA, remboursement prêt.</li> </ul>	- 800'000

Le graphique présenté ci-après se rapporte aux investissements nets de 2015 à 2023.



## 7 INDICATEURS FINANCIERS

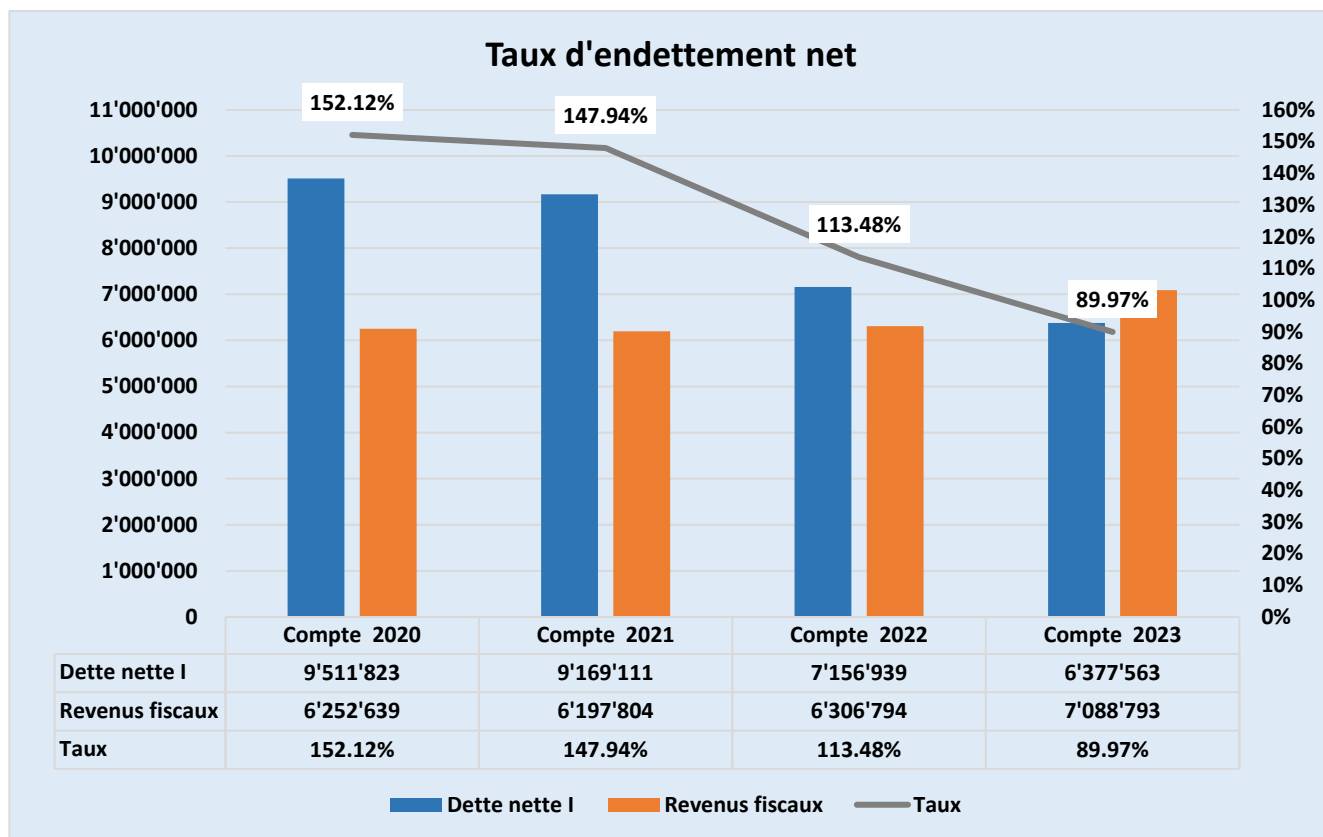
### 7.1 Informations générales

Pour évaluer la situation financière des communes valaisannes, 8 indicateurs ont été retenus dans le cadre de l'introduction du MCH2.

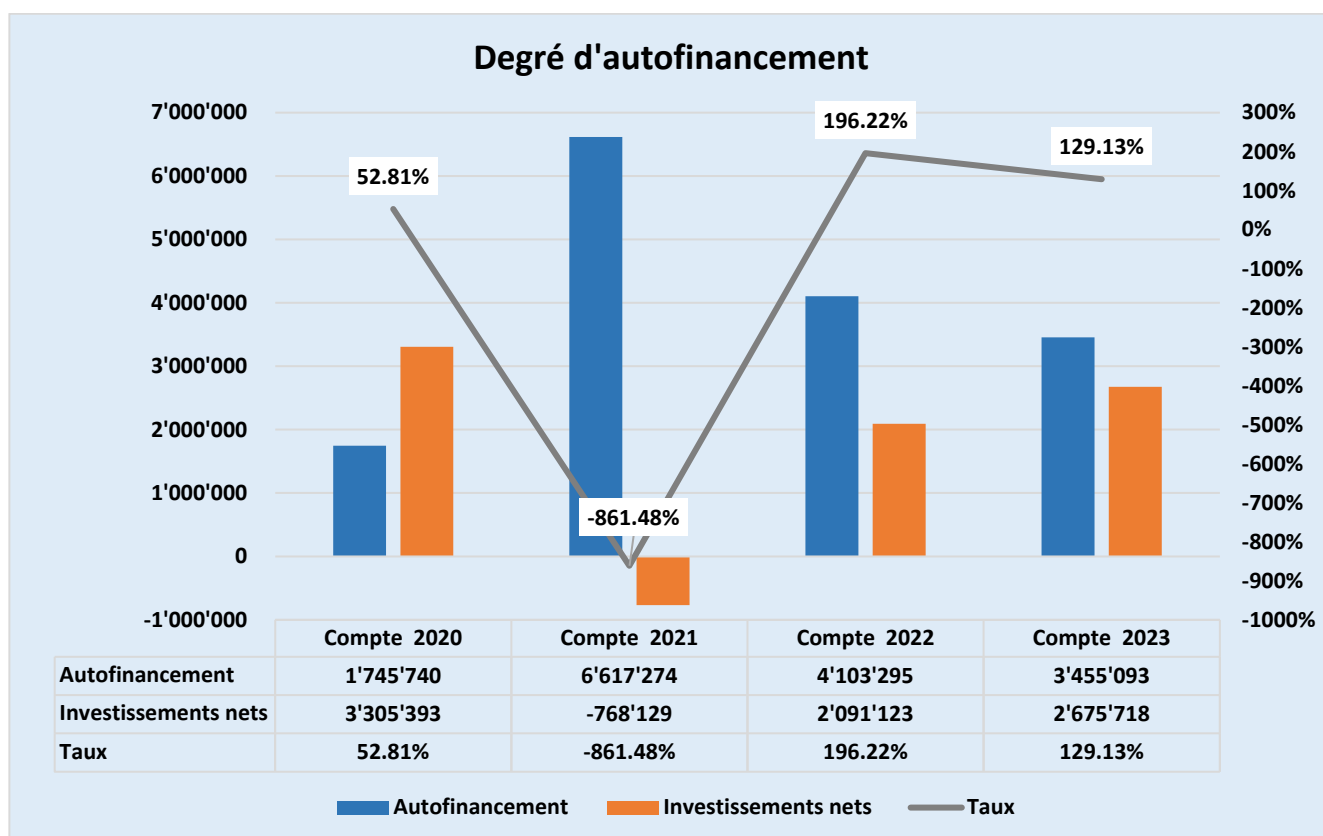


### 7.1.1 Définition

**Taux d'endettement** : Ce ratio calcule la dette nette en % des revenus fiscaux. Le résultat de 89.97% est considéré comme bon. Il permet de connaître le temps nécessaire au remboursement intégral de la dette nette par les revenus fiscaux si ceux-ci lui étaient intégralement consacrés.



**Degré d'autofinancement** : Ce ratio nous renseigne sur la part d'investissements que la Commune peut financer par ses propres ressources. En 2023, 129.13% des investissements réalisés ont été financés par nos propres ressources.



**Part des charges d'intérêts** : Ce ratio compare le volume des intérêts nets à l'ensemble des revenus courants. Etant donné la faible charge en matière d'intérêts nets, le résultat de 0.24% est bon.

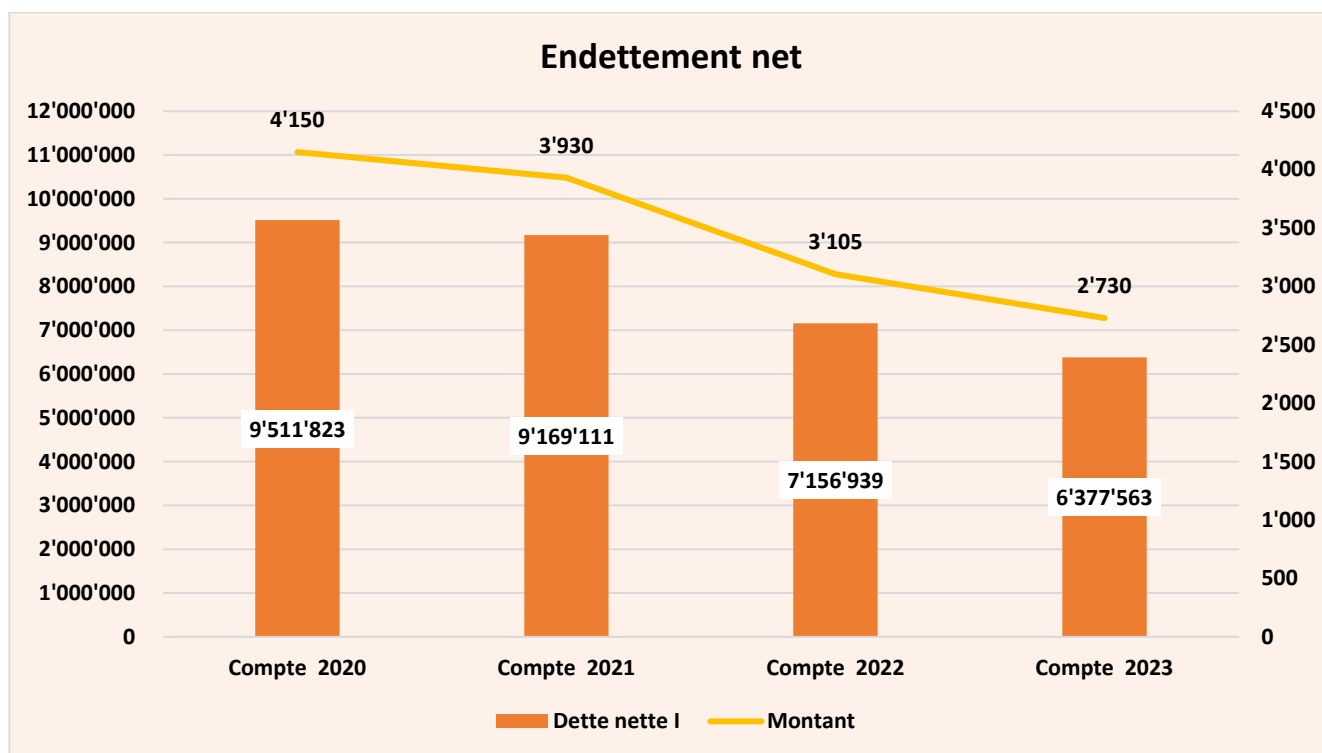
**Dettes brute par rapport aux revenus** : Ce ratio compare la dette brute en regard des revenus. Il nous permet d'estimer le temps nécessaire au remboursement de la dette si l'intégralité des revenus y était consacrée. Le résultat est de 87.45%. Un ratio compris entre 50 et 100% est considéré comme bon.

**Proportion des investissements** : Ce ratio compare les investissements bruts réalisés aux dépenses totales (dépenses courantes et d'investissements). Le résultat de 25.92% dénote l'important effort de la politique d'investissements de notre collectivité.

**Part du service de la dette** : Ce ratio nous indique la part des revenus qui est absorbée par les charges d'intérêts nets et par les amortissements du patrimoine administratif. Plus la commune investit et s'endette, plus ce taux se péjore.

Une attention particulière doit être portée à ce taux qui, dès qu'il dépasse les 15% (charge forte), indique que les revenus courants ne peuvent plus être convenablement affectés à des tâches publiques. Le résultat est de 10.58%. Un ratio compris entre 5% et 15% est considéré comme charge acceptable.

**Dettes nette par habitant** : Ce ratio mesure l'importance de la dette par rapport au nombre d'habitants. Il s'élève à CHF 2'730 par habitant au 31.12.2023 contre CHF 3'105 par habitant au 31.12.2022, ce qui est considéré comme un endettement important.



**Taux d'autofinancement** : Ce ratio informe sur la part des revenus courants qui nous reste en main pour financer nos investissements. Le résultat de 23.13% est bon en raison d'une excellente marge d'autofinancement.

L'évolution des indicateurs financiers se trouve en page 49 du présent fascicule.

## 8 Fiscalité

### 8.1 Impôt sur le revenu et la fortune

Il est donné, ci-après, la statistique sur la répartition par catégorie des revenus et fortune imposables pour les personnes physiques en 2021. A préciser que les bordereaux sans aucun(e) revenu et fortune n'y figurent pas.

#### Impôt sur le revenu

Catégorie	Contribuables		Revenus imposables		Impôts facturés		Taux moyen
	Nbre	Pourc.	Montant	Pourc.	Montant	Pourc.	
1 à 25'000	439	30.42%	3'817'400	5.45%	177'977	3.45%	4.66%
25'001 à 50'000	429	29.73%	16'883'000	24.10%	901'844	17.46%	5.34%
50'001 à 70'000	286	19.82%	16'843'000	24.04%	1'149'856	22.26%	6.83%
70'001 à 100'000	183	12.68%	14'972'500	21.37%	1'199'417	23.22%	8.01%
100'001 à 150'000	70	4.85%	8'374'200	11.95%	776'482	15.03%	9.27%
150'001 à 200'000	19	1.32%	3'201'800	4.57%	319'575	6.19%	9.98%
plus de 200'001	17	1.18%	5'960'400	8.51%	640'273	12.40%	10.74%
<b>Totaux</b>	<b>1'443</b>	<b>100.00%</b>	<b>70'052'300</b>	<b>100.00%</b>	<b>5'165'424</b>	<b>100.00%</b>	<b>7.83%</b>

#### Impôt sur la fortune

Catégorie	Contribuables		Fortunes imposables		Impôts facturés		Taux moyen
	Nbre	Pourc.	Montant	Pourc.	Montant	Pourc.	
1 à 50'000	360	37.82%	6'806'000	2.57%	13'014	1.83%	1.91%
50'001 à 100'000	132	13.87%	9'646'000	3.65%	20'031	2.82%	2.08%
100'001 à 200'000	128	13.45%	18'587'000	7.02%	39'617	5.57%	2.13%
200'001 à 500'000	193	20.27%	64'571'000	24.40%	151'240	21.27%	2.34%
500'001 à 1'000'000	90	9.45%	63'362'000	23.94%	166'295	23.39%	2.62%
1'000'001 à 5'000'000	48	5.04%	94'963'000	35.89%	298'871	42.03%	3.15%
plus de 5'000'001	1	0.11%	6'681'000	2.52%	22'047	3.10%	3.30%
<b>Totaux</b>	<b>952</b>	<b>100.00%</b>	<b>264'616'000</b>	<b>100.00%</b>	<b>711'115</b>	<b>100.00%</b>	<b>2.50%</b>

## 9 CONCLUSION

---

Avec un total de charges de CHF 15'394'900 et des revenus de CHF 15'476'400, le compte 2023 boucle sur un excédent de revenus de CHF 81'500 contre CHF 98'700 en 2022. Ce résultat peut être qualifié de bon.

Avant la prise en compte des amortissements comptables de CHF 1'616'800, des financements spéciaux de CHF -43'100 et de la réserve de politique budgétaire de CHF 1'800'000, le compte de résultat 2023 présente une marge d'autofinancement de CHF 3'455'100 contre CHF 4'103'300 en 2022.

Au niveau des investissements, l'exercice 2023 a enregistré des dépenses pour CHF 3'955'800 et des recettes pour CHF 1'280'100, ramenant ainsi l'investissement net à CHF 2'675'700 contre CHF 2'091'100 en 2022.

La fortune de la Municipalité, après enregistrement du résultat, s'élève au 31.12.2023 à CHF 9'933'000 contre CHF 9'851'600 au 31.12.2022.

A noter que ce bon résultat d'exercice est essentiellement dû au retour des concessions CFF pour CHF 1'443'000, au paiement par l'Etat du Valais de la perte impôts CFF (années 2022-2023) de CHF 28'000, ainsi qu'à une hausse des recettes fiscales des personnes physiques et morales de respectivement CHF 495'000 et CHF 285'000.

Ces revenus exceptionnels ont permis d'attribuer à la réserve de politique budgétaire un montant de CHF 1.8 millions.

Il est important de souligner que, sans le retour des concessions et la perte d'impôts CFF, l'attribution à la réserve de politique budgétaire ne se serait élevée qu'à environ CHF 330'000.

Quant à l'endettement net par habitant, il se situe à CHF 2'730 en 2023 contre CHF 3'105 en 2022, ce qui est considéré, selon les critères de l'Etat du Valais, à un endettement « important ».

En nous fondant sur les explications qui précèdent et sur les tableaux et commentaires qui suivent, **le Conseil communal recommande aux citoyennes et citoyens d'approuver le compte 2023 tel que présenté.**

Nous vous remercions de votre confiance et dans l'attente de vous rencontrer lors de notre prochaine assemblée primaire, nous vous présentons, Chères Citoyennes, Chers Citoyens, nos cordiales salutations.

Commune de Martigny-Combe  
Présidente  
Florence Carron Darbellay



Commune de Martigny-Combe  
Secrétaire  
Pascal Giroud



**COMMUNE  
DE MARTIGNY-COMBE**



**Annexes**

---

Compte de résultats échelonné		Compte 2022	Budget 2023	Compte 2023
<b>Charges d'exploitation</b>				
30 Charges de personnel	CHF	2'957'151.15	3'041'100.00	3'092'001.14
31 Charges de biens et services et autres charges d'exploitation	CHF	2'291'603.20	2'425'700.00	3'179'529.71
33 Amortissements du patrimoine administratif	CHF	1'768'755.01	1'810'400.00	1'431'133.75
35 Attributions aux fonds et financements spéciaux	CHF	211'020.37	26'900.00	137'936.77
36 Charges de transferts	CHF	4'524'313.26	4'821'800.00	5'070'542.33
37 Subventions redistribuées	CHF	-	-	-
<b>Total des charges d'exploitation</b>	CHF	<b>11'752'842.99</b>	<b>12'125'900.00</b>	<b>12'911'143.70</b>
<b>Revenus d'exploitation</b>				
40 Revenus fiscaux	CHF	6'306'793.99	5'798'000.00	7'088'792.61
41 Patentes et concessions	CHF	2'830'600.45	2'234'000.00	3'242'024.27
42 Taxes	CHF	3'100'114.68	2'735'000.00	3'155'277.81
43 Revenus divers	CHF	3'250.00	-	720.00
45 Prélèvements sur les fonds et financements spéciaux	CHF	116'476.89	217'900.00	181'047.01
46 Revenus de transferts	CHF	1'223'579.53	1'082'000.00	976'611.97
47 Subventions à redistribuer	CHF	-	-	-
<b>Total des revenus d'exploitation</b>	CHF	<b>13'580'815.54</b>	<b>12'066'900.00</b>	<b>14'644'473.67</b>
<b>R1 Résultat provenant de l'activité d'exploitation</b>		<b>1'827'972.55</b>	<b>-59'000.00</b>	<b>1'733'329.97</b>
34 Charges financières	CHF	88'298.54	104'200.00	148'247.02
44 Revenus financiers	CHF	259'005.22	204'500.00	296'358.95
<b>R2 Résultat provenant de l'activité de financement</b>	CHF	<b>170'706.68</b>	<b>100'300.00</b>	<b>148'111.93</b>
<b>O1 Résultat provenant de l'activité opérationnelle (R1 + R2)</b>		<b>1'998'679.23</b>	<b>41'300.00</b>	<b>1'881'441.90</b>
38 Charges extraordinaires	CHF	1'900'000.00	-	1'800'000.00
48 Revenus extraordinaires	CHF	-	-	-
<b>E1 Résultat provenant de l'activité extraordinaire</b>	CHF	<b>-1'900'000.00</b>	<b>-</b>	<b>-1'800'000.00</b>
<b>Résultat total du compte de résultats (O1 + E1)</b>	CHF	<b>98'679.23</b>	<b>41'300.00</b>	<b>81'441.90</b>

Aperçu du compte de résultats et investissements		Compte 2022	Budget 2023	Compte 2023
<b>Compte de résultats</b>				
<b>Résultat avant amortissements comptables</b>				
Charges financières	- CHF	10'015'680.16	10'567'700.00	11'840'237.77
Revenus financiers	+ CHF	14'118'975.56	12'446'500.00	15'295'330.93
<b>Marge d'autofinancement (négative)</b>	= CHF	-	-	-
<b>Marge d'autofinancement</b>	= CHF	<b>4'103'295.40</b>	<b>1'878'800.00</b>	<b>3'455'093.16</b>
<b>Résultat après amortissements comptables</b>				
Marge d'autofinancement (négative)	- CHF	-	-	-
Marge d'autofinancement	+ CHF	4'103'295.40	1'878'800.00	3'455'093.16
Amortissements planifiés	- CHF	2'010'072.69	2'028'500.00	1'616'761.50
Attributions aux fonds et financements spéciaux	- CHF	211'020.37	26'900.00	137'936.77
Prélèvements sur les fonds et financements spéciaux	+ CHF	116'476.89	217'900.00	181'047.01
Réévaluations des prêts du PA	- CHF	-	-	-
Réévaluations des participations du PA	- CHF	-	-	-
Attributions au capital propre	- CHF	1'900'000.00	-	1'800'000.00
Réévaluations PA	+ CHF	-	-	-
Prélèvements sur le capital propre	+ CHF	-	-	-
<b>Excédent de charges</b>	= CHF	-	-	-
<b>Excédent de revenus</b>	= CHF	<b>98'679.23</b>	<b>41'300.00</b>	<b>81'441.90</b>
<b>Compte des investissements</b>				
Dépenses	+ CHF	3'221'942.09	3'274'500.00	3'955'819.00
Recettes	- CHF	1'130'819.40	851'000.00	1'280'101.10
<b>Investissements nets</b>	= CHF	<b>2'091'122.69</b>	<b>2'423'500.00</b>	<b>2'675'717.90</b>
<b>Investissements nets (négatifs)</b>	= CHF	-	-	-
<b>Financement</b>				
Marge d'autofinancement (négative)	- CHF	-	-	-
Marge d'autofinancement	+ CHF	4'103'295.40	1'878'800.00	3'455'093.16
Investissements nets	- CHF	2'091'122.69	2'423'500.00	2'675'717.90
Investissements nets (négatifs)	+ CHF	-	-	-
<b>Insuffisance de financement</b>	= CHF	-	<b>544'700.00</b>	-
<b>Excédent de financement</b>	= CHF	<b>2'012'172.71</b>	-	<b>779'375.26</b>

Aperçu du compte annuel		Compte 2022		Budget 2023		Compte 2023	
<b>Compte de résultats</b>		<b>Charges</b>	<b>Revenus</b>	<b>Charges</b>	<b>Revenus</b>	<b>Charges</b>	<b>Revenus</b>
Total des charges (amortissements inclus)	14'136'773.22		12'623'100.00		15'394'936.04		
Total des revenus		14'235'452.45		12'664'400.00		15'476'377.94	
<b>Excédent de revenus</b>	<b>98'679.23</b>		<b>41'300.00</b>		<b>81'441.90</b>		
<b>Excédent de charges</b>		-		-		-	
<b>Total</b>	<b>14'235'452.45</b>	<b>14'235'452.45</b>	<b>12'664'400.00</b>	<b>12'664'400.00</b>	<b>15'476'377.94</b>	<b>15'476'377.94</b>	
<b>Compte des investissements</b>		<b>Dépenses</b>	<b>Recettes</b>	<b>Dépenses</b>	<b>Recettes</b>	<b>Dépenses</b>	<b>Recettes</b>
Total des dépenses reportées au bilan	3'221'942.09		3'274'500.00		3'955'819.00		
Total des recettes reportées au bilan		1'130'819.40		851'000.00		1'280'101.10	
<b>Investissements nets 3)</b>		<b>2'091'122.69</b>		<b>2'423'500.00</b>		<b>2'675'717.90</b>	
<b>Total</b>	<b>3'221'942.09</b>	<b>3'221'942.09</b>	<b>3'274'500.00</b>	<b>3'274'500.00</b>	<b>3'955'819.00</b>	<b>3'955'819.00</b>	
<b>Financement</b>							
Report des investissements nets	2'091'122.69		2'423'500.00		2'675'717.90		
Report des amortissements planifiés du patrimoine administratif		2'010'072.69		2'028'500.00		1'616'761.50	
Report attributions aux fonds et financements spéciaux		211'020.37		26'900.00		137'936.77	
Report prélèvements sur les fonds et financements spéciaux	116'476.89		217'900.00		181'047.01		
Report réévaluation prêts du PA		-		-		-	
Report réévaluation des participations du PA		-		-		-	
Report attributions au capital propre		1'900'000.00		-		1'800'000.00	
Report réévaluation du PA	-		-		-		
Report prélèvements sur le capital propre	-		-		-		
Excédent de revenus du compte de résultats		98'679.23		41'300.00		81'441.90	
Excédent de charges du compte de résultats		-		-		-	
<b>Excédent de financement</b>	<b>2'012'172.71</b>		<b>-</b>		<b>779'375.26</b>		
<b>Insuffisance de financement</b>		-		<b>544'700.00</b>		-	
<b>Total</b>	<b>4'219'772.29</b>	<b>4'219'772.29</b>	<b>2'641'400.00</b>	<b>2'641'400.00</b>	<b>3'636'140.17</b>	<b>3'636'140.17</b>	
<b>Modification du capital</b>							
Report de l'excédent de financement		2'012'172.71		-		779'375.26	
Report de l'insuffisance de financement	-		544'700.00		-		
Report des dépenses d'investissement au bilan		3'221'942.09		3'274'500.00		3'955'819.00	
Report des recettes d'investissement au bilan	1'130'819.40		851'000.00		1'280'101.10		
Report des amortissements planifiés du patrimoine administratif	2'010'072.69		2'028'500.00		1'616'761.50		
Report réévaluation prêts du PA	-		-		-		
Report réévaluation des participations du PA	-		-		-		
Report attributions aux fonds et financements spéciaux capitaux tiers	-		-		-		
Report réévaluation du PA		-		-		-	
Report prélèvements sur les fonds et financements spéciaux capitaux tiers		-		-		-	
<b>Augmentation du capital propre</b>	<b>2'093'222.71</b>		<b>-</b>		<b>1'838'331.66</b>		
<b>Diminution du capital propre</b>		-		<b>149'700.00</b>		-	
<b>Total</b>	<b>5'234'114.80</b>	<b>5'234'114.80</b>	<b>3'424'200.00</b>	<b>3'424'200.00</b>	<b>4'735'194.26</b>	<b>4'735'194.26</b>	

3) Remarque: si négatif = excédent de recettes du compte des investissements



Tableau de flux de trésorerie			Flux
	Diminution des actifs et augmentation des passifs Augmentation des actifs et diminution des passifs	provenance des fonds (+) emploi de fonds (-)	
	Résultat ordinaire du compte de résultats		1'881'441.90
	Résultat extraordinaire du compte de résultats		-1'800'000.00
	Amortissements planifiés	+	1'616'761.50
	Attributions aux fonds et financements spéciaux	+	137'936.77
	Prélèvements sur les fonds et financements spéciaux	-	181'047.01
	Réévaluations des prêts du PA	+	-
	Réévaluations des participations du PA	+	-
	Attributions au capital propre	+	1'800'000.00
	Prélèvements sur le capital propre	-	-
	<b>Flux de trésorerie provenant de l'activité opérationnelle et extraordinaire</b>		<b>3'455'093.16</b>
	<b>Dépenses d'investissements</b>		
50	Immobilisations corporelles	-	2'449'101.30
51	Investissements pour le compte de tiers	-	-
52	Immobilisations incorporelles	-	138'034.50
54	Prêts	-	583'454.40
55	Participations et capital social	-	200'000.00
56	Propres subventions d'investissement	-	585'228.80
57	Subventions d'investissement redistribuées	-	-
	<b>Recettes d'investissements</b>		
60	Transferts au patrimoine financier	+	-
61	Remboursements	+	-
62	Transferts d'immobilisations incorporelles	+	-
63	Subventions d'investissement acquises	+	455'501.10
64	Remboursement de prêts	+	824'600.00
65	Transferts de participations	+	-
66	Remboursement de subventions d'investissement propres	+	-
67	Subventions d'investissement à redistribuer	+	-
	<b>Flux de trésorerie provenant de l'activité d'investissement</b>		<b>-2'675'717.90</b>
		<b>Etat 31.12.2022</b>	<b>Etat 31.12.2023</b>
100	Disponibilités et placements à court terme	1'011'397.93	1'499'372.71
101	Créances	5'649'344.62	4'966'243.47
102	Placements financiers à court terme	-	-
104	Actifs de régularisation	2'238'559.10	2'943'999.66
106	Marchandises, fournitures et travaux en cours	-	-
107	Placements financiers	713'003.00	3.00
108	Immobilisations corporelles du patrimoine financier	-	229'846.15
109	Créances envers les financements spéciaux et fonds des capitaux de tiers	-	-
200	Engagements courants	2'672'243.36	3'065'585.95
201	Engagements financiers à court terme	-	-
204	Passifs de régularisation	553'395.54	485'438.03
205	Provisions à court terme	1'363'304.00	1'349'704.00
206	Engagements financiers à long terme	11'000'000.00	10'000'000.00
208	Provisions à long terme	342'277.30	278'277.30
209	Engagements envers les financements spéciaux et fonds classés dans les capitaux de tiers	838'023.00	838'023.00
	<b>Flux de trésorerie provenant de l'activité de financement</b>		<b>-291'400.48</b>
29	Capital propre	13'403'117.45	15'241'449.11
	<b>Variation des liquidités et placements à court terme</b>		<b>487'974.78</b>
100	Disponibilités et placements à court terme	1'011'397.93	1'499'372.71

## Aperçu du bilan

Etat 31.12.2022

Etat 31.12.2023

1	Actif	30'172'360.65	31'258'477.39
	<b>Patrimoine financier</b>	<b>9'612'304.65</b>	<b>9'639'464.99</b>
100	Disponibilités et placements à court terme	1'011'397.93	1'499'372.71
101	Créances	5'649'344.62	4'966'243.47
102	Placements financiers à court terme	-	-
104	Actifs de régularisation	2'238'559.10	2'943'999.66
106	Marchandises, fournitures et travaux en cours	-	-
107	Placements financiers	713'003.00	3.00
108	Immobilisations corporelles du patrimoine financier	-	229'846.15
109	Créances envers les financements spéciaux et fonds des capitaux de tiers	-	-
	<b>Patrimoine administratif</b>	<b>20'560'056.00</b>	<b>21'619'012.40</b>
140	Immobilisations corporelles du patrimoine administratif	13'933'850.00	14'857'652.00
142	Immobilisations incorporelles	140'400.00	133'100.00
144	Prêts	4'801'100.00	4'559'954.40
145	Participation capital social	200'806.00	400'806.00
146	Subventions d'investissement	1'483'900.00	1'667'500.00
2	Passif	30'172'360.65	31'258'477.39
	<b>Capitaux de tiers</b>	<b>16'769'243.20</b>	<b>16'017'028.28</b>
200	Engagements courants	2'672'243.36	3'065'585.95
201	Engagements financiers à court terme	-	-
204	Passifs de régularisation	553'395.54	485'438.03
205	Provisions à court terme	1'363'304.00	1'349'704.00
206	Engagements financiers à long terme	11'000'000.00	10'000'000.00
208	Provisions à long terme	342'277.30	278'277.30
209	Engagements envers les financements spéciaux et fonds classés dans les capitaux de tiers	838'023.00	838'023.00
	<b>Capital propre</b>	<b>13'403'117.45</b>	<b>15'241'449.11</b>
29	Capital propre	13'403'117.45	15'241'449.11

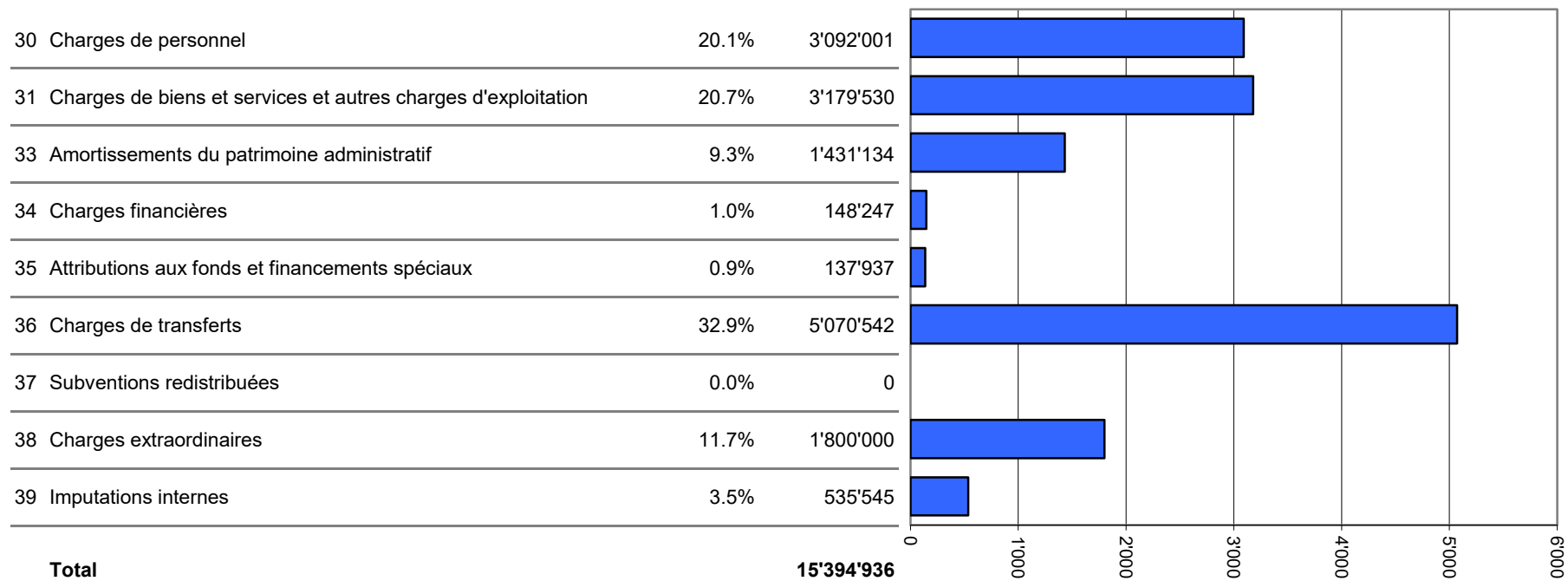
Compte de résultats selon les tâches	Compte 2022		Budget 2023		Compte 2023	
	Charges	Revenus	Charges	Revenus	Charges	Revenus
0 Administration générale	1'113'590.09	146'686.10	1'238'000.00	135'500.00	1'148'715.96	179'622.56
1 Ordre et sécurité publics, défense	453'101.20	150'943.40	487'500.00	138'500.00	463'027.02	153'104.50
2 Formation	2'420'528.06	238'704.28	2'483'400.00	206'500.00	2'538'235.23	223'055.15
3 Culture, sports et loisirs, église	536'187.01	39'026.20	561'200.00	39'500.00	726'162.80	138'430.50
4 Santé	470'819.06	-	393'500.00	-	464'669.56	-
5 Prévoyance sociale	1'930'666.63	728'889.86	2'072'500.00	721'500.00	1'979'373.82	786'175.35
6 Trafic et télécommunications	2'160'525.64	544'858.20	2'235'700.00	353'500.00	2'133'297.89	538'285.45
7 Protection de l'environnement et aménagement du territoire	1'604'402.46	1'291'531.70	1'717'500.00	1'325'900.00	1'673'578.73	1'294'236.08
8 Economie publique	1'204'363.99	1'264'015.47	1'094'600.00	1'137'000.00	2'069'199.79	1'278'110.96
9 Finances et impôts	2'242'589.08	9'830'797.24	339'200.00	8'606'500.00	2'198'675.24	10'885'357.39
<b>Total des charges et des revenus</b>	<b>14'136'773.22</b>	<b>14'235'452.45</b>	<b>12'623'100.00</b>	<b>12'664'400.00</b>	<b>15'394'936.04</b>	<b>15'476'377.94</b>
<b>Excédent de charges</b>		-		-		-
<b>Excédent de revenus</b>	<b>98'679.23</b>		<b>41'300.00</b>		<b>81'441.90</b>	

Compte de résultats selon les natures	Compte 2022		Budget 2023		Compte 2023	
	Charges	Revenus	Charges	Revenus	Charges	Revenus
	30 Charges de personnel	2'957'151.15		3'041'100.00		3'092'001.14
31 Charges de biens et services et autres charges d'exploitation	2'291'603.20		2'425'700.00		3'179'529.71	
33 Amortissements du patrimoine administratif	1'768'755.01		1'810'400.00		1'431'133.75	
34 Charges financières	88'298.54		104'200.00		148'247.02	
35 Attributions aux fonds et financements spéciaux	211'020.37		26'900.00		137'936.77	
36 Charges de transferts	4'524'313.26		4'821'800.00		5'070'542.33	
37 Subventions redistribuées	-		-		-	
38 Charges extraordinaires	1'900'000.00		-		1'800'000.00	
39 Imputations internes	395'631.69		393'000.00		535'545.32	
40 Revenus fiscaux		6'306'793.99		5'798'000.00		7'088'792.61
41 Patentes et concessions		2'830'600.45		2'234'000.00		3'242'024.27
42 Taxes		3'100'114.68		2'735'000.00		3'155'277.81
43 Revenus divers		3'250.00		-		720.00
44 Revenus financiers		259'005.22		204'500.00		296'358.95
45 Prélèvements sur les fonds et financements spéciaux		116'476.89		217'900.00		181'047.01
46 Revenus de transferts		1'223'579.53		1'082'000.00		976'611.97
47 Subventions à redistribuer		-		-		-
48 Revenus extraordinaires		-		-		-
49 Imputations internes		395'631.69		393'000.00		535'545.32
<b>Total des charges et des revenus</b>	<b>14'136'773.22</b>	<b>14'235'452.45</b>	<b>12'623'100.00</b>	<b>12'664'400.00</b>	<b>15'394'936.04</b>	<b>15'476'377.94</b>
<b>Excédent de charges</b>		-		-		-
<b>Excédent de revenus</b>	<b>98'679.23</b>		<b>41'300.00</b>		<b>81'441.90</b>	

Compte des investissements selon les tâches	Compte 2022		Budget 2023		Compte 2023	
	Dépenses	Recettes	Dépenses	Recettes	Dépenses	Recettes
0 Administration générale	177'938.15	-	435'000.00	-	-	-
1 Ordre et sécurité publics, défense	-	-	12'000.00	-	-	-
2 Formation	6'896.60	-	51'000.00	-	-	35'240.00
3 Culture, sports et loisirs, église	79'023.05	69'884.00	173'000.00	22'000.00	616'418.40	24'600.00
4 Santé	-	-	-	-	-	-
5 Prévoyance sociale	265'231.72	-	158'000.00	-	78'431.32	-
6 Trafic et télécommunications	966'249.44	155'158.10	828'000.00	-	904'157.15	78'805.25
7 Protection de l'environnement et aménagement du territoire	1'534'959.50	88'824.90	1'522'500.00	29'000.00	1'970'496.13	125'454.80
8 Economie publique	191'643.63	816'952.40	95'000.00	800'000.00	386'316.00	1'016'001.05
9 Finances et impôts	-	-	-	-	-	-
<b>Total des dépenses et des recettes</b>	<b>3'221'942.09</b>	<b>1'130'819.40</b>	<b>3'274'500.00</b>	<b>851'000.00</b>	<b>3'955'819.00</b>	<b>1'280'101.10</b>
<b>Excédent de dépenses</b>		<b>2'091'122.69</b>		<b>2'423'500.00</b>		<b>2'675'717.90</b>
<b>Excédent de recettes</b>	-		-		-	

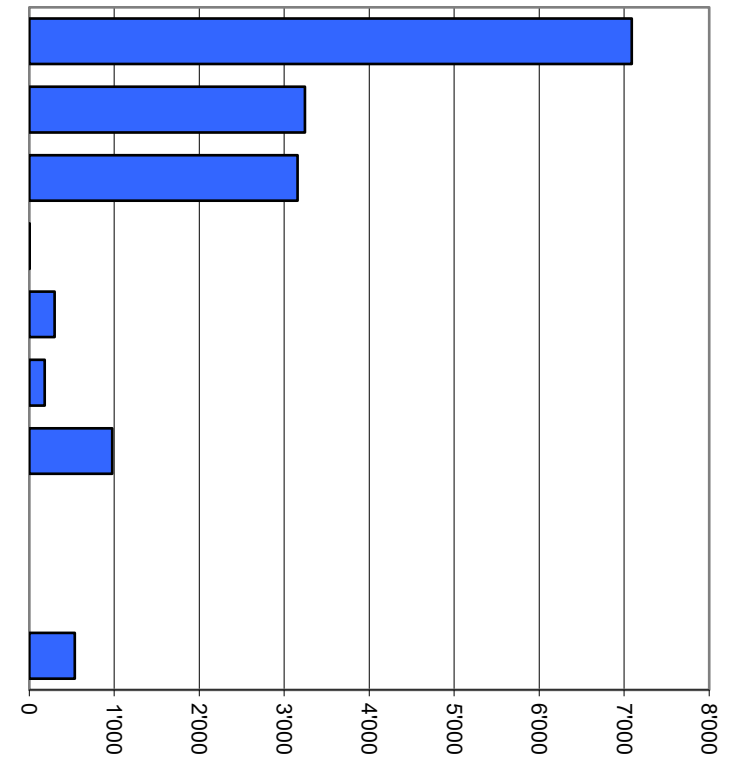
Compte des investissements selon les natures	Compte 2022		Budget 2023		Compte 2023	
	Dépenses	Recettes	Dépenses	Recettes	Dépenses	Recettes
50 Immobilisations corporelles	2'788'671.11		2'929'000.00		2'449'101.30	
51 Investissements pour le compte de tiers	-		-		-	
52 Immobilisations incorporelles	152'253.30		174'500.00		138'034.50	
54 Prêts	-		-		583'454.40	
55 Participations et capital social	-		-		200'000.00	
56 Propres subventions d'investissement	281'017.68		171'000.00		585'228.80	
57 Subventions d'investissement redistribuées	-		-		-	
60 Transferts au patrimoine financier		-		-		-
61 Remboursements		-		-		-
62 Transferts d'immobilisations incorporelles		-		-		-
63 Subventions d'investissement acquises		318'919.40		29'000.00		455'501.10
64 Remboursement de prêts		811'900.00		822'000.00		824'600.00
65 Transferts de participations		-		-		-
66 Remboursement de subventions d'investissement propres		-		-		-
67 Subventions d'investissement à redistribuer		-		-		-
<b>Total des dépenses et des recettes</b>	<b>3'221'942.09</b>	<b>1'130'819.40</b>	<b>3'274'500.00</b>	<b>851'000.00</b>	<b>3'955'819.00</b>	<b>1'280'101.10</b>
<b>Excédent de dépenses</b>		<b>2'091'122.69</b>		<b>2'423'500.00</b>		<b>2'675'717.90</b>
<b>Excédent de recettes</b>	<b>-</b>		<b>-</b>		<b>-</b>	

## Compte de résultats selon les natures, charges



### Compte de résultats selon les natures, revenus

40 Revenus fiscaux	45.8%	7'088'793
41 Patentes et concessions	20.9%	3'242'024
42 Taxes	20.4%	3'155'278
43 Revenus divers	0.0%	720
44 Revenus financiers	1.9%	296'359
45 Prélèvements sur les fonds et financements spéciaux	1.2%	181'047
46 Revenus de transferts	6.3%	976'612
47 Subventions à redistribuer	0.0%	0
48 Revenus extraordinaires	0.0%	0
49 Imputations internes	3.5%	535'545
<b>Total</b>		<b>15'476'378</b>

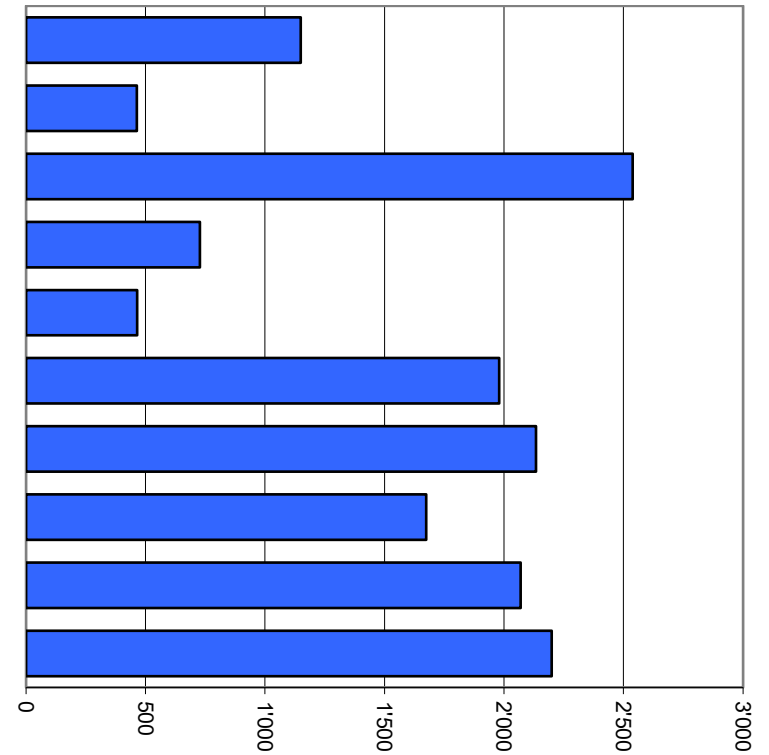


Milliers



## Compte de résultats selon les tâches, charges

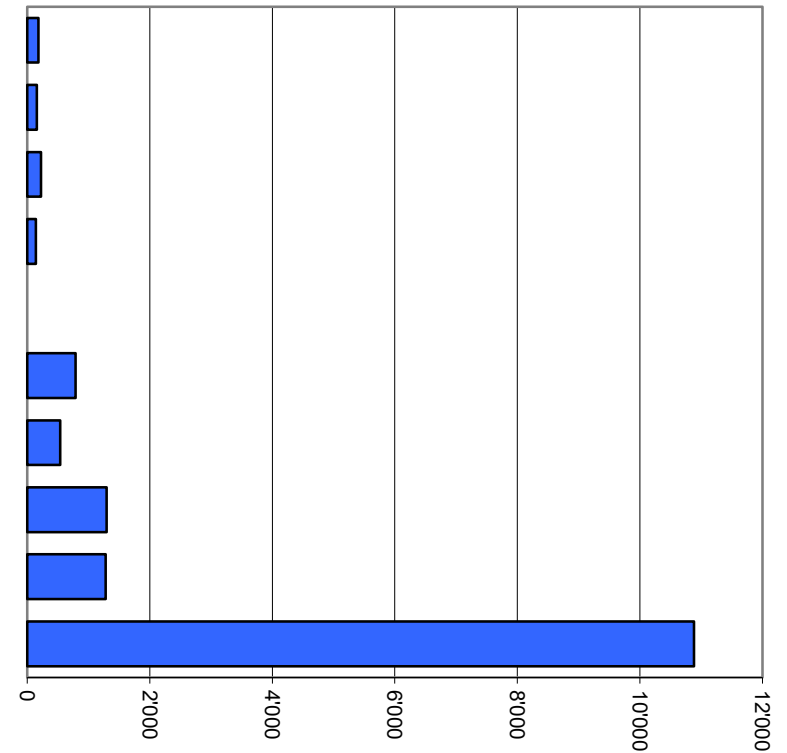
0 Administration générale	7.5%	1'148'716
1 Ordre et sécurité publics, défense	3.0%	463'027
2 Formation	16.5%	2'538'235
3 Culture, sports et loisirs, église	4.7%	726'163
4 Santé	3.0%	464'670
5 Prévoyance sociale	12.9%	1'979'374
6 Trafic et télécommunications	13.9%	2'133'298
7 Protection de l'environnement et aménagement du territoire	10.9%	1'673'579
8 Economie publique	13.4%	2'069'200
9 Finances et impôts	14.3%	2'198'675
<b>Total</b>		<b>15'394'936</b>



Milliers

## Compte de résultats selon les tâches, revenus

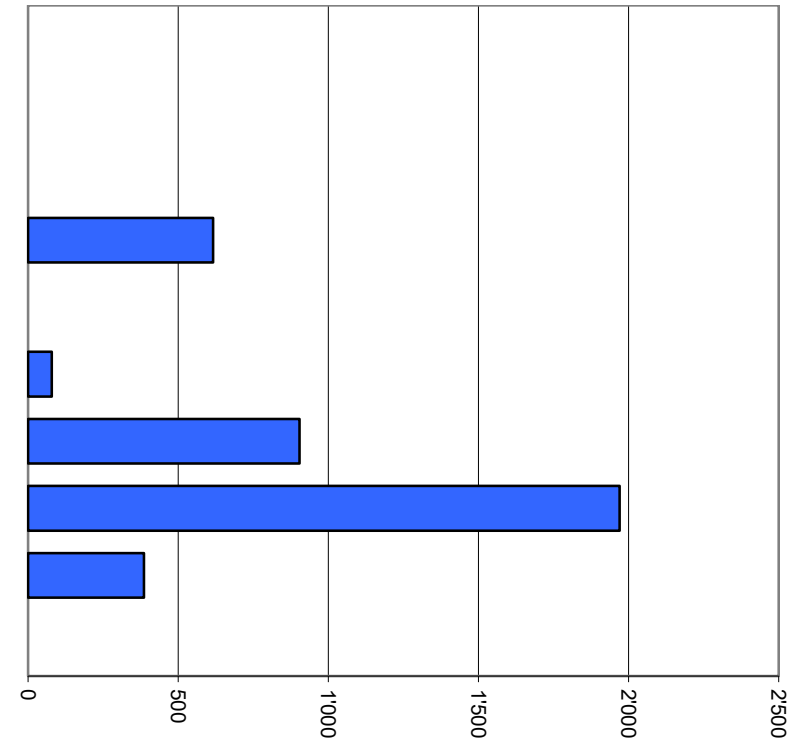
0	Administration générale	1.2%	179'623
1	Ordre et sécurité publics, défense	1.0%	153'105
2	Formation	1.4%	223'055
3	Culture, sports et loisirs, église	0.9%	138'431
4	Santé	0.0%	0
5	Prévoyance sociale	5.1%	786'175
6	Trafic et télécommunications	3.5%	538'285
7	Protection de l'environnement et aménagement du territoire	8.4%	1'294'236
8	Economie publique	8.3%	1'278'111
9	Finances et impôts	70.3%	10'885'357
<b>Total</b>			<b>15'476'378</b>



Milliers

## Compte des investissements selon les tâches, dépenses

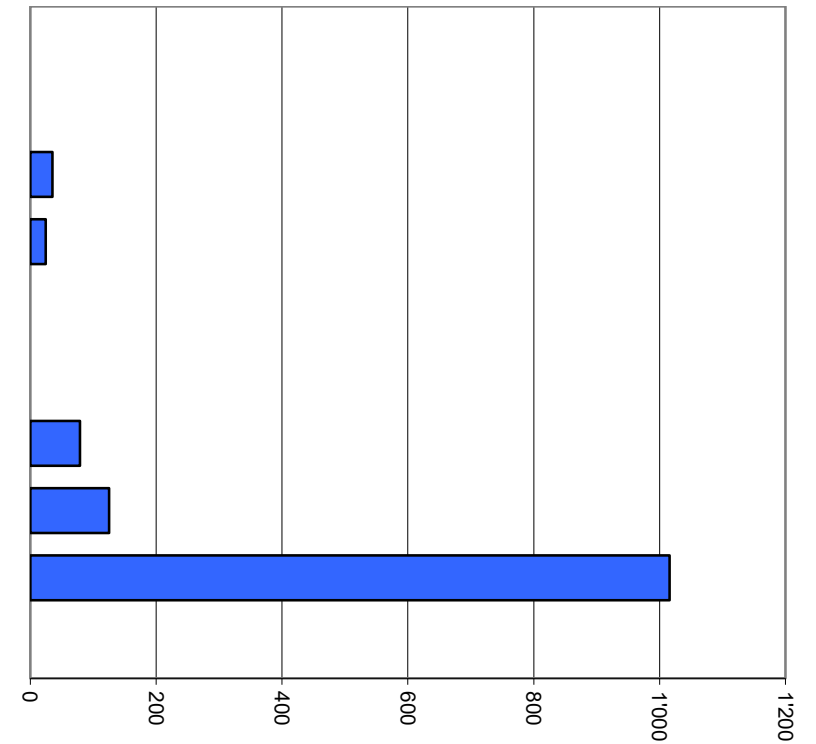
0	Administration générale	0.0%	0
1	Ordre et sécurité publics, défense	0.0%	0
2	Formation	0.0%	0
3	Culture, sports et loisirs, église	15.6%	616'418
4	Santé	0.0%	0
5	Prévoyance sociale	2.0%	78'431
6	Trafic et télécommunications	22.9%	904'157
7	Protection de l'environnement et aménagement du territoire	49.8%	1'970'496
8	Economie publique	9.8%	386'316
9	Finances et impôts	0.0%	0
<b>Total</b>			<b>3'955'819</b>



Milliers

## Compte des investissements selon les tâches, recettes

0	Administration générale	0.0%	0
1	Ordre et sécurité publics, défense	0.0%	0
2	Formation	2.8%	35'240
3	Culture, sports et loisirs, église	1.9%	24'600
4	Santé	0.0%	0
5	Prévoyance sociale	0.0%	0
6	Trafic et télécommunications	6.2%	78'805
7	Protection de l'environnement et aménagement du territoire	9.8%	125'455
8	Economie publique	79.4%	1'016'001
9	Finances et impôts	0.0%	0
<b>Total</b>			<b>1'280'101</b>



Milliers

		2022	2023	Moyenne
--	--	------	------	---------

## 1. Taux d'endettement net (I1)

Dette nette I		CHF	7'156'938.55	6'377'563.29	6'767'250.92
Revenus fiscaux	40	CHF	6'306'793.99	7'088'792.61	6'697'793.30
			113.48%	89.97%	101.04%

### Valeurs indicatives

< 100%	bon
100% - 150%	suffisant
> 150%	mauvais

## 2. Degré d'autofinancement (I2)

Autofinancement		CHF	4'103'295.40	3'455'093.16	3'779'194.28
investissements nets		CHF	2'091'122.69	2'675'717.90	2'383'420.30
			196.22%	129.13%	158.56%

### Valeurs indicatives

> 100%	haute conjoncture
80 - 100%	cas normal
50 - 80%	récession

2022

2023

Moyenne

### 3. Part des charges d'intérêts (I3)

		2022	2023	Moyenne
Charges d'intérêts nets	CHF	-98'688.25	-36'552.34	-67'620.30
Revenus courants	CHF	13'839'820.76	14'940'832.62	14'390'326.69
		-0.71%	-0.24%	-0.47%

#### Valeurs indicatives

0% – 4%	bon
4% – 9%	suffisant
> 9%	mauvais

### 4. Dette brute par rapport aux revenus (I4)

		2022	2023	Moyenne
Dette brute	CHF	13'672'243.36	13'065'585.95	13'368'914.66
Revenus courants	CHF	13'839'820.76	14'940'832.62	14'390'326.69
		98.79%	87.45%	92.90%

#### Valeurs indicatives

< 50%	très bon
50% – 100%	bon
100% – 150%	moyen
150% – 200%	mauvais
> 200%	critique

2022

2023

Moyenne

## 5. Proportion des investissements (I5)

Investissements bruts	CHF	3'221'942.09	3'955'819.00	3'588'880.55
Dépenses totales	CHF	12'841'990.56	15'260'511.45	14'051'251.01
		25.09%	25.92%	25.54%

## Valeurs indicatives

< 10%	eff. d'inv. faible
10% – 20%	eff. d'inv. moyen
20% – 30%	eff. d'inv. élevé
> 30%	eff. d'inv. très élevé

## 6. Part du service de la dette (I6)

Service de la dette	CHF	1'911'384.44	1'580'209.16	1'745'796.80
Revenus courants	CHF	13'839'820.76	14'940'832.62	14'390'326.69
		13.81%	10.58%	12.13%

## Valeurs indicatives

< 5%	charge faible
5% – 15%	charge acceptable
> 15%	charge forte

	2022	2023	Moyenne
--	------	------	---------

## 7. Dette nette 1 par habitant (I7)

	CHF	2022	2023	Moyenne
Dette nette I		7'156'938.55	6'377'563.29	6'767'250.92
Population résidante permanente		2'305	2'336	2'321
		3'105	2'730	2'916

### Valeurs indicatives

< 0 CHF	patrimoine net
0 – 1'000 CHF	endettement faible
1'001 – 2'500 CHF	endettement moyen
2'501 – 5'000 CHF	endettement important
> 5'000 CHF	endettement très important

## 8. Taux d'autofinancement (I8)

	CHF	2022	2023	Moyenne
Autofinancement		4'103'295.40	3'455'093.16	3'779'194.28
Revenus courants		13'839'820.76	14'940'832.62	14'390'326.69
		29.65%	23.13%	26.26%

### Valeurs indicatives

> 20%	bon
10% – 20%	moyen
< 10%	mauvais



## Aperçu des indicateurs financiers

1. Taux d'endettement net (I1)	2022	2023	Moyenne
Dettes nettes en % des revenus fiscaux	113.5%	90.0%	101.0%

### Valeurs indicatives

< 100%	bon
100% - 150%	suffisant
> 150%	mauvais

2. Degré d'autofinancement (I2)	2022	2023	Moyenne
Autofinancement en % des investissements nets	196.2%	129.1%	158.6%

### Valeurs indicatives

> 100%	haute conjoncture
80% - 100%	cas normal
50% - 80%	récession

3. Part des charges d'intérêts (I3)	2022	2023	Moyenne
Charges d'intérêts nets en % des revenus courants	-0.7%	-0.2%	-0.5%

### Valeurs indicatives

0% - 4%	bon
4% - 9%	suffisant
> 9%	mauvais

4. Dette brute par rapport aux revenus (I4)	2022	2023	Moyenne
Dettes brutes en % des revenus courants	98.8%	87.4%	92.9%

### Valeurs indicatives

< 50%	très bon
50% - 100%	bon
100% - 150%	moyen
150% - 200%	mauvais
> 200%	critique

5. Proportion des investissements (I5)	2022	2023	Moyenne
Investissements bruts en % des dépenses totales	25.1%	25.9%	25.5%

### Valeurs indicatives

< 10%	eff. d'inv. faible
10% - 20%	eff. d'inv. moyen
20% - 30%	eff. d'inv. élevé
> 30%	eff. d'inv. très élevé

6. Part du service de la dette (I6)	2022	2023	Moyenne
Service de la dette en % des revenus courants	13.8%	10.6%	12.1%

### Valeurs indicatives

< 5%	charge faible
5% - 15%	charge acceptable
> 15%	charge forte

7. Dette nette 1 par habitant (I7)	2022	2023	Moyenne
Dettes nettes I par habitant	3105	2730	2916

### Valeurs indicatives

< 0 CHF	patrimoine net
0 - 1'000 CHF	endettement faible
1'001 - 2'500 CHF	endettement moyen
2'501 - 5'000 CHF	endettement important
> 5'000 CHF	endettement très important

8. Taux d'autofinancement (I8)	2022	2023	Moyenne
Autofinancement en % des revenus courants	29.6%	23.1%	26.3%

### Valeurs indicatives

> 20%	bon
10% - 20%	moyen
< 10%	mauvais

Evolution indicateurs	Comptes	Comptes	Moyenne
	2022	2023	
1. Taux d'endettement net (I1)	113.48%	89.97%	101.04%
	suffisant	bon	suffisant
2. Degré d'autofinancement (I2)	196.22%	129.13%	158.56%
	haute conjoncture	haute conjoncture	haute conjoncture
3. Part des charges d'intérêts (I3)	-0.71%	-0.24%	-0.47%
	bon	bon	bon
4. Dette brute par rapport aux revenus (I4)	98.79%	87.45%	92.90%
	bon	bon	bon
5. Proportion des investissements (I5)	25.09%	25.92%	25.54%
	eff. d'inv. élevé	eff. d'inv. élevé	eff. d'inv. élevé
6. Part du service de la dette (I6)	13.81%	10.58%	12.13%
	charge acceptable	charge acceptable	charge acceptable
7. Dette nette 1 par habitant (I7)	3105	2730	2916
	endettement important	endettement important	endettement important
8. Taux d'autofinancement (I8)	29.65%	23.13%	26.26%
	bon	bon	bon

COMPTE DE RESULTATS PAR CLASSIFICATION FONCTIONNELLE		Comptes 2023		Budget 2023		Comptes 2022	
N <sup>os</sup> comptes	Désignation	Charges	Revenus	Charges	Revenus	Charges	Revenus
<b>0</b>	<b>ADMINISTRATION GENERALE</b>	<b>1'148'715.96</b>	<b>179'622.56</b>	<b>1'238'000.00</b>	<b>135'500.00</b>	<b>1'113'590.09</b>	<b>146'686.10</b>
<b>01</b>	<b>LEGISLATIF ET EXECUTIF</b>	<b>219'207.10</b>	<b>1'000.00</b>	<b>258'000.00</b>	<b>1'500.00</b>	<b>231'782.00</b>	<b>1'000.00</b>
<b>011</b>	<b>LEGISLATIF</b>	<b>13'016.85</b>	<b>0.00</b>	<b>18'500.00</b>	<b>0.00</b>	<b>8'660.15</b>	<b>0.00</b>
<b>011.30</b>	<b>CHARGES DE PERSONNEL</b>	<b>4'435.75</b>		<b>7'500.00</b>		<b>3'586.25</b>	
011.3000.000	Indemnité du bureau de vote	4'335.75		7'000.00		3'063.50	
011.3010.000	Traitement du personnel Assemblées primaires	100.00		500.00		522.75	
<b>011.31</b>	<b>CHARGES DE BIENS ET SERVICES ET AUTRES CHARGES D'EXPLOITATION</b>	<b>8'581.10</b>		<b>11'000.00</b>		<b>5'073.90</b>	
011.3100.000	Matériel votations et élections	861.70		1'500.00		474.75	
011.3130.000		6'551.55		9'000.00		4'408.55	
011.3130.010	Frais assemblée primaire	152.35		500.00		190.60	
011.3199.000	Autres charges d'exploitation	1'015.50		-		-	
<b>012</b>	<b>EXECUTIF</b>	<b>206'190.25</b>	<b>1'000.00</b>	<b>239'500.00</b>	<b>1'500.00</b>	<b>223'121.85</b>	<b>1'000.00</b>
<b>012.30</b>	<b>CHARGES DE PERSONNEL</b>	<b>205'240.40</b>		<b>204'000.00</b>		<b>200'604.95</b>	
012.3000.000	Traitement du conseil municipal	160'290.25		177'000.00		174'854.50	
012.3001.000	Indemnités forfaitaires du conseil municipal	21'152.80		-		-	
012.3050.000	Cotisations AVS/AI/AC	15'299.10		18'000.00		17'317.75	
012.3052.000	Cotisations caisse de pension	4'866.75		4'500.00		4'601.05	
012.3053.000	Cotisations LAA	1'990.00		2'500.00		1'666.30	
012.3055.000	Cotisations indemnité journalière maladie	1'216.50		1'500.00		1'425.35	
012.3090.000	Formation et perfectionnement du personnel	425.00		500.00		740.00	
<b>012.31</b>	<b>CHARGES DE BIENS ET SERVICES ET AUTRES CHARGES D'EXPLOITATION</b>	<b>949.85</b>		<b>35'500.00</b>		<b>22'516.90</b>	
012.3100.000	Matériel de bureau	-		500.00		-	
012.3113.000	Matériel informatique	533.75		-		-	
012.3170.000	Frais de déplacement et autres frais	416.10		25'000.00		22'516.90	
012.3199.000	Frais divers pour conseil	-		10'000.00		-	
<b>012.42</b>	<b>TAXES ET REDEVANCES</b>		<b>0.00</b>		<b>500.00</b>		<b>0.00</b>
012.4240.000	Récupération d'honoraires		-		500.00		-
<b>012.46</b>	<b>REVENUS DE TRANSFERTS</b>		<b>1'000.00</b>		<b>1'000.00</b>		<b>1'000.00</b>
012.4612.000	Contributions bourgeoisiales		1'000.00		1'000.00		1'000.00

COMPTE DE RESULTATS PAR CLASSIFICATION FONCTIONNELLE		Comptes 2023		Budget 2023		Comptes 2022	
N <sup>os</sup> comptes	Désignation	Charges	Revenus	Charges	Revenus	Charges	Revenus
<b>02</b>	<b>SERVICES GENERAUX</b>	<b>929'508.86</b>	<b>178'622.56</b>	<b>980'000.00</b>	<b>134'000.00</b>	<b>881'808.09</b>	<b>145'686.10</b>
022	SERVICES GENERAUX, AUTRES	826'937.28	71'981.31	861'400.00	38'000.00	754'472.75	42'574.60
<b>022.30</b>	<b>CHARGES DE PERSONNEL</b>	<b>515'622.35</b>		<b>472'500.00</b>		<b>433'098.15</b>	
022.3000.000	Commission des finances	487.95		1'000.00		530.00	
022.3010.000	Traitement du personnel	424'775.40		399'000.00		367'679.25	
022.3050.000	Cotisations AVS/AI/AC	39'893.70		35'500.00		34'285.70	
022.3052.000	Cotisations caisse de pension	30'683.65		27'500.00		23'587.70	
022.3053.000	Cotisations LAA	9'117.55		8'000.00		6'006.00	
022.3055.000	Cotisations indemnité journalière maladie	1'165.85		1'000.00		1'009.50	
022.3090.000	Formation et perfectionnement du personnel	743.15		500.00		-	
022.3091.000	Recrutement du personnel	1'238.40		-		-	
022.3099.000	Autres charges de personnel	7'516.70		-		-	
<b>022.31</b>	<b>CHARGES DE BIENS ET SERVICES ET AUTRES CHARGES D'EXPLOITATION</b>	<b>292'600.43</b>		<b>344'700.00</b>		<b>294'450.50</b>	
022.3100.000	Matériel de bureau	10'671.40		10'000.00		10'211.40	
022.3102.000	Imprimés, publications	4'229.50		5'500.00		10'717.41	
022.3110.000	Mobilier et équipement de bureau	2'213.25		1'000.00		1'348.40	
022.3113.000	Matériel informatique	2'063.00		5'000.00		4'807.50	
022.3118.000	Développement et acquisition de logiciels	-		75'000.00		-	
022.3120.100	Taxe au sac	217.90		500.00		108.95	
022.3130.000	Frais d'affranchissement	17'142.30		17'500.00		21'655.54	
022.3130.050	Frais d'encaissements	10'054.05		18'000.00		20'360.20	
022.3130.100	Frais de réception	9'601.65		15'000.00		11'681.25	
022.3130.200	Frais de téléphone	4'364.35		2'500.00		2'292.80	
022.3130.300	Frais bancaires	3'585.37		5'500.00		4'512.62	
022.3130.600	Cotisations membre actif	-		3'500.00		-	
022.3130.700	Archives communales	-		500.00		-	
022.3132.000	Frais fiduciaire	19'001.00		10'500.00		10'376.90	
022.3132.100	Honoraires et prestations de tiers	1'482.00		15'000.00		29'114.00	
022.3134.000	Assurances	16'767.40		52'000.00		49'640.60	
022.3137.000	Impôts communaux et cantonaux	101'251.00		99'200.00		117'419.95	
022.3137.200	Taxes et redevances	286.00		-		-	
022.3150.000	Entretien meubles et appareil de bureau	-		1'000.00		140.00	
022.3153.000	Entretien de matériel informatique	-		-		-	

COMPTE DE RESULTATS PAR CLASSIFICATION FONCTIONNELLE		Comptes 2023		Budget 2023		Comptes 2022	
N <sup>os</sup> comptes	Désignation	Charges	Revenus	Charges	Revenus	Charges	Revenus
022.3158.010	Licences, maintenance informatique	80'871.85		-		70'341.64	
022.3160.000	Location copieurs et impressions	-		7'000.00		8'223.34	
022.3161.000	Location copieurs et impressions	7'998.41		-		-	
022.3170.000	Frais de déplacement et autres frais	-		500.00		-	
022.3190.000	Sinistres	800.00		-		-	
022.3199.000	Autres charges d'exploitation	-		-		-78'502.00	
<b>022.33</b>	<b>AMORTISSEMENTS DU PATRIMOINE ADMINISTRATIF</b>	<b>7'400.00</b>		<b>44'200.00</b>		<b>16'100.00</b>	
022.3300.600	Amortissements planifiés mobiliers et appareils	3'600.00		4'700.00		8'600.00	
022.3320.000	Amortissements planifiés logiciel	3'800.00		39'500.00		7'500.00	
<b>022.36</b>	<b>CHARGES DE TRANSFERT</b>	<b>11'314.50</b>		<b>0.00</b>		<b>10'824.10</b>	
022.3632.000	Contributions à des entités intercommunales	6'915.00		-		6'999.00	
022.3636.000	Subventions/Cotisations/Dons à des associations	4'399.50		-		3'825.10	
<b>022.42</b>	<b>TAXES ET REDEVANCES</b>		<b>31'468.25</b>		<b>11'000.00</b>		<b>16'267.10</b>
022.4210.000	Emoluments officiels et de chancellerie		3'754.00		3'500.00		3'827.00
022.4210.100	Droits de naturalisation		-		500.00		1'000.00
022.4260.000	Récupération assurance du personnel		-		-		2'397.50
022.4260.100	Récupération assurance		21'607.20		-		-
022.4260.900	Récupération frais d'encaissement		6'107.05		6'000.00		8'842.60
022.4270.910	Amendes fiscales personnes physiques		-		500.00		200.00
022.4270.911	Amendes fiscales personnes morales		-		500.00		-
<b>022.43</b>	<b>REVENUS DIVERS</b>		<b>4'738.16</b>		<b>0.00</b>		<b>0.00</b>
022.4309.000	Contributions diverses		4'738.16		-		-
<b>022.46</b>	<b>REVENUS DE TRANSFERTS</b>		<b>2'500.00</b>		<b>2'000.00</b>		<b>2'000.00</b>
022.4612.000	Contributions bourgeoisiales		2'500.00		2'000.00		2'000.00
<b>022.49</b>	<b>IMPUTATIONS INTERNES</b>		<b>33'274.90</b>		<b>25'000.00</b>		<b>24'307.50</b>
022.4900.000	Imputations internes fournitures et divers		6'000.00		7'500.00		6'000.00
022.4910.000	Imputations internes salaires		20'274.90		17'500.00		18'307.50
022.4930.000	Imputations internes frais administratif et exploitation		7'000.00		-		-

COMPTE DE RESULTATS PAR CLASSIFICATION FONCTIONNELLE		Comptes 2023		Budget 2023		Comptes 2022	
N <sup>os</sup> comptes	Désignation	Charges	Revenus	Charges	Revenus	Charges	Revenus
<b>029</b>	<b>IMMEUBLES ADMINISTRATIFS, NON MENTIONNES AILLEURS</b>	<b>102'571.58</b>	<b>106'641.25</b>	<b>118'600.00</b>	<b>96'000.00</b>	<b>127'335.34</b>	<b>103'111.50</b>
<b>029.30</b>	<b>CHARGES DE PERSONNEL</b>	<b>28'854.70</b>		<b>30'000.00</b>		<b>26'227.95</b>	
029.3000.000	Commission des bâtiments	779.00		3'000.00		-	
029.3010.000	Traitement du personnel	21'505.35		20'500.00		20'131.60	
029.3050.000	Cotisations AVS/AI/AC	2'022.55		2'000.00		1'891.25	
029.3052.000	Cotisations caisse de pension	4'166.00		4'000.00		3'811.05	
029.3053.000	Cotisations LAA	322.40		500.00		338.35	
029.3055.000	Cotisations indemnité journalière maladie	59.40		-		55.70	
<b>029.31</b>	<b>CHARGES DE BIENS ET SERVICES ET AUTRES CHARGES D'EXPLOITATION</b>	<b>34'196.03</b>		<b>32'500.00</b>		<b>53'770.49</b>	
029.3101.000	Matériel, fournitures et équipement	1'831.88		1'500.00		1'320.91	
029.3120.000	Chauffage, énergie, eau	20'371.00		18'500.00		16'410.05	
029.3120.100	Taxe au sac	172.30		500.00		108.95	
029.3132.100	Honoraires et prestations de tiers	-		2'000.00		-	
029.3134.000	Assurances	4'298.60		-		-	
029.3144.000	Entretien des bâtiments	7'522.25		10'000.00		35'930.58	
<b>029.33</b>	<b>AMORTISSEMENTS DU PATRIMOINE ADMINISTRATIF</b>	<b>35'300.00</b>		<b>41'100.00</b>		<b>45'488.15</b>	
029.3300.400	Amortissements planifiés bâtiments	35'300.00		40'400.00		42'588.15	
029.3300.600	Amortissements planifiés biens mobiliers	-		700.00		2'900.00	
<b>029.39</b>	<b>IMPUTATIONS INTERNES</b>	<b>4'220.85</b>		<b>15'000.00</b>		<b>1'848.75</b>	
029.3910.000	Imputations internes salaires	4'220.85		15'000.00		1'848.75	
<b>029.42</b>	<b>TAXES ET REDEVANCES</b>		<b>0.00</b>		<b>0.00</b>		<b>2'610.50</b>
029.4260.100	Remboursements assurances		-		-		2'610.50
<b>029.43</b>	<b>REVENUS DIVERS</b>		<b>5'091.25</b>		<b>0.00</b>		<b>300.00</b>
029.4309.000	Contributions diverses	-	4'371.25		-		-
029.4390.000	Autres revenus divers		720.00		-		300.00
<b>029.44</b>	<b>REVENUS FINANCIERS</b>		<b>17'550.00</b>		<b>12'000.00</b>		<b>16'201.00</b>
029.4411.302	Gains comptables vente immobilière		-		-		1.00
029.4470.000	Loyers appartements		17'550.00		12'000.00		16'200.00
<b>029.49</b>	<b>IMPUTATIONS INTERNES</b>		<b>84'000.00</b>		<b>84'000.00</b>		<b>84'000.00</b>
029.4920.000	Loyers crèche-garderie		84'000.00		84'000.00		84'000.00

## Renseignements complémentaires

### **0 Administration générale**

### **02 Services généraux**

### **012 Exécutif**

012.3001.000 Indemnités forfaitaires du conseil municipal : comptabilisées auparavant dans le compte 012.3170.000.

### **022 Services généraux, autres**

022.3010.000 Traitement du personnel : renforcement du team administratif + renchérissement lié au coût de la vie.

022.3118.000 Logiciels et maintenance informatiques : comptabilisés dorénavant dans le compte 022.3158.010.

022.3130.600 Cotisations membre actif : comptabilisés dorénavant dans le compte 022.3636.000.

022.3134.000 Assurance choses et techniques : objets assurés comptabilisés dorénavant dans leur fonction respective.

022.3160.000 Location copieurs et impressions : comptabilisées dorénavant dans le compte 022.3161.000.

022.4260.100 Assurance : participation aux excédents.

022.4930.000 Frais administratifs et exploitation : comptabilisés dorénavant par une imputation interne et non en déduction d'un compte de charges.

COMPTE DE RESULTATS PAR CLASSIFICATION FONCTIONNELLE		Comptes 2023		Budget 2023		Comptes 2022	
N <sup>os</sup> comptes	Désignation	Charges	Revenus	Charges	Revenus	Charges	Revenus
<b>1</b>	<b>ORDRE ET SECURITE PUBLICS, DEFENSE</b>	<b>463'027.02</b>	<b>153'104.50</b>	<b>487'500.00</b>	<b>138'500.00</b>	<b>453'101.20</b>	<b>150'943.40</b>
<b>11</b>	<b>SECURITE PUBLIQUE</b>	<b>51'471.19</b>	<b>19'994.15</b>	<b>51'000.00</b>	<b>10'500.00</b>	<b>47'477.95</b>	<b>17'046.35</b>
<b>111</b>	<b>POLICE</b>	<b>51'471.19</b>	<b>19'994.15</b>	<b>51'000.00</b>	<b>10'500.00</b>	<b>47'477.95</b>	<b>17'046.35</b>
<b>111.30</b>	<b>CHARGES DE PERSONNEL</b>	<b>42'703.40</b>		<b>42'500.00</b>		<b>33'180.55</b>	
111.3000.000	Commission de la sécurité	-		1'000.00		219.00	
111.3010.000	Traitement du personnel	35'955.40		35'500.00		27'770.60	
111.3050.000	Cotisations AVS/AI/AC	3'381.35		3'000.00		2'604.00	
111.3052.000	Cotisations caisse de pension	2'736.80		2'500.00		2'053.90	
111.3053.000	Cotisations LAA	530.45		500.00		456.35	
111.3055.000	Cotisations indemnité journalière maladie	99.40		-		76.70	
<b>111.31</b>	<b>CHARGES DE BIENS ET SERVICES ET AUTRES CHARGES D'EXPLOITATION</b>	<b>5'518.64</b>		<b>4'500.00</b>		<b>11'152.60</b>	
111.3100.000	Matériel de bureau	594.80		-		63.55	
111.3102.200	Annonce autorisation d'exploiter	30.00		-		-	
111.3112.000	Uniformes, équipement de police	423.94		500.00		5'850.25	
111.3130.000	Frais de sécurité	-		-		1'600.00	
111.3130.200	Frais de téléphone	804.60		1'000.00		804.60	
111.3151.000	Entretien matériel, machines, appareils et outillage	11.25		-		-	
111.3158.010	Licences, maintenance informatique	374.80					
111.3170.000	Frais de déplacement et autres frais	3'279.25		3'000.00		2'754.20	
111.3181.200	Pertes amendes d'ordre	-		-		80.00	
<b>111.36</b>	<b>CHARGES DE TRANSFERTS</b>	<b>2'749.15</b>		<b>4'000.00</b>		<b>3'144.80</b>	
111.3611.000	Réseau Polycom	2'749.15		3'500.00		3'144.80	
111.3612.000	Participation police intercommunale forfait	-		500.00		-	
<b>140.39</b>	<b>IMPUTATIONS INTERNES</b>	<b>500.00</b>		<b>0.00</b>		<b>0.00</b>	
111.3930.000	Imputations internes frais administratif et exploitation	500.00		-		-	
<b>111.42</b>	<b>TAXES ET REDEVANCES</b>		<b>16'505.60</b>		<b>7'500.00</b>		<b>13'588.15</b>
111.4240.000	Vignettes de stationnement		6'950.45		5'000.00		5'858.15
111.4270.000	Amendes		9'555.15		2'500.00		7'730.00
<b>111.49</b>	<b>IMPUTATIONS INTERNES</b>		<b>3'488.55</b>		<b>3'000.00</b>		<b>3'458.20</b>
111.4910.000	Imputations internes salaires		3'488.55		3'000.00		3'458.20



COMPTE DE RESULTATS PAR CLASSIFICATION FONCTIONNELLE		Comptes 2023		Budget 2023		Comptes 2022	
N <sup>os</sup> comptes	Désignation	Charges	Revenus	Charges	Revenus	Charges	Revenus
<b>12</b>	<b>JUSTICE</b>	<b>207'051.57</b>	<b>14'246.30</b>	<b>227'500.00</b>	<b>19'000.00</b>	<b>238'617.50</b>	<b>19'096.40</b>
120	JUSTICE COMMUNE	8'595.20	5'201.45	11'000.00	7'500.00	7'514.15	4'036.40
<b>120.30</b>	<b>CHARGES DE PERSONNEL</b>	<b>8'595.20</b>		<b>10'500.00</b>		<b>7'014.15</b>	
120.3000.000	Salaires du juge et vice-juge	7'582.20		9'500.00		6'331.90	
120.3050.000	Cotisations AVS/AI/AC	713.05		1'000.00		597.90	
120.3053.000	Cotisations LAA	96.05		-		84.35	
120.3099.000	Autres charges de personnel	203.90					
<b>120.31</b>	<b>CHARGES DE BIENS ET SERVICES ET AUTRES CHARGES D'EXPLOITATION</b>	<b>0.00</b>		<b>500.00</b>		<b>500.00</b>	
120.3100.000	Matériel de bureau	-		500.00		-	
120.3170.000	Frais de déplacement et autres frais	-		-		500.00	
<b>120.42</b>	<b>TAXES ET REDEVANCES</b>		<b>5'201.45</b>		<b>7'500.00</b>		<b>4'036.40</b>
120.4210.000	Recettes et émoluments		5'201.45		7'500.00		4'036.40
<b>121</b>	<b>JUGE DISTRICT</b>	<b>7'045.35</b>		<b>7'500.00</b>		<b>6'879.25</b>	
<b>121.36</b>	<b>CHARGES DE TRANSFERTS</b>	<b>7'045.35</b>		<b>7'500.00</b>		<b>6'879.25</b>	
121.3631.000	Participation au tribunal de district	-		7'500.00		6'879.25	
121.3632.000	Participation au tribunal de district	7'045.35		-		-	
<b>122</b>	<b>APEA</b>	<b>182'445.90</b>		<b>198'500.00</b>		<b>213'097.00</b>	
<b>122.31</b>	<b>CHARGES DE BIENS ET SERVICES ET AUTRES CHARGES D'EXPLOITATION</b>	<b>1'739.30</b>		<b>0.00</b>		<b>0.00</b>	
122.3132.100	Honoraires et prestations de tiers	1'739.30		-		-	
<b>122.36</b>	<b>CHARGES DE TRANSFERTS</b>	<b>180'706.60</b>		<b>198'500.00</b>		<b>213'097.00</b>	
122.3631.000	Participation APEA	36'001.60		36'000.00		67'911.00	
122.3632.100	Participation Service curatelle intercommunal (SIC)	126'390.00		150'000.00		127'104.00	
122.3637.000	Rémunération tutelle	18'315.00		12'500.00		18'082.00	
<b>129</b>	<b>AUTRES TÂCHES DE JUSTICE</b>	<b>8'965.12</b>	<b>9'044.85</b>	<b>10'500.00</b>	<b>11'500.00</b>	<b>11'127.10</b>	<b>15'060.00</b>
<b>129.30</b>	<b>CHARGES DE PERSONNEL</b>	<b>7'868.65</b>		<b>10'500.00</b>		<b>10'203.55</b>	
129.3000.000	Traitement Tribunal de police	7'110.00		10'500.00		9'218.00	
129.3050.000	Cotisations AVS/AI/AC	668.55		-		853.80	
129.3053.000	Cotisations LAA	90.10		-		131.75	
<b>129.31</b>	<b>CHARGES DE BIENS ET SERVICES ET AUTRES CHARGES D'EXPLOITATION</b>	<b>1'096.47</b>		<b>0.00</b>		<b>923.55</b>	
129.3100.000	Matériel de bureau	531.00		-		224.00	
129.3130.000	Frais d'affranchissement	389.30		-		534.40	
129.3130.300	Frais bancaires	56.17		-		45.15	
129.3199.000	Autres charges d'exploitation	120.00		-		120.00	
<b>129.42</b>	<b>TAXES ET REDEVANCES</b>		<b>9'044.85</b>		<b>11'500.00</b>		<b>15'060.00</b>
129.4210.000	Recettes Tribunal de police		9'044.85		11'500.00		15'060.00

COMPTE DE RESULTATS PAR CLASSIFICATION FONCTIONNELLE		Comptes 2023		Budget 2023		Comptes 2022	
N <sup>os</sup> comptes	Désignation	Charges	Revenus	Charges	Revenus	Charges	Revenus
<b>14</b>	<b>QUESTIONS JURIDIQUES</b>	<b>57'186.30</b>	<b>66'165.95</b>	<b>77'500.00</b>	<b>67'000.00</b>	<b>57'108.95</b>	<b>76'914.50</b>
140	QUESTIONS JURIDIQUES	57'186.30	66'165.95	77'500.00	67'000.00	57'108.95	76'914.50
<b>140.30</b>	<b>CHARGES DE PERSONNEL</b>	<b>6'846.50</b>		<b>14'000.00</b>		<b>6'462.85</b>	
140.3000.000	Commission cadastrale de taxation	199.00		500.00		216.30	
140.3010.000	Traitement du personnel	5'214.80		12'000.00		5'602.25	
140.3050.000	Cotisations AVS/AI/AC	501.45		1'000.00		534.90	
140.3053.000	Cotisations LAA	76.05		500.00		93.65	
140.3055.000	Cotisations indemnité journalière maladie	35.20		-		15.75	
140.3090.000	Formation et perfectionnement du personnel	820.00		-		-	
<b>140.31</b>	<b>CHARGES DE BIENS ET SERVICES ET AUTRES CHARGES D'EXPLOITATION</b>	<b>46'053.80</b>		<b>61'000.00</b>		<b>48'273.10</b>	
140.3100.000	Matériel de bureau	-		1'500.00		500.00	
140.3101.000	Part cantonale sur les pièces d'identités	3'988.90		6'000.00		6'619.60	
140.3101.100	Part cantonale sur les permis de séjours	9'730.50		6'500.00		6'764.00	
140.3102.000	Imprimés, publications	-		500.00		117.39	
140.3110.000	Mobilier et équipement de bureau	-		500.00		-	
140.3113.000	Matériel informatique	-		1'500.00		-	
140.3118.000	Développement et acquisition de logiciels	-		3'500.00		-	
140.3130.000	Frais de port	-		500.00		500.00	
140.3130.100	Frais de réception	446.50		500.00		-	
140.3130.200	Frais de téléphone	-		500.00		400.00	
140.3132.000	Honoraires (relevés et implantations)	259.20		1'500.00		1'418.10	
140.3132.100	Levée de bâtiments	24'463.10		25'000.00		26'052.05	
140.3132.200	Frais de mensurations	807.75		12'000.00		1'923.10	
140.3158.010	Maintenance informatique	5'596.85		-		3'082.45	
140.3160.000	Location copieurs et impressions	-		1'000.00		786.41	
140.3161.000	Location copieurs et impressions	761.00		-		-	
140.3181.200	Pertes sur débiteurs	-		-		110.00	
<b>140.36</b>	<b>CHARGES DE TRANSFERTS</b>	<b>2'786.00</b>		<b>2'500.00</b>		<b>2'373.00</b>	
140.3631.000	Participation frais du Registre Foncier	-		2'500.00		2'373.00	
140.3632.000	Participation frais du Registre Foncier	2'486.00		-		-	
140.3636.000	Subventions/Cotisations/Dons à des associations	300.00		-		-	

COMPTE DE RESULTATS PAR CLASSIFICATION FONCTIONNELLE		Comptes 2023		Budget 2023		Comptes 2022	
N <sup>os</sup> comptes	Désignation	Charges	Revenus	Charges	Revenus	Charges	Revenus
<b>140.39</b>	<b>IMPUTATIONS INTERNES</b>	<b>1'500.00</b>		<b>0.00</b>		<b>0.00</b>	
140.3930.000	Imputations internes frais administratif et exploitation	1'500.00		-		-	
<b>140.41</b>	<b>PATENTES ET CONCESSIONS</b>		<b>980.00</b>		<b>1'500.00</b>		<b>990.00</b>
140.4120.000	Emoluments des établissements publics		980.00		1'000.00		990.00
140.4120.400	Patentes commerces et automates		-		500.00		-
<b>140.42</b>	<b>TAXES ET REDEVANCES</b>		<b>65'185.95</b>		<b>65'500.00</b>		<b>75'924.50</b>
140.4210.000	Permis de séjour et d'établissement		13'457.00		12'000.00		14'047.50
140.4210.100	Pièces d'identité suisses		6'654.00		9'500.00		10'724.00
140.4210.200	Emoluments divers (attestations)		10'220.00		9'500.00		10'929.00
140.4210.300	Emoluments cadastre		8'913.00		14'500.00		14'235.00
140.4260.000	Contributions du propriétaire aux frais de géomètre		25'941.95		20'000.00		25'989.00
<b>15</b>	<b>SERVICE DU FEU</b>	<b>124'058.51</b>	<b>41'586.00</b>	<b>98'000.00</b>	<b>34'500.00</b>	<b>87'343.90</b>	<b>30'949.75</b>
<b>150</b>	<b>SERVICE DU FEU</b>	<b>124'058.51</b>	<b>41'586.00</b>	<b>98'000.00</b>	<b>34'500.00</b>	<b>87'343.90</b>	<b>30'949.75</b>
<b>150.31</b>	<b>CHARGES DE BIENS ET SERVICES ET AUTRES CHARGES D'EXPLOITATION</b>	<b>52'813.71</b>		<b>40'000.00</b>		<b>32'489.90</b>	
150.3101.100	Essence véhicules	439.66		500.00		469.55	
150.3120.000	Chauffage, énergie, eau	7'500.00		-		7'500.00	
150.3130.000	Prestations chargé de sécurité	19'810.30		22'000.00		18'010.10	
150.3130.050	Prestations contrôle sécurité bâtiments publics	5'360.85		2'000.00		2'487.80	
150.3130.100	Frais de réception	273.70		500.00		-	
150.3130.200	Frais de téléphone	-		500.00		-	
150.3134.000	Assurances	254.20		-		2'023.60	
150.3143.000	Entretien des hydrantes	5'858.90		5'000.00		-	
150.3144.000	Entretien des bâtiments	8'388.95		5'500.00		323.10	
150.3151.000	Entretien véhicules, machines et appareils	4'727.15		4'000.00		1'675.75	
150.3199.000	Autres charges d'exploitation	200.00		-		-	
<b>150.36</b>	<b>CHARGES DE TRANSFERTS</b>	<b>71'244.80</b>		<b>58'000.00</b>		<b>54'854.00</b>	
150.3632.000	Participation Centre de Secours Incendie - Martigny	71'244.80		58'000.00		54'854.00	
<b>150.42</b>	<b>TAXES ET REDEVANCES</b>		<b>41'586.00</b>		<b>34'500.00</b>		<b>30'949.75</b>
150.4200.000	Taxe d'exemption service pompier		38'226.00		32'500.00		27'829.75
150.4260.000	Remboursements et participations de tiers		3'360.00		2'000.00		3'120.00
<b>150.46</b>	<b>REVENUS DE TRANSFERTS</b>		<b>0.00</b>		<b>0.00</b>		<b>0.00</b>
150.4631.000	Subventions cantonales		-		-		-

COMPTE DE RESULTATS PAR CLASSIFICATION FONCTIONNELLE		Comptes 2023		Budget 2023		Comptes 2022	
N <sup>os</sup> comptes	Désignation	Charges	Revenus	Charges	Revenus	Charges	Revenus
<b>16</b>	<b>DEFENSE</b>	<b>23'259.45</b>	<b>11'112.10</b>	<b>33'500.00</b>	<b>7'500.00</b>	<b>22'552.90</b>	<b>6'936.40</b>
162	DEFENSE CIVILE	8'469.85	2'550.00	14'000.00	2'500.00	9'901.75	2'550.00
<b>162.31</b>	<b>CHARGES DE BIENS ET SERVICES ET AUTRES CHARGES D'EXPLOITATION</b>	<b>8'088.50</b>		<b>12'500.00</b>		<b>9'575.65</b>	
162.3100.000	Matériel de bureau	-		500.00		-	
162.3101.000	Matériel d'exploitation, fournitures	-		500.00		-	
162.3120.000	Chauffage, énergie, eau	6'008.95		6'000.00		8'385.55	
162.3130.000	Prestations de service de tiers	-		500.00		-	
162.3130.200	Frais de téléphone	303.00		500.00		333.00	
162.3134.000	Assurances	1'656.10		-		-	
162.3144.000	Entretien des bâtiments	120.45		4'500.00		857.10	
<b>162.33</b>	<b>AMORTISSEMENTS DU PATRIMOINE ADMINISTRATIF</b>	<b>0.00</b>		<b>1'000.00</b>		<b>0.00</b>	
162.3300.400	Amortissements planifiés bâtiments	-		1'000.00		-	
<b>162.36</b>	<b>CHARGES DE TRANSFERTS</b>	<b>381.35</b>		<b>500.00</b>		<b>326.10</b>	
162.3611.000	Participation système d'alarme POLYALERT	381.35		500.00		326.10	
<b>162.44</b>	<b>REVENUS FINANCIERS</b>		<b>0.00</b>		<b>2'500.00</b>		<b>2'550.00</b>
162.4472.000	Location abris PC et subventions PCI		-		2'500.00		2'550.00
<b>162.46</b>	<b>REVENUS DE TRANSFERTS</b>		<b>2'550.00</b>		<b>0.00</b>		<b>0.00</b>
162.4631.000	Subventions cantonales		2'550.00		-		-

COMPTE DE RESULTATS PAR CLASSIFICATION FONCTIONNELLE		Comptes 2023		Budget 2023		Comptes 2022	
N <sup>os</sup> comptes	Désignation	Charges	Revenus	Charges	Revenus	Charges	Revenus
<b>163</b>	<b>EMCR</b>	<b>14'789.60</b>	<b>8'562.10</b>	<b>19'500.00</b>	<b>5'000.00</b>	<b>12'651.15</b>	<b>4'386.40</b>
<b>163.30</b>	<b>CHARGES DE PERSONNEL</b>	<b>3'990.30</b>		<b>8'500.00</b>		<b>4'469.40</b>	
163.3000.000	Personnel de l'Etat Major	2'000.00		3'000.00		2'256.50	
163.3000.100	Colonne de secours	1'980.00		5'000.00		1'910.00	
163.3053.000	Cotisations LAA	10.30		-		2.90	
163.3090.000	Formation et perfectionnement du personnel	-		500.00		300.00	
<b>163.31</b>	<b>CHARGES DE BIENS ET SERVICES ET AUTRES CHARGES D'EXPLOITATION</b>	<b>8'580.30</b>		<b>10'500.00</b>		<b>4'623.75</b>	
163.3101.000	Matériel d'exploitation, fournitures	-		500.00		-	
163.3102.000	Imprimés, publications	-		500.00		-	
163.3110.000	Mobilier et équipement de bureau	-		5'000.00		-	
163.3111.000	Machines, appareils, outillage	4'702.35		-		-	
163.3120.000	Chauffage, énergie, eau	2'205.85		2'500.00		1'719.00	
163.3130.200	Frais de téléphone	1'071.00		500.00		1'611.95	
163.3130.300	Contrôle et entretien des sirènes	-		500.00		-	
163.3134.000	Assurances	456.90					
163.3144.000	Entretien des bâtiments	-		500.00		-	
163.3170.000	Frais de déplacement et autres frais	144.20		500.00		567.95	
163.3199.000	Autres charges d'exploitation	-		-		724.85	
<b>163.36</b>	<b>CHARGES DE TRANSFERTS</b>	<b>2'219.00</b>		<b>500.00</b>		<b>3'558.00</b>	
163.3611.000	e-Alarme - Système d'alarme (Etat Vs)	408.00		500.00		96.00	
163.3632.000	Participation Secours régional Muverans - Trient	1'811.00		-		3'462.00	
<b>163.46</b>	<b>REVENUS DE TRANSFERTS</b>		<b>8'562.10</b>		<b>5'000.00</b>		<b>4'386.40</b>
163.4631.000	Subventions cantonales	-	4'500.00		-	-	
163.4632.000	Participation Colonne de secours Commune Bovernier		1'062.10		2'000.00		1'467.40
163.4632.100	Participation EMCR Commune Bovernier		3'000.00		3'000.00		2'919.00

## Renseignements complémentaires

### **1**                    **Ordre et sécurité publics, défense**

### **12**                    **Justice**

### **121**                  **Juge district**

121.3631.000      Participation au tribunal de district : comptabilisée dorénavant dans le compte 121.3632.000.

### **14**                    **Questions juridiques**

### **140**                  **Questions juridiques**

140.3118.000      Logiciels et maintenance informatiques : comptabilisés dorénavant dans le compte 140.3158.010.

140.3631.000      Participation frais du Registre Foncier : comptabilisés dorénavant dans le compte 140.3632.000.

### **15**                    **Service du feu**

### **150**                  **Service du feu**

150.3120.000      Chauffage, énergie, eau : dépôt Frossard, forfait annuel électricité.

### **16**                    **Défense**

### **162**                  **Défense civile**

162.3134.000      Assurance choses et techniques : objets assurés comptabilisés dorénavant dans leur fonction respective.

162.4472.000      Location abris PC et subventions PCI : comptabilisée dorénavant dans le compte 162.4631.000.

### **163**                  **EMCR**

163.3111.000      Machines, appareils, outillage : achat de 3 pièces Groupes électrogènes.

163.4631.000      Subvention cantonale : en lien avec l'achat de 3 pièces Groupes électrogènes.

COMPTE DE RESULTATS PAR CLASSIFICATION FONCTIONNELLE		Comptes 2023		Budget 2023		Comptes 2022	
N <sup>os</sup> comptes	Désignation	Charges	Revenus	Charges	Revenus	Charges	Revenus
2	FORMATION	2'538'235.23	223'055.15	2'483'400.00	206'500.00	2'420'528.06	238'704.28
21	SCOLARITE OBLIGATOIRE	2'447'239.81	190'023.75	2'397'400.00	178'500.00	2'328'948.12	209'986.43
212	DEGRE PRIMAIRE	1'469'874.61	37'140.95	1'565'000.00	25'500.00	1'545'771.44	54'789.90
<b>212.30</b>	<b>CHARGES DE PERSONNEL</b>	<b>84'979.45</b>		<b>80'600.00</b>		<b>82'213.90</b>	
212.3000.000	Commission scolaire primaire	1'539.00		1'600.00		1'671.25	
212.3010.000	Traitement du personnel conciergerie	67'573.30		65'000.00		65'796.90	
212.3010.300	Traitement du personnel sport scolaire	1'850.00		2'500.00		2'500.00	
212.3050.000	Cotisations AVS/AI/AC	6'528.45		5'000.00		6'448.75	
212.3052.000	Cotisations caisse de pension	3'996.80		3'000.00		3'471.05	
212.3053.000	Cotisations LAA	1'281.45		2'000.00		1'364.05	
212.3055.000	Cotisations indemnité journalière maladie	283.35		500.00		261.90	
212.3090.100	Formation chauffeurs	35.00		1'000.00		700.00	
212.3091.000	Recrutement du personnel	467.10					
212.3099.000	Autres charges du personnel	1'425.00		-		-	
<b>212.31</b>	<b>CHARGES DE BIENS ET SERVICES ET AUTRES CHARGES D'EXPLOITATION</b>	<b>277'516.31</b>		<b>267'000.00</b>		<b>262'193.39</b>	
212.3101.000	Matériel, fournitures et équipement	18'386.93		21'000.00		20'224.89	
212.3101.100	Essence véhicules	7'429.75		6'000.00		7'210.80	
212.3102.000	Imprimés, publications	1'260.00		500.00		-	
212.3104.000	Matériel scolaire	34'431.60		28'000.00		16'731.55	
212.3104.100	Petites fournitures affaires scolaires	895.85		2'000.00		1'622.26	
212.3104.200	Matériel ACM	1'437.20		3'000.00		5'719.35	
212.3104.300	Matériel sportif	4'562.70		5'000.00		2'709.20	
212.3110.000	Mobilier et équipement de bureau	495.40		1'500.00		2'547.36	
212.3111.000	Mobilier, appareils et machines	-		1'000.00		2'670.05	
212.3113.000	Matériel informatique	7'365.65		3'500.00		2'650.55	
212.3120.000	Chauffage, énergie, eau	29'956.20		30'000.00		17'641.20	
212.3120.100	Taxe au sac	217.90		500.00		217.90	
212.3130.100	Frais de réceptions et de manifestations	519.30		3'000.00		2'679.00	
212.3130.200	Frais de téléphone	-		-		436.20	
212.3130.300	Activités sportives et culturelles	38'137.85		40'000.00		33'975.06	
212.3130.400	Transports des élèves	75'469.15		60'000.00		57'922.50	
212.3130.500	Préventions	5'230.00		3'000.00		1'825.00	
212.3130.600	Echanges linguistiques	-		-		-	
212.3130.700	Activités autres	1'300.00		-		23'361.00	
212.3132.100	Honoraires et prestations de tiers	71.10		-		-	
212.3134.000	Assurances	11'605.30		-		4'721.70	
212.3137.100	Impôts véhicules	4'400.00		7'000.00		4'660.00	
212.3144.000	Entretien des bâtiments	20'131.65		25'000.00		35'925.46	
212.3144.100	Maintenance et rénovation salle de gym	-		3'000.00		2'762.55	

COMPTE DE RESULTATS PAR CLASSIFICATION FONCTIONNELLE		Comptes 2023		Budget 2023		Comptes 2022	
N <sup>os</sup> comptes	Désignation	Charges	Revenus	Charges	Revenus	Charges	Revenus
212.3151.000	Entretien véhicules, machines et appareils	4'559.45		8'000.00		4'701.60	
212.3153.000	Entretien matériel informatique	701.40		-		-	
212.3158.010	Licences, maintenance informatique	129.00					
212.3160.000	Location copieurs et impressions	-		11'000.00		9'278.21	
212.3161.000	Location copieurs et impressions	8'822.93		-		-	
212.3171.000	Excursion, voyages scolaires et camps	-		5'000.00		-	
<b>212.33</b>	<b>AMORTISSEMENTS DU PATRIMOINE ADMINISTRATIF</b>	<b>478'759.00</b>		<b>484'400.00</b>		<b>538'827.25</b>	
212.3300.400	Amortissements planifiés bâtiments scolaires	456'360.00		461'500.00		499'011.05	
212.3300.600	Amortissements planifiés équipement informatique	16'099.00		11'800.00		13'116.20	
212.3300.601	Amortissements planifiés véhicules et machines	6'300.00		9'000.00		18'100.00	
212.3300.602	Amortissements planifiés mobiliers	-		2'100.00		8'600.00	
<b>212.36</b>	<b>CHARGES DE TRANSFERTS</b>	<b>508'115.50</b>		<b>628'000.00</b>		<b>550'511.00</b>	
212.3612.000	Participation écolage scolarisation dans une autre commune	2'700.00		2'500.00		-	
212.3631.000	Contribution aux traitements des enseignants primaires	502'266.40		625'500.00		550'511.00	
212.3636.000	Subventions/Cotisations/Dons à des associations	600.00		-		-	
212.3637.400	Frais de repas et transport	2'549.10					
<b>212.39</b>	<b>IMPUTATIONS INTERNES</b>	<b>120'504.35</b>		<b>105'000.00</b>		<b>112'025.90</b>	
212.3910.000	Imputations internes salaires conciergerie	21'660.70		15'000.00		21'706.65	
212.3910.100	Imputations internes salaires transport scolaire	83'137.75		75'000.00		73'567.50	
212.3910.200	Imputations internes salaires patrouilleurs	15'705.90		15'000.00		16'751.75	
<b>212.42</b>	<b>TAXES ET RECEVANCES</b>		<b>2'566.10</b>		<b>2'000.00</b>		<b>11'508.75</b>
212.4240.000	Contributions de tiers		982.10		-		9'215.50
212.4260.050	Récupération assurance et participation de tiers		-		1'500.00		-
212.4260.200	Frais de transport des élèves		1'584.00		500.00		2'293.25
<b>212.43</b>	<b>REVENUS DIVERS</b>		<b>0.00</b>		<b>0.00</b>		<b>2'950.00</b>
212.4390.000	Soutien activités autres		-		-		2'950.00
<b>212.46</b>	<b>REVENUS DE TRANSFERTS</b>		<b>34'574.85</b>		<b>23'500.00</b>		<b>40'331.15</b>
212.4612.000	Contributions des Communes		10'507.35		-		-
212.4630.000	Subventions fédérales		-		3'500.00		-
212.4631.000	Subventions cantonales		19'867.50		20'000.00		40'331.15
212.4632.000	Participations des Communes		4'200.00		-		-
<b>213</b>	<b>DEGRE SECONDAIRE 1 CO</b>	<b>815'512.50</b>	<b>45'731.75</b>	<b>672'900.00</b>	<b>42'500.00</b>	<b>636'336.81</b>	<b>53'986.95</b>
<b>213.31</b>	<b>CHARGES DE BIENS ET SERVICES ET AUTRES CHARGES D'EXPLOITATION</b>	<b>37'091.75</b>		<b>36'500.00</b>		<b>46'516.95</b>	
213.3130.300	Activités sportives et culturelles	-		500.00		-	
213.3130.400	Frais de transport des élèves	37'091.75		36'000.00		46'516.95	
<b>213.36</b>	<b>CHARGES DE TRANSFERTS</b>	<b>778'420.75</b>		<b>636'400.00</b>		<b>589'819.86</b>	
213.3612.000	Participation frais d'écolage	8'965.00		3'000.00		8'480.60	
213.3631.000	Participation aux traitements des enseignants CO	360'048.10		254'000.00		216'617.70	
213.3632.000	Participation au CO d'Octodure	398'536.30		360'500.00		344'833.45	



COMPTE DE RESULTATS PAR CLASSIFICATION FONCTIONNELLE		Comptes 2023		Budget 2023		Comptes 2022	
N <sup>os</sup> comptes	Désignation	Charges	Revenus	Charges	Revenus	Charges	Revenus
213.3632.100	Participation location CIO	2'061.35		2'500.00		2'118.76	
213.3632.200	Contributions/participations à des tiers	1'710.00		-		-	
213.3660.200	Amortissements planifiés CO	7'100.00		16'400.00		17'769.35	
<b>213.42</b>	<b>TAXES ET REDEVANCES</b>		<b>37'091.75</b>		<b>36'000.00</b>		<b>46'516.95</b>
213.4260.000	Remboursement du CO pour transport des élèves		37'091.75		36'000.00		46'516.95
<b>213.46</b>	<b>REVENUS DE TRANSFERTS</b>		<b>8'640.00</b>		<b>6'500.00</b>		<b>7'470.00</b>
213.4631.000	Subvention cantonale matériel et équipement		8'640.00		6'500.00		7'470.00
<b>219</b>	<b>SCOLARITE OBLIGATOIRE NON MENTIONNEE AILLEURS</b>	<b>161'852.70</b>	<b>107'151.05</b>	<b>159'500.00</b>	<b>110'500.00</b>	<b>146'839.87</b>	<b>101'209.58</b>
<b>219.30</b>	<b>CHARGES DE PERSONNEL</b>	<b>30'641.39</b>		<b>138'500.00</b>		<b>125'391.65</b>	
219.3010.000	Traitement Direction des écoles de l'Arpille	24'238.30		120'000.00		109'749.55	
219.3050.000	Cotisations AVS/AI/AC	2'334.35		10'000.00		9'907.85	
219.3052.000	Cotisations caisse de pension	-		6'500.00		5'507.40	
219.3053.000	Cotisations LAA	375.75		500.00		205.50	
219.3055.000	Cotisations indemnité journalière maladie	68.65		500.00		21.35	
219.3090.000	Formation et perfectionnement du personnel	2'350.00		1'000.00		-	
219.3091.000	Recrutement du personnel	379.85		-		-	
219.3099.000	Autres charges de personnel	894.49		-		-	
<b>219.31</b>	<b>CHARGES DE BIENS ET SERVICES ET AUTRES CHARGES D'EXPLOITATION</b>	<b>21'058.26</b>		<b>21'000.00</b>		<b>21'448.22</b>	
219.3100.000	Matériel de bureau	-		500.00		289.05	
219.3101.000	Matériel, fournitures et équipement	-		-		-	
219.3102.000	Imprimés, publications	9'506.25		5'000.00		6'894.47	
219.3104.000	Matériel scolaire	229.00		-		-	
219.3113.000	Matériel informatique	39.40		3'000.00		1'473.85	
219.3130.000	Frais d'affranchissement	599.85		500.00		419.70	
219.3130.100	Frais de réception	1'259.00		2'000.00		1'637.10	
219.3130.200	Frais de téléphone	600.00		500.00		600.00	
219.3130.300	Spectacles scolaires	1'000.00		1'000.00		1'000.00	
219.3158.010	Licences, maintenance informatique	5'824.76		-		-	
219.3170.000	Frais de déplacement et autres frais	2'000.00		8'500.00		9'134.05	
<b>219.36</b>	<b>CHARGES DE TRANSFERTS</b>	<b>109'153.05</b>		<b>0.00</b>		<b>0.00</b>	
219.3631.000	Traitement Direction des écoles de l'Arpille	109'153.05		-		-	
<b>219.39</b>	<b>IMPUTATIONS INTERNES</b>	<b>1'000.00</b>		<b>0.00</b>		<b>0.00</b>	
219.3930.000	Imputations internes frais administratif et exploitation	1'000.00		-		-	
<b>219.46</b>	<b>REVENUS DE TRANSFERTS</b>		<b>107'151.05</b>		<b>110'500.00</b>		<b>101'209.58</b>
219.4612.000	Participation des Communes		107'151.05		91'000.00		82'115.18
219.4631.000	Subvention cantonale direction d'école		-		19'500.00		19'094.40

COMPTE DE RESULTATS PAR CLASSIFICATION FONCTIONNELLE		Comptes 2023		Budget 2023		Comptes 2022	
N <sup>os</sup> comptes	Désignation	Charges	Revenus	Charges	Revenus	Charges	Revenus
<b>22</b>	<b>ECOLEES SPECIALISEES</b>	<b>22'758.27</b>	<b>90.00</b>	<b>28'000.00</b>	<b>500.00</b>	<b>28'067.94</b>	<b>90.00</b>
220	ECOLEES SPECIALISEES	22'758.27	90.00	28'000.00	500.00	28'067.94	90.00
<b>220.36</b>	<b>CHARGES DE TRANSFERTS</b>	<b>22'758.27</b>		<b>28'000.00</b>		<b>28'067.94</b>	
220.3631.000	Participation aux traitements des enseignants en institutions	130.70		7'500.00		7'106.60	
220.3631.100	Participation aux frais des élèves en institutions	2'300.00		1'500.00		2'236.00	
220.3631.200	Frais de transports des élèves en situation de handicap	20'327.57		19'000.00		18'725.34	
<b>220.46</b>	<b>REVENUS DE TRANSFERTS</b>		<b>90.00</b>		<b>500.00</b>		<b>90.00</b>
220.4631.000	Subvention cantonale matériel et équipement		90.00		500.00		90.00
<b>23</b>	<b>FORMATION PROFESSIONNELLE INITIALE</b>	<b>30'836.15</b>	<b>16'492.15</b>	<b>29'000.00</b>	<b>13'000.00</b>	<b>33'742.40</b>	<b>14'277.70</b>
230	FORMATION PROFESSIONNELLE INITIALE	30'836.15	16'492.15	29'000.00	13'000.00	33'742.40	14'277.70
<b>230.30</b>	<b>CHARGES DE PERSONNEL</b>	<b>287.00</b>		<b>500.00</b>		<b>511.00</b>	
230.3000.000	Commission des apprentis	287.00		500.00		511.00	
<b>230.31</b>	<b>CHARGES DE BIENS ET SERVICES ET AUTRES CHARGES D'EXPLOITATION</b>	<b>4'964.35</b>		<b>3'000.00</b>		<b>4'400.00</b>	
230.3130.000	Mérites diplômés	1'600.00		-		1'600.00	
230.3132.000	Cours de soutien	1'164.35		1'000.00		-	
230.3199.000	Frais divers (Cadeaux aux diplômés)	2'200.00		2'000.00		2'800.00	
<b>230.36</b>	<b>CHARGES DE TRANSFERTS</b>	<b>25'584.80</b>		<b>25'500.00</b>		<b>28'831.40</b>	
230.3634.000	Frais de transports des apprentis	25'584.80		25'500.00		28'831.40	
<b>230.42</b>	<b>TAXES ET RECEVANCES</b>		<b>810.00</b>		<b>0.00</b>		<b>0.00</b>
230.4260.000	Contribution des parents cours de soutien	-	810.00		-		-
<b>230.46</b>	<b>REVENUS DE TRANSFERTS</b>		<b>15'682.15</b>		<b>13'000.00</b>		<b>14'277.70</b>
230.4631.000	Participation cantonale aux frais de transports des apprentis		15'682.15		13'000.00		14'277.70
<b>25</b>	<b>ECOLE DE FORMATION GENERALE</b>	<b>37'301.00</b>	<b>16'449.25</b>	<b>28'500.00</b>	<b>14'500.00</b>	<b>28'993.05</b>	<b>14'350.15</b>
251	ECOLE DE MATUREITE GYMNASIALE	37'301.00	16'449.25	28'500.00	14'500.00	28'993.05	14'350.15
<b>251.36</b>	<b>CHARGES DE TRANSFERTS</b>	<b>37'301.00</b>		<b>28'500.00</b>		<b>28'993.05</b>	
251.3634.000	Frais de transports des étudiants	37'301.00		28'500.00		28'993.05	
<b>251.46</b>	<b>REVENUS DE TRANSFERTS</b>		<b>16'449.25</b>		<b>14'500.00</b>		<b>14'350.15</b>
251.4631.000	Participation cantonale aux frais de transports des étudiants		16'449.25		14'500.00		14'350.15
<b>29</b>	<b>AUTRES SYSTEME EDUCATIFS</b>	<b>100.00</b>		<b>500.00</b>		<b>776.55</b>	
299	FORMATION NON-MENTIONNEE AILLEURS	100.00		500.00		776.55	
<b>299.36</b>	<b>CHARGES DE TRANSFERTS</b>	<b>100.00</b>		<b>500.00</b>		<b>776.55</b>	
299.3636.000	Contribution au fonds cantonal formation adultes	100.00		500.00		776.55	

## Renseignements complémentaires

<b>2</b>	<b>Formation</b>
<b>21</b>	<b>Scolarité obligatoire</b>
<b>212</b>	<b>Degré primaire</b>
212.3104.000	Matériel scolaire : outre les fournitures scolaires ordinaires, achat de matériel dans le cadre du Projet Gratitude - promotion de la santé psychique des jeunes en Suisse romande pour CHF 7'347.00.
212.3113.000	Matériel informatique : entres autres, achat de 12 iPad pour CHF 7'298.75.
212.3130.400	Transports des élèves : course spéciale supplémentaire en début de matinée.
212.3134.000	Assurance choses et techniques : objets assurés comptabilisés dorénavant dans leur fonction respective.
212.3160.000	Location copieurs et impressions : comptabilisées dorénavant dans le compte 212.3161.000.
212.4612.000	Contributions des Communes : en lien, entre autres, avec le Projet Gratitude - promotion de la santé psychique des jeunes en Suisse romande pour CHF 4'623.20.
212.4632.000	Participations des Communes : frais de scolarité d'élèves non domiciliés sur la Commune.
<b>213</b>	<b>Degré secondaire 1 CO</b>
213.3631.000	Participation frais d'écolage : frais liés principalement aux élèves en sport-art-études.
<b>219</b>	<b>Scolarité obligatoire nonmentionnée ailleurs</b>
219.3010.000	Traitement Direction des écoles de l'Arpille : traitement net comptabilisé dorénavant dans le compte 219.3631.000.
219.3170.000	Frais de déplacement et autres frais : en lien avec le traitement de la Direction des écoles de l'Arpille, frais comptabilisés dorénavant dans le compte 219.3631.000.
219.4631.000	Subvention cantonale direction d'école : en lien avec le en lien avec le traitement de la Direction des écoles de l'Arpille, subvention comptabilisée dorénavant dans le compte 219.3631.000.
<b>25</b>	<b>Ecole de formation générale</b>
<b>251</b>	<b>Ecole de formation gymnasiale</b>
251.3634.000	Frais de transports des étudiants : rail-checks.

COMPTE DE RESULTATS PAR CLASSIFICATION FONCTIONNELLE		Comptes 2023		Budget 2023		Comptes 2022	
N <sup>os</sup> comptes	Désignation	Charges	Revenus	Charges	Revenus	Charges	Revenus
<b>3</b>	<b>CULTURE, SPORT ET LOISIRS, EGLISE</b>	<b>726'162.80</b>	<b>138'430.50</b>	<b>561'200.00</b>	<b>39'500.00</b>	<b>536'187.01</b>	<b>39'026.20</b>
<b>31</b>	<b>HERITAGE CULTUREL</b>	<b>5'400.00</b>		<b>25'000.00</b>		<b>6'561.65</b>	
<b>311</b>	<b>MUSEES ET ARTS PLASTIQUES</b>	<b>5'000.00</b>		<b>5'000.00</b>		<b>5'000.00</b>	
<b>311.36</b>		<b>5'000.00</b>		<b>5'000.00</b>		<b>5'000.00</b>	
311.3636.000	Subventions accordées Aux amis de Plan-Cerisier	5'000.00		5'000.00		5'000.00	
<b>312</b>	<b>CONSERVATION DES MONUMENTS HISTORIQUES ET PROTECTION DU PAYSAGE</b>	<b>400.00</b>		<b>20'000.00</b>		<b>1'561.65</b>	
<b>312.36</b>	<b>CHARGES DE TRANSFERTS</b>	<b>400.00</b>		<b>20'000.00</b>		<b>1'561.65</b>	
312.3636.000	Subventions/Cotisations/Dons à des associations	400.00		10'000.00		1'561.65	
312.3637.000	Subvention de tiers pour préservations du patrimoine	-		10'000.00		-	
<b>32</b>	<b>CULTURE, AUTRES</b>	<b>149'447.38</b>	<b>19'225.90</b>	<b>182'100.00</b>	<b>13'000.00</b>	<b>176'061.64</b>	<b>14'081.20</b>
<b>321</b>	<b>BIBLIOTHEQUES ET LITTÉRATURE</b>	<b>105'518.61</b>	<b>19'225.90</b>	<b>115'600.00</b>	<b>12'000.00</b>	<b>108'302.33</b>	<b>13'281.20</b>
<b>321.30</b>	<b>CHARGES DE PERSONNEL</b>	<b>75'668.60</b>		<b>75'500.00</b>		<b>73'160.15</b>	
321.3010.000	Traitement du personnel bibliothèque	61'453.15		61'500.00		59'740.55	
321.3010.100	Traitement du personnel conciergerie	2'502.70		3'000.00		2'234.90	
321.3050.000	Cotisations AVS/AI/AC	6'056.00		6'000.00		5'814.15	
321.3052.000	Cotisations caisse de pension	3'664.45		2'500.00		3'373.75	
321.3053.000	Cotisations LAA	960.95		1'000.00		1'028.05	
321.3055.000	Cotisations indemnité journalière maladie	176.35		500.00		168.75	
321.3090.000	Formation et perfectionnement du personnel	855.00		1'000.00		800.00	
<b>321.31</b>	<b>CHARGES DE BIENS ET SERVICES ET AUTRES CHARGES D'EXPLOITATION</b>	<b>28'709.66</b>		<b>38'500.00</b>		<b>34'686.93</b>	
321.3100.000	Matériel de bureau	1'461.10		3'000.00		2'350.05	
321.3101.000	Matériel, fournitures et équipement	877.10		500.00		777.59	
321.3103.000	Livres et ouvrages	14'010.19		14'000.00		14'439.25	
321.3110.000	Mobilier et équipement	300.00		5'000.00		4'099.30	
321.3113.000	Matériel informatique	-		-		4'194.25	
321.3120.000	Chauffage, énergie, eau	3'150.55		4'000.00		1'852.00	
321.3130.200	Frais de téléphone	-		500.00		260.00	
321.3130.600	Cotisations annuelles	-		5'500.00		1'382.55	
321.3130.700	Animations	3'407.30		3'500.00		2'114.48	
321.3134.000	Assurances	274.20		-		-	
321.3144.000	Entretien des bâtiments	-		500.00		16.57	
321.3158.010	Licences, maintenance informatique	4'812.35		-		2'886.40	
321.3160.000	Location copieurs et impressions	-		1'500.00		267.39	
321.3161.000	Location copieurs et impressions	225.67		-		-	
321.3170.000	Frais de déplacement et autres frais	191.20		500.00		47.10	
<b>321.33</b>	<b>AMORTISSEMENTS DU PATRIMOINE ADMINISTRATIF</b>	<b>0.00</b>		<b>1'600.00</b>		<b>0.00</b>	
321.3300.400	Amortissements planifiés bâtiments	-		1'600.00		-	

COMPTE DE RESULTATS PAR CLASSIFICATION FONCTIONNELLE		Comptes 2023		Budget 2023		Comptes 2022	
N <sup>os</sup> comptes	Désignation	Charges	Revenus	Charges	Revenus	Charges	Revenus
<b>321.36</b>	<b>CHARGES DE TRANSFERTS</b>	<b>400.00</b>		<b>0.00</b>		<b>0.00</b>	
321.3636.000	Subventions/Cotisations/Dons à des associations	400.00		-		-	
<b>321.39</b>	<b>IMPUTATIONS INTERNES</b>	<b>740.35</b>		<b>0.00</b>		<b>455.25</b>	
321.3910.100	Imputations internes salaires	240.35		-		455.25	
321.3930.000	Imputations internes frais administratifs et exploitation	500.00		-		-	
<b>321.42</b>	<b>TAXES ET REDEVANCES</b>		<b>48.90</b>		<b>500.00</b>		<b>88.20</b>
321.4270.000	Amendes bibliothèque		48.90		500.00		88.20
<b>321.46</b>	<b>REVENUS DE TRANSFERTS</b>		<b>19'177.00</b>		<b>11'500.00</b>		<b>13'193.00</b>
321.4631.000	Subvention cantonale		19'177.00		11'500.00		13'193.00
<b>322</b>	<b>MUSIQUE ET THEÂTRE</b>	<b>4'200.00</b>		<b>500.00</b>		<b>0.00</b>	
<b>322.36</b>	<b>CHARGES DE TRANSFERTS</b>	<b>4'200.00</b>		<b>500.00</b>		<b>0.00</b>	
322.3636.000	Subventions/Cotisations/Dons à des associations	4'200.00		500.00		-	
<b>323</b>	<b>ECOLE DE MUSIQUE</b>	<b>5'650.00</b>		<b>5'000.00</b>		<b>4'750.00</b>	
<b>323.36</b>	<b>CHARGES DE TRANSFERTS</b>	<b>5'650.00</b>		<b>5'000.00</b>		<b>4'750.00</b>	
323.3636.000	Subventions/Cotisations/Dons à des associations	3'000.00		3'000.00		3'000.00	
323.3637.000	Subventions à des entités musicales	2'650.00		2'000.00		1'750.00	
<b>329</b>	<b>CULTURE, AUTRES</b>	<b>34'078.77</b>	<b>0.00</b>	<b>61'000.00</b>	<b>1'000.00</b>	<b>63'009.31</b>	<b>800.00</b>
<b>329.30</b>	<b>CHARGES DE PERSONNEL</b>	<b>7'517.50</b>		<b>9'000.00</b>		<b>15'669.50</b>	
329.3000.000	Commission culture, sport et loisirs	7'517.50		9'000.00		15'669.50	
<b>329.31</b>	<b>CHARGES DE BIENS ET SERVICES ET AUTRES CHARGES D'EXPLOITATION</b>	<b>11'311.27</b>		<b>35'000.00</b>		<b>33'844.81</b>	
329.3102.000	Imprimés, publications	1'363.60		-		-	
329.3111.000	Mobilier, appareils et machines	-		-		-	
329.3119.000	Matériels de décoration des rues	-		9'000.00		-	
329.3120.000	Chauffage, énergie, eau	469.50		500.00		868.40	
329.3130.000	Fête nationale	-		6'000.00		160.00	
329.3130.100	Fête patronale	-		500.00		-	
329.3130.200	Frais accession à la majorité	-		500.00		-	
329.3130.300	Soirée nouveaux citoyens	863.10		500.00		2'613.40	
329.3130.400	Frais de jumelage	-		500.00		-	
329.3130.500	Fête villageoise	-		-		15'649.13	
329.3130.600	Animations socio-culturelles	3'794.77		10'000.00		7'297.23	
329.3130.800	Concept sécurité	4'620.30		3'500.00		6'001.70	
329.3130.900	Frais de réception	200.00		2'500.00		1'254.95	
329.3140.000	Décoration des rues	-		1'000.00		-	
329.3170.000	Frais de déplacement et autres frais	-		500.00		-	
<b>329.36</b>	<b>CHARGES DE TRANSFERTS</b>	<b>15'250.00</b>		<b>17'000.00</b>		<b>13'495.00</b>	
329.3636.000	Subventions/Cotisations/Dons à des associations	15'250.00		15'500.00		13'495.00	
329.3637.000	Subventions aux ménages privés	-		1'500.00		-	

COMPTE DE RESULTATS PAR CLASSIFICATION FONCTIONNELLE		Comptes 2023		Budget 2023		Comptes 2022	
N <sup>os</sup> comptes	Désignation	Charges	Revenus	Charges	Revenus	Charges	Revenus
<b>329.46</b>	<b>REVENUS DE TRANSFERTS</b>		<b>0.00</b>		<b>1'000.00</b>		<b>800.00</b>
329.4630.000	Subvention fédéral à la culture		-		500.00		533.00
329.4631.000	Subvention cantonal à la culture		-		500.00		267.00
<b>33</b>	<b>MEDIA</b>	<b>1'346.70</b>	<b>60.00</b>	<b>3'200.00</b>	<b>500.00</b>	<b>8'534.85</b>	<b>120.00</b>
332	MASS MEDIA	1'346.70	60.00	3'200.00	500.00	8'534.85	120.00
<b>332.31</b>	<b>CHARGES DE BIENS ET SERVICES ET AUTRES CHARGES D'EXPLOITATION</b>	<b>1'346.70</b>		<b>1'500.00</b>		<b>1'634.85</b>	
332.3158.000	Site internet	1'346.70		1'500.00		1'634.85	
<b>332.33</b>	<b>AMORTISSEMENTS DU PATRIMOINE ADMINISTRATIF</b>	<b>0.00</b>		<b>1'700.00</b>		<b>6'900.00</b>	
332.3320.900	Amortissements planifiés site internet	-		1'700.00		6'900.00	
<b>332.42</b>	<b>TAXES ET REDEVANCES</b>		<b>60.00</b>		<b>500.00</b>		<b>120.00</b>
332.4250.000	Vente de livres		60.00		500.00		120.00
<b>34</b>	<b>SPORT ET LOISIRS</b>	<b>473'964.67</b>	<b>119'144.60</b>	<b>252'900.00</b>	<b>26'000.00</b>	<b>249'202.97</b>	<b>24'825.00</b>
341	SPORTS	99'410.85		111'000.00		96'063.68	
<b>341.31</b>	<b>CHARGES DE BIENS ET SERVICES ET AUTRES CHARGES D'EXPLOITATION</b>	<b>66'560.85</b>		<b>71'500.00</b>		<b>55'905.13</b>	
341.3120.000	Chauffage, énergie, eau FC La Combe	14'345.25		13'500.00		7'563.60	
341.3120.100	Chauffage, énergie, eau Les Cadets	6'847.05		7'500.00		2'278.40	
341.3130.000	Mérites sportifs et culturels	2'776.20		2'500.00		2'927.65	
341.3130.100	UTMB MCC	7'391.30		7'500.00		7'594.63	
341.3130.200	Martigny-Combe Bouge	1'246.85		2'000.00		1'279.30	
341.3140.000	Entretien terrains de football	30'237.00		30'000.00		30'401.10	
341.3140.010	Entretien zone pump park	2'268.15		5'500.00		1'847.05	
341.3140.100	Maintenance/rénovation terrains	-		500.00		-	
341.3144.100	Entretien local pétanque "Les Cadets"	1'212.60		2'500.00		1'768.75	
341.3144.200	Entretien parcours Vita	236.45		-		244.65	

COMPTE DE RESULTATS PAR CLASSIFICATION FONCTIONNELLE		Comptes 2023		Budget 2023		Comptes 2022	
N <sup>os</sup> comptes	Désignation	Charges	Revenus	Charges	Revenus	Charges	Revenus
<b>341.33</b>	<b>AMORTISSEMENTS DU PATRIMOINE ADMINISTRATIF</b>	<b>22'700.00</b>		<b>24'800.00</b>		<b>24'738.55</b>	
341.3300.400	Amortissements planifiés Terrain multisport et pump park	22'700.00		24'800.00		24'738.55	
<b>341.36</b>	<b>CHARGES DE TRANSFERTS</b>	<b>10'150.00</b>		<b>14'700.00</b>		<b>15'420.00</b>	
341.3636.000	Subventions/Cotisations/Dons à des associations	7'750.00		10'000.00		9'520.00	
341.3660.600	Amortissements planifiés subvention FC La Combe	2'400.00		4'700.00		5'900.00	
<b>342</b>	<b>LOISIRS</b>	<b>374'553.82</b>	<b>119'144.60</b>	<b>141'900.00</b>	<b>26'000.00</b>	<b>153'139.29</b>	<b>24'825.00</b>
<b>342.30</b>	<b>CHARGES DE PERSONNEL</b>	<b>5'080.40</b>		<b>5'500.00</b>		<b>4'083.35</b>	
342.3000.000	Commission loisirs	2'646.00		-		-	
342.3010.000	Traitement du personnel	1'849.95		4'500.00		3'691.75	
342.3050.000	Cotisations AVS/AI/AC	173.95		1'000.00		326.40	
342.3052.000	Cotisations caisse de pension	-		-		3.75	
342.3053.000	Cotisations LAA	25.40		-		51.75	
342.3055.000	Cotisations indemnité journalière maladie	5.10		-		9.70	
342.3090.000	Formation et perfectionnement du personnel	380.00		-		-	
<b>342.31</b>	<b>CHARGES DE BIENS ET SERVICES ET AUTRES CHARGES D'EXPLOITATION</b>	<b>187'105.92</b>		<b>53'500.00</b>		<b>76'645.94</b>	
342.3101.000	Matériel, fournitures et équipement	796.45		2'000.00		-	
342.3110.100	Mobilier	11'629.45		1'000.00		-	
342.3120.000	Chauffage, énergie, eau	39'218.85		26'500.00		23'613.60	
342.3130.200	Frais de téléphone	-		500.00		-	
342.3130.600	Cotisations membre actif	-		-		200.00	
342.3132.100	Honoraires et prestations de tiers	18'303.70		-		21'304.40	
342.3134.000	Assurances	2'807.50		-		-	
342.3140.000	Entretien des parcs et jardins	-		4'500.00		1'606.45	
342.3141.000	Entretien des chemins pédestres	100'116.60		8'000.00		16'778.29	
342.3141.100	Entretien des pistes cyclables	30.00		1'500.00		-	
342.3144.000	Entretien Salle de l'Eau-Vive	9'248.00		2'500.00		10'205.90	
342.3144.100	Entretien Couvert de Ravoire	1'685.60		1'500.00		2'743.45	
342.3144.200	Entretien installations parc de jeux	3'269.77		5'500.00		193.85	
<b>342.33</b>	<b>AMORTISSEMENTS DU PATRIMOINE ADMINISTRATIF</b>	<b>31'064.00</b>		<b>62'900.00</b>		<b>56'500.50</b>	
342.3300.100	Amortissements planifiés des sentiers pédestres	-		15'000.00		3'500.00	
342.3300.400	Amortissements planifiés des bâtiments	13'164.00		10'400.00		11'300.00	
342.3300.600	Amortissements équipements	17'900.00		37'500.00		41'700.50	
<b>342.36</b>	<b>CHARGES DE TRANSFERT</b>	<b>2'539.30</b>		<b>0.00</b>		<b>0.00</b>	
342.3614.000	Participation Escape game	969.30					
342.3636.000	Subventions/Cotisations/Dons à des associations	200.00		-		-	
342.3637.000	Soutien colonies de vacances	1'370.00		-		-	

COMPTE DE RESULTATS PAR CLASSIFICATION FONCTIONNELLE		Comptes 2023		Budget 2023		Comptes 2022	
N <sup>os</sup> comptes	Désignation	Charges	Revenus	Charges	Revenus	Charges	Revenus
<b>342.39</b>	<b>IMPUTATIONS INTERNES</b>	<b>148'764.20</b>		<b>20'000.00</b>		<b>15'909.50</b>	
342.3910.000	Imputations internes salaires et entretien (615)	148'764.20		20'000.00		15'909.50	
<b>342.42</b>	<b>TAXES ET REDEVANCES</b>		<b>3'404.20</b>		<b>0.00</b>		<b>165.00</b>
342.4260.000	Contributions diverses		3'404.20		-		165.00
<b>342.44</b>	<b>REVENUS FINANCIERS</b>		<b>27'830.00</b>		<b>20'000.00</b>		<b>24'660.00</b>
342.4472.000	Location Eau-Vive		19'020.00		10'000.00		14'000.00
342.4472.100	Location couvert Ravoire		8'810.00		10'000.00		10'660.00
<b>342.45</b>	<b>PRELEVEMENTS SUR LES FINANCEMENTS SPECIAUX ET FONDS</b>		<b>87'910.40</b>		<b>6'000.00</b>		<b>0.00</b>
342.4512.000	Prélèvement sur le fonds de donation Fondation Léonard Gianadda		87'910.40		6'000.00		-
<b>35</b>	<b>EGLISES ET AFFAIRES RELIGIEUSES</b>	<b>96'004.05</b>		<b>98'000.00</b>		<b>95'825.90</b>	
<b>350</b>	<b>EGLISE CATHOLIQUE ROMAINE</b>	<b>80'921.05</b>		<b>83'000.00</b>		<b>80'311.90</b>	
<b>350.31</b>	<b>CHARGES DE BIENS ET SERVICES ET AUTRES CHARGES D'EXPLOITATION</b>	<b>2'821.05</b>		<b>3'000.00</b>		<b>2'411.90</b>	
350.3120.000	Chauffage, énergie, eau	2'821.05		3'000.00		1'938.00	
350.3144.000	Entretien église	-		-		473.90	
<b>350.36</b>	<b>CHARGES DE TRANSFERTS</b>	<b>78'100.00</b>		<b>80'000.00</b>		<b>77'900.00</b>	
350.3632.000	Subvention Administration mixte	76'100.00		78'000.00		75'900.00	
350.3636.000	Subventions/Cotisations/Dons à des associations	2'000.00		2'000.00		2'000.00	
<b>351</b>	<b>EGLISE REFORMEE EVANGELIQUE</b>	<b>15'083.00</b>		<b>15'000.00</b>		<b>15'514.00</b>	
<b>351.36</b>	<b>CHARGES DE TRANSFERTS</b>	<b>15'083.00</b>		<b>15'000.00</b>		<b>15'514.00</b>	
351.3632.000	Subvention église réformée de Martigny	15'083.00		15'000.00		15'514.00	



## Renseignements complémentaires

**3**                    **Culture, sport et loisirs, église**

**32**                    **Culture, autres**

**329**                  **Culture, autres**

329.3119.000        Matériels de décoration des rues : comptabilisés dorénavant dans le compte 615.3130.100.

**34**                    **Sports et loisirs**

**342**                  **Loisirs**

342.3910.000        Imputations internes salaires entretien (615) : ventilation des salaires (heures effectives) des employés des travaux publics pour l'entretien des chemins pédestres.

342.3141.000        Entretien des chemins pédestres : réfection du chemin de la Vuardette pour CHF 87'910.40, financée par la Fondation Giannadda.

342.4512.000        Prélèvement sur le fonds de donation Fondation Léonard Gianadda : en lien avec la réfection du chemin de la Vuardette, montant viré au bilan, compte 2911.330 (Fonds itinéraires pédestre Martigny-Croix - Plan-Cerisier).

COMPTE DE RESULTATS PAR CLASSIFICATION FONCTIONNELLE		Comptes 2023		Budget 2023		Comptes 2022	
N <sup>os</sup> comptes	Désignation	Charges	Revenus	Charges	Revenus	Charges	Revenus
4	SANTE	464'669.56	0.00	393'500.00	0.00	470'819.06	0.00
41	HÔPITAUX, HOMES MEDICALISES	193'846.05		132'000.00		235'960.42	
412	HOMES MEDICALISES ET MAISON POUR PERSONNES ÂGÉES	193'846.05		132'000.00		235'960.42	
412.36	<b>CHARGES DE TRANSFERTS</b>	193'846.05		132'000.00		235'960.42	
412.3634.000	Subventions aux EMS	193'846.05		-		235'960.42	
412.3636.000	Subventions aux EMS	-		132'000.00		-	
412.3660.400	Amortissements planifiés subventions d'investissement EMS	-		-		-	
42	SOINS AMBULATOIRES	175'576.61		162'000.00		148'969.90	
421	SOINS AMBULATOIRES	175'576.61		162'000.00		148'969.90	
421.36	<b>CHARGES DE TRANSFERTS</b>	175'576.61		162'000.00		148'969.90	
421.3632.000	Participation CMS	175'576.61		-		-	
421.3636.000	Participation CMS	-		162'000.00		148'969.90	
43	PREVENTION	68'628.15		70'500.00		61'278.75	
433	SERVICE MEDICAL SCOLAIRE	68'628.15		70'500.00		61'278.75	
433.36	<b>CHARGES DE TRANSFERTS</b>	68'628.15		70'500.00		61'278.75	
433.3631.000	Subvention santé scolaire	2'297.15		2'500.00		2'011.65	
433.3637.000	Subvention soins dentaires scolaires	66'331.00		68'000.00		59'267.10	
49	SANTE PUBLIQUE NON MENTIONNEE AILLEURES	26'618.75		29'000.00		24'609.99	
490	SANTE PUBLIQUE	26'618.75		29'000.00		24'609.99	
490.31	<b>CHARGES DE BIENS ET SERVICES ET AUTRES CHARGES D'EXPLOITATION</b>	0.00		1'500.00		0.00	
490.3101.000	Frais coronavirus	-		1'500.00		-	
490.36	<b>CHARGES DE TRANSFERTS</b>	26'618.75		27'500.00		24'609.99	
490.3631.000	Subvention dispositif préhospitalier	26'018.75		26'500.00		23'427.85	
490.3636.000	Subventions/Cotisations/Dons à des associations	600.00		1'000.00		600.00	
490.3636.200	Subvention postes sanitaires Montagnier	-		-		582.14	

## Renseignements complémentaires

<b>4</b>	<b>Santé</b>
<b>41</b>	<b>Hôpitaux, homes médicalisés</b>
<b>412</b>	<b>Homes médicalisés et maison pour personnes âgées</b>
412.3636.000	Subventions aux EMS : comptabilisées dorénavant dans le compte 412.3634.000.
<b>42</b>	<b>Soins ambulatoires</b>
<b>421</b>	<b>Soins ambulatoires</b>
421.3636.000	Participation CMS : comptabilisée dorénavant dans le compte 421.3632.000.

COMPTE DE RESULTATS PAR CLASSIFICATION FONCTIONNELLE		Comptes 2023		Budget 2023		Comptes 2022	
N <sup>os</sup> comptes	Désignation	Charges	Revenus	Charges	Revenus	Charges	Revenus
5	PREVOYANCE SOCIALE	1'979'373.82	786'175.35	2'072'500.00	721'500.00	1'930'666.63	728'889.86
52	INVALIDITE	276'621.86	0.00	280'900.00	0.00	276'753.98	0.00
523	FOYERS POUR INVALIDES	276'621.86		280'900.00		276'753.98	
523.36	<b>CHARGES DE TRANSFERTS</b>	<b>276'621.86</b>		<b>280'900.00</b>		<b>276'753.98</b>	
523.3631.000	Participation aux mesures en faveur des personnes en situation d'handicap	271'221.86		271'000.00		263'262.63	
523.3660.100	Amortissements planifiés subvention institutions des personnes en situation d'handicap	5'400.00		9'900.00		13'491.35	
53	VIEILLESSE ET SURVIVANTS	172'951.06	9'848.55	185'500.00	10'500.00	178'910.95	9'831.55
531	ASSURANCE-VIEILLESSE ET SURVIVANTS (AVS)	9'898.55	9'848.55	10'500.00	10'500.00	9'858.40	9'831.55
531.31	<b>CHARGES DE BIENS ET SERVICES ET AUTRES CHARGES D'EXPLOITATION</b>	<b>0.00</b>		<b>500.00</b>		<b>100.00</b>	
531.3130.600	Cotisations membre actif	-		500.00		100.00	
531.36	<b>CHARGES DE TRANSFERT</b>	<b>50.00</b>		<b>0.00</b>		<b>0.00</b>	
531.3636.000	Subventions/Cotisations/Dons à des associations	50.00		-		-	
531.39	<b>IMPUTATIONS INTERNES</b>	<b>9'848.55</b>		<b>10'000.00</b>		<b>9'758.40</b>	
531.3910.000	Imputations internes salaires	9'848.55		10'000.00		9'758.40	
531.42	<b>TAXES ET REDEVANCES</b>		<b>0.00</b>		<b>500.00</b>		<b>73.15</b>
531.4260.000	Remboursement frais divers		-		500.00		73.15
531.46	<b>REVENUS DE TRANSFERTS</b>		<b>9'848.55</b>		<b>10'000.00</b>		<b>9'758.40</b>
531.4631.000	Subventions cantonales		9'848.55		10'000.00		9'758.40
532	PRESTATIONS COMPLEMENTAIRES A L'AVS / AI	145'654.96		151'500.00		137'488.95	
532.36	<b>CHARGES DE TRANSFERTS</b>	<b>145'654.96</b>		<b>151'500.00</b>		<b>137'488.95</b>	
532.3631.000	Participation aux prestations complémentaires AVS/AI	145'654.96		151'500.00		137'488.95	
535	PRESTATIONS DE VIEILLESSE	17'397.55		23'500.00		31'563.60	
535.31	<b>CHARGES DE BIENS ET SERVICES ET AUTRES CHARGES D'EXPLOITATION</b>	<b>15'447.55</b>		<b>21'000.00</b>		<b>28'863.60</b>	
535.3130.000	Soutien aux personnes âgées	9'057.05		13'500.00		16'254.60	
535.3199.000	Cadeaux aux nonagénaires et jubilaires	6'390.50		7'500.00		12'609.00	
535.36	<b>CHARGES DE TRANSFERTS</b>	<b>1'950.00</b>		<b>2'500.00</b>		<b>2'700.00</b>	
535.3636.000	Subventions/Cotisations/Dons à des associations	1'950.00		2'500.00		2'700.00	

COMPTE DE RESULTATS PAR CLASSIFICATION FONCTIONNELLE		Comptes 2023		Budget 2023		Comptes 2022	
N <sup>os</sup> comptes	Désignation	Charges	Revenus	Charges	Revenus	Charges	Revenus
<b>54</b>	<b>FAMILLE ET JEUNESSE</b>	<b>1'253'047.05</b>	<b>675'856.00</b>	<b>1'140'600.00</b>	<b>511'000.00</b>	<b>1'146'521.34</b>	<b>564'513.55</b>
543	AVANCE ET RECOUVREMENT DES PENSIONS ALIMENTAIRES	5'173.83		7'000.00		6'718.87	
<b>543.36</b>	<b>CHARGES DE TRANSFERTS</b>	<b>5'173.83</b>		<b>7'000.00</b>		<b>6'718.87</b>	
543.3637.000	Avance de pensions alimentaires	5'173.83		7'000.00		6'718.87	
<b>544</b>	<b>PROTECTION DE LA JEUNESSE</b>	<b>21'600.00</b>	<b>0.00</b>	<b>20'500.00</b>	<b>500.00</b>	<b>32'100.00</b>	<b>0.00</b>
<b>544.36</b>	<b>CHARGES DE TRANSFERTS</b>	<b>21'600.00</b>		<b>20'500.00</b>		<b>32'100.00</b>	
544.3631.000	Subvention curatelle éducative	21'600.00		20'500.00		32'100.00	
<b>544.42</b>	<b>TAXES ET REDEVANCES</b>		<b>0.00</b>		<b>500.00</b>		<b>0.00</b>
544.4260.000	Contribution des parents curatelle éducative		-		500.00		-
<b>545</b>	<b>PRESTATIONS AUX FAMILLES</b>	<b>1'226'273.22</b>	<b>675'856.00</b>	<b>1'113'100.00</b>	<b>510'500.00</b>	<b>1'107'702.47</b>	<b>564'513.55</b>
<b>545.30</b>	<b>CHARGES DE PERSONNEL</b>	<b>839'811.15</b>		<b>747'500.00</b>		<b>756'757.95</b>	
545.3010.000	Traitement du personnel crèches/garderie/UAPE	668'324.80		590'500.00		597'261.95	
545.3010.100	Traitement du personnel de conciergerie	57'370.50		50'000.00		54'301.45	
545.3050.000	Cotisations AVS/AI/AC	65'983.20		56'000.00		62'452.85	
545.3052.000	Cotisations caisse de pension	33'125.40		31'500.00		26'793.60	
545.3053.000	Cotisations LAA	11'081.75		14'500.00		11'577.75	
545.3055.000	Cotisations indemnité journalière maladie	2'335.70		2'000.00		2'011.80	
545.3090.000	Formation et perfectionnement du personnel	1'110.00		3'000.00		1'588.50	
545.3099.000	Autres charges de personnel	479.80		-		770.05	
<b>545.31</b>	<b>CHARGES DE BIENS ET SERVICES ET AUTRES CHARGES D'EXPLOITATION</b>	<b>210'234.72</b>		<b>198'000.00</b>		<b>182'844.23</b>	
545.3100.000	Matériel de bureau	901.70		2'500.00		1'180.75	
545.3101.000	Matériel, fournitures et équipement	15'627.14		22'500.00		17'263.36	
545.3102.000	Imprimés, publications	200.00		1'500.00		328.00	
545.3104.000	Matériel éducatif	10'555.18		7'000.00		6'314.42	
545.3110.000	Mobilier et équipement de bureau	3'445.71		6'500.00		18'959.75	
545.3111.000	Mobilier, appareils et machines	137.55		-		-	
545.3113.000	Matériel informatique	-		1'500.00		304.00	
545.3120.000	Chauffage, énergie, eau	9'596.35		10'500.00		6'027.25	
545.3120.100	Taxe au sac	217.90		500.00		217.90	
545.3130.000	Frais de repas	119'342.80		125'500.00		108'265.15	
545.3130.100	Prestations de service de tiers	25'991.40		-		-	
545.3130.200	Frais de téléphone	520.85		1'000.00		968.15	
545.3130.500	Activités culturelles et sportives	1'482.25		1'500.00		1'429.20	
545.3130.600	Cotisations membre actif	-		1'000.00		632.50	
545.3134.000	Assurances	1'215.60		-		-	
545.3144.000	Entretien des bâtiments crèche - nurserie	15'907.10		12'500.00		12'060.19	
545.3144.100	Entretien des bâtiments UAPE	2'074.00		2'000.00		2'509.60	
545.3151.000	Entretien matériel, machines et appareils	-		-		-	
545.3158.010	Licences, maintenance informatique	105.00		-		-	

COMPTE DE RESULTATS PAR CLASSIFICATION FONCTIONNELLE		Comptes 2023		Budget 2023		Comptes 2022	
N <sup>os</sup> comptes	Désignation	Charges	Revenus	Charges	Revenus	Charges	Revenus
545.3160.000	Location copieurs et impressions	-		-		207.56	
545.3161.000	Location copieurs et impressions	232.39		-		-	
545.3170.000	Frais de déplacement et autres frais	2'681.80		2'000.00		3'697.00	
545.3181.000	Pertes sur créances	-		-		2'479.45	
<b>545.33</b>	<b>AMORTISSEMENTS DU PATRIMOINE ADMINISTRATIF</b>	<b>61'231.32</b>		<b>71'900.00</b>		<b>62'340.37</b>	
545.3300.400	Amortissements planifiés bâtiments	59'131.32		69'200.00		57'440.37	
545.3300.600	Amortissements planifiés mobiliers	2'100.00		2'700.00		4'900.00	
<b>545.36</b>	<b>CHARGES DE TRANSFERTS</b>	<b>21'830.13</b>		<b>10'700.00</b>		<b>17'383.37</b>	
545.3636.000	Subventions/Cotisations/Dons à des associations	16'103.50		5'200.00		11'679.80	
545.3637.000	Mesures sociales gestion des déchets	5'726.63		5'500.00		5'703.57	
<b>545.39</b>	<b>IMPUTATIONS INTERNES</b>	<b>93'165.90</b>		<b>85'000.00</b>		<b>88'376.55</b>	
545.3910.000	Imputations internes salaires travaux publics	6'165.90		1'000.00		4'376.55	
545.3920.000	Locations internes imputées	84'000.00		84'000.00		84'000.00	
545.3930.000	Imputations internes frais administratif et exploitation	3'000.00		-		-	
<b>545.42</b>	<b>TAXES ET REDEVANCES</b>		<b>428'536.95</b>		<b>333'500.00</b>		<b>364'285.90</b>
545.4240.000	Participation des parents aux frais crèche - nurserie		210'735.70		182'000.00		187'997.05
545.4240.100	Participation des parents aux frais UAPE		148'425.85		151'500.00		150'237.30
545.4260.000	Récupération assurance du personnel		69'375.40		-		26'051.55
<b>545.43</b>	<b>REVENUS DIVERS</b>		<b>8'998.05</b>		<b>0.00</b>		<b>0.00</b>
545.4309.000	Contributions diverses		8'998.05		-		-
<b>545.46</b>	<b>REVENUS DE TRANSFERTS</b>		<b>238'321.00</b>		<b>177'000.00</b>		<b>200'227.65</b>
545.4630.100	Subventions fédérales fonds de formation		7'650.00		-		3'825.00
545.4631.000	Subventions cantonales		230'671.00		177'000.00		196'402.65
<b>57</b>	<b>AIDE SOCIALE ET DOMAINE DE L'ASILE</b>	<b>276'753.85</b>	<b>100'470.80</b>	<b>465'500.00</b>	<b>200'000.00</b>	<b>328'480.36</b>	<b>154'544.76</b>
<b>572</b>	<b>AIDE SOCIALE</b>	<b>252'181.43</b>	<b>98'970.80</b>	<b>435'000.00</b>	<b>197'000.00</b>	<b>298'159.29</b>	<b>153'744.76</b>
<b>572.30</b>	<b>CHARGES DE PERSONNEL</b>	<b>837.00</b>		<b>4'000.00</b>		<b>3'057.75</b>	
572.3000.000	Commission des affaires sociales	837.00		4'000.00		3'057.75	
<b>572.31</b>	<b>CHARGES DE BIENS ET SERVICES ET AUTRES CHARGES D'EXPLOITATION</b>	<b>0.00</b>		<b>1'000.00</b>		<b>4'551.05</b>	
572.3130.000	Projet social	-		1'000.00		-	
572.3181.200	Pertes sur débiteurs	-		-		4'551.05	
<b>572.36</b>	<b>CHARGES DE TRANSFERTS</b>	<b>251'344.43</b>		<b>430'000.00</b>		<b>290'550.49</b>	
572.3637.000	Aides sociales (Etat Vs)	152'189.23		175'000.00		149'407.09	
572.3637.100	Aides sociales aux indigents	98'955.20		250'000.00		140'943.40	
572.3637.200	Assistance ponctuelle communale	200.00		5'000.00		200.00	
<b>572.42</b>	<b>TAXES ET REDEVANCES</b>		<b>11'000.00</b>		<b>12'000.00</b>		<b>30'575.40</b>
572.4260.000	Remboursements et participations de tiers		11'000.00		12'000.00		30'575.40

COMPTE DE RESULTATS PAR CLASSIFICATION FONCTIONNELLE		Comptes 2023		Budget 2023		Comptes 2022	
N <sup>os</sup> comptes	Désignation	Charges	Revenus	Charges	Revenus	Charges	Revenus
<b>572.46</b>	<b>REVENUS DE TRANSFERTS</b>		<b>87'970.80</b>		<b>185'000.00</b>		<b>123'169.36</b>
572.4631.000	Subventions cantonales		87'970.80		170'000.00		105'329.16
572.4631.100	Subvention cantonale AITS		-		15'000.00		17'840.20
<b>574</b>	<b>FONDS CANTONAL POUR L'EMPLOI</b>	<b>18'975.67</b>		<b>19'000.00</b>		<b>24'975.12</b>	
<b>574.36</b>	<b>CHARGES DE TRANSFERTS</b>	<b>18'975.67</b>		<b>19'000.00</b>		<b>24'975.12</b>	
574.3631.000	Fonds cantonal pour l'emploi (Etat VS)	18'975.67		19'000.00		24'975.12	
<b>579</b>	<b>ASSISTANCE NON MENTIONNE AILLEURS</b>	<b>5'596.75</b>	<b>1'500.00</b>	<b>11'500.00</b>	<b>3'000.00</b>	<b>5'345.95</b>	<b>800.00</b>
<b>579.36</b>	<b>CHARGES DE TRANSFERTS</b>	<b>5'596.75</b>		<b>11'500.00</b>		<b>5'345.95</b>	
579.3632.000	Subvention bureau de l'intégration	4'453.00		4'500.00		4'453.00	
579.3632.100	Semaines d'action contre le racisme	1'143.75		7'000.00		892.95	
<b>579.46</b>	<b>CHARGES DE TRANSFERTS</b>		<b>1'500.00</b>		<b>3'000.00</b>		<b>800.00</b>
579.4630.000	Subvention fédérale à la promotion de l'intégration		1'000.00		1'500.00		533.00
579.4631.000	Subvention cantonale à la promotion de l'intégration		500.00		1'500.00		267.00

## Renseignements complémentaires

### **5 Prévoyance sociale**

### **54 Famille et jeunesse**

### **545 Prestations aux familles**

545.3130.100 Prestations de service de tiers : Nanou Solution Sàrl, mise à disposition de personnel.

545.3130.600 Cotisations membre actif : comptabilisés dorénavant dans le compte 545.3636.000.

545.3134.000 Assurance choses et techniques : objets assurés comptabilisés dorénavant dans leur fonction respective.

545.3636.000 Subventions, cotisations, dons à des associations : entres autres, subvention communale à l'Association Le Coucou (accueil familial de jour) pour CHF 14'614.45.

545.4260.000 Récupération assurance du personnel : indemnités pertes de gains maladie et accident.

### **57 Aide sociale et domaine de l'asile**

### **574 Fonds cantonal pour l'emploi**

572.4631.100 Subvention cantonale AITS : aucune mesure d'insertion en 2023.



COMPTE DE RESULTATS PAR CLASSIFICATION FONCTIONNELLE		Comptes 2023		Budget 2023		Comptes 2022	
N <sup>os</sup> comptes	Désignation	Charges	Revenus	Charges	Revenus	Charges	Revenus
6	TRAFIC ET TELECOMMUNICATIONS	2'133'297.89	538'285.45	2'235'700.00	353'500.00	2'160'525.64	544'858.20
61	CIRCULATION ROUTIERE	2'013'006.14	515'260.45	2'091'200.00	331'000.00	2'027'060.73	522'273.20
613	ROUTES CANTONALES	331'632.05		295'100.00		271'205.50	
<b>613.36</b>	<b>CHARGES DE TRANSFERTS</b>	<b>331'632.05</b>		<b>295'100.00</b>		<b>271'205.50</b>	
613.3631.000	Participation aux frais d'entretien des routes cantonales	275'804.85		242'000.00		217'488.80	
613.3660.100	Amortissements planifiés subvention d'investissement canton	55'827.20		53'100.00		53'716.70	
615	ROUTES COMMUNALES	1'457'626.65	474'660.45	1'539'800.00	292'000.00	1'492'827.08	449'673.20
<b>615.30</b>	<b>CHARGES DE PERSONNEL</b>	<b>1'019'615.10</b>		<b>968'000.00</b>		<b>978'711.60</b>	
615.3010.000	Traitement du personnel	863'364.55		812'000.00		827'496.05	
615.3042.000	Indemnités de repas	1'000.00		-		-	
615.3050.000	Cotisations AVS/AI/AC	80'802.15		76'000.00		76'971.50	
615.3052.000	Cotisations caisse de pension	54'524.75		53'500.00		50'739.40	
615.3053.000	Cotisations LAA	12'603.30		16'000.00		13'462.45	
615.3055.000	Cotisations indemnité journalière maladie	2'264.40		1'000.00		2'197.95	
615.3090.000	Formation et perfectionnement du personnel	4'830.95		2'500.00		940.00	
615.3099.000	Autres charges de personnel	225.00		7'000.00		6'904.25	
<b>615.31</b>	<b>CHARGES DE BIENS ET SERVICES ET AUTRES CHARGES D'EXPLOITATION</b>	<b>147'886.85</b>		<b>156'000.00</b>		<b>125'340.84</b>	
615.3101.000	Matériel, fournitures et équipement	510.35					
615.3111.000	Machines, appareils, outillage	999.00					
615.3111.500	Signalisation routière	7'083.25		8'000.00		2'895.40	
615.3120.100	Taxe au sac	217.90		500.00		217.90	
615.3120.500	Energie éclairage public	70'126.90		68'000.00		45'118.60	
615.3130.000	Déneigement et salage	3'044.45		14'500.00		7'715.93	
615.3130.100	Décoration des rues	4'281.05		5'000.00		4'080.80	
615.3130.130	Maintenance éclairage public	17'814.65		-		-	
615.3130.150	Enseignes lumineuses (décoration)	-		-		109.60	
615.3130.200	Frais de téléphone	2'690.50		3'500.00		2'722.10	
615.3130.600	Prestations techniques et administratives			3'000.00		14'664.91	

COMPTE DE RESULTATS PAR CLASSIFICATION FONCTIONNELLE		Comptes 2023		Budget 2023		Comptes 2022	
N <sup>os</sup> comptes	Désignation	Charges	Revenus	Charges	Revenus	Charges	Revenus
615.3132.000	Maintenance éclairage public	-		15'000.00		10'264.90	
615.3132.100	Honoraires et prestations de tiers	12'393.10		-		-	
615.3134.000	Assurances	86.80		-		-	
615.3141.000	Entretien du réseau routier	19'885.65		28'000.00		23'675.43	
615.3141.100	Entretien murs et empiérement	3'389.15		-		1'362.62	
615.3141.200	Entretien éclairage public	187.50		5'000.00		10'840.65	
615.3170.000	Frais de déplacement et autres frais	2'513.40		5'500.00		1'672.00	
615.3190.000	Sinistres	2'663.20					
<b>615.33</b>	<b>AMORTISSEMENTS DU PATRIMOINE ADMINISTRATIF</b>	<b>290'124.70</b>		<b>415'800.00</b>		<b>388'774.64</b>	
615.3300.100	Amortissements planifiés routes, murs, éclairage public	237'821.15		345'800.00		296'580.04	
615.3300.600	Amortissements planifiés biens mobiliers	20'832.05		43'100.00		38'394.60	
615.3320.900	Amortissements planifiés études et projets	31'471.50		26'900.00		53'800.00	
<b>615.42</b>	<b>TAXES ET REDEVANCES</b>		<b>22'468.40</b>		<b>12'000.00</b>		<b>16'330.95</b>
615.4240.000	Refacturation travaux pour tiers		780.00		-		1'010.00
615.4240.100	Refacturation déneigement		7'595.00		7'000.00		9'020.00
615.4260.000	Récupération assurance du personnel		14'093.40		5'000.00		5'247.95
615.4260.100	Remboursement et participation de tiers		-		-		1'053.00
<b>615.46</b>	<b>REVENUS DE TRANSFERTS</b>		<b>58'433.90</b>		<b>33'000.00</b>		<b>170'201.05</b>
615.4612.000	Participation bourgeoisiale aux travaux publics		2'500.00		2'500.00		2'500.00
615.4612.100	Participation des divers services aux travaux publics		55'933.90		30'500.00		167'701.05
<b>615.49</b>	<b>IMPUTATIONS INTERNES</b>		<b>393'758.15</b>		<b>247'000.00</b>		<b>263'141.20</b>
615.4910.000	Imputations internes salaires conciergerie et entretien (029)		4'220.85		15'000.00		1'848.75
615.4910.100	Imputations internes salaires conciergerie et entretien (212)		21'660.70		15'000.00		21'706.65
615.4910.200	Imputations internes salaires transport scolaire (212)		83'137.75		75'000.00		73'567.50
615.4910.300	Imputations internes salaires passages piétons (212)		12'217.35		12'000.00		13'293.55
615.4910.321	Imputations internes salaires bibliothèque (321)		240.35		-		455.25
615.4910.400	Imputations internes salaires entretien (342)		148'764.20		20'000.00		15'909.50
615.4910.500	Imputations internes salaires conciergerie et entretien (545)		6'165.90		1'000.00		4'376.55
615.4910.600	Imputations internes salaires eau potable (710)		56'137.90		52'000.00		50'617.10
615.4910.700	Imputations internes salaires eaux usées (720)		4'025.45		2'500.00		5'909.50
615.4910.800	Imputations internes salaires salubrité (730)		57'187.70		54'500.00		75'456.85

COMPTE DE RESULTATS PAR CLASSIFICATION FONCTIONNELLE		Comptes 2023		Budget 2023		Comptes 2022	
N <sup>os</sup> comptes	Désignation	Charges	Revenus	Charges	Revenus	Charges	Revenus
<b>616</b>	<b>PARKINGS</b>	<b>13'336.35</b>	<b>20'000.00</b>	<b>4'500.00</b>	<b>12'000.00</b>	<b>925.50</b>	<b>52'000.00</b>
<b>616.31</b>	<b>IMMOBILISATION NE POUVANT ÊTRE PORTEES à L'ACTIF</b>	<b>13'336.35</b>		<b>1'000.00</b>		<b>925.50</b>	
616.3132.100	Honoraires et prestations de tiers	13'272.70		-		-	
616.3141.000	Entretien des places de parc	63.65		1'000.00		925.50	
<b>616.33</b>	<b>AMORTISSEMENTS DU PATRIMOINE ADMINISTRATIF</b>	<b>0.00</b>		<b>3'500.00</b>		<b>0.00</b>	
616.3300.100	Amortissements planifiés des parkings non-couverts	-		3'500.00		-	
<b>616.42</b>	<b>TAXES ET REDEVANCES</b>		<b>8'000.00</b>		<b>0.00</b>		<b>40'000.00</b>
616.4200.000	Contributions places de parcs manquantes		8'000.00		-		40'000.00
<b>616.44</b>	<b>REVENUS FINANCIERS</b>		<b>12'000.00</b>		<b>12'000.00</b>		<b>12'000.00</b>
616.4470.000	Location places de parc		12'000.00		12'000.00		12'000.00
<b>617</b>	<b>ATELIER ET CENTRE D'ENTRETIEN</b>	<b>210'411.09</b>	<b>20'600.00</b>	<b>251'800.00</b>	<b>27'000.00</b>	<b>262'102.65</b>	<b>20'600.00</b>
<b>617.31</b>	<b>CHARGES DE BIENS ET SERVICES ET AUTRES CHARGES D'EXPLOITATION</b>	<b>157'811.09</b>		<b>184'500.00</b>		<b>141'902.65</b>	
617.3100.000	Matériel de bureau	525.45		500.00		55.80	
617.3101.000	Matériel, fournitures et équipement	1'338.95		-		-	
617.3101.100	Essence véhicules et machines	31'845.14		27'500.00		26'470.89	
617.3111.000	Machines, appareils, outillage	9'193.15		20'500.00		14'050.78	
617.3111.100	Véhicules	6'535.00		6'500.00		-	
617.3112.000	Uniformes personnel d'exploitation	9'716.35		9'500.00		10'614.90	
617.3120.000	Chauffage, énergie, eau	21'746.70		43'000.00		19'773.20	
617.3130.000	Sécurité au travail	-		1'000.00		-	
617.3130.200	Téléphone, internet, telereseau	318.50		-		-	
617.3134.000	Assurances	24'065.35		6'500.00		15'345.40	
617.3137.000	Impôts véhicules	1'674.00		17'000.00		4'226.50	
617.3144.000	Entretien atelier	2'376.50		4'500.00		1'301.53	
617.3151.000	Entretien matériel, machines, appareils et outillage	8'459.70		11'500.00		11'133.35	
617.3151.100	Entretien véhicules	38'212.35		32'000.00		35'111.20	
617.3158.010	Licences, maintenance informatique	931.60		-		-	
617.3161.000	Location de machines	872.35		4'500.00		3'819.10	
<b>617.33</b>	<b>AMORTISSEMENTS DU PATRIMOINE ADMINISTRATIF</b>	<b>52'600.00</b>		<b>67'300.00</b>		<b>120'200.00</b>	
617.3300.400	Amortissements planifiés bâtiments	2'200.00		3'300.00		2'400.00	
617.3300.600	Amortissements planifiés véhicules et machines	50'400.00		64'000.00		117'800.00	
<b>617.49</b>	<b>IMPUTATIONS INTERNES</b>		<b>20'600.00</b>		<b>27'000.00</b>		<b>20'600.00</b>
617.4900.000	Imputations internes fournitures et divers		2'000.00		27'000.00		2'000.00
617.4920.000	Imputations internes essence, véhicules et divers		18'600.00		-		18'600.00

COMPTE DE RESULTATS PAR CLASSIFICATION FONCTIONNELLE		Comptes 2023		Budget 2023		Comptes 2022	
N <sup>os</sup> comptes	Désignation	Charges	Revenus	Charges	Revenus	Charges	Revenus
<b>62</b>	<b>TRANSPORTS PUBLICS</b>	<b>120'291.75</b>	<b>23'025.00</b>	<b>144'500.00</b>	<b>22'500.00</b>	<b>133'464.91</b>	<b>22'585.00</b>
<b>622</b>	<b>TRAFIC REGIONAL</b>	<b>42'737.70</b>		<b>47'500.00</b>		<b>54'213.46</b>	
<b>622.36</b>	<b>CHARGES DE TRANSFERTS</b>	<b>42'737.70</b>		<b>47'500.00</b>		<b>54'213.46</b>	
622.3631.000	Participation au déficit des transports publics	42'737.70		-		-	
622.3634.000	Subvention au transport régional	-		47'500.00		54'213.46	
<b>623</b>	<b>TRAFIC D'AGGLOMERATION</b>	<b>46'731.15</b>		<b>65'500.00</b>		<b>47'388.85</b>	
<b>623.31</b>	<b>CHARGES DE BIENS ET SERVICES ET AUTRES CHARGES D'EXPLOITATION</b>	<b>0.00</b>		<b>2'000.00</b>		<b>0.00</b>	
623.3144.000	Entretien arrêt de bus	-		2'000.00		-	
<b>623.36</b>	<b>CHARGES DE TRANSFERTS</b>	<b>46'731.15</b>		<b>63'500.00</b>		<b>47'388.85</b>	
623.3634.000	Transports urbains	46'731.15		63'500.00		47'388.85	
<b>629</b>	<b>TRANSPORT PUBLICS</b>	<b>30'822.90</b>	<b>23'025.00</b>	<b>31'500.00</b>	<b>22'500.00</b>	<b>31'862.60</b>	<b>22'585.00</b>
<b>629.31</b>	<b>CHARGES DE BIENS ET SERVICES ET AUTRES CHARGES D'EXPLOITATION</b>	<b>30'822.90</b>		<b>31'500.00</b>		<b>31'862.60</b>	
629.3130.000	Achat de cartes journalières CFF	25'666.65		28'000.00		28'000.00	
629.3130.010	Carte Tunnel du Grand-St-Bernard	5'156.25		3'500.00		3'862.60	
<b>629.33</b>	<b>AMORTISSEMENTS DU PATRIMOINE ADMINISTRATIF</b>	<b>0.00</b>		<b>0.00</b>		<b>0.00</b>	
629.3300.100	Amortissements planifiés passerelles	-		-		-	
<b>629.42</b>	<b>TAXES ET REDEVANCES</b>		<b>23'025.00</b>		<b>22'500.00</b>		<b>22'585.00</b>
629.4250.000	Vente de cartes journalières CFF		20'070.00		20'000.00		20'115.00
629.4250.010	Recettes passages Tunnel du Grand-St-Bernard		2'955.00		2'500.00		2'470.00

## Renseignements complémentaires

### **6 Trafic et télécommunications**

#### **61 Circulation routière**

##### **615 Routes communales**

615.3130.130 Maintenance éclairage public : comptabilisée auparavant dans le compte 615.3132.000.

615.3130.600 Prestations techniques et administratives : comptabilisées dorénavant dans le compte 615.3132.100 (honoraires et prestations de tiers).

615.3132.100 Honoraires et prestations de tiers : autres autres, plan directeur de l'éclairage public (plan lumière) pour CHF 10'770.00.

615.4260.000 Récupération assurance du personnel : indemnités pertes de gains maladie et accident.

615.4612.100 Participation des divers services aux travaux publics : travaux en lien avec l'eau potable.

615.4910.400 Imputations internes salaires entretien (342) : ventilation des salaires (heures effectives) des employés des travaux publics pour l'entretien des chemins pédestres.

##### **616 Parkings**

616.3132.100 Honoraires et prestations de tiers : avant-projet et étude de faisabilité du parking La Fontaine.

616.4200.000 Contributions places de parcs manquantes : facturation aux bénéficiaires d'une autorisation de construire.

##### **617 Atelier et centre d'entretien**

617.3134.000 Assurance choses et techniques : objets assurés comptabilisés dorénavant dans leur fonction respective.

### **62 Transports publics**

#### **622 Trafic régional**

622.3631.000 Participation au déficit des transports publics : comptabilisée auparavant dans le compte 622.3634.000 (subvention au transport régional).

COMPTE DE RESULTATS PAR CLASSIFICATION FONCTIONNELLE		Comptes 2023		Budget 2023		Comptes 2022	
N <sup>os</sup> comptes	Désignation	Charges	Revenus	Charges	Revenus	Charges	Revenus
<b>7</b>	<b>PROTECTION DE L'ENVIRONNEMENT ET AMENAGEMENT DU TERRITOIRE</b>	<b>1'673'578.73</b>	<b>1'294'236.08</b>	<b>1'717'500.00</b>	<b>1'325'900.00</b>	<b>1'604'402.46</b>	<b>1'291'531.70</b>
	<b>APPROVISIONNEMENT EN EAU</b>	<b>365'174.27</b>	<b>365'174.27</b>	<b>369'700.00</b>	<b>369'700.00</b>	<b>401'974.88</b>	<b>401'974.88</b>
<b>710</b>	<b>APPROVISIONNEMENT EN EAU</b>	<b>365'174.27</b>	<b>365'174.27</b>	<b>369'700.00</b>	<b>369'700.00</b>	<b>401'974.88</b>	<b>401'974.88</b>
<b>710.30</b>	<b>CHARGES DE PERSONNEL</b>	<b>0.00</b>		<b>3'000.00</b>		<b>0.00</b>	
710.3090.000	Formation et perfectionnement du personnel	-		3'000.00		-	
<b>710.31</b>	<b>CHARGES DE BIENS ET SERVICES ET AUTRES CHARGES D'EXPLOITATION</b>	<b>62'209.36</b>		<b>76'000.00</b>		<b>76'917.73</b>	
710.3101.000	Matériel, fournitures et équipement	2'348.26		3'000.00		3'466.14	
710.3111.000	Machines, appareils, outillage	-		1'500.00		-	
710.3113.000	Matériel informatique	-		-		-	
710.3120.000	Chauffage, énergie, eau	14'789.20		11'000.00		9'740.86	
710.3130.000	Prestations de services de tiers	11'860.00		20'000.00		-	
710.3130.200	Frais de téléphone	2'421.54		4'000.00		3'654.59	
710.3132.000	Analyses bactériologiques	6'639.76		8'500.00		6'530.73	
710.3132.100	Honoraires et prestations de tiers	-		-		9'569.39	
710.3134.000	Assurances	3'700.60		-		-	
710.3143.000	Entretien station de filtration	155.55		10'000.00		10'898.28	
710.3143.100	Entretien des réservoirs	8'826.29		10'000.00		4'362.93	
710.3143.200	Entretien du réseau	9'072.55		5'500.00		27'803.72	
710.3144.100	Entretien des fontaines publiques	2'215.61		2'000.00		779.26	
710.3170.000	Frais de déplacement et autres frais	180.00		500.00		111.83	
<b>710.33</b>	<b>AMORTISSEMENTS DU PATRIMOINE ADMINISTRATIF</b>	<b>233'765.33</b>		<b>219'200.00</b>		<b>262'283.68</b>	
710.3300.300	Amortissements planifiés réseau d'eau	233'765.33		219'200.00		262'283.68	
<b>710.39</b>	<b>IMPUTATIONS INTERNES</b>	<b>69'199.58</b>		<b>71'500.00</b>		<b>62'773.47</b>	
710.3900.000	Imputations internes fournitures et divers (022) + (615)	3'000.00		5'000.00		3'000.00	
710.3910.000	Imputations internes salaires (022)	3'475.45		2'500.00		2'849.70	
710.3910.100	Imputations internes salaires (620)	56'137.90		52'000.00		50'617.10	
710.3920.000	Imputations internes frais de véhicules	6'200.00		6'500.00		6'200.00	
710.3940.000	Imputations internes intérêts	386.23		5'500.00		106.67	
<b>710.42</b>	<b>TAXES ET REDEVANCES</b>		<b>287'577.00</b>		<b>281'500.00</b>		<b>316'254.12</b>
710.4240.000	Taxes annuelles d'eau potable		287'577.00		281'000.00		316'254.12
710.4260.100	Remboursement et participations de tiers		-		500.00		-
<b>710.45</b>	<b>PRELEVEMENTS SUR LES FINANCEMENTS SPECIAUX ET FONDS</b>		<b>77'597.27</b>		<b>88'200.00</b>		<b>85'720.76</b>
710.4510.000	Prélèvements sur les financements spéciaux		77'597.27		88'200.00		85'720.76

COMPTE DE RESULTATS PAR CLASSIFICATION FONCTIONNELLE		Comptes 2023		Budget 2023		Comptes 2022	
N <sup>os</sup> comptes	Désignation	Charges	Revenus	Charges	Revenus	Charges	Revenus
<b>72</b>	<b>TRAITEMENT DES EAUX USEES</b>	<b>517'551.38</b>	<b>517'551.38</b>	<b>549'700.00</b>	<b>549'700.00</b>	<b>484'742.39</b>	<b>484'742.39</b>
720	TRAITEMENT DES EAUX USEES	517'551.38	517'551.38	549'700.00	549'700.00	484'742.39	484'742.39
<b>720.31</b>	<b>CHARGES DE BIENS ET SERVICES ET AUTRES CHARGES D'EXPLOITATION</b>	<b>7'956.51</b>		<b>20'000.00</b>		<b>22'634.55</b>	
720.3111.000	Machines, appareils, outillage	-		1'500.00		-	
720.3113.000	Matériel informatique	-		1'500.00		-	
720.3120.000	Chauffage, énergie, eau	1'538.89		1'500.00		2'173.40	
720.3130.000	Prestations de services de tiers	1'615.00		-		-	
720.3130.100	Frais de réception	-		500.00		-	
720.3130.200	Frais de téléphone	267.41		-		-	
720.3132.100	Honoraires et prestations de tiers	-		-		320.59	
720.3143.100	Entretien débitmètre Les Creusats	1'915.60		5'000.00		7'761.33	
720.3143.200	Entretien du réseau	2'399.11		8'000.00		11'805.47	
720.3143.300	Entretien ou remplacement pompe	-		2'000.00		-	
720.3199.100	Autres charges d'exploitation	220.50		-		573.76	
<b>720.33</b>	<b>AMORTISSEMENTS DU PATRIMOINE ADMINISTRATIF</b>	<b>110'476.75</b>		<b>249'500.00</b>		<b>132'563.27</b>	
720.3300.300	Amortissements planifiés réseau des eaux usées	88'043.15		207'500.00		101'815.82	
720.3320.900	Amortissements planifiés études et projets	22'433.60		42'000.00		30'747.45	
<b>720.35</b>	<b>ATTRIBUTIONS AUX FINANCEMENTS SPECIAUX ET FONDS</b>	<b>137'936.77</b>		<b>0.00</b>		<b>211'020.37</b>	
720.3510.000	Attributions aux financements spéciaux	137'936.77		-		211'020.37	
<b>720.36</b>	<b>CHARGES DE TRANSFERTS</b>	<b>244'480.45</b>		<b>263'700.00</b>		<b>100'565.00</b>	
720.3632.000	Coûts d'entretien et de fonctionnement STEP intercommunale	186'209.25		200'000.00		40'803.50	
720.3660.200	Amortissements planifiés subventions d'investissements STEP	58'271.20		63'700.00		59'761.50	
<b>720.39</b>	<b>IMPUTATIONS INTERNES</b>	<b>16'700.90</b>		<b>16'500.00</b>		<b>17'959.20</b>	
720.3900.000	Imputations internes fournitures et divers (022) + (615)	3'000.00		5'000.00		3'000.00	
720.3910.022	Imputations internes salaires (022)	3'475.45		2'500.00		2'849.70	
720.3910.615	Imputations internes salaires (615)	4'025.45		2'500.00		5'909.50	
720.3920.000	Imputations internes frais de véhicules	6'200.00		6'500.00		6'200.00	
720.3940.000	Imputations internes intérêts	-		-		-	
<b>720.42</b>	<b>TAXES ET REDEVANCES</b>		<b>517'546.10</b>		<b>425'500.00</b>		<b>484'736.05</b>
720.4240.000	Taxes annuelles des eaux usées		517'190.40		425'000.00		483'261.00
720.4260.000	Remboursement et participations de tiers		355.70		500.00		1'475.05
<b>720.45</b>	<b>PRELEVEMENTS SUR LES FINANCEMENTS SPECIAUX ET FONDS</b>		<b>0.00</b>		<b>123'700.00</b>		<b>0.00</b>
720.4510.000	Prélèvements sur les financements spéciaux		-		123'700.00		-
<b>720.49</b>	<b>IMPUTATIONS INTERNES</b>		<b>5.28</b>		<b>500.00</b>		<b>6.34</b>
720.4940.000	Imputation interne intérêts eaux usées (720)		5.28		500.00		6.34

COMPTE DE RESULTATS PAR CLASSIFICATION FONCTIONNELLE		Comptes 2023		Budget 2023		Comptes 2022	
N <sup>os</sup> comptes	Désignation	Charges	Revenus	Charges	Revenus	Charges	Revenus
<b>73</b>	<b>GESTION DES DECHETS</b>	<b>280'812.53</b>	<b>280'812.53</b>	<b>324'000.00</b>	<b>324'000.00</b>	<b>292'178.53</b>	<b>292'178.53</b>
730	GESTION DES DECHETS	280'812.53	280'812.53	324'000.00	324'000.00	292'178.53	292'178.53
<b>730.30</b>	<b>CHARGES DE PERSONNEL</b>	<b>176.80</b>		<b>1'000.00</b>		<b>276.00</b>	
730.3000.000	Commission salubrité	175.50		1'000.00		276.00	
730.3053.000	Cotisation LAA	1.30		-		-	
<b>730.31</b>	<b>CHARGES DE BIENS ET SERVICES ET AUTRES CHARGES D'EXPLOITATION</b>	<b>109'560.11</b>		<b>180'000.00</b>		<b>155'313.37</b>	
730.3101.000	Matériel, fournitures et équipement	390.86		-		-	
730.3102.000	Imprimés, publications	-		1'000.00		-	
730.3111.100	Achat de moloks	-		9'000.00		-	
730.3120.000	Chauffage, énergie, eau	2'247.74		2'000.00		1'352.79	
730.3130.000	Enlèvement des déchets	92'246.51		52'000.00		51'617.55	
730.3130.100	Enlèvement déchets lourds-spéciaux/Transports bennes/Tri déchets	-		100'000.00		95'422.54	
730.3130.200	Frais administratifs et juridiques	-		500.00		-	
730.3143.000	Entretien de la déchetterie	8'575.55		10'000.00		6'720.06	
730.3151.000	Entretien matériel, machines et appareils	120.00		-		-	
730.3151.100	Entretien des moloks	5'839.40		5'500.00		112.90	
730.3199.200	Autres charges d'exploitation	140.05		-		87.53	
<b>730.33</b>	<b>AMORTISSEMENTS DU PATRIMOINE ADMINISTRATIF</b>	<b>8'500.00</b>		<b>11'600.00</b>		<b>16'600.00</b>	
730.3300.300	Amortissements planifiés déchetterie	4'500.00		6'500.00		7'200.00	
730.3300.600	Amortissements planifiés moloks	4'000.00		5'100.00		9'400.00	
<b>730.35</b>	<b>ATTRIBUTIONS AUX FINANCEMENTS SPECIAUX ET FONDS</b>	<b>0.00</b>		<b>26'900.00</b>		<b>0.00</b>	
730.3510.000	Attributions aux financements spéciaux	-		26'900.00		-	
<b>730.36</b>	<b>CHARGES DE TRANSFERTS</b>	<b>93'680.26</b>		<b>35'000.00</b>		<b>33'470.83</b>	
730.3612.000	Traitement des déchets	93'680.26		35'000.00		33'470.83	
<b>730.39</b>	<b>IMPUTATIONS INTERNES</b>	<b>68'895.36</b>		<b>69'500.00</b>		<b>86'518.33</b>	
730.3900.000	Imputations internes fournitures et divers (022)	2'000.00		5'000.00		2'000.00	
730.3910.022	Imputations internes salaires (022)	3'475.45		2'500.00		2'849.70	
730.3910.615	Imputations internes salaires (615)	57'187.70		54'500.00		75'456.85	
730.3920.000	Imputations internes frais de véhicules	6'200.00		6'500.00		6'200.00	
730.3940.000	Imputations internes intérêts	32.21		1'000.00		11.78	
<b>730.42</b>	<b>TAXES ET REDEVANCES</b>		<b>265'273.19</b>		<b>324'000.00</b>		<b>261'422.40</b>
730.4240.000	Taxe enlèvement des ordures		244'257.67		299'000.00		237'440.06
730.4250.000	Recyclage matières diverses		21'015.52		25'000.00		23'982.34
<b>730.45</b>	<b>PRELEVEMENTS SUR LES FINANCEMENTS SPECIAUX ET FONDS</b>		<b>15'539.34</b>		<b>0.00</b>		<b>30'756.13</b>
730.4510.000	Prélèvements sur les financements spéciaux		15'539.34		-		30'756.13



COMPTE DE RESULTATS PAR CLASSIFICATION FONCTIONNELLE		Comptes 2023		Budget 2023		Comptes 2022	
N <sup>os</sup> comptes	Désignation	Charges	Revenus	Charges	Revenus	Charges	Revenus
<b>74</b>	<b>AMENAGEMENTS</b>	<b>121'870.85</b>	<b>31'808.20</b>	<b>98'600.00</b>	<b>27'500.00</b>	<b>87'617.78</b>	<b>-15'000.00</b>
741	CORRECTIONS DE COURS D'EAU	52'755.50	26'260.55	89'100.00	27'500.00	72'915.01	-15'000.00
<b>741.30</b>	<b>CHARGES DE PERSONNEL</b>	<b>0.00</b>		<b>0.00</b>		<b>4'690.35</b>	
741.3010.000	Traitement du personnel du bisse du Trient	-		-		4'450.00	
741.3053.000	Cotisations LAA	-		-		240.35	
<b>741.31</b>	<b>CHARGES DE BIENS ET SERVICES ET AUTRES CHARGES D'EXPLOITATION</b>	<b>30'287.40</b>		<b>61'000.00</b>		<b>44'148.71</b>	
741.3130.600	Cotisations membre actif	-		500.00		50.00	
741.3132.100	Honoraires et prestations de tiers	-		-		3'096.65	
741.3142.000	Entretien du Bisse du Trient	13'949.10		10'000.00		15'380.11	
741.3142.100	Entretien des cours d'eau (Etat VS)	-		25'000.00		24'360.65	
741.3142.200	Entretien des torrents	16'338.30		25'000.00		177.70	
741.3170.000	Frais de déplacement et autres frais	-		500.00		1'083.60	
<b>741.33</b>	<b>AMORTISSEMENTS DU PATRIMOINE ADMINISTRATIF</b>	<b>9'300.00</b>		<b>19'600.00</b>		<b>14'820.30</b>	
741.3300.200	Amortissements planifiés aménagement de cours d'eau	9'300.00		19'600.00		14'820.30	
<b>741.36</b>	<b>CHARGES DE TRANSFERTS</b>	<b>13'168.10</b>		<b>8'500.00</b>		<b>9'255.65</b>	
741.3631.000	Participation aux projet correction du Rhône	-6'992.25		6'000.00		6'155.65	
741.3636.000	Subventions/Cotisations/Dons à des associations	-		-		-	
741.3660.100	Amortissements planifiés subventions d'investissement canton	1'200.00		2'500.00		3'100.00	
741.3660.200	Amortissements planifiés subventions d'investissements Dranse	18'960.35		-		-	
<b>741.46</b>	<b>REVENUS DE TRANSFERTS</b>		<b>26'260.55</b>		<b>27'500.00</b>		<b>-15'000.00</b>
741.4631.000	Subvention cantonale		11'260.55		12'500.00		-
741.4632.000	Redevance Consortage du bisse du Trient		15'000.00		15'000.00		-15'000.00
<b>742</b>	<b>OUVRAGES PROTECTION AUTRES</b>	<b>7'502.55</b>		<b>1'000.00</b>		<b>4'206.55</b>	
<b>742.31</b>	<b>CHARGES DE BIENS ET SERVICES ET AUTRES CHARGES D'EXPLOITATION</b>	<b>7'502.55</b>		<b>1'000.00</b>		<b>4'206.55</b>	
742.3132.100	Honoraires et prestations de tiers	-		-		-	
742.3143.000	Entretien des ouvrages de protection	7'502.55		1'000.00		4'206.55	
<b>745</b>	<b>DANGERS NATURELS</b>	<b>61'612.80</b>	<b>5'547.65</b>	<b>8'500.00</b>	<b>0.00</b>	<b>10'496.22</b>	<b>0.00</b>
<b>745.30</b>	<b>CHARGES DE PERSONNEL</b>	<b>0.00</b>		<b>5'500.00</b>		<b>0.00</b>	
745.3010.000	Traitement du personnel	-		5'000.00		-	
745.3050.000	Cotisations AVS/AI/AC	-		500.00		-	
<b>745.31</b>	<b>CHARGES DE BIENS ET SERVICES ET AUTRES CHARGES D'EXPLOITATION</b>	<b>17'779.55</b>		<b>0.00</b>		<b>4'620.72</b>	
745.3120.000	Chauffage, énergie, eau	511.25		-		160.45	
745.3130.000	Interventions d'urgences	15'637.65		-		-	
745.3130.200	Téléphone, internet, télé-réseau	849.35		-		-	
745.3132.100	Honoraires et prestations de tiers	-		-		3'427.77	
745.3143.000	Entretien des ouvrages de protection	520.40		-		-	
745.3144.000	Entretien du barrage filtrant	260.90		-		1'032.50	

COMPTE DE RESULTATS PAR CLASSIFICATION FONCTIONNELLE		Comptes 2023		Budget 2023		Comptes 2022	
N <sup>os</sup> comptes	Désignation	Charges	Revenus	Charges	Revenus	Charges	Revenus
<b>745.33</b>	<b>AMORTISSEMENTS DU PATRIMOINE ADMINISTRATIF</b>	<b>24'207.10</b>		<b>0.00</b>		<b>4'259.75</b>	
745.3300.300	Amortissements planifiés dangers naturels infrastructures	12'380.30		-		-	
745.3320.900	Amortissements planifiés carte des dangers	11'826.80		-		4'259.75	
<b>745.36</b>	<b>CHARGES DE TRANSFERTS</b>	<b>19'626.15</b>		<b>3'000.00</b>		<b>1'615.75</b>	
745.3612.000	Participations aux Communes	15'987.15		3'000.00		1'615.75	
745.3637.300	Aides d'urgence aux familles	3'639.00		-		-	
<b>745.46</b>	<b>REVENUS DE TRANSFERTS</b>		<b>5'547.65</b>		<b>0.00</b>		<b>0.00</b>
745.4631.000	Subventions cantonales		5'547.65		-		-
<b>75</b>	<b>PROTECTION DES ESPECES ET DU PAYSAGE</b>	<b>32'067.30</b>		<b>9'000.00</b>		<b>10'234.95</b>	
<b>750</b>	<b>PROTECTION DES ESPECES ET DU PAYSAGE</b>	<b>32'067.30</b>		<b>9'000.00</b>		<b>10'234.95</b>	
<b>750.31</b>	<b>CHARGES DE BIENS ET SERVICES ET AUTRES CHARGES D'EXPLOITATION</b>	<b>3'845.80</b>		<b>9'000.00</b>		<b>10'234.95</b>	
750.3130.000	Prestations de services de tiers	-		-		-	
750.3132.100	Honoraires et prestations de tiers	3'845.80		9'000.00		10'234.95	
<b>750.36</b>	<b>CHARGES DE TRANSFERTS</b>	<b>28'221.50</b>		<b>0.00</b>		<b>0.00</b>	
750.3632.000	Participation au Parc naturel Vallée du Trient	28'221.50		-		-	
<b>76</b>	<b>LUTTE CONTRE LA POLLUTION DE L'ENVIRONNEMENT</b>	<b>661.50</b>		<b>1'500.00</b>	<b>0.00</b>	<b>5'592.70</b>	<b>0.00</b>
<b>769</b>	<b>LUTTE CONTRE LA POLLUTION DE L'ENVIRONNEMENT</b>	<b>661.50</b>		<b>1'500.00</b>		<b>5'592.70</b>	
<b>769.30</b>	<b>CHARGES DE PERSONNEL</b>	<b>661.50</b>		<b>1'500.00</b>		<b>1'473.50</b>	
769.3000.000	Commission de l'environnement	661.50		1'500.00		1'473.50	
<b>769.31</b>	<b>CHARGES DE BIENS ET SERVICES ET AUTRES CHARGES D'EXPLOITATION</b>	<b>0.00</b>		<b>0.00</b>		<b>4'119.20</b>	
769.3132.100	Honoraires et prestations de tiers	-		-		4'119.20	
<b>77</b>	<b>PROTECTION DE L'ENVIRONNEMENT, AUTRES</b>	<b>16'800.00</b>	<b>16'230.00</b>	<b>19'000.00</b>	<b>15'000.00</b>	<b>25'147.20</b>	<b>14'870.00</b>
<b>771</b>	<b>CIMETIERES, CREMATOIRES</b>	<b>16'800.00</b>		<b>17'000.00</b>		<b>16'800.00</b>	
<b>771.36</b>	<b>CHARGES DE TRANSFERTS</b>	<b>16'800.00</b>		<b>17'000.00</b>		<b>16'800.00</b>	
771.3632.100	Subvention frais de cimetière	16'800.00		17'000.00		16'800.00	
<b>779</b>	<b>PROTECTION DE L'ENVIRONNEMENT, AUTRES</b>	<b>0.00</b>	<b>16'230.00</b>	<b>2'000.00</b>	<b>15'000.00</b>	<b>8'347.20</b>	<b>14'870.00</b>
<b>779.31</b>	<b>CHARGES DE BIENS ET SERVICES ET AUTRES CHARGES D'EXPLOITATION</b>	<b>0.00</b>		<b>2'000.00</b>		<b>8'347.20</b>	
779.3101.000	Matériel, fournitures et équipement	-		1'500.00		149.50	
779.3111.000	Machines, appareils, outillage	-		-		-	
779.3130.000	Prestations de services de tiers	-		500.00		-	
779.3151.000	Entretien des appareils Robidog	-		-		8'197.70	
<b>779.40</b>	<b>REVENUS FISCAUX</b>		<b>16'230.00</b>		<b>15'000.00</b>		<b>14'870.00</b>
779.4033.000	Taxes sur les chiens		16'230.00		15'000.00		14'870.00

COMPTE DE RESULTATS PAR CLASSIFICATION FONCTIONNELLE		Comptes 2023		Budget 2023		Comptes 2022	
N <sup>os</sup> comptes	Désignation	Charges	Revenus	Charges	Revenus	Charges	Revenus
<b>79</b>	<b>AMENAGEMENT DU TERRITOIRE</b>	<b>338'640.90</b>	<b>82'659.70</b>	<b>346'000.00</b>	<b>40'000.00</b>	<b>296'914.03</b>	<b>112'765.90</b>
790	AMENAGEMENT DU TERRITOIRE	338'640.90	82'659.70	345'500.00	40'000.00	291'414.03	112'765.90
<b>790.30</b>	<b>CHARGES DE PERSONNEL</b>	<b>202'122.50</b>		<b>198'000.00</b>		<b>185'225.15</b>	
790.3000.100	Commission des constructions	2'227.50		4'000.00		4'448.50	
790.3010.000	Traitement du personnel	167'689.70		162'500.00		152'535.55	
790.3050.000	Cotisations AVS/AI/AC	15'769.95		14'500.00		14'303.00	
790.3052.000	Cotisations caisse de pension	11'991.80		11'500.00		11'010.20	
790.3053.000	Cotisations LAA	2'479.10		3'500.00		2'506.55	
790.3055.000	Cotisations indemnité journalière maladie	462.40		500.00		421.35	
790.3090.000	Formation et perfectionnement du personnel	1'120.00		1'500.00		-	
790.3099.000	Autres charges de personnel	382.05		-		-	
<b>790.31</b>	<b>CHARGES DE BIENS ET SERVICES ET AUTRES CHARGES D'EXPLOITATION</b>	<b>48'538.15</b>		<b>54'500.00</b>		<b>39'443.78</b>	
790.3100.000	Matériel de bureau	109.50		4'000.00		-	
790.3102.000	Annonces des enquêtes publiques	1'230.50		6'000.00		2'990.39	
790.3110.000	Mobilier et équipement	11'254.65		-		-	
790.3111.000	Machines, appareils, outillage	90.45		-		-	
790.3113.000	Matériel informatique	-		1'500.00		-	
790.3120.100	Taxe au sac	108.95		500.00		108.95	
790.3130.000	Prestations de services de tiers	-		5'000.00		4'270.55	
790.3130.100	Frais de réception	-		500.00		255.60	
790.3130.200	Frais de téléphone	-		500.00		200.00	
790.3130.300	Autorisation de construire cantonale	14'327.00		15'000.00		20'593.50	
790.3130.600	Cotisations membre actif	-		-		256.65	
790.3132.000	Aménagement du territoire	-		500.00		1'884.75	
790.3132.100	Honoraires et prestations de tiers	7'110.75		2'500.00		-	
790.3132.300	Agglomération Coude du Rhône	-		7'000.00		2'532.60	
790.3158.000	Mise à jour et hébergement SIT	11'070.90		8'000.00		2'800.20	
790.3160.000	Location copieurs et impressions	-		3'500.00		3'509.29	
790.3161.000	Location copieurs et impressions	3'235.45		-		-	
790.3170.000	Frais de déplacement et autres frais	-		-		41.30	
<b>790.33</b>	<b>AMORTISSEMENTS DU PATRIMOINE ADMINISTRATIF</b>	<b>63'860.60</b>		<b>73'600.00</b>		<b>44'346.10</b>	
790.3300.600	Amortissements planifiés mobiliers	-		9'000.00		-	
790.3320.900	Amortissements planifiés projets	63'860.60		64'600.00		44'346.10	

COMPTE DE RESULTATS PAR CLASSIFICATION FONCTIONNELLE		Comptes 2023		Budget 2023		Comptes 2022	
N <sup>os</sup> comptes	Désignation	Charges	Revenus	Charges	Revenus	Charges	Revenus
<b>790.36</b>	<b>CHARGES DE TRANSFERTS</b>	<b>23'619.65</b>		<b>19'400.00</b>		<b>22'399.00</b>	
790.3632.000	District de Martigny	6'915.00		7'000.00		6'999.00	
790.3632.100	Agglomération Coude du Rhône	6'915.00		-		-	
790.3636.000	Subventions/Cotisations/Dons à des associations	3'589.65		-		-	
790.3661.400	Amortissements planifiés subventions d'investissements	-		12'400.00		-	
790.3660.400	Amortissements subvention d'investissement	6'200.00		-		15'400.00	
<b>790.39</b>	<b>IMPUTATIONS INTERNES</b>	<b>500.00</b>		<b>0.00</b>		<b>0.00</b>	
790.3930.000	Imputations internes frais administratif et exploitation	500.00		-		-	
<b>790.42</b>	<b>TAXES ET REDEVANCES</b>		<b>82'659.70</b>		<b>40'000.00</b>		<b>112'765.90</b>
790.4210.000	Autorisations de construire		64'659.00		25'000.00		100'581.00
790.4210.100	Emoluments de mise à l'enquête		11'700.70		5'000.00		4'270.50
790.4260.000	Remboursements et participations de tiers		6'300.00		10'000.00		5'614.40
790.4270.000	Amendes de construction		-		-		2'300.00
<b>791</b>	<b>INTEMPERIES</b>	<b>0.00</b>		<b>500.00</b>		<b>5'500.00</b>	
<b>791.33</b>	<b>AMORTISSEMENTS DU PATRIMOINE ADMINISTRATIF</b>	<b>0.00</b>		<b>500.00</b>		<b>5'500.00</b>	
791.3300.200	Amortissements planifiés intempéries	-		500.00		5'500.00	

## Renseignements complémentaires

### **7 Protection de l'environnement et aménagement du territoire**

#### **71 Approvisionnement en eau**

##### **710 Approvisionnement en eau**

710.3134.000 Assurance choses et techniques : objets assurés comptabilisés dorénavant dans leur fonction respective.

710.4510.000 Prélèvements sur les financements spéciaux : déficit du service de l'eau potable.

#### **72 Traitement des eaux usées**

##### **720 Traitement des eaux usées**

720.3510.000 Attributions aux financements spéciaux : bénéfice du service des eaux usées.

#### **73 Gestion des déchets**

##### **730 Gestion des déchets**

730.3130.100 Enlèvement déchets lourds-spéciaux/Transports bennes/Tri déchets : comptabilisé dorénavant dans les comptes respectivement 720.3130.000 (enlèvement des déchets) et 730.3612.000 (traitement des déchets).

730.4510.000 Prélèvements sur les financements spéciaux : déficit du service des déchets.

#### **74 Aménagements**

##### **741 Corrections de cours d'eau**

741.3142.100 Entretien des cours d'eau (Etat VS) : comptabilisé dorénavant dans le compte 950.3611.100 (fonds de correction des cours d'eau).

741.3631.000 Participation aux projet correction du Rhône : extourne participations 2021-2022.

##### **742 Ouvrages protection autres**

742.3143.000 Entretien des ouvrages de protection : entre autres, Sommet-des-Vignes, stabilisation des blocs suite à une éboulement et contrôle/remise en état du filet pour CHF 4'737.70.

## Renseignements complémentaires (suite)

### **745 Dangers naturels**

745.3130.000 Interventions d'urgences : Plan-Cerisier, chute de pierres.

745.3612.000 Participations aux Communes : barrage filtrant Durnand et service de sécurité Vallée.

745.4631.000 Subventions cantonales : plan d'alarme, décompte final.

### **75 Protection des espèces et du paysage**

#### **750 Protection des espèces et du paysage**

750.3632.000 Participation au Parc naturel Vallée du Trient : comptabilisée auparavant dans le compte 840.3130.100.

### **79 Aménagement du territoire**

#### **790 Aménagement du territoire**

790.3110.000 Mobilier et équipement : achat d'armoires anti-feu.

790.3160.000 Location copieurs et impressions : comptabilisées dorénavant dans le compte 790.3161.000.

790.3632.100 Agglomération Coude du Rhône : contribution des communes selon décision du COPIL du 28.09.2022.

COMPTE DE RESULTATS PAR CLASSIFICATION FONCTIONNELLE		Comptes 2023		Budget 2023		Comptes 2022	
N <sup>os</sup> comptes	Désignation	Charges	Revenus	Charges	Revenus	Charges	Revenus
<b>8</b>	<b>ECONOMIE PUBLIQUE</b>	<b>2'069'199.79</b>	<b>1'278'110.96</b>	<b>1'094'600.00</b>	<b>1'137'000.00</b>	<b>1'204'363.99</b>	<b>1'264'015.47</b>
<b>81</b>	<b>AGRICULTURE</b>	<b>42'557.05</b>	<b>1'926.50</b>	<b>66'300.00</b>	<b>500.00</b>	<b>92'942.17</b>	<b>8'204.60</b>
811	ADMINISTRATION, EXECUTION ET CONTRÔLE	0.00		500.00		0.00	
<b>811.30</b>	<b>CHARGES DE PERSONNEL</b>	<b>0.00</b>		<b>500.00</b>		<b>0.00</b>	
811.3010.000	Traitement du personnel préposé à la culture des champs	-		500.00		-	
812	AMELIORATIONS STRUCTURELLES	38'758.50	0.00	56'800.00	0.00	63'728.78	6'266.20
<b>812.31</b>	<b>CHARGES DE BIENS ET SERVICES ET AUTRES CHARGES D'EXPLOITATION</b>	<b>7'398.50</b>		<b>500.00</b>		<b>50.00</b>	
812.3130.600	Cotisations membre actif	-		500.00		50.00	
812.3132.000	Honoraires et prestations de tiers	7'398.50		-		-	
<b>812.33</b>	<b>AMORTISSEMENTS DU PATRIMOINE ADMINISTRATIF</b>	<b>2'000.00</b>		<b>2'900.00</b>		<b>3'200.00</b>	
812.3300.300	Amortissements planifiés subvention travaux vignoble	2'000.00		2'900.00		3'200.00	
<b>812.36</b>	<b>CHARGES DE TRANSFERTS</b>	<b>29'360.00</b>		<b>53'400.00</b>		<b>60'478.78</b>	
812.3636.000	Subventions/Cotisations/Dons à des associations	100.00		-		-	
812.3660.600	Amortissements planifiés subvention amélioration vignoble	-		53'400.00		-	
812.3660.700	Amortissements planifiés subvention amélioration vignoble	29'260.00		-		60'478.78	
<b>812.46</b>	<b>REVENUS DE TRANSFERTS</b>		<b>0.00</b>		<b>0.00</b>		<b>6'266.20</b>
812.4637.000	Subvention réfection murs en pierre sèche		-		-		6'266.20
814	AMELIORATIONS DE LA PRODUCTION VEGETALE	0.00		1'500.00		6'000.00	
<b>814.33</b>	<b>AMORTISSEMENTS DU PATRIMOINE ADMINISTRATIF</b>	<b>0.00</b>		<b>1'500.00</b>		<b>6'000.00</b>	
814.3320.900	Amortissements planifiés subvention réseau écologique	-		1'500.00		6'000.00	
818	AGRICULTURE DE MONTAGNE	1'009.00		2'000.00		11'700.00	
<b>818.36</b>	<b>CHARGES DE TRANSFERTS</b>	<b>1'009.00</b>		<b>2'000.00</b>		<b>11'700.00</b>	
818.3660.600	Amortissements planifiés amélioration alpestre	1'009.00		2'000.00		11'700.00	
819	IRRIGATION	2'789.55	1'926.50	5'500.00	500.00	11'513.39	1'938.40
<b>819.31</b>	<b>CHARGES DE BIENS ET SERVICES ET AUTRES CHARGES D'EXPLOITATION</b>	<b>7'144.60</b>		<b>2'000.00</b>		<b>1'859.34</b>	
819.3130.000	Prestations de services de tiers	2'237.45		-		-	
819.3132.000	Honoraires et prestations de tiers	1'906.90		-		-	
819.3142.000	Entretien du réseau	3'000.25		2'000.00		1'859.34	
<b>819.33</b>	<b>AMORTISSEMENTS DU PATRIMOINE ADMINISTRATIF</b>	<b>-4'355.05</b>		<b>3'500.00</b>		<b>9'654.05</b>	
819.3300.200	Amortissements planifiés réseau d'irrigation	-4'355.05		3'500.00		9'654.05	
<b>819.42</b>	<b>TAXES ET REDEVANCES</b>		<b>1'926.50</b>		<b>500.00</b>		<b>1'938.40</b>
819.4240.000	Irrigation du vignoble		1'926.50		500.00		1'938.40

COMPTE DE RESULTATS PAR CLASSIFICATION FONCTIONNELLE		Comptes 2023		Budget 2023		Comptes 2022	
N <sup>os</sup> comptes	Désignation	Charges	Revenus	Charges	Revenus	Charges	Revenus
<b>82</b>	<b>SYLVICULTURE</b>	<b>63'192.00</b>		<b>67'800.00</b>		<b>65'924.80</b>	
820	SYLVICULTURE	63'192.00		67'800.00		65'924.80	
<b>820.31</b>	<b>CHARGES DE BIENS ET SERVICES ET AUTRES CHARGES D'EXPLOITATION</b>	<b>10'160.10</b>		<b>44'000.00</b>		<b>7'434.50</b>	
820.3120.000	Chauffage, énergie, eau	-		2'500.00		-	
820.3130.000	Prestations techniques et administratives	-		5'000.00		-	
820.3132.100	Honoraires et prestations de tiers	2'706.20		-		-	
820.3141.000	Entretien des routes forestières	7'453.90		3'000.00		7'434.50	
820.3145.000	Entretien des forêts	-		33'500.00		-	
<b>820.33</b>	<b>AMORTISSEMENTS DU PATRIMOINE ADMINISTRATIF</b>	<b>4'200.00</b>		<b>8'300.00</b>		<b>9'658.40</b>	
820.3300.100	Amortissements planifiés routes et chemins forestier	4'200.00		8'300.00		9'658.40	
<b>820.36</b>	<b>CHARGES DE TRANSFERTS</b>	<b>48'831.90</b>		<b>15'500.00</b>		<b>48'831.90</b>	
820.3612.000	Participation aux forêts protectrices	33'345.00		-		33'345.00	
820.3632.000	Subvention salaire du garde forestier	15'486.90		15'500.00		15'486.90	
<b>84</b>	<b>TOURISME</b>	<b>15'592.23</b>		<b>54'500.00</b>		<b>38'753.50</b>	
840	TOURISME	15'592.23		54'500.00		38'753.50	
<b>840.30</b>	<b>CHARGES DE PERSONNEL</b>	<b>0.00</b>		<b>2'000.00</b>		<b>724.50</b>	
840.3000.000	Commission mobilité et tourisme	-		2'000.00		724.50	
<b>840.31</b>	<b>CHARGES DE BIENS ET SERVICES ET AUTRES CHARGES D'EXPLOITATION</b>	<b>6'092.23</b>		<b>52'500.00</b>		<b>38'029.00</b>	
840.3130.000	Cotisations membre actif	-		24'000.00		9'500.00	
840.3130.100	Parc naturel Vallée du Trient	-		28'500.00		28'529.00	
840.3132.100	Honoraires et prestations de tiers	6'092.23		-		-	
<b>840.36</b>	<b>CHARGES DE TRANSFERTS</b>	<b>9'500.00</b>		<b>0.00</b>		<b>0.00</b>	
840.3632.000	Office régional de Tourimse	9'000.00		-		-	
840.3636.000	Subventions/Cotisations/Dons à des associations	500.00		-		-	



COMPTE DE RESULTATS PAR CLASSIFICATION FONCTIONNELLE		Comptes 2023		Budget 2023		Comptes 2022	
N <sup>os</sup> comptes	Désignation	Charges	Revenus	Charges	Revenus	Charges	Revenus
<b>87</b>	<b>COMBUSTIBLES ET ENERGIE</b>	<b>1'947'858.51</b>	<b>1'276'184.46</b>	<b>906'000.00</b>	<b>1'136'500.00</b>	<b>1'006'743.52</b>	<b>1'255'810.87</b>
871	ELECTRICITE	1'947'858.51	1'276'184.46	906'000.00	1'136'500.00	1'006'743.52	1'255'810.87
<b>871.31</b>	<b>CHARGES DE BIENS ET SERVICES ET AUTRES CHARGES D'EXPLOITATION</b>	<b>1'089'746.34</b>		<b>126'000.00</b>		<b>201'473.52</b>	
871.3120.000	Chauffage, énergie, eau	84.22		-		84.55	
871.3120.100	Energie de restitution	1'086'207.10		119'500.00		198'675.05	
871.3130.030	Swissgrid	-		-		-52.23	
871.3130.200	Téléphone, internet, téléreseau	133.70		-		-	
871.3130.700	Cotisations membre actif	-		5'500.00		1'730.00	
871.3132.100	Honoraires et prestations de tiers	1'307.00		-		928.50	
871.3134.000	Assurances	788.35		-		-	
871.3137.000	Redevances Radio-TV	325.00		1'000.00		460.00	
871.3143.000	Entretien de la Centrale de Gitieux	504.32		-		-	
871.3199.200	Autres charges d'exploitation	396.65		-		-352.35	
<b>871.36</b>	<b>CHARGES DE TRANSFERTS</b>	<b>858'112.17</b>		<b>780'000.00</b>		<b>805'270.00</b>	
871.3634.000	Subventions accordées aux FMMB	856'037.17		780'000.00		805'270.00	
871.3636.000	Subventions/Cotisations/Dons à des associations	2'075.00		-		-	
<b>871.42</b>	<b>TAXES ET REDEVANCES</b>		<b>1'276'184.46</b>		<b>1'105'500.00</b>		<b>1'232'312.11</b>
871.4250.000	Vente d'énergie à tiers		1'233'641.87		1'105'500.00		1'208'598.67
871.4250.200	Résultat solde encaissement SEMC		13'600.00		-		23'713.44
871.4250.300	Vente d'énergie réservoir du Gitieux		28'942.59		-		-
<b>871.46</b>	<b>REVENUS DE TRANSFERTS</b>		<b>0.00</b>		<b>31'000.00</b>		<b>23'498.76</b>
871.4634.000	Vente d'énergie réservoir du Gitieux		-		31'000.00		23'498.76

## Renseignements complémentaires

<b>8</b>	<b>Economie publique</b>
<b>81</b>	<b>Agriculture</b>
<b>812</b>	<b>Améliorations structurelles</b>
812.3132.000	Honoraires et prestations de tiers : entre autres, réseau agro-environnemental de Martigny-Combe, Finhaut, Trient et Bovernier pour CHF 6'664.00.
812.3660.600	Amortissements planifiés subvention amélioration vignoble : comptabilisés dorénavant dans le compte 812.3660.700.
<b>819</b>	<b>Irrigation</b>
819.3300.200	Amortissements planifiés réseau d'irrigation : en 2023, extourne d'une facture d'investissement 2022 qui concernait le Syndicat du Vignoble en terrasse (812.5670.000), ce qui a pour conséquence, au vu de la situation actuel des actifs à amortir, un amortissement négatif.
<b>82</b>	<b>Sylviculture</b>
<b>820</b>	<b>Sylviculture</b>
820.3132.100	Honoraires et prestations de tiers : en lien avec la desserte forestière.
820.3145.000	Entretien des forêts : comptabilisé dorénavant dans le compte 820.3612.000 (participation aux forêts protectrices).
<b>84</b>	<b>Tourisme</b>
<b>840</b>	<b>Tourisme</b>
840.3130.000	Cotisations membre actif : comptabilisées dorénavant dans les comptes respectivement 840.3632.000 (Office régional de Tourimse) et 840.3636.000 (subventions, cotisations, dons à des associations).
840.3130.100	Parc naturel Vallée du Trient : comptabilisé dorénavant dans le compte 750.3632.000.
840.3132.100	Honoraires et prestations de tiers : HES-SO, mandat des lignes directrices du Tourisme.

## Renseignements complémentaires (suite)

### **87 Combustibles et énergie**

#### **871 Electricité**

- 871.3120.100 Energie de restitution : dépendant de prix de l'énergie, en effet très élevée au 4<sup>ème</sup> trimestre 2023, la contrepartie s'inscrivant dans le compte 950.4100.000 (énergie gratuite) pour un montant identique (opération comptable neutre), la Commune ne payant dès lors que la TVA, cette dernière étant récupérée par la suite auprès de l'AFC, division TVA.
- 871.3130.700 Cotisations membre actif : comptabilisées dorénavant dans le compte 871.3636.000.
- 871.3134.000 Assurance choses et techniques : objets assurés comptabilisés dorénavant dans leur fonction respective.
- 871.3634.000 Subventions accordées aux FMMB : participation annuelle aux charges fixes.
- 871.4250.000 Vente d'énergie à tiers : FMMB SA, FMM SA, Alpiq SA.
- 871.4250.300 Vente d'énergie réservoir du Gitieux : comptabilisée auparavant dans le compte 871.4634.000.

COMPTE DE RESULTATS PAR CLASSIFICATION FONCTIONNELLE		Comptes 2023		Budget 2023		Comptes 2022	
N <sup>os</sup> comptes	Désignation	Charges	Revenus	Charges	Revenus	Charges	Revenus
	<b>FINANCES ET IMPOTS</b>	<b>2'198'675.24</b>	<b>10'885'357.39</b>	<b>339'200.00</b>	<b>8'606'500.00</b>	<b>2'242'589.08</b>	<b>9'830'797.24</b>
<b>91</b>	<b>IMPÔTS</b>	<b>219'681.59</b>	<b>7'128'187.71</b>	<b>232'500.00</b>	<b>5'842'000.00</b>	<b>250'011.85</b>	<b>6'350'965.99</b>
<b>910</b>	<b>IMPÔTS PERSONNES PHYSIQUES</b>	<b>219'698.59</b>	<b>6'397'862.21</b>	<b>232'000.00</b>	<b>5'601'000.00</b>	<b>250'011.85</b>	<b>5'906'175.24</b>
<b>910.31</b>	<b>CHARGES DE BIENS ET SERVICES ET AUTRES CHARGES D'EXPLOITATION</b>	<b>95'783.20</b>		<b>115'000.00</b>		<b>133'211.30</b>	
910.3180.000	Variation de la provision pour perte sur créances fiscales	-		-		30'000.00	
910.3181.000	Pertes fiscales sur les revenus et la fortune	95'783.20		110'000.00		97'466.85	
910.3181.100	Remise d'impôts	-		5'000.00		5'744.45	
910.3181.200	Pertes fiscales autres impôts des personnes physiques	-		-		-	
<b>910.36</b>	<b>CHARGES DE TRANSFERTS</b>	<b>123'915.39</b>		<b>117'000.00</b>		<b>116'800.55</b>	
910.3602.000	Impôt payé sur les immeubles bâtis, art. 188	123'915.39		117'000.00		116'800.55	
<b>910.40</b>	<b>REVENUS FISCAUX</b>		<b>6'342'237.11</b>		<b>5'542'000.00</b>		<b>5'847'133.24</b>
910.4000.000	Impôt sur le revenu		4'549'494.20		4'050'000.00		3'990'331.15
910.4001.000	Impôt sur la fortune		735'103.15		605'000.00		624'013.40
910.4002.000	Impôt à la source, impôts des frontaliers		60'508.06		250'000.00		428'972.79
910.4008.000	Impôt personnel		31'843.10		26'000.00		24'518.85
910.4009.000	Impôts spéciaux, impôt à forfait		-		91'000.00		-
910.4021.000	Impôt foncier bâtiment		376'598.70		185'000.00		176'059.70
910.4021.100	Impôt foncier biens-fonds		73'193.65		35'000.00		33'621.10
910.4022.000	Impôt sur les gains immobiliers		102'369.50		90'000.00		222'431.20
910.4022.100	Impôts sur les bénéfices de liquidation et les prestations en capital		305'959.90		100'000.00		202'099.40
910.4022.200	Impôt sur les gains de loterie		-		-		-
910.4023.000	Droits de mutations et de timbre		62'803.75		80'000.00		106'818.20
910.4024.000	Impôt sur les successions et donations		44'363.10		30'000.00		38'267.45
<b>910.46</b>	<b>REVENUS DE TRANSFERTS</b>		<b>55'625.10</b>		<b>59'000.00</b>		<b>59'042.00</b>
910.4602.000	Impôts sur les immeubles bâtis, art.188		55'625.10		59'000.00		59'042.00
<b>911</b>	<b>IMPÔTS PERSONNES MORALES</b>	<b>-17.00</b>	<b>730'325.50</b>	<b>500.00</b>	<b>241'000.00</b>	<b>0.00</b>	<b>444'790.75</b>
<b>911.31</b>	<b>CHARGES DE BIENS ET SERVICES ET AUTRES CHARGES D'EXPLOITATION</b>	<b>-17.00</b>		<b>500.00</b>		<b>0.00</b>	
911.3181.000	Pertes fiscales sur le capital et le bénéfice	-17.00		500.00		-	
<b>911.40</b>	<b>REVENUS FISCAUX</b>		<b>730'325.50</b>		<b>241'000.00</b>		<b>444'790.75</b>
911.4010.000	Impôt sur le bénéfice		553'895.40		100'000.00		257'694.75
911.4011.000	Impôt sur le capital		83'459.50		60'000.00		57'818.10
911.4021.000	Impôts fonciers		92'970.60		81'000.00		129'277.90

COMPTE DE RESULTATS PAR CLASSIFICATION FONCTIONNELLE		Comptes 2023		Budget 2023		Comptes 2022	
N <sup>os</sup> comptes	Désignation	Charges	Revenus	Charges	Revenus	Charges	Revenus
<b>93</b>	<b>PEREQUATION FINANCIERE ET COMPENSATION DES CHARGES</b>		<b>272'983.00</b>		<b>364'000.00</b>		<b>443'062.00</b>
930	PEREQUATION FINANCIERE ET COMPENSATION DES CHARGES		272'983.00		364'000.00		443'062.00
<b>930.46</b>	<b>REVENUS DE TRANSFERTS</b>		<b>272'983.00</b>		<b>364'000.00</b>		<b>443'062.00</b>
930.4621.100	Fonds de péréquation financière		262'544.00		353'500.00		430'537.00
930.4621.400	Aide transitoire du fonds de compensation cas de rigueur (Etat VS)		10'439.00		10'500.00		12'525.00
<b>95</b>	<b>PART AUX RECETTES, AUTRES</b>	<b>28'997.25</b>	<b>3'243'004.59</b>	<b>1'500.00</b>	<b>2'235'000.00</b>	<b>3'915.35</b>	<b>2'831'245.63</b>
950	QUOTES-PARTS, AUTRES	28'997.25	3'243'004.59	1'500.00	2'235'000.00	3'915.35	2'831'245.63
<b>950.31</b>	<b>CHARGES DE BIENS ET SERVICES ET AUTRES CHARGES D'EXPLOITATION</b>	<b>0.00</b>		<b>1'500.00</b>		<b>129.85</b>	
950.3132.100	Honoraires et prestations de tiers	-		1'500.00		129.85	
<b>950.36</b>	<b>CHARGES DE TRANSFERTS</b>	<b>28'997.25</b>		<b>0.00</b>		<b>3'785.50</b>	
950.3611.000	Franc du paysage	3'920.30		-		3'785.50	
950.3611.100	Fonds de correction des cours d'eau	25'076.95		-		-	
<b>950.41</b>	<b>PATENTES ET CONCESSIONS</b>		<b>3'241'044.27</b>		<b>2'232'500.00</b>		<b>2'829'610.45</b>
950.4100.000	Energie gratuite		1'086'207.10		119'500.00		198'675.05
950.4120.000	Redevances hydrauliques		519'846.52		567'000.00		566'003.21
950.4120.100	Retour concessions CFF		1'606'588.30		1'546'000.00		2'027'319.00
950.4120.200	Pertes impôts CFF		28'402.35		-		37'613.19
<b>950.46</b>	<b>REVENUS DE TRANSFERTS</b>		<b>1'960.32</b>		<b>2'500.00</b>		<b>1'635.18</b>
950.4601.000	Part aux patentes cantonales		1'960.32		2'500.00		1'635.18
<b>96</b>	<b>ADMINISTRATION DE LA FORTUNE ET DE LA DETTE</b>	<b>149'996.40</b>	<b>239'683.09</b>	<b>105'200.00</b>	<b>164'500.00</b>	<b>88'661.88</b>	<b>203'712.67</b>
961	INTERÊTS	147'902.70	158'894.49	94'500.00	94'500.00	82'337.63	106'596.70
<b>961.34</b>	<b>CHARGES FINANCIERES</b>	<b>147'897.42</b>		<b>94'000.00</b>		<b>82'331.29</b>	
961.3401.000	Intérêts des engagements financiers à court terme	-		5'000.00		732.22	
961.3401.100	Intérêts des comptes courants à court terme	5'007.00		56'000.00		61'459.87	
961.3406.100	Intérêts des comptes courants à moyen et long terme	89'126.71		-		-	
961.3499.000	Intérêts rémunérateurs et compensatoires sur impôts	53'763.71		33'000.00		20'139.20	
<b>961.39</b>	<b>IMPUTATIONS INTERNES</b>	<b>5.28</b>		<b>500.00</b>		<b>6.34</b>	
961.3940.000	Part aux intérêts des financements spéciaux eaux usées (720)	5.28		500.00		6.34	
<b>961.44</b>	<b>REVENUS FINANCIERS</b>		<b>158'476.05</b>		<b>88'000.00</b>		<b>106'478.25</b>
961.4401.000	Intérêts des créances et comptes courants		-		20'000.00		24'172.25
961.4401.100	Intérêts moratoires et compensatoires		124'835.00		45'000.00		50'903.85
961.4401.200	Intérêts de retard		5'851.05		15'000.00		23'612.15
961.4450.000	Intérêts des prêts du patrimoine administratif		27'790.00		8'000.00		7'790.00
<b>961.49</b>	<b>IMPUTATIONS INTERNES</b>		<b>418.44</b>		<b>6'500.00</b>		<b>118.45</b>
961.4940.000	Part aux intérêts des financements spéciaux eau (710)		386.23		5'500.00		118.45
961.4940.100	Part aux intérêts des financements spéciaux eaux usées (720)		-		-		-
961.4940.200	Part aux intérêts des financements spéciaux salubrité (730)		32.21		1'000.00		-

COMPTE DE RESULTATS PAR CLASSIFICATION FONCTIONNELLE		Comptes 2023		Budget 2023		Comptes 2022	
N <sup>os</sup> comptes	Désignation	Charges	Revenus	Charges	Revenus	Charges	Revenus
963	IMMEUBLES ET TITRES DU PATRIMOINE FINANCIER	2'093.70	76'391.35	10'700.00	70'000.00	6'324.25	78'878.65
<b>963.30</b>	<b>CHARGES DE PERSONNEL</b>	<b>445.50</b>		<b>500.00</b>		<b>357.00</b>	
963.3000.000	Commission de la viticulture	445.50		500.00		357.00	
<b>963.31</b>	<b>CHARGES DE BIENS ET SERVICES ET AUTRES CHARGES D'EXPLOITATION</b>	<b>1'298.60</b>		<b>0.00</b>		<b>0.00</b>	
963.3199.000	Autres charges d'exploitation	1'298.60		-		-	
<b>963.34</b>	<b>CHARGES FINANCIERES</b>	<b>349.60</b>		<b>10'200.00</b>		<b>5'967.25</b>	
963.3410.000	Perte sur titres	-		-		3.00	
963.3431.000	Entretien des vignes communales	349.60		6'000.00		5'964.25	
963.3441.000	Réévaluation des vignes communales	-		4'200.00		-	
<b>963.44</b>	<b>REVENUS FINANCIERS</b>		<b>76'105.65</b>		<b>70'000.00</b>		<b>78'878.65</b>
963.4420.000	Dividendes et placements du PF		76'105.65		70'000.00		78'878.65
<b>963.46</b>	<b>REVENUS DE TRANSFERTS</b>		<b>285.70</b>		<b>0.00</b>		<b>0.00</b>
963.4612.000	Participations des Communes	-	285.70	-	-	-	-
969	PATRIMOINE FINANCIER NON MENTIONNE AILLEURS		4'397.25		0.00		18'237.32
<b>969.44</b>	<b>REVENUS FINANCIERS</b>		<b>4'397.25</b>		<b>0.00</b>		<b>18'237.32</b>
969.4419.000	Rachats d'ADB impôts personnes physiques		415.52		-		6'226.50
969.4419.200	Impôt recouvré		3'981.73		-		12'010.82
97	REDISTRIBUTIONS		1'499.00		1'000.00		1'810.95
971	REDISTRIBUTIONS LIEES A LA TAXE SUR LE CO <sub>2</sub>		1'499.00		1'000.00		1'810.95
<b>971.46</b>	<b>REVENUS DE TRANSFERTS</b>		<b>1'499.00</b>		<b>1'000.00</b>		<b>1'810.95</b>
971.4699.000	Taxe sur CO2		1'499.00		1'000.00		1'810.95
99	POSTES NON VENTILABLES	1'800'000.00		0.00		1'900'000.00	
990	CLOTURE	1'800'000.00		0.00		1'900'000.00	
<b>990.38</b>	<b>CHARGES EXTRAORDINAIRES</b>	<b>1'800'000.00</b>		<b>0.00</b>		<b>1'900'000.00</b>	
990.3894.000	Attribution à la réserve de politique budgétaire	1'800'000.00		-		1'900'000.00	

## Renseignements complémentaires

### 9 Finances et impôts

#### 91 Impôts

##### 910 Impôts personnes physiques

910.4000.000 Impôt sur le revenu : voir commentaire ci-dessous.

910.4002.000 Impôt à la source, impôts des frontaliers : contribuables au bénéfice d'une permis B, imposés à l'impôt ordinaire à leur demande, d'où une déduction, sur leur bordereau, de l'impôt à la source retenu au préalable, ce qui a pour conséquence une baisse des revenus liés à l'impôt à la source (compte 910.4002.000) et une hausse de l'impôt sur le revenu (compte 910.4000.000), soit un différentiel de CHF 223'528.85 en 2023 contre CHF 149'848.90 en 2022.

#### 95 Part aux recettes, autres

##### 950 Quotes-parts, autres

950.3611.100 Fonds de correction des cours d'eau : comptabilisé auparavant dans le compte 741.3142.100 [entretien des cours d'eau (Etat VS)].

950.4100.000 Energie gratuite : tributaire du prix de l'énergie, très élevée effectivement au 4<sup>ème</sup> trimestre 2023, la contre-partie s'incriminant dans le compte 871.3120.100 (énergie de restitution) pour un montant identique (opération comptable neutre), la Commune ne payant dès lors que la TVA, cette dernière étant récupérée par la suite auprès de l'AFC, division TVA.

950.4120.100 Retour concessions CFF : versement unique de CHF 1'443.000.00.

#### 96 Administration de la fortune et de la dette

##### 961 Intérêts

961.3401.100 Intérêts des comptes courants à court terme : Bourgeoisie, intérêts facturés sur prêt.

961.3406.100 Intérêts des comptes courants à moyen et long terme : comptabilisés auparavant dans le compte 961.3401.100.

961.4401.000 Intérêts des créances et comptes courants : comptabilisés dorénavant dans le compte 961.4450.000 (intérêts des prêts du patrimoine administratif).

**COMPTE DE RESULTATS PAR CLASSIFICATION FONCTIONNELLE - RECAPITULATIF**

N <sup>os</sup>	Désignation	Comptes 2023			Budget 2023			Comptes 2022			Ecart net C2023 - B2023	
		Charges	Revenus	Résultat net	Charges	Revenus	Résultat net	Charges	Revenus	Résultat net	CHF	%
0	ADMINISTRATION GENERALE	1'148'715.96	179'622.56	969'093.40	1'238'000.00	135'500.00	1'102'500.00	1'113'590.09	146'686.10	966'903.99	-133'406.60	-12.10%
1	ORDRE ET SECURITE PUBLICS, DEFENSE	463'027.02	153'104.50	309'922.52	487'500.00	138'500.00	349'000.00	453'101.20	150'943.40	302'157.80	-39'077.48	-11.20%
2	FORMATION	2'538'235.23	223'055.15	2'315'180.08	2'483'400.00	206'500.00	2'276'900.00	2'420'528.06	238'704.28	2'181'823.78	38'280.08	1.68%
3	CULTURE, SPORT ET LOISIRS, EGLISE	726'162.80	138'430.50	587'732.30	561'200.00	39'500.00	521'700.00	536'187.01	39'026.20	497'160.81	66'032.30	12.66%
4	SANTE	464'669.56	-	464'669.56	393'500.00	-	393'500.00	470'819.06	-	470'819.06	71'169.56	18.09%
5	PREVOYANCE SOCIALE	1'979'373.82	786'175.35	1'193'198.47	2'072'500.00	721'500.00	1'351'000.00	1'930'666.63	728'889.86	1'201'776.77	-157'801.53	-11.68%
6	TRAFIC ET TELECOMMUNICATIONS	2'133'297.89	538'285.45	1'595'012.44	2'235'700.00	353'500.00	1'882'200.00	2'160'525.64	544'858.20	1'615'667.44	-287'187.56	-15.26%
7	PROTECTION DE L'ENVIRONNEMENT ET AMENAGEMENT DU TERRITOIRE	1'673'578.73	1'294'236.08	379'342.65	1'717'500.00	1'325'900.00	391'600.00	1'604'402.46	1'291'531.70	312'870.76	-12'257.35	-3.13%
8	ECONOMIE PUBLIQUE	2'069'199.79	1'278'110.96	791'088.83	1'094'600.00	1'137'000.00	-42'400.00	1'204'363.99	1'264'015.47	-59'651.48	833'488.83	-1965.78%
9	FINANCES ET IMPOTS	2'198'675.24	10'885'357.39	-8'686'682.15	339'200.00	8'606'500.00	-8'267'300.00	2'242'589.08	9'830'797.24	-7'588'208.16	-419'382.15	5.07%
<b>TOTAL</b>		<b>15'394'936.04</b>	<b>15'476'377.94</b>	<b>-81'441.90</b>	<b>12'623'100.00</b>	<b>12'664'400.00</b>	<b>-41'300.00</b>	<b>14'136'773.22</b>	<b>14'235'452.45</b>	<b>-98'679.23</b>	<b>-40'141.90</b>	<b>97.20%</b>
<b>Excédent de charges / revenus</b>		<b>81'441.90</b>			<b>41'300.00</b>			<b>98'679.23</b>				



COMPTE DES INVESTISSEMENTS PAR CLASSIFICATION FONCTIONNELLE		Comptes 2023		Budget 2023		Comptes 2022	
N <sup>os</sup> comptes	Désignation	Charges	Revenus	Charges	Revenus	Charges	Revenus
<b>0</b>	<b>ADMINISTRATION GENERALE</b>	<b>0.00</b>	<b>0.00</b>	<b>435'000.00</b>	<b>0.00</b>	<b>177'938.15</b>	<b>0.00</b>
<b>02</b>	<b>SERVICES GENERAUX</b>	<b>0.00</b>	<b>0.00</b>	<b>435'000.00</b>	<b>0.00</b>	<b>177'938.15</b>	<b>0.00</b>
022	SERVICES GENERAUX, AUTRES	0.00	0.00	61'500.00	0.00	0.00	0.00
<i>022.50</i>	<i>IMMOBILISATIONS CORPORELLES</i>	<i>0.00</i>		<i>0.00</i>		<i>0.00</i>	
022.5060.000	Equipement informatique	-		-		-	
<i>022.52</i>	<i>IMMOBILISATIONS INCORPORELLES</i>	<i>0.00</i>		<i>61'500.00</i>		<i>0.00</i>	
022.5200.000	Acquisition de logiciels	-		61'500.00		-	
<b>029</b>	<b>IMMEUBLES ADMINISTRATIFS, NON MENTIONNES AILLEURS</b>	<b>0.00</b>	<b>0.00</b>	<b>373'500.00</b>	<b>0.00</b>	<b>177'938.15</b>	<b>0.00</b>
<i>029.50</i>	<i>IMMOBILISATIONS CORPORELLES</i>	<i>0.00</i>		<i>373'500.00</i>		<i>177'938.15</i>	
029.5000.000	Terrains et biens-fonds	-		308'500.00		16'550.00	
029.5040.000	Bâtiments	-		65'000.00		161'388.15	

## Renseignements complémentaires

**0 Administration générale**

Néant.

COMPTE DES INVESTISSEMENTS PAR CLASSIFICATION FONCTIONNELLE		Comptes 2023		Budget 2023		Comptes 2022	
N <sup>os</sup> comptes	Désignation	Charges	Revenus	Charges	Revenus	Charges	Revenus
1	ORDRE ET SECURITE PUBLICS, DEFENSE	0.00	0.00	12'000.00	0.00	0.00	0.00
16	DEFENSE	0.00	0.00	12'000.00	0.00	0.00	0.00
162	DEFENSE CIVILE	0.00	0.00	12'000.00	0.00	0.00	0.00
162.50	IMMOBILISATIONS CORPORELLES	0.00		12'000.00		0.00	
162.5040.000	Bâtiments	-		12'000.00		-	

## Renseignements complémentaires

1            **Ordre et sécurité publics, défense**

Néant.

COMPTE DES INVESTISSEMENTS PAR CLASSIFICATION FONCTIONNELLE		Comptes 2023		Budget 2023		Comptes 2022	
N <sup>os</sup> comptes	Désignation	Charges	Revenus	Charges	Revenus	Charges	Revenus
<b>2</b>	<b>FORMATION</b>	<b>0.00</b>	<b>35'240.00</b>	<b>51'000.00</b>	<b>0.00</b>	<b>6'896.60</b>	<b>0.00</b>
<b>21</b>	<b>SCOLARITE OBLIGATOIRE</b>	<b>0.00</b>	<b>35'240.00</b>	<b>51'000.00</b>	<b>0.00</b>	<b>6'896.60</b>	<b>0.00</b>
<b>212</b>	<b>DEGRE PRIMAIRE</b>	<b>0.00</b>	<b>35'240.00</b>	<b>40'000.00</b>	<b>0.00</b>	<b>-3'872.75</b>	<b>0.00</b>
<b>212.50</b>	<b>IMMOBILISATIONS CORPORELLES</b>	<b>0.00</b>		<b>40'000.00</b>		<b>-3'872.75</b>	
212.5040.000	Centre scolaire	-		30'000.00		-15'288.95	
212.5060.000	Matériel informatique	-		10'000.00		11'416.20	
<b>212.63</b>	<b>SUBVENTIONS D'INVESTISSEMENTS ACQUISES</b>		<b>35'240.00</b>		<b>0.00</b>		<b>0.00</b>
212.6310.000	Subventions cantonales		10'240.00		-		-
212.6350.000	Contributions/participations de tiers		25'000.00		-		-
<b>213</b>	<b>DEGRE SECONDAIRE 1 CO</b>	<b>0.00</b>	<b>0.00</b>	<b>11'000.00</b>	<b>0.00</b>	<b>10'769.35</b>	<b>0.00</b>
<b>213.56</b>	<b>PROPRES SUBVENTIONS D'INVESTISSEMENT</b>	<b>0.00</b>		<b>11'000.00</b>		<b>10'769.35</b>	
213.5620.000	Cycle d'orientation	-		11'000.00		10'769.35	

## Renseignements complémentaires

**2**                    **Formation**

**212**                   **Degré primaire**

212.6310.000        Subventions cantonales : centre scolaire, versement du solde en lien avec la construction.

212.6350.000        Contributions/participations de tiers : centre scolaire, règlement par l'assurance d'un dommage en lien avec la construction.

COMPTE DES INVESTISSEMENTS PAR CLASSIFICATION FONCTIONNELLE		Comptes 2023		Budget 2023		Comptes 2022	
N <sup>os</sup> comptes	Désignation	Charges	Revenus	Charges	Revenus	Charges	Revenus
<b>3</b>	<b>CULTURE, SPORT ET LOISIRS, EGILSE</b>	<b>616'418.40</b>	<b>24'600.00</b>	<b>173'000.00</b>	<b>22'000.00</b>	<b>79'023.05</b>	<b>69'884.00</b>
<b>32</b>	<b>CULTURE, AUTRES</b>	<b>0.00</b>	<b>0.00</b>	<b>20'000.00</b>	<b>0.00</b>	<b>0.00</b>	<b>0.00</b>
<b>321</b>	<b>BIBLIOTHEQUES ET LITTÉRATURE</b>	<b>0.00</b>	<b>0.00</b>	<b>20'000.00</b>	<b>0.00</b>	<b>0.00</b>	<b>0.00</b>
<b>321.50</b>	<b>IMMOBILISATIONS CORPORELLES</b>	<b>0.00</b>		<b>20'000.00</b>		<b>0.00</b>	
321.5040.000	Bibliothèque	-		20'000.00		-	
<b>34</b>	<b>SPORTS ET LOISIRS</b>	<b>545'964.00</b>	<b>12'000.00</b>	<b>153'000.00</b>	<b>0.00</b>	<b>79'023.05</b>	<b>57'984.00</b>
<b>341</b>	<b>SPORTS</b>	<b>513'000.00</b>	<b>12'000.00</b>	<b>0.00</b>	<b>0.00</b>	<b>29'922.55</b>	<b>57'984.00</b>
<b>341.50</b>	<b>IMMOBILISATIONS CORPORELLES</b>	<b>0.00</b>		<b>0.00</b>		<b>29'922.55</b>	
341.5040.000	Terrain multisport et pump park	-		-		29'922.55	
<b>341.63</b>	<b>SUBVENTIONS D'INVESTISSEMENTS ACQUISES</b>		<b>0.00</b>		<b>0.00</b>		<b>57'984.00</b>
341.6310.000	Subventions cantonales		-		-		57'984.00
<b>341.54</b>	<b>PRÊTS</b>	<b>513'000.00</b>		<b>0.00</b>		<b>0.00</b>	
341.5460.000	Prêt FC La Combe	513'000.00		-		-	
<b>341.64</b>	<b>SUBVENTIONS D'INVESTISSEMENTS ACQUISES</b>		<b>12'000.00</b>		<b>0.00</b>		<b>0.00</b>
341.6460.000	Remboursement prêt FC La Combe		12'000.00		-		-
<b>342</b>	<b>LOISIRS</b>	<b>32'964.00</b>	<b>0.00</b>	<b>153'000.00</b>	<b>0.00</b>	<b>49'100.50</b>	<b>0.00</b>
<b>342.50</b>	<b>IMMOBILISATIONS CORPORELLES</b>	<b>32'964.00</b>		<b>153'000.00</b>		<b>49'100.50</b>	
342.5010.000	Chemins pédestres	-		120'000.00		-	
342.5040.000	Salle de l'Eau-Vive	32'964.00		33'000.00		-	
342.5060.000	Parc de jeux	-		-		49'100.50	
<b>35</b>	<b>EGLISES ET AFFAIRES RELIGIEUSES</b>	<b>70'454.40</b>	<b>12'600.00</b>	<b>0.00</b>	<b>22'000.00</b>	<b>0.00</b>	<b>11'900.00</b>
<b>350</b>	<b>EGLISE CATHOLIQUE ROMAINE</b>	<b>70'454.40</b>	<b>12'600.00</b>	<b>0.00</b>	<b>22'000.00</b>	<b>0.00</b>	<b>11'900.00</b>
<b>350.54</b>	<b>PRÊTS</b>	<b>70'454.40</b>		<b>0.00</b>		<b>0.00</b>	
350.5460.000	Prêt Administration mixte	70'454.40		-		-	
<b>350.64</b>	<b>REMBOURSEMENTS DE PRÊTS</b>		<b>12'600.00</b>		<b>22'000.00</b>		<b>11'900.00</b>
350.6460.000	Remboursement prêt Administration mixte		12'600.00		22'000.00		11'900.00

## Renseignements complémentaires

**3** Culture, sport et loisirs, église

**34** Sports et loisirs

**341** Sports

341.5460.000 Prêt FC La Combe : transfert du patrimoine financier au patrimoine administratif, d'où une comptabilisation du prêt par les investissements.

**342** Loisirs

342.5040.000 Salle de l'Eau-Vive : remplacement de l'éclairage.

COMPTE DES INVESTISSEMENTS PAR CLASSIFICATION FONCTIONNELLE		Comptes 2023		Budget 2023		Comptes 2022	
N <sup>os</sup> comptes	Désignation	Charges	Revenus	Charges	Revenus	Charges	Revenus
4	SANTE	0.00	0.00	0.00	0.00	0.00	0.00
41	CULTURE, AUTRES	0.00	0.00	0.00	0.00	0.00	0.00
412	HOMES MEDICALISES ET MAISON POUR PERSONNES AGEES	0.00	0.00	0.00	0.00	0.00	0.00
412.56	<i>CANTON ET CONCORDATS</i>	<i>0.00</i>		<i>0.00</i>		<i>0.00</i>	
412.5640.000	EMS Le Castel	-		-		-	

## Renseignements complémentaires

4 Santé  
Néant.

COMPTE DES INVESTISSEMENTS PAR CLASSIFICATION FONCTIONNELLE		Comptes 2023		Budget 2023		Comptes 2022	
N <sup>os</sup> comptes	Désignation	Charges	Revenus	Charges	Revenus	Charges	Revenus
5	PREVOYANCE SOCIALE	78'431.32	0.00	158'000.00	0.00	265'231.72	0.00
52	INVALIDITE	0.00	0.00	0.00	0.00	11'091.35	0.00
523	FOYERS POUR INVALIDES	0.00	0.00	0.00	0.00	11'091.35	0.00
<b>523.56</b>	<b>PROPRE SUBVENTIONS D'INVESTISSEMENT</b>	<b>0.00</b>		<b>0.00</b>		<b>11'091.35</b>	
523.5610.000	Financement des institutions handicapés/sociales	-		-		11'091.35	
54	FAMILLE ET JEUNESSE	78'431.32	0.00	158'000.00	0.00	254'140.37	0.00
545	PRESTATIONS AUX FAMILLES	78'431.32	0.00	158'000.00	0.00	254'140.37	0.00
<b>545.50</b>	<b>IMMOBILISATIONS CORPORELLES</b>	<b>78'431.32</b>		<b>158'000.00</b>		<b>254'140.37</b>	
545.5040.000	Crèche - nurserie	-		50'000.00		203'533.35	
545.5040.100	UAPE	78'431.32		108'000.00		50'607.02	
545.5060.050	Acquisition appareils de nettoyage	-		-		-	

## Renseignements complémentaires

5 Prévoyance sociale

54 Famille et jeunesse

545 Prestations aux familles

545.5040.100 UAPE : bâtiment, honoraires de bureaux d'ingénieurs en lien avec la construction.

COMPTE DES INVESTISSEMENTS PAR CLASSIFICATION FONCTIONNELLE		Comptes 2023		Budget 2023		Comptes 2022	
N <sup>os</sup> comptes	Désignation	Charges	Revenus	Charges	Revenus	Charges	Revenus
<b>6</b>	<b>TRAFIC ET TELECOMMUNICATIONS</b>	<b>904'157.15</b>	<b>78'805.25</b>	<b>828'000.00</b>	<b>0.00</b>	<b>966'249.44</b>	<b>155'158.10</b>
<b>61</b>	<b>CIRCULATION ROUTIERE</b>	<b>904'157.15</b>	<b>78'805.25</b>	<b>828'000.00</b>	<b>0.00</b>	<b>966'249.44</b>	<b>155'158.10</b>
613	ROUTES CANTONALES	74'627.20	0.00	0.00	0.00	41'816.70	0.00
<b>613.56</b>	<b>PROPRES SUBVENTIONS D'INVESTISSEMENT</b>	<b>74'627.20</b>		<b>0.00</b>		<b>41'816.70</b>	
613.5610.000	Routes cantonales	74'627.20		-		41'816.70	
<b>615</b>	<b>ROUTES COMMUNALES</b>	<b>829'529.95</b>	<b>78'805.25</b>	<b>793'000.00</b>	<b>0.00</b>	<b>779'432.74</b>	<b>155'158.10</b>
<b>615.50</b>	<b>IMMOBILISATIONS CORPORELLES</b>	<b>820'358.45</b>		<b>793'000.00</b>		<b>779'432.74</b>	
615.5010.000	Routes communales	713'769.70		611'000.00		520'958.19	
615.5010.002	Desserte de l'Arbignon	-		50'000.00		-	
615.5010.003	Sécurisation routes, trottoirs, barrières	-		-		-	
615.5010.010	Eclairage public	1'539.80		62'000.00		85'806.80	
615.5010.020	Murs et empiérement	92'716.90		50'000.00		125'173.15	
615.5010.300	Rues et places	-		-		-	
615.5060.000	Signalisation routière	-		-		37'494.60	
615.5060.100	Mobiliers urbains	12'332.05		20'000.00		10'000.00	
<b>615.52</b>	<b>IMMOBILISATIONS INCORPORELLES</b>	<b>9'171.50</b>		<b>0.00</b>		<b>0.00</b>	
615.5290.000	Etudes et projets	9'171.50		-		-	
<b>615.63</b>	<b>SUBVENTIONS D'INVESTISSEMENT ACQUISES</b>		<b>78'805.25</b>		<b>0.00</b>		<b>155'158.10</b>
615.6310.000	Subventions cantonales		78'805.25		-		155'158.10
<b>616</b>	<b>PARKINGS</b>	<b>0.00</b>	<b>0.00</b>	<b>35'000.00</b>	<b>0.00</b>	<b>0.00</b>	<b>0.00</b>
<b>616.50</b>	<b>IMMOBILISATIONS CORPORELLES</b>	<b>0.00</b>		<b>35'000.00</b>		<b>0.00</b>	
616.5010.000	Parkings	-		35'000.00		-	
<b>617</b>	<b>ATELIER ET CENTRE D'ENTRETIEN</b>	<b>0.00</b>	<b>0.00</b>	<b>0.00</b>	<b>0.00</b>	<b>145'000.00</b>	<b>0.00</b>
<b>617.50</b>	<b>IMMOBILISATIONS CORPORELLES</b>	<b>0.00</b>		<b>0.00</b>		<b>145'000.00</b>	
617.5040.000	Bâtiments	-		-		-	
617.5060.000	Véhicules et machines	-		-		145'000.00	
<b>62</b>	<b>TRANSPORTS PUBLICS</b>	<b>0.00</b>	<b>0.00</b>	<b>0.00</b>	<b>0.00</b>	<b>0.00</b>	<b>0.00</b>
<b>629</b>	<b>TRANSPORTS PUBLICS</b>	<b>0.00</b>	<b>0.00</b>	<b>0.00</b>	<b>0.00</b>	<b>0.00</b>	<b>0.00</b>
<b>629.50</b>	<b>IMMOBILISATIONS CORPORELLES</b>	<b>0.00</b>		<b>0.00</b>		<b>0.00</b>	
629.5010.000	Passerelles	-		-		-	



## Renseignements complémentaires

### 6 Trafic et télécommunications

#### 61 Circulation routière

##### 613 Routes cantonales

613.5610.000 Frais de construction du réseau des routes cantonales.

##### 615 Routes communales

615.5010.000 Route des Fontaines pour CHF 64'464.35.  
Route Planojean-Sommet-des-Vignes pour CHF 179'075.55.  
Route des Rappes pour CHF 188'418.20.  
Route du Soleil pour CHF 101'326.10.  
Route des Vignes pour CHF 81'818.20.  
Autres routes pour CHF 98'667.30.

615.6310.000 Subventions cantonales : part cantonale pour les Routes des Rappes et du Soleil.

615.5010.020 Murs et empierrement : Route des Fontaines.

COMPTE DES INVESTISSEMENTS PAR CLASSIFICATION FONCTIONNELLE		Comptes 2023		Budget 2023		Comptes 2022	
N <sup>os</sup> comptes	Désignation	Charges	Revenus	Charges	Revenus	Charges	Revenus
<b>7</b>	<b>PROTECTION DE L'ENVIRONNEMENT ET AMENAGEMENT DU TERRITOIRE</b>	<b>1'970'496.13</b>	<b>125'454.80</b>	<b>1'522'500.00</b>	<b>29'000.00</b>	<b>1'534'959.50</b>	<b>88'824.90</b>
<b>71</b>	<b>APPROVISIONNEMENT EN EAU</b>	<b>980'565.33</b>	<b>2'200.00</b>	<b>324'500.00</b>	<b>4'000.00</b>	<b>884'486.13</b>	<b>-297.55</b>
710	APPROVISIONNEMENT EN EAU	980'565.33	2'200.00	324'500.00	4'000.00	884'486.13	-297.55
<b>710.50</b>	<b>IMMOBILISATIONS CORPORELLES</b>	<b>980'565.33</b>		<b>324'500.00</b>		<b>884'486.13</b>	
710.5030.000	Station de filtration	73'588.75		-		-	
710.5030.100	Réservoirs	70'927.40		174'500.00		363'870.55	
710.5030.200	Réseau d'eau potable	836'049.18		150'000.00		520'615.58	
<b>710.63</b>	<b>SUBVENTIONS D'INVESTISSEMENT ACQUISES</b>		<b>2'200.00</b>		<b>4'000.00</b>		<b>-297.55</b>
710.6370.000	Taxes de raccordement		2'200.00		4'000.00		-297.55
<b>72</b>	<b>TRAITEMENT DES EAUX USEES</b>	<b>410'360.75</b>	<b>11'312.80</b>	<b>1'035'000.00</b>	<b>25'000.00</b>	<b>526'547.22</b>	<b>55'422.45</b>
720	TRAITEMENT DES EAUX USEES	410'360.75	11'312.80	1'035'000.00	25'000.00	526'547.22	55'422.45
<b>720.50</b>	<b>IMMOBILISATIONS CORPORELLES</b>	<b>351'955.95</b>		<b>895'000.00</b>		<b>328'838.27</b>	
720.5030.000	Réseau des eaux usées	90'745.35		50'000.00		20'279.45	
720.5030.100	Réseau des eaux pluviales	9'347.15		-		110'909.05	
720.5030.200	Séparatif Ravoire - Martigny	251'863.45		845'000.00		197'649.77	
<b>720.52</b>	<b>IMMOBILISATIONS INCORPORELLES</b>	<b>14'133.60</b>		<b>30'000.00</b>		<b>61'447.45</b>	
720.5290.000	Etudes et projets	14'133.60		30'000.00		61'447.45	
<b>720.56</b>	<b>PROPRES SUBVENTIONS D'INVESTISSEMENT</b>	<b>44'271.20</b>		<b>110'000.00</b>		<b>136'261.50</b>	
720.5620.000	STEP intercommunale	44'271.20		110'000.00		136'261.50	
<b>720.63</b>	<b>SUBVENTIONS D'INVESTISSEMENT ACQUISES</b>		<b>11'312.80</b>		<b>25'000.00</b>		<b>55'422.45</b>
720.6310.000	Subventions cantonales		-		-		50'120.00
720.6370.000	Taxes de raccordement		11'312.80		25'000.00		5'302.45
<b>73</b>	<b>GESTION DES DECHETS</b>	<b>0.00</b>	<b>0.00</b>	<b>0.00</b>	<b>0.00</b>	<b>0.00</b>	<b>0.00</b>
730	GESTION DES DECHETS	0.00	0.00	0.00	0.00	0.00	0.00
<b>730.50</b>	<b>IMMOBILISATIONS CORPORELLES</b>	<b>0.00</b>		<b>0.00</b>		<b>0.00</b>	
730.5030.000	Déchetterie	-		-		-	
730.5060.000	Moloks	-		-		-	
<b>74</b>	<b>AMENAGEMENTS</b>	<b>492'267.45</b>	<b>108'000.00</b>	<b>60'000.00</b>	<b>0.00</b>	<b>75'280.05</b>	<b>33'700.00</b>
741	CORRECTIONS DE COURS D'EAU	189'460.35	0.00	60'000.00	0.00	33'120.30	0.00
<b>741.50</b>	<b>IMMOBILISATIONS CORPORELLES</b>	<b>0.00</b>		<b>60'000.00</b>		<b>33'120.30</b>	
741.5020.000	Bisses et torrents	-		-		33'120.30	
741.5020.100	Aménagement de la Dranse	-		60'000.00		-	
<b>741.56</b>	<b>PROPRES SUBVENTIONS D'INVESTISSEMENT</b>	<b>189'460.35</b>		<b>0.00</b>		<b>0.00</b>	
741.5610.000	3 <sup>ème</sup> correction du Rhône	-		-		-	
741.5620.000	Aménagement de la Dranse	189'460.35		-		-	
<b>745</b>	<b>DANGERS NATURELS</b>	<b>302'807.10</b>	<b>108'000.00</b>	<b>0.00</b>	<b>0.00</b>	<b>42'159.75</b>	<b>33'700.00</b>

<b>745.50</b>	<b>IMMOBILISATIONS CORPORELLES</b>	<b>275'380.30</b>		<b>0.00</b>		<b>0.00</b>
745.5030.000	Dangers naturels infrastructures	275'380.30		-		-
<b>745.52</b>	<b>IMMOBILISATIONS INCORPORELLES</b>	<b>27'426.80</b>		<b>0.00</b>		<b>42'159.75</b>
745.5290.000	Carte des dangers	27'426.80		-		42'159.75
<b>745.63</b>	<b>SUBVENTIONS D'INVESTISSEMENT ACQUISES</b>		<b>108'000.00</b>		<b>0.00</b>	<b>33'700.00</b>
745.6310.000	Subventions cantonales		108'000.00		-	33'700.00
745.6320.000	Subventions communales		-		-	-
<b>79</b>	<b>AMENAGEMENT DU TERRITOIRE</b>	<b>87'302.60</b>	<b>3'942.00</b>	<b>103'000.00</b>	<b>0.00</b>	<b>48'646.10</b>
<b>790</b>	<b>AMENAGEMENT DU TERRITOIRE</b>	<b>87'302.60</b>	<b>3'942.00</b>	<b>103'000.00</b>	<b>0.00</b>	<b>48'646.10</b>
<b>790.50</b>	<b>IMMOBILISATIONS CORPORELLES</b>	<b>0.00</b>		<b>20'000.00</b>		<b>0.00</b>
790.5060.003	Mobilier de bureau	-		20'000.00		-
<b>790.52</b>	<b>IMMOBILISATIONS INCORPORELLES</b>	<b>87'302.60</b>		<b>83'000.00</b>		<b>48'646.10</b>
790.5290.000	Aménagement du territoire	87'302.60		83'000.00		48'646.10
<b>790.63</b>	<b>SUBVENTIONS D'INVESTISSEMENT ACQUISES</b>		<b>3'942.00</b>		<b>0.00</b>	<b>0.00</b>
790.6310.000	Subventions cantonales		3'942.00		-	-

## Renseignements complémentaires

### 7 Protection de l'environnement et aménagement du territoire

#### 71 Approvisionnement en eau

##### 710 Approvisionnement en eau

###### 710.5030.000 Station de filtration

Travaux réalisés dans le cadre de la séparation des eaux pluviales, tronçon Ravoire - Sommet-des-Vignes.

###### 710.5030.100 Réservoirs

Travaux réalisés dans le cadre de la séparation des eaux pluviales, tronçon Ravoire - Sommet-des-Vignes pour CHF 5'695.15.

Autres réservoirs pour CHF 65'232.25.

###### 710.5030.200 Réseau d'eau potable

Travaux réalisés dans le cadre de la séparation des eaux pluviales, tronçon Ravoire - Sommet-des-Vignes pour CHF 548'715.85.

Travaux réalisés dans le cadre de la séparation des eaux pluviales, tronçon Planojean - Sommet-des-Vignes pour CHF 15'204.60.

Route de la Forclaz pour CHF 38'303.20.

Réseau d'eau potable en général pour CHF 233'825.53.

## Renseignements complémentaires (suite)

<b>72</b>	<b>Traitement des eaux usées</b>
<b>720</b>	<b>Traitement des eaux usées</b>
720.5030.000	<u>Réseau des eaux usées</u> Route des Fontaines pour CHF 69'775.85 Route des Rappes pour CHF 19'077.50 Réseau des eaux usées autre pour CHF 1'892.00.
720.5030.200	<u>Séparatif Ravoire - Martigny</u> Travaux réalisés dans le cadre de la séparation des eaux pluviales, tronçon Ravoire - Sommet-des-Vignes pour CHF 137'552.70. Travaux réalisés dans le cadre de la séparation des eaux pluviales, tronçon Planojean - Sommet-des-Vignes - Etape 1 pour CHF 38'395.15. Travaux réalisés dans le cadre de la séparation des eaux pluviales, tronçon Planojean - Sommet-des-Vignes - Etape 2 pour CHF 35'609.60. Travaux réalisés dans le cadre de la séparation des eaux pluviales, tronçon Sommet-des-Vignes - H203 (Dranse) pour CHF 40'306.00.
720.5290.000	Etudes et projets : mise à jour du PGEE (honoraires d'ingénieurs).
<b>74</b>	<b>Aménagements</b>
<b>745</b>	<b>Dangers naturels</b>
745.5030.000	<u>Dangers naturels infrastructures</u> Mesures urgentes : Plan-Cerisier, chutes de pierres pour CHF 147'769.40. Projet Sur le Scex-Feylet, projet défense contre les chutes de pierres pour CHF 124'288.35. Projet Sur-le-Scex-Feylet-Plan-Cerisier, projet défense contre les chutes de pierres pour CHF 3'322.55.
745.6310.000	Subventions cantonales : en lien avec le projet Sur-le-Scex-Feylet, projet défense contre les chutes de pierres pour CHF 100'000.00 (provision); CHF 8'000 en lien avec le dossier de la carte des dangers.
<b>79</b>	<b>Aménagement du territoire</b>
<b>790</b>	<b>Aménagement du territoire</b>
790.5290.000	<u>Aménagement du territoire</u> PAZ-RCCZ pour CHF 64'205.70 (honoraires d'ingénieurs). Borgeaud, plan quartier pour CHF 17'553.60 (honoraires finaux d'ingénieurs). Planification énergétique territoriale pour CHF 5'543.30 (honoraires finaux d'ingénieurs).
790.6310.000	Subventions cantonales : en lien avec la planification énergétique territoriale.

COMPTE DES INVESTISSEMENTS PAR CLASSIFICATION FONCTIONNELLE		Comptes 2023		Budget 2023		Comptes 2022	
N <sup>os</sup> comptes	Désignation	Charges	Revenus	Charges	Revenus	Charges	Revenus
<b>8</b>	<b>ECONOMIE PUBLIQUE</b>	<b>386'316.00</b>	<b>1'016'001.05</b>	<b>95'000.00</b>	<b>800'000.00</b>	<b>191'643.63</b>	<b>816'952.40</b>
<b>81</b>	<b>AGRICULTURE</b>	<b>186'316.00</b>	<b>216'001.05</b>	<b>80'000.00</b>	<b>0.00</b>	<b>171'632.83</b>	<b>0.00</b>
812	AMELIORATIONS STRUCTURELLES	266'661.05	216'001.05	50'000.00	0.00	81'078.78	0.00
<i>812.56</i>	<i>PROPRES SUBVENTIONS D'INVESTISSEMENT</i>	<i>266'661.05</i>		<i>50'000.00</i>		<i>81'078.78</i>	
812.5670.000	Vignoble en terrasse Martigny-Combe et Martigny	266'661.05		50'000.00		81'078.78	
<i>820.63</i>	<i>SUBVENTIONS D'INVESTISSEMENTS ACQUISES</i>		<i>216'001.05</i>		<i>0.00</i>		<i>0.00</i>
812.6370.100	Participations des propriétaires		216'001.05		-		-
<b>818</b>	<b>AGRICULTURE DE MONTAGNE</b>	<b>10'209.00</b>	<b>0.00</b>	<b>0.00</b>	<b>0.00</b>	<b>0.00</b>	<b>0.00</b>
<i>818.56</i>	<i>PROPRE SUBVENTIONS D'INVESTISSEMENT</i>	<i>10'209.00</i>		<i>0.00</i>		<i>0.00</i>	
818.5660.000	Subvention amélioration alpestre	10'209.00		-		-	
<b>819</b>	<b>IRRIGATION</b>	<b>-90'554.05</b>	<b>0.00</b>	<b>30'000.00</b>	<b>0.00</b>	<b>90'554.05</b>	<b>0.00</b>
<i>819.50</i>	<i>IMMOBILISATIONS CORPORELLES</i>	<i>-90'554.05</i>		<i>30'000.00</i>		<i>90'554.05</i>	
819.5020.000	Réseau d'irrigation	-90'554.05		30'000.00		90'554.05	
<b>82</b>	<b>SYLVICULTURE</b>	<b>0.00</b>	<b>0.00</b>	<b>15'000.00</b>	<b>0.00</b>	<b>20'010.80</b>	<b>16'952.40</b>
<b>820</b>	<b>SYLVICULTURE</b>	<b>0.00</b>	<b>0.00</b>	<b>15'000.00</b>	<b>0.00</b>	<b>20'010.80</b>	<b>16'952.40</b>
<i>820.50</i>	<i>IMMOBILISATIONS CORPORELLES</i>	<i>0.00</i>		<i>15'000.00</i>		<i>20'010.80</i>	
820.5010.000	Routes et chemins forestiers	-		15'000.00		20'010.80	
<i>820.63</i>	<i>SUBVENTIONS D'INVESTISSEMENTS ACQUISES</i>		<i>0.00</i>		<i>0.00</i>		<i>16'952.40</i>
820.6310.000	Subventions cantonales		-		-		16'952.40
<b>87</b>	<b>COMBUSTIBLES ET ENERGIE</b>	<b>200'000.00</b>	<b>800'000.00</b>	<b>0.00</b>	<b>800'000.00</b>	<b>0.00</b>	<b>800'000.00</b>
<b>871</b>	<b>ELECTRICITE</b>	<b>200'000.00</b>	<b>800'000.00</b>	<b>0.00</b>	<b>800'000.00</b>	<b>0.00</b>	<b>800'000.00</b>
<i>871.55</i>	<i>PARTICIPATIONS ET CAPITAL SOCIAL</i>	<i>200'000.00</i>		<i>0.00</i>		<i>0.00</i>	
871.5540.000	FMFB SA - Actions	200'000.00		-		-	
<i>871.64</i>	<i>REMBOURSEMENTS DE PRÊTS</i>		<i>800'000.00</i>		<i>800'000.00</i>		<i>800'000.00</i>
871.6440.000	Remboursement prêt Sinergy infrastructure SA		800'000.00		800'000.00		800'000.00

## Renseignements complémentaires

### 8 Economie publique

#### 81 Agriculture

#### 812 Améliorations structurelles

##### 812.5670.000 Vignoble en terrasse Martigny-Combe et Martigny

Maintien du vignoble, part communale pour CHF 50'660.000.

Travaux réalisés dans le cadre de la séparation des eaux pluviales, tronçon Ravoire - Sommet-des-Vignes pour CHF 216'001.05, montant refacturé au Syndicat Maintien du Vignoble.

812.6370.100 Participations des propriétaires : en lien avec la séparation des eaux pluviales, tronçon Ravoire - Sommet-des-Vignes.

#### 819 Irrigation

819.5020.000 Réseau d'irrigation : extourne d'une facture comptabilisée en 2022 et qui concerne le Syndicat Maintien du Vignoble et non le réseau communal d'irrigation.

### 87 Combustibles et énergies

#### 871 Electricité

871.5540.000 FMMB SA - Actions : transfert du patrimoine financier au patrimoine administratif, d'où une comptabilisation de ces actions par les investissements.

COMPTE DES INVESTISSEMENTS PAR CLASSIFICATION FONCTIONNELLE		Comptes 2023		Budget 2023		Comptes 2022	
N <sup>os</sup> comptes	Désignation	Charges	Revenus	Charges	Revenus	Charges	Revenus
9	FINANCES ET IMPOTS	0.00	0.00	0.00	0.00	0.00	0.00
	Néant	-	-	-	-	-	-

## Renseignements complémentaires

9 Finances et impôts

**COMPTE DES INVESTISSEMENTS PAR CLASSIFICATION FONCTIONNELLE - RECAPITULATIF**

N <sup>os</sup>	Désignation	Comptes 2023			Budget 2023			Comptes 2022			Ecart net C2023 - B2023	
		Charges	Revenus	Résultat net	Charges	Revenus	Résultat net	Charges	Revenus	Résultat net	CHF	%
0	ADMINISTRATION GENERALE	-	-	-	435'000.00	-	435'000.00	177'938.15	-	177'938.15	-435'000.00	-100.00%
1	ORDRE ET SECURITE PUBLICS, DEFENSE	-	-	-	12'000.00	-	12'000.00	-	-	-	-12'000.00	-100.00%
2	FORMATION	-	35'240.00	-35'240.00	51'000.00	-	51'000.00	6'896.60	-	6'896.60	-86'240.00	-169.10%
3	CULTURE, SPORT ET LOISIRS, EGLISE	616'418.40	24'600.00	591'818.40	173'000.00	22'000.00	151'000.00	79'023.05	69'884.00	9'139.05	440'818.40	291.93%
4	SANTE	-	-	-	-	-	-	-	-	-	-	100.00%
5	PREVOYANCE SOCIALE	78'431.32	-	78'431.32	158'000.00	-	158'000.00	265'231.72	-	265'231.72	-79'568.68	-50.36%
6	TRAFIC ET TELECOMMUNICATIONS	904'157.15	78'805.25	825'351.90	828'000.00	-	828'000.00	966'249.44	155'158.10	811'091.34	-2'648.10	-0.32%
7	PROTECTION DE L'ENVIRONNEMENT ET AMENAGEMENT DU TERRITOIRE	1'970'496.13	125'454.80	1'845'041.33	1'522'500.00	29'000.00	1'493'500.00	1'534'959.50	88'824.90	1'446'134.60	351'541.33	23.54%
8	ECONOMIE PUBLIQUE	386'316.00	1'016'001.05	-629'685.05	95'000.00	800'000.00	-705'000.00	191'643.63	816'952.40	-625'308.77	75'314.95	-10.68%
9	FINANCES ET IMPOTS	-	-	-	-	-	-	-	-	-	-	0.00%
	<b>TOTAL</b>	<b>3'955'819.00</b>	<b>1'280'101.10</b>	<b>2'675'717.90</b>	<b>3'274'500.00</b>	<b>851'000.00</b>	<b>2'423'500.00</b>	<b>3'221'942.09</b>	<b>1'130'819.40</b>	<b>2'091'122.69</b>	<b>252'217.90</b>	<b>10.41%</b>
	<b>Investissements nets</b>		<b>2'675'717.90</b>			<b>2'423'500.00</b>			<b>2'091'122.69</b>			



## COMPTE DE RESULTATS PAR NATURE

N <sup>os</sup>	Désignation	Comptes 2023	Budget 2023	Comptes 2022	Ecart C2023 - B2023	
					CHF	%
<b>3</b>	<b>CHARGES</b>	<b>15'394'936.04</b>	<b>12'623'100.00</b>	<b>14'136'773.22</b>	<b>2'771'836.04</b>	<b>21.96%</b>
<b>30</b>	<b>Charges de personnel</b>	<b>3'092'001.14</b>	<b>3'041'100.00</b>	<b>2'957'151.15</b>	<b>50'901.14</b>	<b>1.67%</b>
300	Autorités et commissions	222'253.45	241'600.00	226'788.70	-19'346.55	-8.01%
301	Salaires du personnel administratif et d'exploitation	2'403'767.90	2'344'500.00	2'301'465.10	59'267.90	2.53%
304	Allocations	1'000.00	-	-	1'000.00	100.00%
305	Cotisations patronales	439'098.40	433'500.00	416'154.55	5'598.40	1.29%
309	Autres charges de personnel	25'881.39	21'500.00	12'742.80	4'381.39	20.38%
<b>31</b>	<b>Charges de biens et services et autres charges d'exploitation</b>	<b>3'179'529.71</b>	<b>2'425'700.00</b>	<b>2'291'603.20</b>	<b>753'829.71</b>	<b>31.08%</b>
310	Charges de matériel et de marchandises	195'140.09	205'500.00	174'670.27	-10'359.91	-5.04%
311	Immobilisations ne pouvant être portées à l'actif	78'221.30	183'500.00	76'466.34	-105'278.70	-57.37%
312	Alimentation et élimination bien-fonds PA	1'340'895.45	373'000.00	373'856.50	967'895.45	259.49%
313	Prestations de service et honoraires	929'913.11	1'052'700.00	1'058'745.56	-122'786.89	-11.66%
314	Gros entretien et entretien courant	316'899.90	324'000.00	319'336.67	-7'100.10	-2.19%
315	Entretien des biens meubles et immobilisations incorporelles	173'694.51	71'500.00	141'818.04	102'194.51	142.93%
316	Loyers, leasing, baux à ferme, taxes d'utilisation	22'148.20	28'500.00	26'091.30	-6'351.80	-22.29%
317	Dédommagements	11'405.95	52'000.00	42'125.93	-40'594.05	-78.07%
318	Réévaluations sur créances	95'766.20	115'500.00	140'431.80	-19'733.80	-17.09%
319	Diverses charges d'exploitation	15'445.00	19'500.00	-61'939.21	-4'055.00	-20.79%
<b>33</b>	<b>Amortissements du patrimoine administratif PA</b>	<b>1'431'133.75</b>	<b>1'810'400.00</b>	<b>1'768'755.01</b>	<b>-379'266.25</b>	<b>-20.95%</b>
330	Amortissements immobilisations corporelles PA	1'297'741.25	1'634'200.00	1'615'201.71	-336'458.75	-20.59%
332	Amortissements immobilisations incorporelles PA	133'392.50	176'200.00	153'553.30	-42'807.50	-24.29%
<b>34</b>	<b>Charges financières</b>	<b>148'247.02</b>	<b>104'200.00</b>	<b>88'298.54</b>	<b>44'047.02</b>	<b>42.27%</b>
340	Charges d'intérêts	94'133.71	61'000.00	62'192.09	33'133.71	54.32%
341	Pertes de change réalisées	-	-	3.00	-	0.00%
343	Charges pour bien-fonds PF	349.60	6'000.00	5'964.25	-5'650.40	-94.17%
344	Réévaluations, immobilisations PF	-	4'200.00	-	-4'200.00	-100.00%
349	Diverses charges financières	53'763.71	33'000.00	20'139.20	20'763.71	62.92%

## COMPTE DE RESULTATS PAR NATURE

N <sup>os</sup>	Désignation	Comptes 2023	Budget 2023	Comptes 2022	Ecart C2023 - B2023	
					CHF	%
<b>3</b>	<b>CHARGES</b>					
<b>35</b>	<b>Attributions aux fonds et financements spéciaux</b>	<b>137'936.77</b>	<b>26'900.00</b>	<b>211'020.37</b>	<b>111'036.77</b>	<b>412.78%</b>
351	Attributions aux fonds et financements spéciaux enregistrés comme capital propre	137'936.77	26'900.00	211'020.37	111'036.77	412.78%
<b>36</b>	<b>Charges de transfert</b>	<b>5'070'542.33</b>	<b>4'821'800.00</b>	<b>4'524'313.26</b>	<b>248'742.33</b>	<b>5.16%</b>
360	Parts de revenus destinés à des tiers	123'915.39	117'000.00	116'800.55	6'915.39	5.91%
361	Dédommagements à des collectivités publiques	188'182.46	48'500.00	84'264.58	139'682.46	288.01%
363	Subventions à des collectivités publiques et à des tiers	4'572'816.73	4'438'200.00	4'081'930.45	134'616.73	3.03%
366	Amortissements subventions d'investissement	185'627.75	218'100.00	241'317.68	-32'472.25	-14.89%
<b>38</b>	<b>Charges extraordinaires</b>	<b>1'800'000.00</b>	<b>-</b>	<b>1'900'000.00</b>	<b>1'800'000.00</b>	<b>100.00%</b>
389	Attributions extraordinaires au capital propre	1'800'000.00	-	1'900'000.00	1'800'000.00	100.00%
<b>39</b>	<b>Imputations internes</b>	<b>535'545.32</b>	<b>393'000.00</b>	<b>395'631.69</b>	<b>142'545.32</b>	<b>36.27%</b>
390	Approvisionnement en matériel et marchandises	8'000.00	15'000.00	8'000.00	-7'000.00	-46.67%
391	Prestations de service	417'521.60	267'500.00	284'906.90	150'021.60	56.08%
392	Bail à ferme, loyers, frais d'utilisation	102'600.00	103'500.00	102'600.00	-900.00	-0.87%
393	Frais administratifs et exploitation	7'000.00	-	-	7'000.00	100.00%
394	Intérêts et charges financières théoriques	423.72	7'000.00	124.79	-6'576.28	-93.95%

## COMPTE DE RESULTATS PAR NATURE

N <sup>os</sup>	Désignation	Comptes 2023	Budget 2023	Comptes 2022	Ecart C2023 - B2023	
					CHF	%
<b>4</b>	<b>REVENUS</b>	<b>15'476'377.94</b>	<b>12'664'400.00</b>	<b>14'235'452.45</b>	<b>2'811'977.94</b>	<b>22.20%</b>
<b>40</b>	<b>Revenus fiscaux</b>	<b>7'088'792.61</b>	<b>5'798'000.00</b>	<b>6'306'793.99</b>	<b>1'290'792.61</b>	<b>22.26%</b>
400	Impôts directs, personnes physiques	5'376'948.51	5'022'000.00	5'067'836.19	354'948.51	7.07%
401	Impôts directs, personnes morales	637'354.90	160'000.00	315'512.85	477'354.90	298.35%
402	Autres impôts directs	1'058'259.20	601'000.00	908'574.95	457'259.20	76.08%
403	Impôts sur la propriété et sur les charges	16'230.00	15'000.00	14'870.00	1'230.00	8.20%
<b>41</b>	<b>Patentes et concessions</b>	<b>3'242'024.27</b>	<b>2'234'000.00</b>	<b>2'830'600.45</b>	<b>1'008'024.27</b>	<b>45.12%</b>
410	Patentes	1'086'207.10	119'500.00	198'675.05	966'707.10	808.96%
412	Concessions	2'155'817.17	2'114'500.00	2'631'925.40	41'317.17	1.95%
<b>42</b>	<b>Taxes</b>	<b>3'155'277.81</b>	<b>2'735'000.00</b>	<b>3'100'114.68</b>	<b>420'277.81</b>	<b>15.37%</b>
420	Taxes de compensation	46'226.00	32'500.00	67'829.75	13'726.00	42.23%
421	Emoluments pour actes administratifs	133'604.00	98'500.00	178'710.40	35'104.00	35.64%
424	Taxes d'utilisation et taxes pour prestations de service	1'426'420.67	1'351'500.00	1'402'231.58	74'920.67	5.54%
425	Recette sur ventes	1'320'284.98	1'153'500.00	1'278'999.45	166'784.98	14.46%
426	Remboursements	201'030.65	95'000.00	162'025.30	106'030.65	111.61%
427	Amendes	9'604.05	4'000.00	10'318.20	5'604.05	140.10%
430	Revenus d'exploitation divers	18'107.46	-	-	18'107.46	100.00%
<b>43</b>	<b>Revenus divers</b>	<b>720.00</b>	<b>-</b>	<b>3'250.00</b>	<b>720.00</b>	<b>100.00%</b>
439	Autres revenus divers	720.00	-	3'250.00	720.00	100.00%
<b>44</b>	<b>Revenus financiers</b>	<b>296'358.95</b>	<b>204'500.00</b>	<b>259'005.22</b>	<b>91'858.95</b>	<b>44.92%</b>
440	Revenus des intérêts	130'686.05	80'000.00	98'688.25	50'686.05	63.36%
441	Gains réalisés sur PF	4'397.25	-	18'238.32	4'397.25	100.00%
442	Revenus de participations PF	76'105.65	70'000.00	78'878.65	6'105.65	8.72%
445	Revenus financiers de prêts et de participations du PA	27'790.00	8'000.00	7'790.00	19'790.00	247.38%
447	Revenus des immeubles PA	57'380.00	46'500.00	55'410.00	10'880.00	23.40%

## COMPTE DE RESULTATS PAR NATURE

N <sup>os</sup>	Désignation	Comptes 2023	Budget 2023	Comptes 2022	Ecart C2023 - B2023	
					CHF	%
<b>4</b>	<b>REVENUS</b>					
<b>45</b>	<b>Prélèvements sur les fonds et financements spéciaux</b>	<b>181'047.01</b>	<b>217'900.00</b>	<b>116'476.89</b>	<b>-36'852.99</b>	<b>-16.91%</b>
450	Prélèvements sur les fonds et financements spéciaux des capitaux de tiers	-	-	-	-	0.00%
451	Prélèvements sur les fonds et financements spéciaux comme capital propre	181'047.01	217'900.00	116'476.89	-36'852.99	-16.91%
<b>46</b>	<b>Revenus de transferts</b>	<b>976'611.97</b>	<b>1'082'000.00</b>	<b>1'223'579.53</b>	<b>-105'388.03</b>	<b>-9.74%</b>
460	Parts à des revenus de tiers	57'585.42	61'500.00	60'677.18	-3'914.58	-6.37%
461	Dédommagements de collectivités publiques	179'878.00	127'000.00	255'316.23	52'878.00	41.64%
462	Péréquation financière intercommunale	272'983.00	364'000.00	443'062.00	-91'017.00	-25.00%
463	Subventions de collectivités publiques et de tiers	464'666.55	528'500.00	462'713.17	-63'833.45	-12.08%
469	Autres revenus de transfert	1'499.00	1'000.00	1'810.95	499.00	49.90%
<b>49</b>	<b>Imputations internes</b>	<b>535'545.32</b>	<b>393'000.00</b>	<b>395'631.69</b>	<b>142'545.32</b>	<b>36.27%</b>
490	Approvisionnement en matériel et en marchandises	8'000.00	34'500.00	8'000.00	-26'500.00	-76.81%
491	Prestations de service	417'521.60	267'500.00	284'906.90	150'021.60	56.08%
492	Bail à ferme, loyers, frais d'utilisation	102'600.00	84'000.00	102'600.00	18'600.00	22.14%
493	Frais administratifs et exploitation	7'000.00	-	-	7'000.00	100.00%
494	Intérêts et charges financières théoriques	423.72	7'000.00	124.79	-6'576.28	-93.95%
	<b>Excédent de revenus (+) / charges (-)</b>	<b>81'441.90</b>	<b>41'300.00</b>	<b>98'679.23</b>	<b>40'141.90</b>	<b>97.20%</b>

## COMPTE DES INVESTISSEMENTS PAR NATURE

N <sup>os</sup>	Désignation	Comptes 2023	Budget 2023	Comptes 2022	Ecart C2023 - B2023	
					CHF	%
<b>5</b>	<b>DÉPENSES</b>	<b>3'955'819.00</b>	<b>3'274'500.00</b>	<b>3'221'942.09</b>	<b>681'319.00</b>	<b>20.81%</b>
<b>50</b>	<b>Immobilisations corporelles</b>	<b>2'449'101.30</b>	<b>2'929'000.00</b>	<b>2'788'671.11</b>	<b>-479'898.70</b>	<b>-16.38%</b>
500	Terrains	-	308'500.00	16'550.00	-308'500.00	-100.00%
501	Routes et voies de communication	808'026.40	943'000.00	751'948.94	-134'973.60	-14.31%
502	Aménagement des cours d'eau	-90'554.05	90'000.00	123'674.35	-180'554.05	-200.62%
503	Autres travaux de génie civil	1'607'901.58	1'219'500.00	1'213'324.40	388'401.58	31.85%
504	Bâtiments	111'395.32	318'000.00	430'162.12	-206'604.68	-64.97%
506	Biens meubles	12'332.05	50'000.00	253'011.30	-37'667.95	-75.34%
<b>52</b>	<b>Immobilisations incorporelles</b>	<b>138'034.50</b>	<b>174'500.00</b>	<b>152'253.30</b>	<b>-36'465.50</b>	<b>-20.90%</b>
520	Logiciels	-	61'500.00	-	-61'500.00	-100.00%
529	Autres immobilisations incorporelles	138'034.50	113'000.00	152'253.30	25'034.50	22.15%
<b>54</b>	<b>Prêts</b>	<b>583'454.40</b>	<b>-</b>	<b>-</b>	<b>583'454.40</b>	<b>100.00%</b>
546	Organisations privées à but non lucratif	583'454.40	-	-	583'454.40	100.00%
<b>55</b>	<b>Participations et capital social</b>	<b>200'000.00</b>	<b>-</b>	<b>-</b>	<b>200'000.00</b>	<b>100.00%</b>
554	Entreprises publiques	200'000.00	-	-	200'000.00	100.00%
<b>56</b>	<b>Propres subventions d'investissements</b>	<b>585'228.80</b>	<b>171'000.00</b>	<b>281'017.68</b>	<b>414'228.80</b>	<b>242.24%</b>
561	Cantons et concordats	74'627.20	-	52'908.05	74'627.20	100.00%
562	Collectivités publiques locales	233'731.55	121'000.00	147'030.85	112'731.55	93.17%
564	Entreprises publiques	-	-	-	-	0.00%
566	Organisations privées à but non lucratif	10'209.00	-	-	10'209.00	100.00%
567	Ménages privés	266'661.05	50'000.00	81'078.78	216'661.05	433.32%
<b>6</b>	<b>RECETTES</b>	<b>1'280'101.10</b>	<b>851'000.00</b>	<b>1'130'819.40</b>	<b>429'101.10</b>	<b>50.42%</b>
<b>63</b>	<b>Subventions d'investissements acquises</b>	<b>455'501.10</b>	<b>29'000.00</b>	<b>318'919.40</b>	<b>426'501.10</b>	<b>1470.69%</b>
631	Cantons et concordats	200'987.25	-	313'914.50	200'987.25	100.00%
632	Collectivités publiques locales	-	-	-	-	0.00%
635	Entreprises privées	25'000.00	-	-	25'000.00	100.00%
637	Ménages privés	229'513.85	29'000.00	5'004.90	200'513.85	691.43%
<b>64</b>	<b>Remboursements de prêts</b>	<b>824'600.00</b>	<b>822'000.00</b>	<b>811'900.00</b>	<b>2'600.00</b>	<b>0.32%</b>
644	Entreprises publiques	800'000.00	800'000.00	800'000.00	-	0.00%
646	Organisations privées à but non lucratif	24'600.00	22'000.00	11'900.00	2'600.00	11.82%
	<b>INVESTISSEMENTS NETS</b>	<b>2'675'717.90</b>	<b>2'423'500.00</b>	<b>2'091'122.69</b>	<b>252'217.90</b>	<b>10.41%</b>

COMPTE DU BILAN AVEC MOUVEMENTS		Solde au	Mouvements		Solde au
Compte	Désignation	01.01.2023	Doit	Avoir	31.12.2023
<b>1</b>	<b>ACTIF</b>	<b>30'172'360.65</b>	<b>48'283'523.56</b>	<b>47'197'406.82</b>	<b>31'258'477.39</b>
<b>10</b>	<b>Patrimoine financier PF</b>	<b>9'612'304.65</b>	<b>44'327'704.56</b>	<b>44'300'544.22</b>	<b>9'639'464.99</b>
<b>100</b>	<b>DISPONIBILITES ET PLACEMENTS A COURT TERME</b>	<b>1'011'397.93</b>	<b>20'905'179.43</b>	<b>20'417'204.65</b>	<b>1'499'372.71</b>
<b>1000</b>	<b>CAISSE</b>	<b>8'521.50</b>	<b>55'623.40</b>	<b>54'139.70</b>	<b>10'005.20</b>
1000.022	Caisse	7'821.20	55'574.50	54'072.10	9'323.60
1000.321	Caisse "Bibliothèque"	200.30	48.90	67.60	181.60
1000.545	Caisse "Crèche, garderie, UAPE"	500.00	-	-	500.00
<b>1001</b>	<b>POSTE</b>	<b>719'101.34</b>	<b>20'776'716.83</b>	<b>20'242'169.03</b>	<b>1'253'649.14</b>
1001.000	PostFinance CH75 0900 0000 1900 1743 1	711'607.29	20'769'119.01	20'229'600.09	1'251'126.21
1001.001	PostFinance CH03 0900 0000 1900 2221 9	7'385.11	7'347.82	12'210.00	2'522.93
1001.003	PostFinance CH47 0900 0000 1267 2921 8	108.94	250.00	358.94	-
<b>1002</b>	<b>BANQUE</b>	<b>283'775.09</b>	<b>72'839.20</b>	<b>120'895.92</b>	<b>235'718.37</b>
1002.000	Crédit Suisse CH07 0483 5044 3420 2100 0	34'176.04	9'375.15	236.55	43'314.64
1002.010	BCVs CH09 0076 5000 S010 0504 9	4'831.25	-	47.60	4'783.65
1002.020	UBS CH40 0026 4264 5862 57B2 E	54'458.82	38'660.80	78'086.30	15'033.32
1002.021	UBS CH60 0026 4264 5862 5701 Y	32'340.10	16'200.00	41'580.00	6'960.10
1002.022	UBS CH08 0026 4264 5862 57B1 B	1'676.95	-	80.00	1'596.95
1002.030	Raiffeisen CH06 8080 8005 0480 4121 0	101'829.16	3.25	80.00	101'752.41
1002.031	Raiffeisen CH75 8080 8008 7745 8926 6 Tribunal de Police	54'462.77	8'600.00	785.47	62'277.30
<b>101</b>	<b>CREANCES</b>	<b>5'649'344.62</b>	<b>20'238'248.32</b>	<b>20'921'349.47</b>	<b>4'966'243.47</b>
<b>1010</b>	<b>CREANCES RESULTANT DE LIVRAISON ET DE PRESTATIONS EN FAVEUR DE TIERS</b>	<b>3'961'696.04</b>	<b>3'766'743.11</b>	<b>5'182'875.01</b>	<b>2'545'564.14</b>
1010.000	Créances taxes	979'351.18	98'540.15	993'296.45	84'594.88
1010.003	Créances SEMC	40'402.35	-	13'617.20	26'785.15
1010.010	Créances divers	2'883'913.18	3'499'172.14	4'119'368.73	2'263'716.59
1010.710	C/C TVA - Confédération CH Eau potable	56'592.63	74'575.26	56'592.63	74'575.26
1010.720	C/C TVA - Confédération CH Eaux usées	-	42'597.54	-	42'597.54
1010.730	C/C TVA - Confédération CH Salubrité	-	6'680.30	-	6'680.30
1010.871	C/C TVA - Confédération CH Economie	-	45'177.72	-	45'177.72
1010.900	C/C TVA - Confédération CH SEMC	1'436.70	-	-	1'436.70

COMPTE DU BILAN AVEC MOUVEMENTS		Solde au	Mouvements		Solde au
Compte	Désignation	01.01.2023	Doit	Avoir	31.12.2023
<b>1011</b>	<b>COMPTES COURANTS AVEC DES TIERS</b>	<b>10'097.50</b>	<b>73'134.00</b>	<b>70'367.80</b>	<b>12'863.70</b>
1011.020	Créances bourgeoise	8'519.10	73'134.00	68'986.15	12'666.95
1011.030	Créances service industriel	1'578.40	-	1'381.65	196.75
<b>1012</b>	<b>CREANCES FISCALES</b>	<b>1'650'381.22</b>	<b>12'758'783.73</b>	<b>12'005'639.17</b>	<b>2'403'525.78</b>
1012.000	Créances impôts	-4'221'098.08	8'316'783.73	6'134'159.87	-2'038'474.22
1012.001	Provision impôts	5'871'479.30	4'442'000.00	5'871'479.30	4'442'000.00
<b>1015</b>	<b>COMPTES COURANTS INTERNES</b>	<b>-</b>	<b>3'634'597.44</b>	<b>3'634'597.44</b>	<b>-</b>
1015.099	Opération de virement	-	3'634'597.44	3'634'597.44	-
<b>1019</b>	<b>AUTRES CREANCES</b>	<b>27'169.86</b>	<b>4'990.04</b>	<b>27'870.05</b>	<b>4'289.85</b>
1019.000	Impôt anticipé récupérable	27'169.86	4'990.04	27'870.05	4'289.85
<b>104</b>	<b>ACTIFS DE REGULATIONS</b>	<b>2'238'559.10</b>	<b>2'954'430.66</b>	<b>2'248'990.10</b>	<b>2'943'999.66</b>
<b>1041</b>	<b>ACTIFS DE REGULATION, COMPTE DE RESULTATS</b>	<b>1'237'176.95</b>	<b>1'999'350.11</b>	<b>1'237'176.95</b>	<b>1'999'350.11</b>
1041.000	Charges de biens et services et autres charges d'exploitation	1'180'762.82	1'999'350.11	1'180'762.82	1'999'350.11
1041.001	Actifs de régulation, direction des écoles de l'Arpille	1'000.00	-	1'000.00	-
1041.003	Actifs de régulation, subventions à recevoir	53'684.13	-	53'684.13	-
1041.004	Actifs de régulation, charges ou revenus financiers	1'250.00	-	1'250.00	-
1041.005	Actifs de régulation, autres revenus d'exploitation	480.00	-	480.00	-
<b>1046</b>	<b>ACTIFS DE REGULATION, COMPTE DES INVESTISSEMENTS</b>	<b>1'001'382.15</b>	<b>955'080.55</b>	<b>1'011'813.15</b>	<b>944'649.55</b>
1046.000	Actifs de régulation, compte des investissements	1'001'382.15	955'080.55	1'011'813.15	944'649.55
<b>107</b>	<b>PLACEMENTS FINANCIERS</b>	<b>713'003.00</b>	<b>-</b>	<b>713'000.00</b>	<b>3.00</b>
<b>1070</b>	<b>ACTIONS ET PARTS SOCIALES</b>	<b>3.00</b>	<b>-</b>	<b>-</b>	<b>3.00</b>
1070.332	Radio Rhône SA - 2 act. à 250.00	1.00	-	-	1.00
1070.342	CERM Sté Coopérative Martigny - 5 p.s. à 500.00	1.00	-	-	1.00
1070.963	Raiffeisen part sociale 12'151	1.00	-	-	1.00
<b>1071</b>	<b>PLACEMENTS A INTERÊTS</b>	<b>200'000.00</b>	<b>-</b>	<b>200'000.00</b>	<b>-</b>
1071.871	FMMB SA	200'000.00	-	200'000.00	-
<b>1079</b>	<b>AUTRES PLACEMENTS FINANCIERS A LONG TERME</b>	<b>513'000.00</b>	<b>-</b>	<b>513'000.00</b>	<b>-</b>
1079.340	Prêt FC La Combe	513'000.00	-	513'000.00	-
<b>108</b>	<b>IMMOBILISATIONS CORPORELLES PF</b>	<b>-</b>	<b>229'846.15</b>	<b>-</b>	<b>229'846.15</b>
<b>1080</b>	<b>TERRAINS PF</b>	<b>-</b>	<b>229'846.15</b>	<b>-</b>	<b>229'846.15</b>
1080.000	Terrains	-	229'846.15	-	229'846.15

COMPTE DU BILAN AVEC MOUVEMENTS		Solde au	Mouvements		Solde au
Compte	Désignation	01.01.2023	Doit	Avoir	31.12.2023
<b>14</b>	<b>PATRIMOINE ADMINISTRATIF</b>	<b>20'560'056.00</b>	<b>3'955'819.00</b>	<b>2'896'862.60</b>	<b>21'619'012.40</b>
<b>140</b>	<b>IMMOBILISATIONS CORPORELLES PA</b>	<b>13'933'850.00</b>	<b>2'449'101.30</b>	<b>1'525'299.30</b>	<b>14'857'652.00</b>
<b>1400</b>	<b>TERRAINS PA</b>	<b>34'550.00</b>	-	-	<b>34'550.00</b>
1400.001	Terrains PA	34'550.00	-	-	34'550.00
<b>1401</b>	<b>ROUTES / VOIES DE COMMUNICATION</b>	<b>2'727'000.00</b>	<b>808'026.40</b>	<b>320'826.40</b>	<b>3'214'200.00</b>
1401.061	Création et réfection des routes et chemins	1'789'400.00	713'769.70	248'569.70	2'254'600.00
1401.062	Création desserte Arbignon	75'600.00	-	5'300.00	70'300.00
1401.063	Sécurisation des routes, trottoirs, barrières	119'700.00	-	8'400.00	111'300.00
1401.064	Aménagement des rues et places	34'900.00	-	2'400.00	32'500.00
1401.065	Extension éclairage public	319'000.00	1'539.80	22'439.80	298'100.00
1401.066	Murs et empiérement	329'000.00	92'716.90	29'516.90	392'200.00
1401.080	Route forestière de l'Arpille	59'400.00	-	4'200.00	55'200.00
<b>1402</b>	<b>AMENAGEMENT DES EAUX</b>	<b>219'500.00</b>	<b>-90'554.05</b>	<b>4'944.95</b>	<b>124'001.00</b>
1402.070	Amélioration Durnand	76'000.00	-	5'300.00	70'700.00
1402.073	Endiguement de la Dranse	27'500.00	-	1'900.00	25'600.00
1402.074	Bisses et torrents	29'800.00	-	2'100.00	27'700.00
1402.080	Irrigation Martigny-Croix	86'200.00	-90'554.05	-4'355.05	1.00
<b>1403</b>	<b>AUTRES OUVRAGES DE GENIE CIVIL</b>	<b>3'369'500.00</b>	<b>1'607'901.58</b>	<b>454'201.58</b>	<b>4'523'200.00</b>
1403.071	Réseau d'eau	2'359'900.00	980'565.33	235'965.33	3'104'500.00
1403.072	Assainissement	915'900.00	351'955.95	99'355.95	1'168'500.00
1403.074	Déchetterie	64'900.00	-	4'500.00	60'400.00
1403.080	Aménagement vignoble	28'800.00	-	2'000.00	26'800.00
1403.745	Dangers naturels infrastructures	-	275'380.30	112'380.30	163'000.00



COMPTE DU BILAN AVEC MOUVEMENTS		Solde au	Mouvements		Solde au
Compte	Désignation	01.01.2023	Doit	Avoir	31.12.2023
<b>1404</b>	<b>TERRAINS BÂTIS</b>	<b>7'279'800.00</b>	<b>111'395.32</b>	<b>624'095.32</b>	<b>6'767'100.00</b>
1404.004	Bâtiments	368'200.00	-	29'500.00	338'700.00
1404.007	Bâtiment administratif	14'400.00	-	1'200.00	13'200.00
1404.010	Escaliers extérieurs	57'100.00	-	4'600.00	52'500.00
1404.061	Bâtiment hangar et dépôts	27'200.00	-	2'200.00	25'000.00
1404.214	2ème projet rénovation Centre Scolaire	5'738'700.00	-	491'600.00	5'247'100.00
1404.342	Bâtiment Eau-Vive	108'000.00	32'964.00	11'364.00	129'600.00
1404.343	Couvert de Ravoire	21'900.00	-	1'800.00	20'100.00
1404.344	Terrain multisport et pump park	283'800.00	-	22'700.00	261'100.00
1404.541	Bâtiment crèche-garderie	596'000.00	-	47'700.00	548'300.00
1404.542	Bâtiment UAPE	64'500.00	78'431.32	11'431.32	131'500.00
<b>1406</b>	<b>BIENS MOBILIERS PA</b>	<b>303'500.00</b>	<b>12'332.05</b>	<b>121'231.05</b>	<b>194'601.00</b>
1406.001	Equipement informatique (PC, serveur)	10'400.00	-	3'600.00	6'800.00
1406.061	Mobiliers urbains	21'000.00	12'332.05	11'732.05	21'600.00
1406.062	Véhicules et machines	143'900.00	-	50'400.00	93'500.00
1406.065	Panneaux indicateurs rues	25'900.00	-	9'100.00	16'800.00
1406.073	Achat et pose Moloks	11'400.00	-	4'000.00	7'400.00
1406.213	Smart Board	7'700.00	-	7'700.00	-
1406.214	PC, beamer	8'400.00	-	8'399.00	1.00
1406.216	Bus scolaire	17'900.00	-	6'300.00	11'600.00
1406.342	Equipement Eau-Vive	24'000.00	-	8'400.00	15'600.00
1406.344	Equipements parc de jeux	27'000.00	-	9'500.00	17'500.00
1406.541	Equipement crèche-garderie	5'900.00	-	2'100.00	3'800.00

COMPTE DU BILAN AVEC MOUVEMENTS		Solde au	Mouvements		Solde au
Compte	Désignation	01.01.2023	Doit	Avoir	31.12.2023
<b>142</b>	<b>IMMOBILISATIONS INCORPORELLES</b>	<b>140'400.00</b>	<b>138'034.50</b>	<b>145'334.50</b>	<b>133'100.00</b>
<b>1420</b>	<b>LOGICIELS PA</b>	<b>7'500.00</b>	<b>-</b>	<b>3'800.00</b>	<b>3'700.00</b>
1420.001	Logiciels	7'500.00	-	3'800.00	3'700.00
<b>1429</b>	<b>AUTRES IMMOBILISATIONS INCORPORELLES</b>	<b>132'900.00</b>	<b>138'034.50</b>	<b>141'534.50</b>	<b>129'400.00</b>
1429.061	Projets/études routes communales	53'700.00	9'171.50	31'471.50	31'400.00
1429.072	Projets/études eaux usées	30'700.00	14'133.60	22'433.60	22'400.00
1429.074	Carte des dangers	4'200.00	27'426.80	19'826.80	11'800.00
1429.081	Aménagement du territoire	44'300.00	87'302.60	67'802.60	63'800.00
<b>144</b>	<b>PRÊTS</b>	<b>4'801'100.00</b>	<b>583'454.40</b>	<b>824'600.00</b>	<b>4'559'954.40</b>
<b>1444</b>	<b>PRÊTS AUX ENTREPRISES PUBLIQUES</b>	<b>4'801'100.00</b>	<b>70'454.40</b>	<b>812'600.00</b>	<b>4'058'954.40</b>
1444.350	Prêt Aministration mixte	22'100.00	70'454.40	12'600.00	79'954.40
1444.871	Prêt FMMB	779'000.00	-	-	779'000.00
1444.872	Prêt Sinergy infrastructure SA	4'000'000.00	-	800'000.00	3'200'000.00
<b>1446</b>	<b>PRETS AUX ORGANISATIONS PRIVEES A BUT NON LUCRATIF</b>	<b>-</b>	<b>513'000.00</b>	<b>12'000.00</b>	<b>501'000.00</b>
1446.341	Prêt FC La Combe	-	513'000.00	12'000.00	501'000.00
<b>145</b>	<b>PARTICIPATIONS, CAPITAL SOCIAL PA</b>	<b>200'806.00</b>	<b>200'000.00</b>	<b>-</b>	<b>400'806.00</b>
<b>1454</b>	<b>PARTICIPATIONS AUX ENTREPRISES PUBLIQUES</b>	<b>200'806.00</b>	<b>200'000.00</b>	<b>-</b>	<b>400'806.00</b>
1454.611	Tunnel Grand-Saint-Bernard SA - 20 act. à 500.00	1.00	-	-	1.00
1454.612	TéléMarécottes SA - 10 act. à 500.00	1.00	-	-	1.00
1454.622	TMR SA - 759 act. à 10.00	1.00	-	-	1.00
1454.730	SATOM SA - 85 act. à 100.00	801.00	-	-	801.00
1454.850	Centre de Compétences Financières SA - 10 act. à 200.00	1.00	-	-	1.00
1454.870	FMMB SA - 4'674 act. à 100.00	-	200'000.00	-	200'000.00
1454.871	FMV SA - 5911 act. à 50.00	1.00	-	-	1.00
1454.872	Sinergy infrastructure SA - 20'000 act. à 10.00	200'000.00	-	-	200'000.00

COMPTE DU BILAN AVEC MOUVEMENTS		Solde au	Mouvements		Solde au
Compte	Désignation	01.01.2023	Doit	Avoir	31.12.2023
<b>146</b>	<b>SUBVENTIONS D'INVESTISSEMENT</b>	<b>1'483'900.00</b>	<b>585'228.80</b>	<b>401'628.80</b>	<b>1'667'500.00</b>
<b>1461</b>	<b>SUBVENTIONS D'INVESTISSEMENT AUX CANTONS ET CONCORDATS</b>	<b>610'800.00</b>	<b>74'627.20</b>	<b>68'627.20</b>	<b>616'800.00</b>
1461.074	Amélioration Rhône	12'400.00	-	1'200.00	11'200.00
1461.079	Contributions d'investissement agglomération	61'800.00	-	6'200.00	55'600.00
1461.523	Institutions handicapés/sociales (Etat VS)	53'700.00	-	5'400.00	48'300.00
1461.613	Réseau routes cantonales	482'900.00	74'627.20	55'827.20	501'700.00
<b>1462</b>	<b>SUBVENTIONS D'INVESTISSEMENT AUX COMMUNES ET AUX SYNDICATS DE COMMUNES</b>	<b>607'900.00</b>	<b>233'731.55</b>	<b>84'331.55</b>	<b>757'300.00</b>
1462.072	Station d'épuration	537'300.00	44'271.20	58'271.20	523'300.00
1462.213	Cycle d'orientation	70'600.00	-	7'100.00	63'500.00
1462.741	Dranse	-	189'460.35	18'960.35	170'500.00
<b>1465</b>	<b>SUBVENTIONS D'INVESTISSEMENT AUX ENTREPRISES PRIVEES</b>	<b>23'600.00</b>	<b>-</b>	<b>2'400.00</b>	<b>21'200.00</b>
1465.340	Subventionnement Vestiaires FC La Combe	23'600.00	-	2'400.00	21'200.00
<b>1466</b>	<b>SUBVENTIONS D'INVESTISSEMENT AUX ORGANISATIONS PRIVEES A BUT NON LUCRATIF</b>	<b>-</b>	<b>10'209.00</b>	<b>1'009.00</b>	<b>9'200.00</b>
1466.080	Aide financière amélioration alpestre	-	10'209.00	1'009.00	9'200.00
<b>1467</b>	<b>Subventions d'investissement aux ménages</b>	<b>241'600.00</b>	<b>266'661.05</b>	<b>245'261.05</b>	<b>263'000.00</b>
1467.083	Amélioration du vignoble Martigny-Combe et Martigny	241'600.00	266'661.05	245'261.05	263'000.00

COMPTE DU BILAN AVEC MOUVEMENTS		Solde au	Mouvements		Solde au
Compte	Désignation	01.01.2023	Doit	Avoir	31.12.2023
<b>2</b>	<b>PASSIF</b>	<b>30'172'360.65</b>	<b>31'061'169.95</b>	<b>32'147'286.69</b>	<b>31'258'477.39</b>
<b>20</b>	<b>CAPITAUX DE TIERS</b>	<b>16'769'243.20</b>	<b>30'880'122.94</b>	<b>30'127'908.02</b>	<b>16'017'028.28</b>
<b>200</b>	<b>ENGAGEMENTS COURANTS</b>	<b>2'672'243.36</b>	<b>25'140'139.67</b>	<b>25'533'482.26</b>	<b>3'065'585.95</b>
<b>2000</b>	<b>ENGAGEMENTS COURANTS PROVENANT DE LIVRAISONS ET DE PRESTATIONS</b>	<b>2'599'740.74</b>	<b>21'912'693.06</b>	<b>21'879'649.66</b>	<b>2'566'697.34</b>
2000.000	Créanciers collectifs	2'599'740.74	19'535'731.69	19'502'688.29	2'566'697.34
2000.001	C/c créanciers collectifs	-	2'376'961.37	2'376'961.37	-
<b>2001</b>	<b>COMPTES COURANTS AVEC TIERS</b>	<b>18'332.26</b>	<b>1'182'575.15</b>	<b>1'629'701.00</b>	<b>465'458.11</b>
2001.000	Compte courant Bourgeoisie	18'332.26	1'182'175.15	1'629'301.00	465'458.11
2001.050	C/C Sinergy infrastructures SA	-	400.00	400.00	-
<b>2002</b>	<b>IMPÔTS</b>	<b>41'070.36</b>	<b>52'026.51</b>	<b>10'956.15</b>	<b>-</b>
2002.720	C/C TVA - Confédération CH Eaux usées	6'351.08	15'151.00	8'799.92	-
2002.730	C/C TVA - Confédération CH Salubrité	7'877.01	9'622.51	1'745.50	-
2002.871	C/C TVA - Confédération CH Economie	26'842.27	27'253.00	410.73	-0.00
<b>2005</b>	<b>COMPTES COURANTS INTERNES</b>	<b>-</b>	<b>1'978'444.95</b>	<b>1'999'775.45</b>	<b>21'330.50</b>
2005.029	C/c salaires	-	1'978'444.95	1'999'775.45	21'330.50
<b>2006</b>	<b>DEPÔTS ET CAUTIONS</b>	<b>13'100.00</b>	<b>14'400.00</b>	<b>13'400.00</b>	<b>12'100.00</b>
2006.210	Dépôts garantie salle de gym	200.00	-	-	200.00
2006.342	Dépôts garantie location Ravoire et Eau-Vive	12'900.00	14'400.00	13'400.00	11'900.00
<b>201</b>	<b>ENGAGEMENTS FINANCIERS A COURT TERME</b>	<b>-</b>	<b>108'987.73</b>	<b>108'987.73</b>	<b>-</b>
<b>2019</b>	<b>AUTRES ENGAGEMENTS FINANCIERS A COURT TERME ENVERS DES TIERS</b>	<b>-</b>	<b>108'987.73</b>	<b>108'987.73</b>	<b>-</b>
2019.710	TVA due-eau potable	-	669.75	669.75	-
2019.720	TVA due-eaux usées	-	3'915.50	3'915.50	-
2019.730	TVA due-déchets	-	8'649.18	8'649.18	-
2019.871	TVA due-service économique	-	95'753.30	95'753.30	-

COMPTE DU BILAN AVEC MOUVEMENTS		Solde au	Mouvements		Solde au
Compte	Désignation	01.01.2023	Doit	Avoir	31.12.2023
<b>204</b>	<b>PASSIFS DE REGULATION</b>	<b>553'395.54</b>	<b>553'395.54</b>	<b>485'438.03</b>	<b>485'438.03</b>
<b>2041</b>	<b>CHARGES DE BIENS ET SERVICES ET AUTRES CHARGES D'EXPLOITATION</b>	<b>529'518.19</b>	<b>529'518.19</b>	<b>485'438.03</b>	<b>485'438.03</b>
2041.000	Charges de biens et services et autres charges d'exploitation	228'866.69	228'866.69	485'438.03	485'438.03
2041.002	Passifs de régulation, impôts	139'000.00	139'000.00	-	-
2041.003	Passifs de régulation, subventions	123'918.85	123'918.85	-	-
2041.004	Passifs de régulation, charges ou revenus financiers	35'163.30	35'163.30	-	-
2041.005	Passifs de régulation, autres revenus d'exploitations	2'569.35	2'569.35	-	-
<b>2046</b>	<b>PASSIFS DE REGULARISATION, COMPTE D'INVESTISSEMENTS</b>	<b>23'877.35</b>	<b>23'877.35</b>	-	-
2046.000	Passifs de régularisation, compte d'investissements	23'877.35	23'877.35	-	-
<b>205</b>	<b>PROVISIONS A COURT TERME</b>	<b>1'363'304.00</b>	<b>13'600.00</b>	-	<b>1'349'704.00</b>
<b>2052</b>	<b>PROVISION A COURT TERME POUR PROCES</b>	<b>962'304.00</b>	-	-	<b>962'304.00</b>
2052.000	Provision à court terme pour procès	962'304.00	-	-	962'304.00
<b>2059</b>	<b>AUTRES PROVISIONS A COURT TERME</b>	<b>401'000.00</b>	<b>13'600.00</b>	-	<b>387'400.00</b>
2059.000	Provision pour pertes sur créances	360'000.00	-	-	360'000.00
2059.872	Provision pour pertes sur créances SEMC	41'000.00	13'600.00	-	27'400.00
<b>206</b>	<b>ENGAGEMENTS FINANCIERS A LONG TERME</b>	<b>11'000'000.00</b>	<b>5'000'000.00</b>	<b>4'000'000.00</b>	<b>10'000'000.00</b>
<b>2064</b>	<b>EMPRUNTS, RECONNAISSANCES DE DETTES</b>	<b>11'000'000.00</b>	<b>5'000'000.00</b>	<b>4'000'000.00</b>	<b>10'000'000.00</b>
2064.001	VZ Depotbank AG / 18.09.2020 - 18.09.2026	2'000'000.00	-	-	2'000'000.00
2064.002	Caisse LPP BVG / 27.07.2022 - 27.06.2023	2'000'000.00	2'000'000.00	-	-
2064.003	Suva / 13.09.2023 - 13.09.2028	-	-	2'000'000.00	2'000'000.00
2064.004	Fonds de compensation AVS / 06.07.2018 - 06.07.2028	4'000'000.00	-	-	4'000'000.00
2064.005	Swissquote Bank SA / 18.07.2022 - 20.02.2023	3'000'000.00	3'000'000.00	-	-
2064.006	Swissquote Bank SA / 27.06.2023 - 27.06.2025	-	-	2'000'000.00	2'000'000.00
<b>208</b>	<b>PROVISIONS A LONG TERME</b>	<b>342'277.30</b>	<b>64'000.00</b>	-	<b>278'277.30</b>
<b>2085</b>	<b>PROVISIONS A LONG TERME PROVENANT D'UNE AUTRE ACTIVITE D'EXPLOITATION</b>	<b>222'277.30</b>	<b>64'000.00</b>	-	<b>158'277.30</b>
2085.820	Fonds rénovation Route de la Crettaz	222'277.30	64'000.00	-	158'277.30
<b>2088</b>	<b>PROVISIONS A LONG TERME DU COMPTE DES INVESTISSEMENTS</b>	<b>120'000.00</b>	-	-	<b>120'000.00</b>
2088.000	Provision pour travaux Dranse	120'000.00	-	-	120'000.00

COMPTE DU BILAN AVEC MOUVEMENTS		Solde au	Mouvements		Solde au
Compte	Désignation	01.01.2023	Doit	Avoir	31.12.2023
209	ENGAGEMENTS ENVERS LES FINANCEMENTS SPECIAUX ET LES FONDS ENREGISTRES COMME CAPITAUX DE TIERS	838'023.00	-	-	838'023.00
<b>2090</b>	<b>ENGAGEMENTS ENVERS LES FINANCEMENTS SPECIAUX ET LES FONDS ENREGISTRES COMME CAPITAUX DE TIERS</b>	<b>838'023.00</b>	-	-	<b>838'023.00</b>
2090.000	Fonds contributions de remplacement PCi	838'023.00	-	-	838'023.00
<b>29</b>	<b>CAPITAUX PROPRES</b>	<b>13'403'117.45</b>	<b>181'047.01</b>	<b>2'019'378.67</b>	<b>15'241'449.11</b>
290	Financements spéciaux	1'551'533.33	93'136.61	137'936.77	1'596'333.49
<b>2900</b>	<b>FINANCEMENTS SPECIAUX SOUS CAPITAL PROPRE</b>	<b>1'551'533.33</b>	<b>93'136.61</b>	<b>137'936.77</b>	<b>1'596'333.49</b>
2900.710	Financements spéciaux Eau potable	106'692.06	77'597.27	-	29'094.79
2900.720	Financements spéciaux Eaux usées	1'618'308.79	-	137'936.77	1'756'245.56
2900.730	Financements spéciaux Traitement déchets	-173'467.52	15'539.34	-	-189'006.86
<b>291</b>	<b>FONDS ENREGISTRES SOUS CAPITAL PROPRE</b>	<b>100'000.00</b>	<b>87'910.40</b>	-	<b>12'089.60</b>
<b>2911</b>	<b>LEGS ET FONDATIONS SANS PERSONNALITE JURIDIQUE SOUS CAPITAL</b>	<b>100'000.00</b>	<b>87'910.40</b>	-	<b>12'089.60</b>
2911.330	Fonds itinéraires pédestre Martigny-Croix - Plan-Cerisier	100'000.00	87'910.40	-	12'089.60
<b>294</b>	<b>RESERVES</b>	<b>1'900'000.00</b>	-	<b>1'800'000.00</b>	<b>3'700'000.00</b>
<b>2940</b>	<b>RERSERVE DE POLITIQUE BUDGETAIRE</b>	<b>1'900'000.00</b>	-	<b>1'800'000.00</b>	<b>3'700'000.00</b>
2940.000	Réserve de politique budgétaire	1'900'000.00	-	1'800'000.00	3'700'000.00
<b>299</b>	<b>EXCEDENT/DECOUVERT DU BILAN</b>	<b>9'851'584.12</b>	-	<b>81'441.90</b>	<b>9'933'026.02</b>
<b>2990</b>	<b>RESULTAT ANNUEL</b>	-	-	<b>81'441.90</b>	<b>81'441.90</b>
2990.000	Résultat annuel	-	-	81'441.90	81'441.90
<b>2999</b>	<b>RESULTATS CUMULES DES ANNEES PRECEDENTES</b>	<b>9'851'584.12</b>	-	-	<b>9'851'584.12</b>
2999.000	Fortune nette	9'851'584.12	-	-	9'851'584.12
<b>Total de l'actif</b>		<b>30'172'360.65</b>	<b>48'283'523.56</b>	<b>47'197'406.82</b>	<b>31'258'477.39</b>
<b>Total du passif</b>		<b>30'172'360.65</b>	<b>31'061'169.95</b>	<b>32'147'286.69</b>	<b>31'258'477.39</b>
<b>Ecart</b>		-	<b>1'086'116.74</b>	<b>1'086'116.74</b>	-

COMPTE DU BILAN COMPARE		Bilan au 31.12.2023		Bilan au 31.12.2022		Ecart B2023 - B2022	
Compte	Désignation	Débit	Crédit	Débit	Crédit	CHF	%
<b>1</b>	<b>ACTIF</b>	<b>31'258'477.39</b>		<b>30'172'360.65</b>		<b>1'086'116.74</b>	<b>3.60%</b>
<b>10</b>	<b>Patrimoine financier PF</b>	<b>9'639'464.99</b>		<b>9'612'304.65</b>		<b>27'160.34</b>	<b>0.28%</b>
<b>100</b>	<b>Disponibilités et placements à court terme</b>	<b>1'499'372.71</b>		<b>1'011'397.93</b>		<b>487'974.78</b>	<b>48.25%</b>
<b>1000</b>	<b>CAISSE</b>	<b>10'005.20</b>		<b>8'521.50</b>		<b>1'483.70</b>	<b>17.41%</b>
1000.022	Caisse	9'323.60		7'821.20		1'502.40	19.21%
1000.321	Caisse "Bibliothèque"	181.60		200.30		-18.70	-9.34%
1000.545	Caisse "Crèche, garderie, UAPE"	500.00		500.00		-	0.00%
<b>1001</b>	<b>POSTE</b>	<b>1'253'649.14</b>		<b>719'101.34</b>		<b>534'547.80</b>	<b>74.34%</b>
1001.000	PostFinance CH75 0900 0000 1900 1743 1	1'251'126.21		711'607.29		539'518.92	75.82%
1001.001	PostFinance CH03 0900 0000 1900 2221 9	2'522.93		7'385.11		-4'862.18	-65.84%
1001.003	PostFinance CH47 0900 0000 1267 2921 8	-		108.94		-108.94	-100.00%
<b>1002</b>	<b>BANQUE</b>	<b>235'718.37</b>		<b>283'775.09</b>		<b>-48'056.72</b>	<b>-16.93%</b>
1002.000	Crédit Suisse CH07 0483 5044 3420 2100 0	43'314.64		34'176.04		9'138.60	26.74%
1002.010	BCVs CH09 0076 5000 S010 0504 9	4'783.65		4'831.25		-47.60	-0.99%
1002.020	UBS CH40 0026 4264 5862 57B2 E	15'033.32		54'458.82		-39'425.50	-72.40%
1002.021	UBS CH60 0026 4264 5862 5701 Y	6'960.10		32'340.10		-25'380.00	-78.48%
1002.022	UBS CH08 0026 4264 5862 57B1 B	1'596.95		1'676.95		-80.00	-4.77%
1002.030	Raiffeisen CH06 8080 8005 0480 4121 0	101'752.41		101'829.16		-76.75	-0.08%
1002.031	Raiffeisen CH75 8080 8008 7745 8926 6 Tribunal de Police	62'277.30		54'462.77		7'814.53	14.35%
<b>101</b>	<b>CREANCES</b>	<b>4'966'243.47</b>		<b>5'649'344.62</b>		<b>-683'101.15</b>	<b>-12.09%</b>
<b>1010</b>	<b>CREANCES RESULTANT DE LIVRAISON ET DE PRESTATIONS EN FAVEUR DE TIERS</b>	<b>2'545'564.14</b>		<b>3'961'696.04</b>		<b>-1'416'131.90</b>	<b>-35.75%</b>
1010.000	Créances taxes	84'594.88		979'351.18		-894'756.30	-91.36%
1010.003	Créances SEMC	26'785.15		40'402.35		-13'617.20	-33.70%
1010.010	Créances divers	2'263'716.59		2'883'913.18		-620'196.59	-21.51%
1010.710	C/C TVA - Confédération CH Eau potable	74'575.26		56'592.63		17'982.63	31.78%
1010.720	C/C TVA - Confédération CH Eaux usées	42'597.54		-		42'597.54	100.00%
1010.730	C/C TVA - Confédération CH Salubrité	6'680.30		-		6'680.30	100.00%
1010.871	C/C TVA - Confédération CH Economie	45'177.72		-		45'177.72	100.00%
1010.900	C/C TVA - Confédération CH SEMC	1'436.70		1'436.70		-	0.00%
<b>1011</b>	<b>COMPTES COURANTS AVEC DES TIERS</b>	<b>12'863.70</b>		<b>10'097.50</b>		<b>2'766.20</b>	<b>27.39%</b>
1011.020	Créances bourgeoisie	12'666.95		8'519.10		4'147.85	48.69%
1011.030	Créances service industriel	196.75		1'578.40		-1'381.65	-87.53%

COMPTE DU BILAN COMPARE		Bilan au 31.12.2023		Bilan au 31.12.2022		Ecart B2023 - B2022	
Compte	Désignation	Débit	Crédit	Débit	Crédit	CHF	%
<b>1012</b>	<b>CREANCES FISCALES</b>	<b>2'403'525.78</b>		<b>1'650'381.22</b>		<b>753'144.56</b>	<b>45.63%</b>
1012.000	Créances impôts	-2'038'474.22		-4'221'098.08		2'182'623.86	-51.71%
1012.001	Provision impôts	4'442'000.00		5'871'479.30		-1'429'479.30	-24.35%
<b>1019</b>	<b>AUTRES CREANCES</b>	<b>4'289.85</b>		<b>27'169.86</b>		<b>-22'880.01</b>	<b>-84.21%</b>
1019.000	Impôt anticipé récupérable	4'289.85		27'169.86		-22'880.01	-84.21%
<b>104</b>	<b>ACTIFS DE REGULATIONS</b>	<b>2'943'999.66</b>		<b>2'238'559.10</b>		<b>705'440.56</b>	<b>31.51%</b>
<b>1041</b>	<b>ACTIFS DE REGULATION, COMPTE DE RESULTATS</b>	<b>1'999'350.11</b>		<b>1'237'176.95</b>		<b>762'173.16</b>	<b>61.61%</b>
1041.000	Charges de biens et services et autres charges d'exploitations	1'999'350.11		1'180'762.82		818'587.29	69.33%
1041.001	Actifs de régulation, direction des écoles de l'Arpille	-		1'000.00		-1'000.00	-100.00%
1041.003	Actifs de régulation, subventions à recevoir	-		53'684.13		-53'684.13	-100.00%
1041.004	Actifs de régulation, charges ou revenus financiers	-		1'250.00		-1'250.00	-100.00%
1041.005	Actifs de régulation, autres revenus d'exploitation	-		480.00		-480.00	-100.00%
<b>1046</b>	<b>ACTIFS DE REGULATION, COMPTE DES INVESTISSEMENTS</b>	<b>944'649.55</b>		<b>1'001'382.15</b>		<b>-56'732.60</b>	<b>-5.67%</b>
1046.000	Actifs de régulation, compte des investissements	944'649.55		1'001'382.15		-56'732.60	-5.67%
<b>107</b>	<b>PLACEMENTS FINANCIERS</b>	<b>3.00</b>		<b>713'003.00</b>		<b>-713'000.00</b>	<b>-100.00%</b>
<b>1070</b>	<b>ACTIONS ET PARTS SOCIALES</b>	<b>3.00</b>		<b>3.00</b>		<b>-</b>	<b>0.00%</b>
1070.332	Radio Rhône SA - 2 act. à 250.00	1.00		1.00		-	0.00%
1070.342	CERM Sté Coopérative Martigny - 5 p.s. à 500.00	1.00		1.00		-	0.00%
1070.963	Raiffeisen part sociale 12'151	1.00		1.00		-	0.00%
<b>1071</b>	<b>PLACEMENTS A INTERÊTS</b>	<b>-</b>		<b>200'000.00</b>		<b>-200'000.00</b>	<b>-100.00%</b>
1071.871	FMMB SA	-		200'000.00		-200'000.00	-100.00%
<b>1079</b>	<b>AUTRES PLACEMENTS FINANCIERS A LONG TERME</b>	<b>-</b>		<b>513'000.00</b>		<b>-513'000.00</b>	<b>-100.00%</b>
1079.340	Prêt FC La Combe	-		513'000.00		-513'000.00	-100.00%
<b>108</b>	<b>IMMOBILISATIONS CORPORELLES PF</b>	<b>229'846.15</b>		<b>-</b>		<b>229'846.15</b>	<b>100.00%</b>
<b>1080</b>	<b>TERRAINS PF</b>	<b>229'846.15</b>		<b>-</b>		<b>229'846.15</b>	<b>100.00%</b>
1080.000	Terrains	229'846.15		-		229'846.15	100.00%



COMPTE DU BILAN COMPARE		Bilan au 31.12.2023		Bilan au 31.12.2022		Ecart B2023 - B2022	
Compte	Désignation	Débit	Crédit	Débit	Crédit	CHF	%
<b>14</b>	<b>PATRIMOINE ADMINISTRATIF</b>	<b>21'619'012.40</b>		<b>20'560'056.00</b>		<b>1'058'956.40</b>	<b>5.15%</b>
<b>140</b>	<b>IMMOBILISATIONS CORPORELLES PA</b>	<b>14'857'652.00</b>		<b>13'933'850.00</b>		<b>923'802.00</b>	<b>6.63%</b>
<b>1400</b>	<b>TERRAINS PA</b>	<b>34'550.00</b>		<b>34'550.00</b>		<b>-</b>	<b>0.00%</b>
1400.001	Terrains PA	34'550.00		34'550.00		-	0.00%
<b>1401</b>	<b>ROUTES / VOIES DE COMMUNICATION</b>	<b>3'214'200.00</b>		<b>2'727'000.00</b>		<b>487'200.00</b>	<b>17.87%</b>
1401.061	Création et réfection des routes et chemins	2'254'600.00		1'789'400.00		465'200.00	26.00%
1401.062	Création desserte Arignon	70'300.00		75'600.00		-5'300.00	-7.01%
1401.063	Sécurisation des routes, trottoirs, barrières	111'300.00		119'700.00		-8'400.00	-7.02%
1401.064	Aménagement des rues et places	32'500.00		34'900.00		-2'400.00	-6.88%
1401.065	Extension éclairage public	298'100.00		319'000.00		-20'900.00	-6.55%
1401.066	Murs et empiérement	392'200.00		329'000.00		63'200.00	19.21%
1401.080	Route forestière de l'Arpille	55'200.00		59'400.00		-4'200.00	-7.07%
<b>1402</b>	<b>AMENAGEMENT DES EAUX</b>	<b>124'001.00</b>		<b>219'500.00</b>		<b>-95'499.00</b>	<b>-43.51%</b>
1402.070	Amélioration Durnand	70'700.00		76'000.00		-5'300.00	-6.97%
1402.073	Endiguement de la Dranse	25'600.00		27'500.00		-1'900.00	-6.91%
1402.074	Bisses et torrents	27'700.00		29'800.00		-2'100.00	-7.05%
1402.080	Irrigation Martigny-Croix	1.00		86'200.00		-86'199.00	-100.00%
<b>1403</b>	<b>AUTRES OUVRAGES DE GENIE CIVIL</b>	<b>4'523'200.00</b>		<b>3'369'500.00</b>		<b>1'153'700.00</b>	<b>34.24%</b>
1403.071	Réseau d'eau	3'104'500.00		2'359'900.00		744'600.00	31.55%
1403.072	Assainissement	1'168'500.00		915'900.00		252'600.00	27.58%
1403.074	Déchetterie	60'400.00		64'900.00		-4'500.00	-6.93%
1403.080	Aménagement vignoble	26'800.00		28'800.00		-2'000.00	-6.94%
1403.745	Dangers naturels infrastructures	163'000.00		-		163'000.00	100.00%
<b>1404</b>	<b>TERRAINS BÂTIS</b>	<b>6'767'100.00</b>		<b>7'279'800.00</b>		<b>-512'700.00</b>	<b>-7.04%</b>
1404.004	Bâtiments	338'700.00		368'200.00		-29'500.00	-8.01%
1404.007	Bâtiment administratif	13'200.00		14'400.00		-1'200.00	-8.33%
1404.010	Escaliers extérieurs	52'500.00		57'100.00		-4'600.00	-8.06%
1404.061	Bâtiment hangar et dépôts	25'000.00		27'200.00		-2'200.00	-8.09%
1404.214	2ème projet rénovation Centre Scolaire	5'247'100.00		5'738'700.00		-491'600.00	-8.57%
1404.342	Bâtiment Eau-Vive	129'600.00		108'000.00		21'600.00	20.00%
1404.343	Couvert de Ravoire	20'100.00		21'900.00		-1'800.00	-8.22%
1404.344	Terrain multisport et pump park	261'100.00		283'800.00		-22'700.00	-8.00%
1404.541	Bâtiment crèche-garderie	548'300.00		596'000.00		-47'700.00	-8.00%
1404.542	Bâtiment UAPE	131'500.00		64'500.00		67'000.00	103.88%

COMPTE DU BILAN COMPARE		Bilan au 31.12.2023		Bilan au 31.12.2022		Ecart B2023 - B2022	
Compte	Désignation	Débit	Crédit	Débit	Crédit	CHF	%
<b>1406</b>	<b>BIENS MOBILIERS PA</b>	<b>194'601.00</b>		<b>303'500.00</b>		<b>-108'899.00</b>	<b>-35.88%</b>
1406.001	Equipement informatique (PC, serveur)	6'800.00		10'400.00		-3'600.00	-34.62%
1406.061	Mobiliers urbains	21'600.00		21'000.00		600.00	2.86%
1406.062	Véhicules et machines	93'500.00		143'900.00		-50'400.00	-35.02%
1406.065	Panneaux indicateurs rues	16'800.00		25'900.00		-9'100.00	-35.14%
1406.073	Achat et pose Moloks	7'400.00		11'400.00		-4'000.00	-35.09%
1406.213	Smart Board	-		7'700.00		-7'700.00	-100.00%
1406.214	PC, beamer	1.00		8'400.00		-8'399.00	-99.99%
1406.216	Bus scolaire	11'600.00		17'900.00		-6'300.00	-35.20%
1406.342	Equipement Eau-Vive	15'600.00		24'000.00		-8'400.00	-35.00%
1406.344	Equipements parc de jeux	17'500.00		27'000.00		-9'500.00	-35.19%
1406.541	Equipement crèche-garderie	3'800.00		5'900.00		-2'100.00	-35.59%
<b>142</b>	<b>IMMOBILISATIONS INCORPORELLES</b>	<b>133'100.00</b>		<b>140'400.00</b>		<b>-7'300.00</b>	<b>-5.20%</b>
<b>1420</b>	<b>LOGICIELS PA</b>	<b>3'700.00</b>		<b>7'500.00</b>		<b>-3'800.00</b>	<b>-50.67%</b>
1420.001	Logiciels	3'700.00		7'500.00		-3'800.00	-50.67%
<b>1429</b>	<b>AUTRES IMMOBILISATIONS INCORPORELLES</b>	<b>129'400.00</b>		<b>132'900.00</b>		<b>-3'500.00</b>	<b>-2.63%</b>
1429.061	Projets/études routes communales	31'400.00		53'700.00		-22'300.00	-41.53%
1429.072	Projets/études eaux usées	22'400.00		30'700.00		-8'300.00	-27.04%
1429.074	Carte des dangers	11'800.00		4'200.00		7'600.00	180.95%
1429.081	Aménagement du territoire	63'800.00		44'300.00		19'500.00	44.02%
<b>144</b>	<b>PRÊTS</b>	<b>4'559'954.40</b>		<b>4'801'100.00</b>		<b>-241'145.60</b>	<b>-5.02%</b>
<b>1444</b>	<b>PRÊTS AUX ENTREPRISES PUBLIQUES</b>	<b>4'058'954.40</b>		<b>4'801'100.00</b>		<b>-742'145.60</b>	<b>-15.46%</b>
1444.350	Prêt Aministration mixte	79'954.40		22'100.00		57'854.40	261.78%
1444.871	Prêt FMMB	779'000.00		779'000.00		-	0.00%
1444.872	Prêt Sinergy infrastructure SA	3'200'000.00		4'000'000.00		-800'000.00	-20.00%
<b>1446</b>	<b>PRETS AUX ORGANISATIONS PRIVEES A BUT NON LUCRATIF</b>	<b>501'000.00</b>		<b>-</b>		<b>501'000.00</b>	<b>100.00%</b>
1446.340	Prêt FC La Combe	501'000.00		-		501'000.00	100.00%

COMPTE DU BILAN COMPARE		Bilan au 31.12.2023		Bilan au 31.12.2022		Ecart B2023 - B2022	
Compte	Désignation	Débit	Crédit	Débit	Crédit	CHF	%
<b>145</b>	<b>PARTICIPATIONS, CAPITAL SOCIAL PA</b>	<b>400'806.00</b>		<b>200'806.00</b>		<b>200'000.00</b>	<b>99.60%</b>
<b>1454</b>	<b>PARTICIPATIONS AUX ENTREPRISES PUBLIQUES</b>	<b>400'806.00</b>		<b>200'806.00</b>		<b>200'000.00</b>	<b>99.60%</b>
1454.611	Tunnel Grd-St-Bernard - 20 act. à 500.00	1.00		1.00		-	0.00%
1454.612	TéléMarécottes SA - 10 act. à 500.00	1.00		1.00		-	0.00%
1454.622	TMR SA - 759 act. à 10.00	1.00		1.00		-	0.00%
1454.730	SATOM - 85 act. à 100.00	801.00		801.00		-	0.00%
1454.850	Centre de Compétences Financières SA - 10 act. à 200.00	1.00		1.00		-	0.00%
1454.870	FMMB SA - 4'674 act. à 100.00	200'000.00		-		200'000.00	100.00%
1454.871	FMV SA - 5911 act. à 50.00	1.00		1.00		-	0.00%
1454.872	Sinergy infrastructure SA - 20'000 act. à 10.00	200'000.00		200'000.00		-	0.00%
<b>146</b>	<b>SUBVENTIONS D'INVESTISSEMENT</b>	<b>1'667'500.00</b>		<b>1'483'900.00</b>		<b>183'600.00</b>	<b>12.37%</b>
<b>1461</b>	<b>SUBVENTIONS D'INVESTISSEMENT AUX CANTONS ET CONCORDATS</b>	<b>616'800.00</b>		<b>610'800.00</b>		<b>6'000.00</b>	<b>0.98%</b>
1461.074	Amélioration Rhône	11'200.00		12'400.00		-1'200.00	-9.68%
1461.079	Contributions d'investissement agglomération	55'600.00		61'800.00		-6'200.00	-10.03%
1461.523	Institutions handicapés/sociales (Etat VS)	48'300.00		53'700.00		-5'400.00	-10.06%
1461.613	Réseau routes cantonales	501'700.00		482'900.00		18'800.00	3.89%
<b>1462</b>	<b>SUBV. D'INVESTISS. AUX COMMUNES ET AUX SYNDICATS DE COMMUNES</b>	<b>757'300.00</b>		<b>607'900.00</b>		<b>149'400.00</b>	<b>24.58%</b>
1462.072	Station d'épuration	523'300.00		537'300.00		-14'000.00	-2.61%
1462.213	Cycle d'orientation	63'500.00		70'600.00		-7'100.00	-10.06%
1462.741	Dranse	170'500.00		-		170'500.00	100.00%
<b>1465</b>	<b>SUBVENTIONS D'INVESTISSEMENT AUX ENTREPRISES PRIVEES</b>	<b>21'200.00</b>		<b>23'600.00</b>		<b>-2'400.00</b>	<b>-10.17%</b>
1465.340	Subventionnement Vestiaires FC La Combe	21'200.00		23'600.00		-2'400.00	-10.17%
<b>1466</b>	<b>SUBVENTIONS D'INVESTISSEMENT AUX ORGANISATIONS PRIVEES A BUT NON LUCRATIF</b>	<b>9'200.00</b>		<b>-</b>		<b>9'200.00</b>	<b>100.00%</b>
1466.080	Aide financière amélioration alpestre	9'200.00		-		9'200.00	100.00%
<b>1467</b>	<b>Subventions d'investissement aux ménages</b>	<b>263'000.00</b>		<b>241'600.00</b>		<b>21'400.00</b>	<b>8.86%</b>
1467.083	Amélioration du vignoble My-Combe et Martigny	263'000.00		241'600.00		21'400.00	8.86%

COMPTE DU BILAN COMPARE		Bilan au 31.12.2023		Bilan au 31.12.2022		Ecart B2023 - B2022	
Compte	Désignation	Débit	Crédit	Débit	Crédit	CHF	%
<b>2</b>	<b>PASSIF</b>		<b>31'258'477.39</b>	<b>30'172'360.65</b>		<b>1'086'116.74</b>	<b>3.60%</b>
<b>20</b>	<b>CAPITAUX DE TIERS</b>		<b>16'017'028.28</b>	<b>16'769'243.20</b>		<b>-752'214.92</b>	<b>-4.49%</b>
<b>200</b>	<b>ENGAGEMENTS COURANTS</b>		<b>3'065'585.95</b>	<b>2'672'243.36</b>		<b>393'342.59</b>	<b>14.72%</b>
<b>2000</b>	<b>ENGAGEMENTS COURANTS PROVENANT DE LIVRAISONS ET DE PRESTATIONS DE TIERS</b>		<b>2'566'697.34</b>	<b>2'599'740.74</b>		<b>-33'043.40</b>	<b>-1.27%</b>
2000.000	Créanciers collectifs		2'566'697.34	2'599'740.74		-33'043.40	-1.27%
<b>2001</b>	<b>COMPTES COURANTS AVEC TIERS</b>		<b>465'458.11</b>	<b>18'332.26</b>		<b>447'125.85</b>	<b>2439.01%</b>
2001.000	Compte courant Bourgeoisie		465'458.11	18'332.26		447'125.85	2439.01%
<b>2002</b>	<b>IMPÔTS</b>		<b>-0.00</b>	<b>41'070.36</b>		<b>-41'070.36</b>	<b>-100.00%</b>
2002.720	C/C TVA - Confédération CH Eaux usées		-	6'351.08		-6'351.08	-100.00%
2002.730	C/C TVA - Confédération CH Salubrité		-	7'877.01		-7'877.01	-100.00%
2002.871	C/C TVA - Confédération CH Economie		-0.00	26'842.27		-26'842.27	-100.00%
<b>2005</b>	<b>COMPTES COURANTS INTERNES</b>		<b>21'330.50</b>	<b>-</b>		<b>21'330.50</b>	<b>100.00%</b>
2005.029	C/c salaires		21'330.50	-		21'330.50	100.00%
<b>2006</b>	<b>DEPÔTS ET CAUTIONS</b>		<b>12'100.00</b>	<b>13'100.00</b>		<b>-1'000.00</b>	<b>-7.63%</b>
2006.210	Dépôts garantie salle de gym		200.00	200.00		-	0.00%
2006.342	Dépôts garantie location Ravoire et Eau-Vive		11'900.00	12'900.00		-1'000.00	-7.75%
<b>201</b>	<b>ENGAGEMENTS FINANCIERS A COURT TERME</b>		<b>-</b>	<b>-</b>		<b>-</b>	<b>#DIV/0!</b>
<b>2019</b>	<b>AUTRES ENGAG. FINANC. A COURT TERME ENVERS DES TIERS</b>		<b>-</b>	<b>-</b>		<b>-</b>	<b>0.00%</b>
2019.710	TVA due-eau potable		-	-		-	0.00%
2019.720	TVA due-eaux usées		-	-		-	0.00%
2019.730	TVA due-déchets		-	-		-	0.00%
2019.871	TVA due-service économique		-	-		-	0.00%
<b>204</b>	<b>PASSIFS DE REGULATION</b>		<b>485'438.03</b>	<b>553'395.54</b>		<b>-67'957.51</b>	<b>-12.28%</b>
<b>2041</b>	<b>Charges de biens et services et autres charges d'exploitations</b>		<b>485'438.03</b>	<b>529'518.19</b>		<b>-44'080.16</b>	<b>-8.32%</b>
2041.000	Charges de biens et services et autres charges d'exploitations		485'438.03	228'866.69		256'571.34	112.11%
2041.002	Passifs de régulation, impôts		-	139'000.00		-139'000.00	-100.00%
2041.003	Passifs de régulation, subventions		-	123'918.85		-123'918.85	-100.00%
2041.004	Passifs de régulation, charges ou revenus financiers		-	35'163.30		-35'163.30	-100.00%
2041.005	Passifs de régulation, autres revenus d'exploitations		-	2'569.35		-2'569.35	-100.00%
<b>2046</b>	<b>PASSIFS DE REGULARISATION, COMPTE D'INVESTISSEMENTS</b>		<b>-</b>	<b>23'877.35</b>		<b>-23'877.35</b>	<b>-100.00%</b>
2046.000	Passifs de régularisation, compte d'investissements		-	23'877.35		-23'877.35	-100.00%

COMPTÉ DU BILAN COMPARE		Bilan au 31.12.2023		Bilan au 31.12.2022		Ecart B2023 - B2022	
Compte	Désignation	Débit	Crédit	Débit	Crédit	CHF	%
<b>205</b>	<b>PROVISIONS A COURT TERME</b>		<b>1'349'704.00</b>		<b>1'363'304.00</b>	<b>-13'600.00</b>	<b>-1.00%</b>
<b>2052</b>	<b>PROVISION A COURT TERME POUR PROCES</b>		<b>962'304.00</b>		<b>962'304.00</b>	-	<b>0.00%</b>
2052.000	Provision à court terme pour procès		962'304.00		962'304.00	-	0.00%
<b>2059</b>	<b>AUTRES PROVISIONS A COURT TERME</b>		<b>387'400.00</b>		<b>401'000.00</b>	<b>-13'600.00</b>	<b>-3.39%</b>
2059.000	Provision pour pertes sur créances		360'000.00		360'000.00	-	0.00%
2059.872	Provison pour pertes sur créances SEMC		27'400.00		41'000.00	-13'600.00	-33.17%
<b>206</b>	<b>ENGAGEMENTS FINANCIERS A LONG TERME</b>		<b>10'000'000.00</b>		<b>11'000'000.00</b>	<b>-1'000'000.00</b>	<b>-9.09%</b>
<b>2064</b>	<b>EMPRUNTS, RECONNAISSANCES DE DETTES</b>		<b>10'000'000.00</b>		<b>11'000'000.00</b>	<b>-1'000'000.00</b>	<b>-9.09%</b>
2064.001	VZ Depotbank AG / 18.09.2020 - 18.09.2026		2'000'000.00		2'000'000.00	-	0.00%
2064.002	Caisse LPP BVG / 27.07.2022 - 27.06.2023		-		2'000'000.00	-2'000'000.00	-100.00%
2064.003	Suva / 13.09.2023 - 13.09.2028		2'000'000.00		-	2'000'000.00	100.00%
2064.004	Fonds de compensation AVS / 06.07.2018 - 06.07.2028		4'000'000.00		4'000'000.00	-	0.00%
2064.005	Swissquote Bank SA / 18.07.2022 - 20.02.2023		-		3'000'000.00	-3'000'000.00	-100.00%
2064.006	Swissquote Bank SA / 27.06.2023 - 27.06.2025		2'000'000.00		-	2'000'000.00	100.00%
<b>208</b>	<b>PROVISIONS A LONG TERME</b>		<b>278'277.30</b>		<b>342'277.30</b>	<b>-64'000.00</b>	<b>-18.70%</b>
<b>2085</b>	<b>PROVISIONS A LONG TERME PROVENANT D'UNE AUTRE ACTIVITE D'EXPLOITATION</b>		<b>158'277.30</b>		<b>222'277.30</b>	<b>-64'000.00</b>	<b>-28.79%</b>
2085.820	Fonds rénovation Route de la Crettaz		158'277.30		222'277.30	-64'000.00	-28.79%
<b>2088</b>	<b>PROVISIONS A LONG TERME DU COMPTE DES INVESTISSEMENTS</b>		<b>120'000.00</b>		<b>120'000.00</b>	-	<b>0.00%</b>
2088.000	Provision pour travaux Dranse		120'000.00		120'000.00	-	0.00%
<b>209</b>	<b>ENGAGEMENTS ENVERS LES FINANCEMENTS SPECIAUX ET FONDS SOUS C</b>		<b>838'023.00</b>		<b>838'023.00</b>	-	<b>0.00%</b>
<b>2090</b>	<b>ENGAGEMENTS ENVERS LES FINANCEMENTS SPECIAUX COMME CAPITAUX DE TIERS</b>		<b>838'023.00</b>		<b>838'023.00</b>	-	<b>0.00%</b>
2090.000	Fonds contributions de remplacement PCi		838'023.00		838'023.00	-	0.00%

COMPTE DU BILAN COMPARE		Bilan au 31.12.2023		Bilan au 31.12.2022		Ecart B2023 - B2022	
Compte	Désignation	Débit	Crédit	Débit	Crédit	CHF	%
29	<b>CAPITAUX PROPRES</b>		15'241'449.11	13'403'117.45		1'838'331.66	13.72%
290	Financements spéciaux		1'596'333.49	1'551'533.33		44'800.16	2.89%
<b>2900</b>	<b>FINANCEMENTS SPECIAUX SOUS CAPITAL PROPRE</b>		<b>1'596'333.49</b>	<b>1'551'533.33</b>		<b>44'800.16</b>	<b>2.89%</b>
2900.710	Financements spéciaux Eau potable		29'094.79	106'692.06		-77'597.27	-72.73%
2900.720	Financements spéciaux Eaux usées		1'756'245.56	1'618'308.79		137'936.77	8.52%
2900.730	Financements spéciaux Traitement déchets		-189'006.86	-173'467.52		-15'539.34	8.96%
291	<b>FONDS ENREGISTRES SOUS CAPITAL PROPRE</b>		12'089.60	100'000.00		-87'910.40	-87.91%
<b>2911</b>	<b>LEGS ET FONDATIONS SANS PERSONNALITE JURIDIQUE</b>		<b>12'089.60</b>	<b>100'000.00</b>		<b>-87'910.40</b>	<b>-87.91%</b>
2911.330	Fonds itinéraires pédestre My-Croix - Plan-Cerisier		12'089.60	100'000.00		-87'910.40	-87.91%
294	<b>RESERVES</b>		3'700'000.00	1'900'000.00		1'800'000.00	94.74%
<b>2940</b>	<b>RERSERVE DE POLITIQUE BUDGETAIRE</b>		<b>3'700'000.00</b>	<b>1'900'000.00</b>		<b>1'800'000.00</b>	<b>94.74%</b>
2940.000	Réserve de politique budgétaire		3'700'000.00	1'900'000.00		1'800'000.00	94.74%
299	<b>EXCEDENT/DECOUVERT DU BILAN</b>		9'933'026.02	9'851'584.12		81'441.90	0.83%
<b>2990</b>	<b>RESULTAT ANNUEL</b>		<b>81'441.90</b>	<b>98'679.23</b>		<b>-17'237.33</b>	<b>-17.47%</b>
2990.000	Résultat annuel		81'441.90	98'679.23		-17'237.33	-17.47%
<b>2999</b>	<b>RESULTATS CUMULES DES ANNEES PRECEDENTES</b>		<b>9'851'584.12</b>	<b>9'752'904.89</b>		<b>98'679.23</b>	<b>1.01%</b>
2999.000	Fortune nette		9'851'584.12	9'752'904.89		98'679.23	1.01%

<b>Total de l'actif</b>	<b>31'258'477.39</b>	<b>30'172'360.65</b>
<b>Total du passif</b>	<b>31'258'477.39</b>	<b>30'172'360.65</b>
<b>Ecart</b>	<b>-</b>	<b>-</b>

COMPTE DU BILAN PAR NATURE		Bilan au		Répartition	Ecart Bilan	
Nature	Désignation	31.12.2023	31.12.2022	31.12.2023	2022 - 2023	
		CHF	CHF	%	CHF	%
<b>1</b>	<b>ACTIFS</b>	<b>31'258'477.39</b>	<b>30'172'360.65</b>	<b>99.26%</b>	<b>1'086'116.74</b>	<b>3.60%</b>
<b>10</b>	<b>PATRIMOINE FINANCIER PF</b>	<b>9'639'464.99</b>	<b>9'612'304.65</b>	<b>30.10%</b>	<b>27'160.34</b>	<b>0.28%</b>
100	Disponibilités et placement à court terme	1'499'372.71	1'011'397.93	4.80%	487'974.78	48.25%
101	Créances	4'966'243.47	5'649'344.62	15.89%	-683'101.15	-12.09%
104	Actifs de régulations	2'943'999.66	2'238'559.10	9.42%	705'440.56	31.51%
107	Placements financiers	3.00	713'003.00	0.00%	-713'000.00	-100.00%
108	Terrains PF	229'846.15	-	0.74%	229'846.15	100.00%
<b>14</b>	<b>PATRIMOINE ADMINISTRATIF</b>	<b>21'619'012.40</b>	<b>20'560'056.00</b>	<b>69.16%</b>	<b>1'058'956.40</b>	<b>5.15%</b>
140	Immobilisations corporelles PA	14'857'652.00	13'933'850.00	47.53%	923'802.00	6.63%
142	Immobilisations incorporelles	133'100.00	140'400.00	0.43%	-7'300.00	-5.20%
144	Prêts	4'559'954.40	4'801'100.00	14.59%	-241'145.60	-5.02%
145	Participations, capital social PA	400'806.00	200'806.00	1.28%	200'000.00	99.60%
146	Subventions d'investissement	1'667'500.00	1'483'900.00	5.33%	183'600.00	12.37%
<b>2</b>	<b>PASSIFS</b>	<b>31'258'477.39</b>	<b>30'172'360.65</b>	<b>100.00%</b>	<b>1'086'116.74</b>	<b>3.60%</b>
<b>20</b>	<b>CAPITAUX DE TIERS</b>	<b>16'017'028.28</b>	<b>16'769'243.20</b>	<b>51.24%</b>	<b>-752'214.92</b>	<b>-4.49%</b>
200	Engagements courants	3'065'585.95	2'672'243.36	9.81%	393'342.59	14.72%
201	Engagements financiers à court terme	-	-	0.00%	-	0.00%
204	Passifs de régulation	485'438.03	553'395.54	1.55%	-67'957.51	-12.28%
205	Provisions à court terme	1'349'704.00	1'363'304.00	4.32%	-13'600.00	-1.00%
206	Engagements financiers à long terme	10'000'000.00	11'000'000.00	31.99%	-1'000'000.00	-9.09%
208	Provisions à long terme	278'277.30	342'277.30	0.89%	-64'000.00	-18.70%
209	Engagements envers les financements spéciaux et les fonds enregistrés comme capitaux de tiers	838'023.00	838'023.00	2.68%	-	0.00%
<b>29</b>	<b>CAPITAUX PROPRES</b>	<b>15'241'449.11</b>	<b>13'403'117.45</b>	<b>48.76%</b>	<b>1'838'331.66</b>	<b>13.72%</b>
290	Financements spéciaux	1'596'333.49	1'551'533.33	5.11%	44'800.16	2.89%
291	Fonds du capital propre	12'089.60	100'000.00	0.04%	-87'910.40	-87.91%
294	Réserves	3'700'000.00	1'900'000.00	11.84%	1'800'000.00	94.74%
299	Excédent/découvert du bilan	9'933'026.02	9'851'584.12	31.78%	81'441.90	0.83%
<b>Total de l'actif</b>		<b>31'258'477.39</b>	<b>30'172'360.65</b>	<b>100.00%</b>	<b>1'086'116.74</b>	<b>3.60%</b>
<b>Total du passif</b>		<b>31'258'477.39</b>	<b>30'172'360.65</b>	<b>100.00%</b>	<b>1'086'116.74</b>	<b>3.60%</b>
<b>Ecart</b>		<b>-</b>	<b>-</b>	<b>0.00%</b>	<b>-0.00</b>	<b>0.00%</b>

**TABLEAU DES IMMOBILISATIONS**

Fonction	Nature	N° compte amortissement	Objet	Valeurs au	Investissem.	Solde avant amortissem.	MCH2	Amortissem.	Valeurs au	Investissem.	Solde avant amortissem.	MCH2	Amortissem.	Valeurs au
				01.01.2022	C2022	C2022	%	C2022	31.12.2022	C2023	C2023	%	C2023	31.12.2023
022	1406.001	022.3300.600	Equipement informatique	19'000.00	-	19'000.00	45%	8'600.00	10'400.00	-	10'400.00	35%	3'600.00	6'800.00
022	1420.001	022.3320.000	Logiciels	15'000.00	-	15'000.00	50%	7'500.00	7'500.00	-	7'500.00	50%	3'800.00	3'700.00
029	1400.001	029.3300.000	Terrains PA	18'000.00	16'550.00	34'550.00	0%	-	34'550.00	-	34'550.00	0%	-	34'550.00
029	1404.004	029.3300.400	Bâtiments	238'900.00	161'388.15	400'288.15	8%	32'088.15	368'200.00	-	368'200.00	8%	29'500.00	338'700.00
029	1404.007	029.3300.400	Bâtiment administratif	15'600.00	-	15'600.00	8%	1'200.00	14'400.00	-	14'400.00	8%	1'200.00	13'200.00
029	1404.008	029.3300.400	Café de la Place	2'000.00	-	2'000.00	100%	2'000.00	-	-	-	8%	-	-
029	1404.010	029.3300.400	Escaliers extérieurs	62'100.00	-	62'100.00	8%	5'000.00	57'100.00	-	57'100.00	8%	4'600.00	52'500.00
029	1404.011	029.3300.400	Local de la jeunesse	2'300.00	-	2'300.00	100%	2'300.00	-	-	-	8%	-	-
029	1406.008	029.3300.600	Mobiliers Café de la Place	2'900.00	-	2'900.00	100%	2'900.00	-	-	-	35%	-	-
212	1404.214	212.3300.400	Centre Scolaire	6'253'000.00	-15'288.95	6'237'711.05	8%	499'011.05	5'738'700.00	-35'240.00	5'703'460.00	8%	456'360.00	5'247'100.00
212	1406.211	212.3300.602	Mobilier Centre Scolaire	8'600.00	-	8'600.00	100%	8'600.00	-	-	-	35%	-	-
212	1406.213	212.3300.600	Smart Board	14'000.00	-	14'000.00	45%	6'300.00	7'700.00	-	7'700.00	35%	7'700.00	-
212	1406.214	212.3300.600	Equipement informatique	3'800.00	11'416.20	15'216.20	45%	6'816.20	8'400.00	-	8'400.00	35%	8'399.00	1.00
212	1406.216	212.3300.601	Bus scolaires	32'500.00	-	32'500.00	45%	14'600.00	17'900.00	-	17'900.00	35%	6'300.00	11'600.00
212	1406.218	212.3300.601	Machines d'entretien	3'500.00	-	3'500.00	100%	3'500.00	-	-	-	35%	-	-
213	1462.213	213.3660.200	Cycle d'orientation	77'600.00	10'769.35	88'369.35	20%	17'769.35	70'600.00	-	70'600.00	10%	7'100.00	63'500.00
332	1420.332	332.3320.900	Site internet	6'900.00	-	6'900.00	100%	6'900.00	-	-	-	50%	-	-
341	1404.344	341.3300.400	Terrain multisport et pump park	336'600.00	-28'061.45	308'538.55	8%	24'738.55	283'800.00	-	283'800.00	8%	22'700.00	261'100.00
341	1465.340	341.3660.600	Vestiaires FC La Combe	29'500.00	-	29'500.00	20%	5'900.00	23'600.00	-	23'600.00	10%	2'400.00	21'200.00
342	1401.342	342.3300.100	Chemins pédestres	3'500.00	-	3'500.00	100%	3'500.00	-	-	-	7%	-	-
342	1404.342	342.3300.400	Salle de l'Eau-Vive	117'400.00	-	117'400.00	8%	9'400.00	108'000.00	32'964.00	140'964.00	8%	11'364.00	129'600.00
342	1404.343	342.3300.400	Couvert de Ravoire	23'800.00	-	23'800.00	8%	1'900.00	21'900.00	-	21'900.00	8%	1'800.00	20'100.00
342	1406.342	342.3300.600	Equipements salle Eau-Vive	43'600.00	-	43'600.00	45%	19'600.00	24'000.00	-	24'000.00	35%	8'400.00	15'600.00
342	1406.344	342.3300.600	Equipements parc de jeux	-	49'100.50	49'100.50	45%	22'100.50	27'000.00	-	27'000.00	35%	9'500.00	17'500.00
523	1461.523	523.3660.100	Institutions handicapés/sociales (Etat VS)	56'100.00	11'091.35	67'191.35	20%	13'491.35	53'700.00	-	53'700.00	10%	5'400.00	48'300.00
545	1404.541	545.3300.400	Bâtiment crèche-garderie	444'300.00	203'533.35	647'833.35	8%	51'833.35	596'000.00	-	596'000.00	8%	47'700.00	548'300.00
545	1404.542	545.3300.400	Bâtiment UAPE	19'500.00	50'607.02	70'107.02	8%	5'607.02	64'500.00	78'431.32	142'931.32	8%	11'431.32	131'500.00
545	1406.541	545.3300.600	Equipement crèche-garderie	10'800.00	-	10'800.00	45%	4'900.00	5'900.00	-	5'900.00	35%	2'100.00	3'800.00
613	1461.613	613.3660.100	Routes cantonales	494'800.00	41'816.70	536'616.70	10%	53'716.70	482'900.00	74'627.20	557'527.20	10%	55'827.20	501'700.00
615	1401.061	615.3300.100	Routes communales	1'579'700.00	408'529.74	1'988'229.74	10%	198'829.74	1'789'400.00	634'964.45	2'424'364.45	7%	169'764.45	2'254'600.00
615	1401.062	615.3300.100	Desserte Arbignon	84'000.00	-	84'000.00	10%	8'400.00	75'600.00	-	75'600.00	7%	5'300.00	70'300.00
615	1401.063	615.3300.100	Sécurisation des routes, trottoirs, barrières	133'000.00	-	133'000.00	10%	13'300.00	119'700.00	-	119'700.00	7%	8'400.00	111'300.00
615	1401.064	615.3300.100	Aménagement des rues et places	38'800.00	-	38'800.00	10%	3'900.00	34'900.00	-	34'900.00	7%	2'400.00	32'500.00
615	1401.065	615.3300.100	Eclairage public	268'700.00	85'806.80	354'506.80	10%	35'506.80	319'000.00	1'539.80	320'539.80	7%	22'439.80	298'100.00
615	1401.066	615.3300.100	Murs et empiérement	283'200.00	82'443.50	365'643.50	10%	36'643.50	329'000.00	92'716.90	421'716.90	7%	29'516.90	392'200.00
615	1406.065	615.3300.600	Signalisation routière	9'700.00	37'494.60	47'194.60	45%	21'294.60	25'900.00	-	25'900.00	35%	9'100.00	16'800.00
615	1406.061	615.3300.600	Mobilier urbain	28'100.00	10'000.00	38'100.00	45%	17'100.00	21'000.00	12'332.05	33'332.05	35%	11'732.05	21'600.00
615	1429.061	615.3320.900	Projets/études	107'500.00	-	107'500.00	50%	53'800.00	53'700.00	9'171.50	62'871.50	50%	31'471.50	31'400.00
617	1404.061	617.3300.400	Bâtiment hangar et dépôts	29'600.00	-	29'600.00	8%	2'400.00	27'200.00	-	27'200.00	8%	2'200.00	25'000.00
617	1406.062	617.3300.600	Véhicules et machines	116'700.00	145'000.00	261'700.00	45%	117'800.00	143'900.00	-	143'900.00	35%	50'400.00	93'500.00
710	1403.071	710.3300.300	Réseau d'eau	1'737'400.00	884'783.68	2'622'183.68	10%	262'283.68	2'359'900.00	978'365.33	3'338'265.33	7%	233'765.33	3'104'500.00
720	1403.072	720.3300.300	Réseau des eaux usées	744'300.00	273'415.82	1'017'715.82	10%	101'815.82	915'900.00	340'643.15	1'256'543.15	7%	88'043.15	1'168'500.00
720	1429.072	720.3320.900	Projets/études	-	61'447.45	61'447.45	50%	30'747.45	30'700.00	14'133.60	44'833.60	50%	22'433.60	22'400.00
720	1462.072	720.3660.200	Station d'épuration	460'800.00	136'261.50	597'061.50	10%	59'761.50	537'300.00	44'271.20	581'571.20	10%	58'271.20	523'300.00



**TABLEAU DES IMMOBILISATIONS**

Fonction	Nature	N° compte amortissement	Objet	Valeurs au	Investissem.	Solde avant amortissem.	MCH2	Amortissem.	Valeurs au	Investissem.	Solde avant amortissem.	MCH2	Amortissem.	Valeurs au
				01.01.2022	C2022	C2022	%	C2022	31.12.2022	C2023	C2023	%	C2023	31.12.2023
730	1403.074	730.3300.300	Déchetterie	72'100.00	-	72'100.00	10%	7'200.00	64'900.00	-	64'900.00	7%	4'500.00	60'400.00
730	1406.073	730.3300.600	Moloks	20'800.00	-	20'800.00	45%	9'400.00	11'400.00	-	11'400.00	35%	4'000.00	7'400.00
741	1402.070	741.3300.200	Amélioration Durnand	84'400.00	-	84'400.00	10%	8'400.00	76'000.00	-	76'000.00	7%	5'300.00	70'700.00
741	1402.073	741.3300.200	Aménagement de la Dranse	30'600.00	-	30'600.00	10%	3'100.00	27'500.00	-	27'500.00	7%	1'900.00	25'600.00
741	1402.074	741.3300.200	Bisses et torrents	-	33'120.30	33'120.30	10%	3'320.30	29'800.00	-	29'800.00	7%	2'100.00	27'700.00
741	1461.074	741.3660.100	Amélioration Rhône	15'500.00	-	15'500.00	20%	3'100.00	12'400.00	-	12'400.00	10%	1'200.00	11'200.00
741	1462.741	741.3660.200	Aménagement de la Dranse	-	-	-	20%	-	-	189'460.35	189'460.35	10%	18'960.35	170'500.00
745	1403.745	745.3300.300	Dangers naturels infrastructures	-	-	-	50%	-	-	175'380.30	175'380.30	7%	12'380.30	163'000.00
745	1429.074	745.3320.900	Carte des dangers	-	8'459.75	8'459.75	50%	4'259.75	4'200.00	19'426.80	23'626.80	50%	11'826.80	11'800.00
790	1429.081	790.3320.900	Aménagement du territoire	40'000.00	48'646.10	88'646.10	50%	44'346.10	44'300.00	83'360.60	127'660.60	50%	63'860.60	63'800.00
790	1461.079	790.3660.400	Contributions d'investissement agglomération	77'200.00	-	77'200.00	20%	15'400.00	61'800.00	-	61'800.00	10%	6'200.00	55'600.00
791	1402.079	791.3300.200	Intempérie Torrent du Tiercelin	5'500.00	-	5'500.00	100%	5'500.00	-	-	-	7%	-	-
812	1403.080	812.3300.300	Aménagement vignoble	32'000.00	-	32'000.00	10%	3'200.00	28'800.00	-	28'800.00	7%	2'000.00	26'800.00
812	1467.083	812.3660.700	Amélioration du vignoble My-Combe et My	221'000.00	81'078.78	302'078.78	20%	60'478.78	241'600.00	50'660.00	292'260.00	10%	29'260.00	263'000.00
814	1429.080	814.3320.900	Réseau écologique	6'000.00	-	6'000.00	100%	6'000.00	-	-	-	50%	-	-
818	1466.080	818.3660.600	Aide financière amélioration alpestre	1'000.00	-	1'000.00	100%	1'000.00	-	10'209.00	10'209.00	10%	1'009.00	9'200.00
818	1466.081	818.3660.600	Adduction eau alpage Arpille	8'500.00	-	8'500.00	100%	8'500.00	-	-	-	10%	-	-
818	1466.082	818.3660.600	Adduction eau alpage Prélaves	2'200.00	-	2'200.00	100%	2'200.00	-	-	-	10%	-	-
819	1402.080	819.3300.200	Irrigation Martigny-Croix	5'300.00	90'554.05	95'854.05	10%	9'654.05	86'200.00	-90'554.05	-4'354.05	7%	-4'355.05	1.00
820	1401.080	820.3300.100	Route forestière de l'Arpille	66'000.00	-	66'000.00	10%	6'600.00	59'400.00	-	59'400.00	7%	4'200.00	55'200.00
820	1401.081	820.3300.100	Chemins forestiers et viticoles	-	3'058.40	3'058.40	100%	3'058.40	-	-	-	7%	-	-
<b>Total</b>				<b>14'665'200.00</b>	<b>2'903'022.69</b>	<b>17'568'222.69</b>	<b>11.44%</b>	<b>2'010'072.69</b>	<b>15'558'150.00</b>	<b>2'716'863.50</b>	<b>18'275'013.50</b>	<b>8.85%</b>	<b>1'616'761.50</b>	<b>16'658'252.00</b>
<b>Total II</b>														
<b>Prêts du patrimoine administratif</b>														
350	1444.350	-	Prêt Administration mixte	34'000.00	-11'900.00	22'100.00	0%	-	22'100.00	57'854.40	79'954.40	0%	-	79'954.40
871	1444.871	-	Prêt FMMB	779'000.00	-	779'000.00	0%	-	779'000.00	-	779'000.00	0%	-	779'000.00
871	1444.872	-	Prêt Sinergy infrastructure SA	4'800'000.00	-800'000.00	4'000'000.00	0%	-	4'000'000.00	-800'000.00	3'200'000.00	0%	-	3'200'000.00
341	1446.341	-	Prêt FC La Combe				0%	-	-	501'000.00	501'000.00	0%	-	501'000.00
<b>Total</b>				<b>5'613'000.00</b>	<b>-811'900.00</b>	<b>4'801'100.00</b>			<b>4'801'100.00</b>	<b>-241'145.60</b>	<b>4'559'954.40</b>	<b>0.00%</b>		<b>4'559'954.40</b>
<b>Participations du patrimoine administratif</b>														
611	1454.611	-	Tunnel Grand-Saint-Bernard SA - 20 act. à 500.00	1.00	-	1.00	0%	-	1.00	-	1.00	0%	-	1.00
612	1454.612	-	TéléMarécottes SA - 10 act. à 500.00	1.00	-	1.00	0%	-	1.00	-	1.00	0%	-	1.00
622	1454.622	-	TMR SA - 759 act. à 10.00	1.00	-	1.00	0%	-	1.00	-	1.00	0%	-	1.00
730	1454.730	-	SATOM SA - 85 act. à 100.00	801.00	-	801.00	0%	-	801.00	-	801.00	0%	-	801.00
850	1454.850	-	Centre de Compétences Financières SA - 10 act. à 200.00	1.00	-	1.00	0%	-	1.00	-	1.00	0%	-	1.00
871	1454.870	-	FMMB SA - 4'674 act. à 100.00	-	-	-	0%	-	-	200'000.00	200'000.00	0%	-	200'000.00
871	1454.871	-	FMV SA - 5911 act. à 50.00	1.00	-	1.00	0%	-	1.00	-	1.00	0%	-	1.00
872	1454.872	-	Sinergy infrastructure SA - 20'000 act. à 10.00	200'000.00	-	200'000.00	0%	-	200'000.00	-	200'000.00	0%	-	200'000.00
<b>Total</b>				<b>200'806.00</b>	<b>-</b>	<b>200'806.00</b>			<b>200'806.00</b>	<b>200'000.00</b>	<b>400'806.00</b>	<b>0.00%</b>		<b>400'806.00</b>
<b>TOTAL</b>				<b>20'479'006.00</b>	<b>2'091'122.69</b>	<b>22'570'128.69</b>		<b>2'010'072.69</b>	<b>20'560'056.00</b>	<b>2'675'717.90</b>	<b>23'235'773.90</b>	<b>6.96%</b>	<b>1'616'761.50</b>	<b>21'619'012.40</b>

## Tableau des immobilisations

Compte N° Intitulé	Solde au 01.01	Dépenses	Recettes	Solde au 31.12	Amortissements	Situation après amortissements	Amortissements minimum obligatoires
<b>Comptes ordinaires</b>							
1400 Terrains	34'550			34'550		34'550	0%
1401 Routes / voies de communication	2'727'000	808'026	78'805	3'456'221	242'021	3'214'200	7%
1402 Aménagement des cours d'eau du PA	219'500	-90'554	-	128'946	4'945	124'001	7%
1403 Autres travaux de génie-civil	3'369'500	1'607'902	113'513	4'863'889	340'689	4'523'200	7%
1404 Bâtiments du PA	7'279'800	111'395	35'240	7'355'955	588'855	6'767'100	8%
1405 Forêts PA	-	-	-	-	-	-	0%
1406 Biens meubles du PA	303'500	12'332	-	315'832	121'231	194'601	35%
1409 Autres immobilisations corporelles	-	-	-	-	-	-	50%
1420 Logiciel du PA	7'500	-	-	7'500	3'800	3'700	50%
1421 Licences, droits d'utilisation, droits des marques PA	-	-	-	-	-	-	50%
1429 Autres immobilisations incorporelles	132'900	138'035	11'942	258'993	129'593	129'400	50%
144X Prêts	4'801'100	583'454	824'600	4'559'954		4'559'954	Selon risque
145X Participation capital social	200'806	200'000	-	400'806	-	400'806	Selon risque
146X Subventions d'investissement	1'483'900	585'229	216'001	1'853'128	185'628	1'667'500	10%
<b>Total comptes ordinaires</b>	<b>20'560'056</b>	<b>3'955'819</b>	<b>1'280'101</b>	<b>23'235'774</b>	<b>1'616'761</b>	<b>21'619'012</b>	

Compte N° Intitulé	Solde au 01.01	Dépenses	Recettes	Solde au 31.12	Amortissements	Situation après amortissements	
<b>Comptes spécifiques</b>							
<b>(Entreprises électriques, téléphériques et navigation)</b>							
1400.x Terrains				-		-	Selon Notice A 1995 AFC
1401.x Routes / voies de communication				-		-	Selon Notice A 1995 AFC
1402.x Aménagement des cours d'eau du PA				-		-	Selon Notice A 1995 AFC
1403.x Autres travaux de génie-civil				-		-	Selon Notice A 1995 AFC
1404.x Bâtiments du PA				-		-	Selon Notice A 1995 AFC
1405.x Forêts PA				-		-	Selon Notice A 1995 AFC
1406.x Biens meubles du PA				-		-	Selon Notice A 1995 AFC
1409.x Autres immobilisations corporelles				-		-	Selon Notice A 1995 AFC
1420.x Logiciel du PA				-		-	Selon Notice A 1995 AFC
1421.x Licences, droits d'utilisation, droits des marques PA				-		-	Selon Notice A 1995 AFC
1429.x Autres immobilisations incorporelles				-		-	Selon Notice A 1995 AFC
144X.x Prêts				-		-	Selon Notice A 1995 AFC
145X.x Participation capital social				-		-	Selon Notice A 1995 AFC
146X.x Subventions d'investissement				-		-	Selon Notice A 1995 AFC
<b>Total comptes spécifiques</b>	-	-	-	-	-	-	

<b>Total immobilisations du PA</b>	<b>20'560'056</b>	<b>3'955'819</b>	<b>1'280'101</b>	<b>23'235'774</b>	<b>1'616'761</b>	<b>21'619'012</b>
------------------------------------	-------------------	------------------	------------------	-------------------	------------------	-------------------

- 6 Entreprises électriques
- 7 Téléphériques
- 8 Navigation

**Tableau des crédits d'engagements et complémentaires utilisés et encore disponibles**  
OGFCo, art. 81 et 82

Compte	Libellé, ouvrage	Crédit initial			Crédit complémentaire				Crédit global	Crédit utilisé	Crédit disponible	Crédit valable jusqu'en
		Montant investissement	Organe compétent : décision du		Montant	Conseil Municipal décision du :	Montant	Assemblée primaire décision du :				
			Conseil Municipal	Assemblée primaire								
710.5030.000	Station de filtration								44'680			
710.5030.100	Réservoirs								5'695			
710.5030.200	Réseau d'eau potable								752'705			
720.5030.200	Séparatif Ravoire - Martigny								449'513			
742.3143.000	Entretien des ouvrages de protection								9'451			
	<b>Total</b>	<b>3'500'000</b>	<b>18.11.2022</b>	<b>13.12.2022</b>					<b>3'500'000</b>	<b>1'262'044</b>	<b>2'237'956</b>	<b>13.12.2030</b>
545.5040.100	Bâtiment UAPE	4'200'000	18.11.2022	13.12.2022				4'200'000	129'038	4'070'962	13.12.2030	

Les crédits d'engagements de la compétence de l'exécutif ne figurent pas dans ce tableau.

**Tableau des crédits budgétaires et supplémentaires assemblée primaire**  
OGFCo, art. 83 et 84

Compte	Libellé, ouvrage	Information complémentaire	Budget	Compte	Ecart en francs	Date décision
219.3631.000	Traitement Direction des écoles de l'Arpille	Ventilé auparavant dans les natures 30XX, 3170, 4631	0	109'153	109'153	17.05.2024
342.3141.000	Entretien des chemins pédestres	Couvert par des revenus supplémentaires	8'000	100'117	92'117	17.05.2024
545.3010.000	Traitement du personnel crèches/garderie/UAPE	Couvert par des revenus supplémentaires	590'500	668'325	77'825	17.05.2024
615.3010.000	Traitement du personnel		812'000	863'365	51'365	17.05.2024
871.3120.100	Energie de restitution	Couvert en totalité par des revenus supplémentaires	119'500	1'086'207	966'707	17.05.2024
341.5460.000	Prêt FC La Combe	Transfert du PF au PA	0	513'000	513'000	17.05.2024
350.5460.000	Prêt Administration mixte		0	70'454	70'454	17.05.2024
615.5010.000	Routes communales	Couvert par des revenus supplémentaires	611'000	713'770	102'770	17.05.2024
710.5030.200	Réseau d'eau potable		150'000	272'129	122'129	17.05.2024
745.5030.000	Dangers naturels infrastructures	Couvert en partie par des revenus supplémentaires	0	275'380	275'380	17.05.2024
871.5540.000	FMMB SA - Actions	Transfert du PF au PA	0	200'000	200'000	17.05.2024
	<b>Séparatif Ravoire - Martigny (à titre indicatif)</b>					
710.5030.000	Station de filtration		0	44'680		
710.5030.100	Réservoirs		0	5'695		
710.5030.200	Réseau d'eau potable		0	563'920		
720.5030.200	Séparatif Ravoire - Martigny		845'000	251'863		
742.3143.000	Entretien des ouvrages de protection		0	6'435		
	<b>Total</b>		<b>845'000</b>	<b>872'594</b>	<b>27'594</b>	<b>17.05.2024</b>

Les dépassements de crédit budgétaire inférieurs à 50'000 ne figurent pas dans ce tableau.

Les dépassements de crédit budgétaire concernant des dépenses liées ne figurent pas dans ce tableau.

## Etat du capital propre

en francs suisse		Solde au 01.01	Attributions	Prélèvements	Solde au 31.12
<b>29</b>	<b>Capital propre</b>	<b>13'403'117</b>	<b>2'019'379</b>	<b>181'047</b>	<b>15'241'449</b>
290	Engagements et avances sur financements spéciaux classés dans le capital propre	1'551'533	137'937	93'137	1'596'333
291	Fonds classés dans le capital propre	100'000	-	87'910	12'090
294	Réserves de politique budgétaire	1'900'000	1'800'000		3'700'000
296	Réserve liée au retraitement du patrimoine financier	-	-	-	-
299	Excédent/découvert du bilan	9'851'584	81'442		9'933'026

## Tableau des provisions

en francs suisses

### 205 Provisions à court terme

Compte	Dénomination	Solde au 01.01.	Création Augmentation	Dissolution Réduction	Solde au 31.12.
2052.000	Provision à court terme pour procès	962'304	-	-	962'304
2059.000	Provision pour pertes sur créances	360'000	-	-	360'000
2059.872	Provision pour pertes sur créances SEMC	41'000	-	13'600	27'400
					-
					-
					-
					-


### 208 Provisions à long terme

Compte	Dénomination	Solde au 01.01.	Création Augmentation	Dissolution Réduction	Solde au 31.12.
2085.820	Fonds rénovation Route de la Crettaz	222'277	-	64'000	158'277
2088.000	Provision pour travaux Dranse	120'000	-	-	120'000
					-
					-
					-
					-
					-

<b>Total provisions à court terme</b>		1'363'304	-	13'600	1'349'704
<b>Total provisions à long terme</b>		342'277	-	64'000	278'277
<b>Total des provisions</b>		<b>1'705'581</b>	<b>-</b>	<b>77'600</b>	<b>1'627'981</b>

## Tableau des participations

en francs suisses	Nombre détenu	Part de la commune en %	Valeur nominale totale	Rendement CHF	Valeur comptable au 01.01	Valeur comptable au 31.12
<b>Institut de droit public</b>						
<b>Société anonyme</b>						
Centre de Compétences Financières SA	10	-	2'000	-	1	1
FMMB SA	4'674	14.5	467'400	67'773	200'000	200'000
FMV SA	5'911	-	295'550	9'852	1	1
SATOM SA	85	-	8'500	-	801	801
Sinergy infrastructure SA	20'000	-	200'000	2'000	200'000	200'000
TéléMarécottes SA	10	-	5'000	-	1	1
TMR SA	759	-	7'590	-	1	1
Tunnel Grand-Saint-Bernard SA	20	-	10'000	-	1	1
<b>Fondation</b>						
<b>Société coopérative</b>						
<b>Divers</b>						



DINI  
ASSOCIÉS SA  
FIDUCIAIRE • IMMOBILIER

COMMUNE DE  
MARTIGNY-COMBE

RAPPORT DE REVISION

2023

Administration Communale  
de Martigny-Combe  
Conseil communal

**1921 Martigny-Combe**

Martigny, le 28 mai 2024 D/cr

## **Rapport du Réviseur sur les comptes annuels à l'assemblée primaire de la Commune de Martigny-Combe**

### *Opinion d'audit*

Nous avons effectué l'audit des comptes annuels de la commune de Martigny-Combe comprenant le bilan au 31 décembre 2023, le compte de résultat, le compte d'investissements et le tableau de flux de trésorerie pour l'exercice arrêté à cette date ainsi que l'annexe aux comptes.

Selon notre appréciation, les comptes annuels ci-joints sont conformes aux prescriptions légales (LCo et OGFCo) et aux règlements y relatifs.

### **Fondement de l'opinion d'audit**

Nous avons effectué notre audit des comptes annuels conformément aux prescriptions légales de la LCo et de l'OGFCo et à la recommandation d'audit suisse 60 *Audit et rapport de l'auditeur de comptes communaux* (RA 60). Les responsabilités qui nous incombent en vertu de ces dispositions sont plus amplement décrites dans la section intitulée « Responsabilités de l'auditeur relatives à l'audit des comptes annuels » de notre rapport. Nous sommes indépendants de la commune de Martigny-Combe, conformément aux prescriptions de l'article 83 de la LCo et des articles 89 et 90 de l'OGFCo et aux exigences de la profession, et avons satisfait aux autres obligations éthiques professionnelles qui nous incombent dans le respect de ces exigences.

Nous estimons que les éléments probants recueillis sont suffisants et appropriés pour nous permettre de fonder notre opinion d'audit.

### **Responsabilités du conseil municipal relatives aux comptes annuels**

Le conseil municipal est responsable de l'établissement des comptes annuels conformément aux prescriptions des articles 74 et ss de la LCo ainsi que de l'OGFCo. Il est en outre responsable des contrôles internes qu'il juge nécessaires pour permettre l'établissement des comptes annuels ne comportant pas d'anomalies significatives, que celles-ci proviennent de fraudes ou résultent d'erreurs.



## Responsabilités du réviseur relatives à l'audit des comptes annuels

Notre objectif est d'obtenir l'assurance raisonnable que les comptes annuels pris dans leur ensemble ne comportent pas d'anomalies significatives, que celles-ci proviennent de fraudes ou résultent d'erreurs, et de délivrer un rapport contenant notre opinion d'audit. L'assurance raisonnable correspond à un niveau élevé d'assurance, mais ne garantit toutefois pas qu'un audit réalisé conformément aux dispositions aux prescriptions de la LCo et de l'OGFCo et à la recommandation d'audit suisse 60 *Audit et rapport de l'auditeur de comptes communaux* permettra toujours de détecter une anomalie significative qui pourrait exister. Les anomalies peuvent provenir de fraudes ou résulter d'erreurs et elles sont considérées comme significatives lorsqu'il est raisonnable de s'attendre à ce que, prises individuellement ou collectivement, elles puissent influencer les décisions économiques que les utilisateurs de ces comptes annuels prennent en se fondant sur ceux-ci.

Dans le cadre d'un audit réalisé conformément à la LCo, à l'OGFCo et à la RA 60, nous exerçons notre jugement professionnel tout au long de l'audit et faisons preuve d'esprit critique. En outre :

- nous identifions et évaluons les risques que les comptes annuels comportent des anomalies significatives, que celles-ci proviennent de fraudes ou résultent d'erreurs, concevons et mettons en œuvre des procédures d'audit en réponse à ces risques, et réunissons des éléments probants suffisants et appropriés pour fonder notre opinion d'audit. Le risque de non-détection d'une anomalie significative provenant d'une fraude est plus élevé que celui d'une anomalie significative résultant d'une erreur, car la fraude peut impliquer la collusion, la falsification, des omissions volontaires, de fausses déclarations ou le contournement de contrôles internes.
- nous acquérons une compréhension du système de contrôle interne pertinent pour l'audit afin de concevoir des procédures d'audit appropriées aux circonstances, mais non dans le but d'exprimer une opinion sur l'efficacité du système de contrôle interne de la Municipalité.
- nous évaluons le caractère approprié des méthodes comptables appliquées et le caractère raisonnable des estimations comptables ainsi que des informations y afférentes.

Nous communiquons au conseil municipal, notamment l'étendue des travaux d'audit et le calendrier de réalisation prévus ainsi que nos constatations d'audit importantes, y compris toute déficience majeure dans le système de contrôle interne, relevée au cours de notre audit.

## Rapport sur d'autres dispositions légales



Nous attestons que nous remplissons les conditions légales et réglementaires en matière de qualification et d'indépendance conformément aux prescriptions de l'art. 83 LCo, des art. 89 et 90 de l'OGFCo et qu'il n'existe aucun fait incompatible avec notre indépendance.

Dans le cadre de notre audit, nous relevons en outre que

- l'évaluation des participations et des autres éléments du patrimoine financier est appropriée ;
- le niveau des amortissements comptables est conforme aux dispositions de l'OGFCo ;
- l'endettement net de la Municipalité est considéré comme important selon les indicateurs MCH2 ;
- l'équilibre financier à terme paraît assuré ;
- selon notre appréciation, la Municipalité est en mesure de faire face à ses engagements ;
- l'entretien final avec le Conseil municipal a eu lieu ;

Nous recommandons d'approuver les comptes annuels qui vous sont soumis.

Dini & Associés SA

 Ph. Dini Expert-réviseur agréé (Réviseur responsable)	 C. Rama Experte-réviseur agréée
---	---

# Principes pour la présentation et la tenue du compte de la bourgeoisie de Martigny-Combe

---

## 1. Base légale

---

L'établissement du compte de la bourgeoisie de Martigny-Combe se fonde sur la loi sur les communes (LCo) du 5 février 2004 ainsi que de l'ordonnance sur la gestion financière des communes (OGFCo).

## 2. Principes MCH2 appliqués et divergences

---

Les comptes sont établis conformément au modèle comptable harmonisé pour les cantons et les communes (MCH2) publié le 25 janvier 2008 par la Conférence des directrices et directeurs cantonaux des finances et aux recommandations du Conseil suisse de présentation des comptes publics (SRS-CSPCP). Ces recommandations constituent des normes minimales que toutes les collectivités publiques sont tenues de respecter. En fonction de la recommandation, le MCH2 permet des options différentes quant à la méthode de comptabilisation et de présentation.

La bourgeoisie de Martigny-Combe se positionne de la manière suivante face à certaines recommandations (RE) avec des choix et des divergences spécifiées ci-après :

### RE 02 Principes comptables

- Les explications sur les principaux comptes du compte de résultats et du compte des investissements figurent dans le message introductif de la brochure des comptes.

### RE 05 Actifs et passifs de régularisation

- La valeur seuil définie à partir de laquelle les opérations de régularisation sont faites est fixée à Fr. 0.00

### RE 06 Réévaluations (corrections de valeur)

- Le patrimoine financier est réévalué si une diminution durable de la valeur est prévisible.

### RE 08 Financements spéciaux et préfinancements

- Les préfinancements ne sont pas autorisés.
- Le solde réalisé par une tâche faisant l'objet d'un financement spécial est transféré au bilan par les comptes 35 ou 45.

### RE 09 Provisions et engagements conditionnels

- La valeur seuil définie à partir de laquelle les opérations de provisions sont faites est fixée à Fr. 10'000.00

### RE 10 Compte des investissements

- L'activation des investissements se fait selon l'Option 1, c'est-à-dire une activation de l'investissement net au bilan.

### RE 12 Immobilisations et comptabilité des immobilisations

- La limite d'activation des investissements propres est fixée à Fr. 10'000.00 par objet ou par projet.
- L'amortissement a lieu dès le début des travaux.
- Le taux d'amortissement est appliqué sur la valeur comptable au bilan au 01.01 augmenté de l'investissement net de l'exercice en cours.
- La méthode de l'amortissement dégressif est appliquée.
- Les amortissements supplémentaires ne sont pas autorisés.
- Les terrains morcelés des autres travaux de génie-civil, des bâtiments peuvent être enregistrés dans le compte spécifique des terrains du patrimoine administratif.

### RE 13 Vision consolidée

- Le tableau des participations doit au minimum figurer dans l'annexe aux comptes.

## RE 17 Objectifs et instruments de politique budgétaire

- Une réserve de politique budgétaire assimilable à une réserve conjoncturelle ou d'équilibrage peut être constituée. Les prélèvements ou attributions à cette réserve doivent être comptabilisés aux titres de charges ou revenus extraordinaires.
- Le postfinancement de la réserve de politique budgétaire n'est pas autorisé.

## RE 19 Procédure lors du passage au MCH2 (2022)

- Pour des raisons de comparabilité, les valeurs du bilan de l'année précédente sont présentées lors du passage au MCH2 au 01.01.2022 (au lieu du 31.12.2021), après les reclassifications et les retraitements dus au passage au MCH2. Il en va de même pour les valeurs présentées dans le tableau des garanties.
- Le patrimoine financier est inscrit à sa valeur comptable.
- Les provisions et les comptes de régularisation ont été réévalués.
- La réévaluation du patrimoine administratif n'est pas autorisée.
- Les terrains parcellisés des autres travaux de génie-civil (compte bilan 1403) et des bâtiments (compte bilan 1404) sont inscrits dans le groupe de matières approprié et amortis en conséquence.

## 3. Principes de la gestion financière

---

La gestion financière se conforme aux exigences de la légalité, de l'équilibre budgétaire à terme, de l'emploi économe des fonds, de l'urgence, de la rentabilité, de la causalité, de l'indemnisation des avantages, de la non-affectation des impôts généraux, de la gestion axée sur les résultats, du paiement par l'utilisateur et de la transparence financière.

## 4. Principes de tenue des comptes

---

La tenue des comptes est un enregistrement chronologique et systématique des transactions effectuées avec l'extérieur et des imputations internes. La tenue des comptes est régie par les principes de l'annualité, de la spécialité, et de l'exhaustivité.

## 5. Principes de présentation des comptes

---

La présentation des comptes doit fournir une image de la situation financière qui corresponde à l'état effectif de la fortune, des finances et des revenus.

La présentation des comptes repose sur les principes de la comparabilité, du produit brut, de la comptabilité d'exercice, de la continuité, de l'importance, de la clarté, de la fiabilité, de la permanence des méthodes comptables et de l'échéance.

## 6. Principes d'évaluation du bilan

---

### 6.1. Actif

#### 6.1.1. Patrimoine financier (PF)

---

Le patrimoine financier est inscrit au bilan à sa valeur comptable. Il est amorti si des pertes ou des moins-values sont enregistrées. En cas d'acquisition d'immobilisation gratuitement, celle-ci doit être évaluée à sa valeur vénale.

Tous les nouveaux éléments du patrimoine financier sont évalués conformément aux principes d'évaluation ci-dessous.

#### Disponibilités et placements à court terme (compte bilan 100)

---

Les disponibilités et les placements à court terme comprennent les fonds en caisse, les avoirs postaux et bancaires, les soldes des cartes de débit et de crédit et les placements à court terme sur le marché monétaire (moins de 90 jours). Ils sont évalués à leur valeur d'acquisition, valeur nominale, ou, si inférieure, à leur valeur vénale.

#### Créances (compte bilan 101)

---

Les créances à court terme comprennent toutes les créances facturées envers des tiers et impayées.

Une provision générale pour créances douteuses est comptabilisée chaque année au 31 décembre.

#### Placements financiers à court terme (compte bilan 102)

---

Les placements financiers à court terme sont des actifs monétaires (prêts à court terme, placements à intérêts, dépôts à terme, etc.), qui sont généralement détenus dans le but de faire coïncider les flux de liquidités pouvant générer un rendement. Les échéances varient de 90 jours à un an. Les placements financiers à court terme sont évalués à leur valeur d'acquisition, valeur nominale, ou, si inférieure, à leur valeur vénale.

#### Actifs de régularisation (compte bilan 104)

---

Les actifs de régularisation ont pour but de fournir les chiffres selon la méthode de la comptabilité d'exercice. Les charges, revenus, recettes et dépenses sont comptabilisés dans l'exercice au cours duquel l'engagement a eu lieu. Les comptes d'actifs de régularisation sont évalués à leur valeur nominale. La valeur seuil pour l'enregistrement d'un actif de régularisation est fixée à Fr. 0.00

#### Marchandises, fournitures (compte bilan 106)

---

Les articles de commerce et les matières premières et auxiliaires, sont évalués au prix coûtant ou au prix du marché si celui-ci est inférieur.

#### Placements financiers à long terme (compte bilan 107)

---

Les placements financiers à long terme ont une durée supérieure à un an. Ils sont classés dans le patrimoine financier, étant donné qu'ils ne servent pas directement à l'exécution des tâches publiques. Les actions, parts sociales, placements à intérêts (obligations, prêts) et créances à long terme sont comptabilisés à leur juste valeur ou à leur valeur nominale. La distinction de la rubrique au bilan entre le long et le court terme n'est pas adaptée en cours de période du placement.

#### Immobilisations corporelles du patrimoine financier (compte bilan 108)

---

Les immobilisations corporelles détenues au patrimoine financier ne sont pas utilisées directement pour l'exécution des tâches publiques. Les immobilisations du patrimoine financier dans le bilan au coût d'acquisition ou de construction.

### **6.1.2. Patrimoine administratif (PA)**

---

Les valeurs du patrimoine administratif comprennent les éléments qui servent à l'exécution des tâches publiques et qui découlent du compte des investissements. Le montant du seuil d'activation des investissements propres est fixé à Fr. 10'000.00 par objet ou par projet.

#### Immobilisations corporelles (compte bilan 1400)

---

Les immobilisations du patrimoine administratif sont inscrites au bilan au coût d'acquisition ou de production. Les immobilisations corporelles détenues au patrimoine administratif qui font l'objet d'une dépréciation du fait de leur utilisation sont amorties par catégorie à leur valeur résiduelle au 31.12.

#### *Liste des taux d'amortissements planifiés appliqués :*

Terrains : 0% (compte bilan 1400)

Routes et voies de communication : 10% (7% à 10%) (compte bilan 1401)

Aménagement des cours d'eau : 10% (7% à 10%) (compte bilan 1402)

Autres travaux de génie-civil : 10% (7% à 10%) (compte bilan 1403)

Bâtiments : 10% (8% à 15%) (compte bilan 1404)

Forêts : 0% (compte bilan 1405)

Biens meubles : 45% (35% à 60%) (compte bilan 1406)

Autres immobilisations corporelles : 50% (compte bilan 1409)

#### Immobilisations incorporelles (compte bilan 142)

---

Les immobilisations incorporelles comprennent les logiciels, les licences, les droits d'utilisation et les autres immobilisations incorporelles. Le taux d'amortissement planifié est de 50%.

#### Prêts (compte bilan 144)

---

Les prêts sont généralement comptabilisés à leur valeur nominale. Si une diminution durable de la valeur est prévisible, une réévaluation de la valeur doit être effectuée.

#### Participations, capital social (compte bilan 145)

---

Les participations et capital social sont des parts dans le capital d'autres sociétés, établissements et institutions détenues en vue d'un investissement permanent. Ils sont comptabilisés au maximum à leur valeur d'acquisition. Si une diminution durable de la valeur est prévisible, une réévaluation de la valeur doit être effectuée.

#### Subventions d'investissement (compte bilan 146)

---

Les subventions d'investissement sont des prestations en argent qui sont utilisées par le bénéficiaire de ces subventions pour acquérir des actifs durables à caractère d'investissement. Le taux d'amortissement planifié est de 50% (10% à 100%).

## 6.2. Passif

### 6.2.1. Capitaux de tiers

---

#### Engagements courants (compte bilan 200)

---

Les engagements courants sont des dettes monétaires qui doivent généralement être remboursées dans les douze mois qui suivent la clôture. Ces engagements sont comptabilisés à leur valeur nominale.

#### Engagements financiers à court terme (compte bilan 201)

---

Les engagements financiers à court terme sont des dettes résultant d'opérations de financement d'une durée inférieure ou égale à un an. Ces engagements sont comptabilisés à la valeur nominale.

#### Passifs de régularisation (compte bilan 204)

---

Les passifs de régularisation ont pour but de fournir les chiffres selon la méthode de la comptabilité d'exercice. Les charges, revenus, recettes et dépenses sont comptabilisés dans l'exercice au cours duquel l'engagement a eu lieu. Les comptes de passifs de régularisation sont évalués à leur valeur nominale. La valeur seuil pour l'enregistrement d'un passif de régularisation est fixée à Fr. 0.00

#### Provisions à court terme (compte bilan 205)

---

Des provisions sont comptabilisées pour les engagements fondés sur un événement survenu dans le passé (avant la date de clôture des comptes), dont le montant et/ou l'échéance sont incertains, mais peuvent être estimés. Une provision est classée à court terme si la sortie de fonds est probable dans un délai d'un an à compter de la date de clôture. Les provisions sont réévaluées chaque année au 31 décembre. La valeur seuil pour l'enregistrement d'une provision à court terme est fixée à Fr. 10'000.00

#### Engagements financiers à long terme (compte bilan 206)

---

Les engagements financiers à long terme sont des passifs liés à des opérations de financement qui doivent généralement être remboursées plus de douze mois après la date de clôture du bilan. Ils sont comptabilisés à la valeur nominale. La distinction de la rubrique au bilan entre le long et le court terme n'est pas adaptée en cours de période de l'engagement.

#### Provisions à long terme (compte bilan 208)

---

Des provisions sont comptabilisées pour les engagements fondés sur un événement survenu dans le passé (avant la date de clôture des comptes), dont le montant et/ou l'échéance sont incertains, mais qui peuvent être estimés. Une provision est classée à long terme si la sortie de fonds est probable dans un délai de plus de douze mois à compter de la date de clôture. Les provisions font l'objet d'une réévaluation chaque année au 31 décembre. La valeur seuil pour l'enregistrement d'une provision à long terme est fixée à Fr. 10'000.00

#### Engagements envers les financements spéciaux et fonds des capitaux de tiers (compte bilan 209)

---

Un financement spécial est utilisé pour affecter des moyens en vue de l'exécution des tâches publiques. Un financement spécial est inscrit dans les capitaux de tiers si la base juridique ne peut être modifiée ou si la base légale repose sur le droit de rang supérieur. Ils figurent au passif du bilan et les opérations de comptabilisation ont un effet sur le compte de résultats.

### 6.2.2. Capital propre

---

#### Fonds et financements spéciaux enregistrés sous capital propre (compte bilan 290 et 291)

---

Un financement spécial est utilisé pour affecter des moyens en vue de l'exécution des tâches publiques. Un financement spécial est inscrit dans le capital propre si la base juridique peut être modifiée ou si la base légale repose sur le droit de rang supérieur, mais laisse une marge de manœuvre considérable à la collectivité publique. Ils figurent au passif du bilan et les opérations de comptabilisation ont un effet sur le compte de résultats. Les avances sur les

financements spéciaux classés dans le capital propre sont inscrites en négatif dans les fonds propres. Ils sont remboursables dans un délai de 8 ans à compter de leur première inscription au bilan par de futurs excédents de revenus réalisés par la tâche concernée.

#### Réserves de politique budgétaire (compte bilan 294)

---

Les réserves de politique budgétaire sont des réserves qui peuvent être utilisées pour couvrir des déficits futurs du compte de résultats.

Le postfinancement des réserves de politique budgétaire n'est pas autorisé.

#### Réserve liée à la réévaluation du patrimoine financier (compte bilan 296)

---

Le résultat positif de la réévaluation doit être inscrit au bilan dans la réserve liée au retraitement du patrimoine financier. Cette réserve, inscrite dans le bilan dans les fonds propres, ne peut être dissoute qu'en cas de perte de valeur durable ou de vente du patrimoine financier. Le postfinancement de la réserve liée à la réévaluation du patrimoine financier n'est pas autorisé.

#### Excédent ou découvert du bilan (compte bilan 299)

---

Le solde provient des excédents et des déficits cumulés du compte de résultats. En cas de découvert, le poste reste au passif mais avec un signe négatif. Il doit être amorti dans un délai maximum de 4 ans à partir de sa première inscription au bilan.