

**COMMUNE
DE MARTIGNY-COMBE**



Budget 2024

Bourgeoisie

Assemblée primaire – 18 décembre 2023

COMPTE DE RESULTATS PAR CLASSIFICATION FONCTIONNELLE			Budget 2024		Budget 2023		Comptes 2022	
N ^{os} comptes	Désignation		Charges	Revenus	Charges	Revenus	Charges	Revenus
MCH2	MCH1							
0	ADMINISTRATION GENERALE		17'300.00	0.00	13'300.00	0.00	12'727.15	0.00
01	LEGISLATIF ET EXECUTIF		3'000.00	0.00	3'500.00	0.00	3'470.50	0.00
012	EXECUTIF		3'000.00	0.00	3'500.00	0.00	3'470.50	0.00
012.30	CHARGES DE PERSONNEL		3'000.00		3'500.00		3'470.50	
012.3001.000	01.300.01	Indemnités Commission de la Bourgeoisie	2'500.00		2'500.00		2'470.50	
012.3001.001	01.399.02	Indemnités forfaitaires du conseil bourgeoisial	500.00		1'000.00		1'000.00	
02	SERVICES GENERAUX		14'300.00	0.00	9'800.00	0.00	9'256.65	0.00
022	SERVICES GENERAUX		14'300.00	0.00	9'800.00	0.00	9'256.65	0.00
022.31	CHARGES DE BIENS ET SERVICES ET AUTRES CHARGES D'EXPLOITATION		9'600.00		5'100.00		4'506.65	
022.3100.000	01.318.02	Frais administratifs divers	-		300.00		300.00	
022.3130.000	01.318.01	Frais de port	400.00		400.00		196.00	
022.3130.001	01.319.03	Activités des Bourgeois	2'500.00		2'500.00		2'155.55	
022.3130.002	01.321.01	Frais bancaire	100.00		100.00		55.00	
022.3132.000	01.318.04	Frais fiduciaire	1'400.00		1'400.00		1'400.10	
022.3137.000	01.319.01	Impôts communaux et cantonaux	5'200.00		400.00		400.00	
022.36	CHARGES DE TRANSFERTS		4'700.00		4'700.00		4'750.00	
022.3612.000	01.318.05	Frais administration Municipalité	2'000.00		2'000.00		2'000.00	
022.3612.001	01.399.01	Participation des employés pour la Bourgeoisie	2'500.00		2'500.00		2'500.00	
022.3636.000	01.319.02	Cotisations et dons	200.00		200.00		250.00	

Renseignements complémentaires

0 Administration générale

02 Services généraux

022 Services généraux, autres

022.3130.001 Activités des Bourgeois, brisolée.

COMPTE DE RESULTATS PAR CLASSIFICATION FONCTIONNELLE			Budget 2024		Budget 2023		Comptes 2022	
N ^{os} comptes	Désignation		Charges	Revenus	Charges	Revenus	Charges	Revenus
MCH2	MCH1							
8	ECONOMIE PUBLIQUE		107'200.00	135'700.00	91'600.00	114'200.00	319'211.80	416'720.00
81	AGRICULTURE		22'100.00	2'700.00	28'000.00	11'700.00	14'234.00	3'435.00
818	AGRICULTURE DE MONTAGE		22'100.00	2'700.00	28'000.00	11'700.00	14'234.00	3'435.00
818.31	CHARGES DE BIENS ET SERVICES ET AUTRES CHARGES D'EXPLOITATION		8'000.00		12'000.00		3'034.00	
818.3140.000	02.314.01	Entretien des Alpages	5'000.00		9'000.00		3'034.00	
818.3144.000	02.314.02	Entretien des bâtiments	3'000.00		3'000.00		-	
818.33	AMORTISSEMENTS DU PATRIMOINE ADMINISTRATIFS		6'100.00		8'000.00		11'200.00	
818.3300.400	02.331.02	Amortissements planifiés bâtiments	3'800.00		4'300.00		4'700.00	
818.3300.600	Nouveau	Amortissements planifiés biens meubles	2'300.00		3'700.00		6'500.00	
818.36	CHARGES DE TRANSFERTS		8'000.00		8'000.00		0.00	
818.3660.600	02.331.03	Amortissements planifiés subvention d'investissement	8'000.00		8'000.00		-	
818.42	TAXES ET REDEVANCES			0.00		0.00		795.00
818.4250.000	Nouveau	Bénéfice sur vente de terrains		-		-		795.00
818.44	REVENUS FINANCIERS			2'700.00		2'700.00		2'640.00
818.4470.000	02.427.01	Locations des alpages		1'200.00		1'200.00		1'200.00
818.4470.001	02.429.01	Location "Chalet Bovinette"		1'500.00		1'500.00		1'440.00
818.45	PRELEVEMENTS SUR LES FINANCEMENTS SPECIAUX ET FONDS			0.00		9'000.00		0.00
818.4511.000	02.480.00	Prélèvement sur le fonds forestier de réserve		-		9'000.00		-

COMPTE DE RESULTATS PAR CLASSIFICATION FONCTIONNELLE			Budget 2024		Budget 2023		Comptes 2022	
N ^{os} comptes	Désignation		Charges	Revenus	Charges	Revenus	Charges	Revenus
MCH2	MCH1							
82	SYLVICULTURE		85'100.00	133'000.00	63'600.00	102'500.00	304'977.80	413'285.00
820	SYLVICULTURE		85'100.00	133'000.00	63'600.00	102'500.00	304'977.80	413'285.00
820.31	CHARGES DE BIENS ET SERVICES ET AUTRES CHARGES D'EXPLOITATION		82'000.00		60'500.00		102'877.80	
820.3101.000	03.314.04	Achat de bois	70'000.00		50'000.00		99'580.00	
820.3101.001	03.314.05	Achat de sapin de Noël	3'000.00		2'500.00		3'297.80	
820.3111.000	Nouveau	Mobilier, appareils et machines	9'000.00		-		-	
820.3119.000	Nouveau	Autres immobilisations ne pouvant être portées à l'actif	-		8'000.00		-	
820.35	ATTRIBUTIONS AUX FINANCEMENTS SPECIAUX ET FONDS		0.00		0.00		197'600.00	
820.3511.000	03.380.00	Attribution au fonds forestier de réserve	-		-		197'600.00	
820.36	CHARGES DE TRANSFERTS		3'100.00		3'100.00		4'500.00	
820.3637.000	03.429.02	Rabais accordés sur la vente de bois	2'000.00		2'000.00		4'500.00	
820.3637.001	03.429.05	Rabais accordés sur la vente de sapin de Noël	1'100.00		1'100.00		-	
820.42	TAXES ET REDEVANCES			73'000.00		52'500.00		100'830.00
820.4250.000	03.429.02	Vente de bois		70'000.00		50'000.00		99'370.00
820.4250.001	03.429.05	Vente de sapin de Noël		3'000.00		2'500.00		1'460.00
820.44	REVENUS FINANCIERS			55'000.00		50'000.00		114'855.00
820.4451.000	01.422.03	Participation au résultat du triage forestier		55'000.00		50'000.00		114'855.00
820.45	PRELEVEMENTS SUR LES FINANCEMENTS SPECIAUX ET FONDS			5'000.00		0.00		0.00
820.4511.000	02.480.00	Prélèvement sur le fonds forestier de réserve		5'000.00		-		-
820.46	REVENUS DE TRANSFERTS			0.00		0.00		197'600.00
820.4612.000	Nouveau	Participation au fonds forestier de réserve		-		-		197'600.00

COMPTE DE RESULTATS PAR CLASSIFICATION FONCTIONNELLE		Budget 2024		Budget 2023		Comptes 2022	
N ^{os} comptes	Désignation	Charges	Revenus	Charges	Revenus	Charges	Revenus

MCH2 MCH1

Renseignements complémentaires

8 Economie publique

81 Agriculture

818 Agriculture de montagne

818.3140.000 Entretien des Alpagnes, travaux Pâturage prairie sèche sur le Mont à Ravoire.

818.3144.000 Ferme et bergerie (Pro du Scex) / Local et étable (Bovinette)

818.3300.400 Amortissements planifiés bâtiments, bâtiment d'alpage.

818.3300.600 Amortissements planifiés biens meubles, citerne Alpage Pro du Scex.

82 Sylviculture

820 Sylviculture

820.4451.000 Participation au résultat du triage forestier, répartition du bénéfice, 24.7%.

COMPTES DE RESULTATS PAR CLASSIFICATION FONCTIONNELLE			Budget 2024		Budget 2023		Comptes 2022	
N ^{os} comptes	Désignation		Charges	Revenus	Charges	Revenus	Charges	Revenus
MCH2	MCH1							
9	FINANCES ET IMPÔTS		0.00	3'000.00	0.00	4'500.00	0.00	2'368.00
96	ADMINISTRATION DE LA FORTUNE ET DE LA DETTE		0.00	3'000.00	0.00	4'500.00	0.00	2'368.00
961	INTERÊTS		0.00	3'000.00	0.00	4'500.00	0.00	2'368.00
961.44	REVENUS FINANCIERS			3'000.00		4'500.00		2'368.00
961.4401.000	01.422.00	Intérêts des créances et comptes courants		3'000.00		4'500.00		2'368.00

Renseignements complémentaires

9 Finances et impôts

96 Administration de la fortune et de la dette

961 Intérêts

961.4401.000 Municipalité, intérêts sur prêts (courte durée).

COMPTE DE RESULTATS PAR CLASSIFICATION FONCTIONNELLE - RECAPITULATIF

N ^{os}	Désignation	Budget 2024			Budget 2023			Comptes 2022			Ecart net B 2024-2023	
		Charges	Revenus	Résultat net	Charges	Revenus	Résultat net	Charges	Revenus	Résultat net	CHF	%
0	ADMINISTRATION GENERALE	17'300.00	-	17'300.00	13'300.00	-	13'300.00	12'727.15	-	12'727.15	4'000.00	30.08%
8	ECONOMIE PUBLIQUE	107'200.00	135'700.00	-28'500.00	91'600.00	114'200.00	-22'600.00	319'211.80	416'720.00	-97'508.20	-5'900.00	26.11%
9	FINANCES ET IMPOTS	-	3'000.00	-3'000.00	-	4'500.00	-4'500.00	-	2'368.00	-2'368.00	1'500.00	-33.33%
	TOTAL	124'500.00	138'700.00	-14'200.00	104'900.00	118'700.00	-13'800.00	331'938.95	419'088.00	-87'149.05	-400.00	2.90%
	Excédent de charges / revenus	14'200.00			13'800.00			87'149.05				

COMPTE DE RESULTATS PAR NATURE

N ^{os}	Désignation	Budget 2024	Budget 2023	Comptes 2022	Ecart B2024 / B2023	
					CHF	%
3	CHARGES	124'500.00	104'900.00	331'938.95	19'600.00	18.68%
30	Charges de personnel	3'000.00	3'500.00	3'470.50	-500.00	-14.29%
300	Autorités et commissions	3'000.00	3'500.00	3'470.50	-29.50	-0.84%
31	Charges de biens et services et autres charges d'exploitation	99'600.00	77'600.00	110'418.45	22'000.00	28.35%
310	Charges de matériel et de marchandises	73'000.00	52'800.00	103'177.80	50'377.80	95.41%
311	Autres immobilisations ne pouvant être portées à l'actif	9'000.00	8'000.00	-	-8'000.00	-100.00%
313	Prestations de service et honoraires	9'600.00	4'800.00	4'206.65	-593.35	-12.36%
314	Gros entretien et entretien courant	8'000.00	12'000.00	3'034.00	-8'966.00	-74.72%
33	Amortissements du patrimoine administratif PA	6'100.00	8'000.00	11'200.00	-1'900.00	-23.75%
330	Amortissements immobilisations corporelles PA	6'100.00	8'000.00	11'200.00	3'200.00	40.00%
35	Attributions aux fonds et financements spéciaux	0.00	0.00	197'600.00	0.00	100.00%
351	Attributions aux fonds et financements spéciaux enregistrés comme capital propre	-	-	197'600.00	197'600.00	100.00%
36	Charges de transfert	15'800.00	15'800.00	9'250.00	0.00	0.00%
361	Dédommagements à des collectivités publiques	4'500.00	4'500.00	4'500.00	-	0.00%
363	Subventions à des collectivités publiques et à des tiers	3'300.00	3'300.00	4'750.00	1'450.00	43.94%
366	Amortissements subventions d'investissement	8'000.00	8'000.00	-	-8'000.00	-100.00%
4	REVENUS	138'700.00	118'700.00	419'088.00	20'000.00	16.85%
42	Taxes et redevances	73'000.00	52'500.00	101'625.00	20'500.00	39.05%
425	Recette sur ventes	73'000.00	52'500.00	101'625.00	49'125.00	93.57%
44	Revenus financiers	60'700.00	57'200.00	119'863.00	3'500.00	6.12%
440	Revenus des intérêts	3'000.00	4'500.00	2'368.00	-2'132.00	-47.38%
445	Revenus financiers de prêts et de participations du PA	55'000.00	50'000.00	114'855.00	64'855.00	129.71%
447	Revenus des immeubles PA	2'700.00	2'700.00	2'640.00	-60.00	-2.22%
45	Prélèvements sur les fonds et financements spéciaux	5'000.00	9'000.00	0.00	-4'000.00	-44.44%
451	Prélèvements sur les fonds et financements spéciaux comme capital propre	5'000.00	9'000.00	-	-9'000.00	-100.00%
46	Revenus de transferts	0.00	0.00	197'600.00	0.00	100.00%
461	Dédommagements de collectivités publiques	-	-	197'600.00	197'600.00	100.00%
Excédent de revenus (+) / charges (-)		14'200.00	13'800.00	87'149.05	400.00	2.90%

COMPTE DES INVESTISSEMENTS PAR CLASSIFICATION FONCTIONNELLE		Budget 2024		Budget 2023		Comptes 2022	
N ^{os} comptes	Désignation	Charges	Revenus	Charges	Revenus	Charges	Revenus
MCH2	MCH1						
8	ECONOMIE PUBLIQUE	0.00	0.00	15'000.00	0.00	14'500.00	0.00
81	AGRICULTURE	0.00	0.00	15'000.00	0.00	14'500.00	0.00
818	AGRICULTURE DE MONTAGE	0.00	0.00	15'000.00	0.00	14'500.00	0.00
818.50	IMMOBILISATIONS CORPORELLES	0.00		15'000.00		14'500.00	
818.506	BIEN MEUBLES	0.00		15'000.00		14'500.00	
818.5060.000	Nouveau Equipements Alpage Proz-du-Scex	-		15'000.00		14'500.00	

Renseignements complémentaires (comparaison compte / budget 2022)

8 Economie publique

COMPTE DES INVESTISSEMENTS PAR CLASSIFICATION FONCTIONNELLE - RECAPITULATIF

N ^{os}	Désignation	Budget 2024			Budget 2023			Comptes 2022			Ecart net B 2024-2023	
		Charges	Revenus	Résultat net	Charges	Revenus	Résultat net	Charges	Revenus	Résultat net	CHF	%
8	ECONOMIE PUBLIQUE	-	-	-	15'000.00	-	15'000.00	14'500.00	-	14'500.00	-15'000.00	-100.00%
	TOTAL	0.00	0.00	0.00	15'000.00	0.00	15'000.00	14'500.00	0.00	14'500.00	-15'000.00	-100.00%
	Investissements nets		0.00			15'000.00			14'500.00			

COMPTE DES INVESTISSEMENTS PAR NATURE

N ^{os}	Désignation	Budget 2024	Budget 2023	Comptes 2022	Ecart B2024 / B2023	
					CHF	%
5	DÉPENSES	0.00	15'000.00	14'500.00	-15'000.00	-100.00%
50	Immobilisations corporelles	0.00	15'000.00	14'500.00	-15'000.00	-100.00%
506	Biens meubles	-	15'000.00	14'500.00	-15'000.00	-100.00%
6	RECETTES	0.00	0.00	0.00	0.00	0.00%
	Néant	-	-	-	-	0.00%
	INVESTISSEMENTS / DESINVESTISSEMENTS NETS	-	15'000.00	14'500.00	-500.00	-3.33%

Plan financier

Résultat	Compte	Budget		Plan financier	Plan financier	Plan financier
	2022	2023	2024	2025	2026	2027

Prévisions compte de résultats

Total des charges financières	123'139	88'900	110'400	110'800	110'800	110'800
Total des revenus financiers	419'088	109'700	133'700	130'700	130'700	133'700
Marge d'autofinancement	295'949	20'800	23'300	19'900	19'900	22'900
Amortissements planifiés	11'200	16'000	14'100	8'600	5'800	4'200
Attributions aux fonds et financements spéciaux	197'600	-	-	-	-	-
Dont fonds et financements spéciaux capital propre	197'600	-	-	-	-	-
Prélèvements sur les fonds et financements spéciaux	-	9'000	5'000	5'000	5'000	5'000
Dont fonds et financements spéciaux capital propre	-	9'000	5'000	5'000	5'000	5'000
Réévaluations des prêts du PA	-	-	-	-	-	-
Réévaluations des participations du PA	-	-	-	-	-	-
Attributions au capital propre	-	-	-	-	-	-
Réévaluations PA	-	-	-	-	-	-
Prélèvements sur le capital propre	-	-	-	-	-	-
Excédent revenus (+) charges (-)	87'149	13'800	14'200	16'300	19'100	23'700

Prévision du compte des investissements

Total des dépenses	14'500	16'000	-	-	-	-
Total des recettes	-	-	-	-	-	-
Investissements nets	14'500	16'000	0	0	0	0

Financement des investissements

Report des investissements nets	14'500	16'000	-	-	-	-
Marge d'autofinancement	295'949	20'800	23'300	19'900	19'900	22'900
Excédent (+) découvert (-) de financement	281'449	4'800	23'300	19'900	19'900	22'900

Modification de la fortune/découvert

Excédent revenus (+) charges (-)	87'149	13'800	14'200	16'300	19'100	23'700
Excédent /Découvert du bilan	2'477'798	2'491'598	2'505'798	2'522'098	2'541'198	2'564'898

Modification des engagements

Variation capitaux de tiers	-281'449	-4'800	-23'300	-19'900	-19'900	-22'900
Capitaux de tiers	16'055	11'255	-12'045	-31'945	-51'845	-74'745

Compte de résultats échelonné		Compte 2022	Budget 2023	Budget 2024
Charges d'exploitation				
30 Charges de personnel	CHF	3'470.50	3'500.00	3'000.00
31 Charges de biens et services et autres charges d'exploitation	CHF	110'418.45	77'600.00	99'600.00
33 Amortissements du patrimoine administratif	CHF	11'200.00	8'000.00	6'100.00
35 Attributions aux fonds et financements spéciaux	CHF	197'600.00	-	-
36 Charges de transferts	CHF	9'250.00	15'800.00	15'800.00
37 Subventions redistribuées	CHF	-	-	-
Total des charges d'exploitation	CHF	331'938.95	104'900.00	124'500.00
Revenus d'exploitation				
40 Revenus fiscaux	CHF	-	-	-
41 Patentes et concessions	CHF	-	-	-
42 Taxes	CHF	101'625.00	52'500.00	73'000.00
43 Revenus divers	CHF	-	-	-
45 Prélèvements sur les fonds et financements spéciaux	CHF	-	9'000.00	5'000.00
46 Revenus de transferts	CHF	197'600.00	-	-
47 Subventions à redistribuer	CHF	-	-	-
Total des revenus d'exploitation	CHF	299'225.00	61'500.00	78'000.00
R1 Résultat provenant de l'activité d'exploitation		-32'713.95	-43'400.00	-46'500.00
34 Charges financières	CHF	-	-	-
44 Revenus financiers	CHF	119'863.00	57'200.00	60'700.00
R2 Résultat provenant de l'activité de financement	CHF	119'863.00	57'200.00	60'700.00
O1 Résultat provenant de l'activité opérationnelle (R1 + R2)		87'149.05	13'800.00	14'200.00
38 Charges extraordinaires	CHF	-	-	-
48 Revenus extraordinaires	CHF	-	-	-
E1 Résultat provenant de l'activité extraordinaire	CHF	-	-	-
Résultat total du compte de résultats (O1 + E1)	CHF	87'149.05	13'800.00	14'200.00

Aperçu du compte de résultats et investissements	Compte 2022	Budget 2023	Budget 2024
--	----------------	----------------	----------------

Compte de résultats				
Résultat avant amortissements comptables				
Charges financières	- CHF	123'138.95	88'900.00	110'400.00
Revenus financiers	+ CHF	419'088.00	109'700.00	133'700.00
Marge d'autofinancement (négative)	= CHF	-	-	-
Marge d'autofinancement	= CHF	295'949.05	20'800.00	23'300.00
Résultat après amortissements comptables				
Marge d'autofinancement (négative)	- CHF	-	-	-
Marge d'autofinancement	+ CHF	295'949.05	20'800.00	23'300.00
Amortissements planifiés	- CHF	11'200.00	16'000.00	14'100.00
Attributions aux fonds et financements spéciaux	- CHF	197'600.00	-	-
Prélèvements sur les fonds et financements spéciaux	+ CHF	-	9'000.00	5'000.00
Réévaluations des prêts du PA	- CHF	-	-	-
Réévaluations des participations du PA	- CHF	-	-	-
Attributions au capital propre	- CHF	-	-	-
Réévaluations PA	+ CHF	-	-	-
Prélèvements sur le capital propre	+ CHF	-	-	-
Excédent de charges	= CHF	-	-	-
Excédent de revenus	= CHF	87'149.05	13'800.00	14'200.00

Compte des investissements				
Dépenses	+ CHF	14'500.00	16'000.00	-
Recettes	- CHF	-	-	-
Investissements nets	= CHF	14'500.00	16'000.00	-
Investissements nets (négatifs)	= CHF	-	-	-

Financement				
Marge d'autofinancement (négative)	- CHF	-	-	-
Marge d'autofinancement	+ CHF	295'949.05	20'800.00	23'300.00
Investissements nets	- CHF	14'500.00	16'000.00	-
Investissements nets (négatifs)	+ CHF	-	-	-
Insuffisance de financement	= CHF	-	-	-
Excédent de financement	= CHF	281'449.05	4'800.00	23'300.00

Aperçu du compte annuel		Compte 2022		Budget 2023		Budget 2024	
Compte de résultats		Charges	Revenus	Charges	Revenus	Charges	Revenus
Total des charges (amortissements inclus)	331'938.95		104'900.00		124'500.00		138'700.00
Total des revenus		419'088.00		118'700.00		138'700.00	
Excédent de revenus	87'149.05		13'800.00		14'200.00		
Excédent de charges		-		-		-	
Total	419'088.00	419'088.00	118'700.00	118'700.00	138'700.00	138'700.00	
Compte des investissements		Dépenses	Recettes	Dépenses	Recettes	Dépenses	Recettes
Total des dépenses reportées au bilan	14'500.00		16'000.00		-		-
Total des recettes reportées au bilan		-		-		-	-
Investissements nets 3)		14'500.00		16'000.00			
Total	14'500.00	14'500.00	16'000.00	16'000.00	-	-	
Financement							
Report des investissements nets	14'500.00		16'000.00		-		-
Report des amortissements planifiés du patrimoine administratif		11'200.00		16'000.00		14'100.00	
Report attributions aux fonds et financements spéciaux		197'600.00		-		-	
Report prélèvements sur les fonds et financements spéciaux	-		9'000.00		5'000.00		-
Report réévaluation prêts du PA	-	-		-		-	
Report réévaluation des participations du PA	-	-		-		-	
Report attributions au capital propre	-	-		-		-	
Report réévaluation du PA	-		-		-		-
Report prélèvements sur le capital propre	-		-		-		-
Excédent de revenus du compte de résultats		87'149.05		13'800.00		14'200.00	
Excédent de charges du compte de résultats	-		-		-		-
Excédent de financement	281'449.05		4'800.00		23'300.00		
Insuffisance de financement		-		-		-	
Total	295'949.05	295'949.05	29'800.00	29'800.00	28'300.00	28'300.00	
Modification du capital							
Report de l'excédent de financement		281'449.05		4'800.00		23'300.00	
Report de l'insuffisance de financement	-		-		-		-
Report des dépenses d'investissement au bilan		14'500.00		16'000.00		-	
Report des recettes d'investissement au bilan	-		-		-		-
Report des amortissements planifiés du patrimoine administratif	11'200.00		16'000.00		14'100.00		
Report réévaluation prêts du PA	-		-		-		-
Report réévaluation des participations du PA	-		-		-		-
Report attributions aux fonds et financements spéciaux capitaux tiers	-		-		-		-
Report réévaluation du PA	-		-		-		-
Report prélèvements sur les fonds et financements spéciaux capitaux tiers		-		-		-	
Augmentation du capital propre	284'749.05		4'800.00		9'200.00		
Diminution du capital propre		-		-		-	
Total	295'949.05	295'949.05	20'800.00	20'800.00	23'300.00	23'300.00	

3) Remarque: si négatif = excédent de recettes du compte des investissements

Compte de résultats selon les tâches	Compte 2022		Budget 2023		Budget 2024	
	Charges	Revenus	Charges	Revenus	Charges	Revenus
0 Administration générale	12'727.15	-	13'300.00	-	17'300.00	-
1 Ordre et sécurité publics, défense	-	-	-	-	-	-
2 Formation	-	-	-	-	-	-
3 Culture, sports et loisirs, église	-	-	-	-	-	-
4 Santé	-	-	-	-	-	-
5 Prévoyance sociale	-	-	-	-	-	-
6 Trafic et télécommunications	-	-	-	-	-	-
7 Protection de l'environnement et aménagement du territoire	-	-	-	-	-	-
8 Economie publique	319'211.80	416'720.00	91'600.00	114'200.00	107'200.00	135'700.00
9 Finances et impôts	-	2'368.00	-	4'500.00	-	3'000.00
Total des charges et des revenus	331'938.95	419'088.00	104'900.00	118'700.00	124'500.00	138'700.00
Excédent de charges		-		-		-
Excédent de revenus	87'149.05		13'800.00		14'200.00	

Compte de résultats selon les natures

Compte 2022

Budget 2023

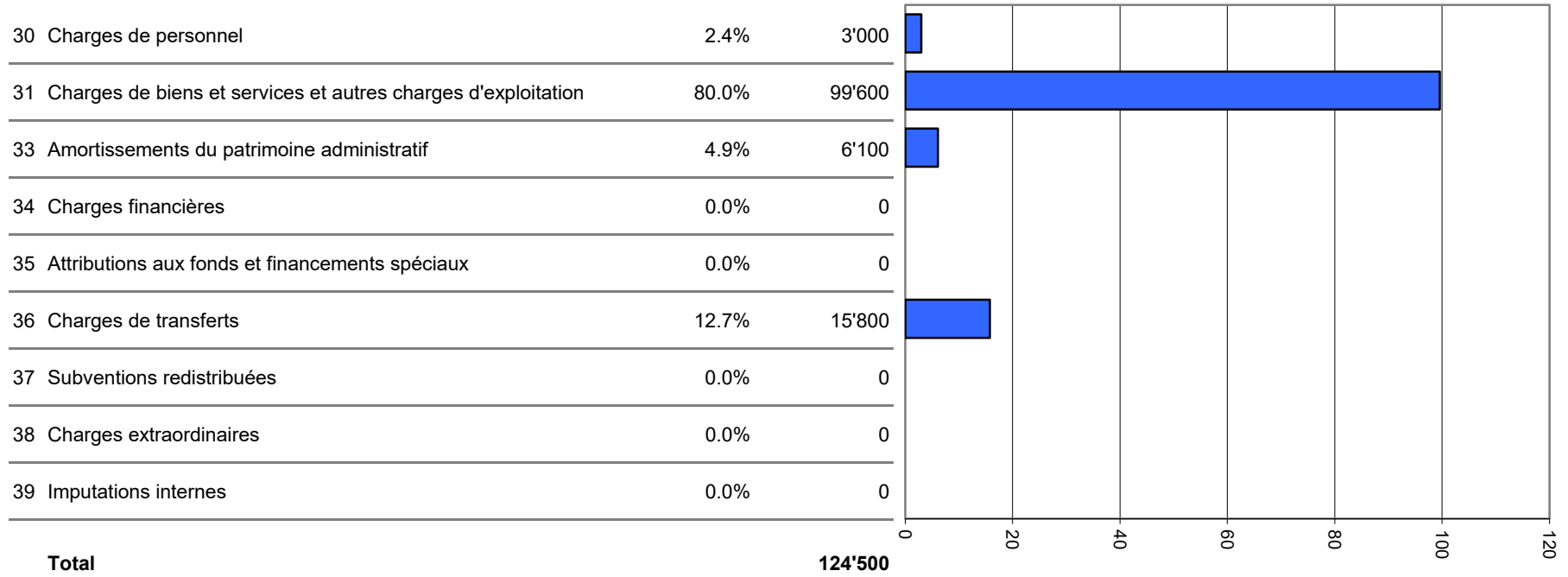
Budget 2024

	Compte 2022		Budget 2023		Budget 2024	
	Charges	Revenus	Charges	Revenus	Charges	Revenus
30 Charges de personnel	3'470.50		3'500.00		3'000.00	
31 Charges de biens et services et autres charges d'exploitation	110'418.45		77'600.00		99'600.00	
33 Amortissements du patrimoine administratif	11'200.00		8'000.00		6'100.00	
34 Charges financières	-		-		-	
35 Attributions aux fonds et financements spéciaux	197'600.00		-		-	
36 Charges de transferts	9'250.00		15'800.00		15'800.00	
37 Subventions redistribuées	-		-		-	
38 Charges extraordinaires	-		-		-	
39 Imputations internes	-		-		-	
40 Revenus fiscaux		-		-		-
41 Patentes et concessions		-		-		-
42 Taxes		101'625.00		52'500.00		73'000.00
43 Revenus divers		-		-		-
44 Revenus financiers		119'863.00		57'200.00		60'700.00
45 Prélèvements sur les fonds et financements spéciaux		-		9'000.00		5'000.00
46 Revenus de transferts		197'600.00		-		-
47 Subventions à redistribuer		-		-		-
48 Revenus extraordinaires		-		-		-
49 Imputations internes		-		-		-
Total des charges et des revenus	331'938.95	419'088.00	104'900.00	118'700.00	124'500.00	138'700.00
Excédent de charges		-		-		-
Excédent de revenus	87'149.05		13'800.00		14'200.00	

Compte des investissements selon les tâches	Compte 2022		Budget 2023		Budget 2024	
	Dépenses	Recettes	Dépenses	Recettes	Dépenses	Recettes
0 Administration générale	-	-	-	-	-	-
1 Ordre et sécurité publics, défense	-	-	-	-	-	-
2 Formation	-	-	-	-	-	-
3 Culture, sports et loisirs, église	-	-	-	-	-	-
4 Santé	-	-	-	-	-	-
5 Prévoyance sociale	-	-	-	-	-	-
6 Trafic et télécommunications	-	-	-	-	-	-
7 Protection de l'environnement et aménagement du territoire	-	-	-	-	-	-
8 Economie publique	14'500.00	-	16'000.00	-	-	-
9 Finances et impôts	-	-	-	-	-	-
Total des dépenses et des recettes	14'500.00	-	16'000.00	-	-	-
Excédent de dépenses		14'500.00		16'000.00		-
Excédent de recettes	-		-		-	

Compte des investissements selon les natures	Compte 2022		Budget 2023		Budget 2024	
	Dépenses	Recettes	Dépenses	Recettes	Dépenses	Recettes
50 Immobilisations corporelles	14'500.00	-	-	-	-	-
51 Investissements pour le compte de tiers	-	-	-	-	-	-
52 Immobilisations incorporelles	-	-	-	-	-	-
54 Prêts	-	-	-	-	-	-
55 Participations et capital social	-	-	-	-	-	-
56 Propres subventions d'investissement	-	-	16'000.00	-	-	-
57 Subventions d'investissement redistribuées	-	-	-	-	-	-
60 Transferts au patrimoine financier	-	-	-	-	-	-
61 Remboursements	-	-	-	-	-	-
62 Transferts d'immobilisations incorporelles	-	-	-	-	-	-
63 Subventions d'investissement acquises	-	-	-	-	-	-
64 Remboursement de prêts	-	-	-	-	-	-
65 Transferts de participations	-	-	-	-	-	-
66 Remboursement de subventions d'investissement propres	-	-	-	-	-	-
67 Subventions d'investissement à redistribuer	-	-	-	-	-	-
Total des dépenses et des recettes	14'500.00	-	16'000.00	-	-	-
Excédent de dépenses		14'500.00		16'000.00		-
Excédent de recettes	-		-		-	

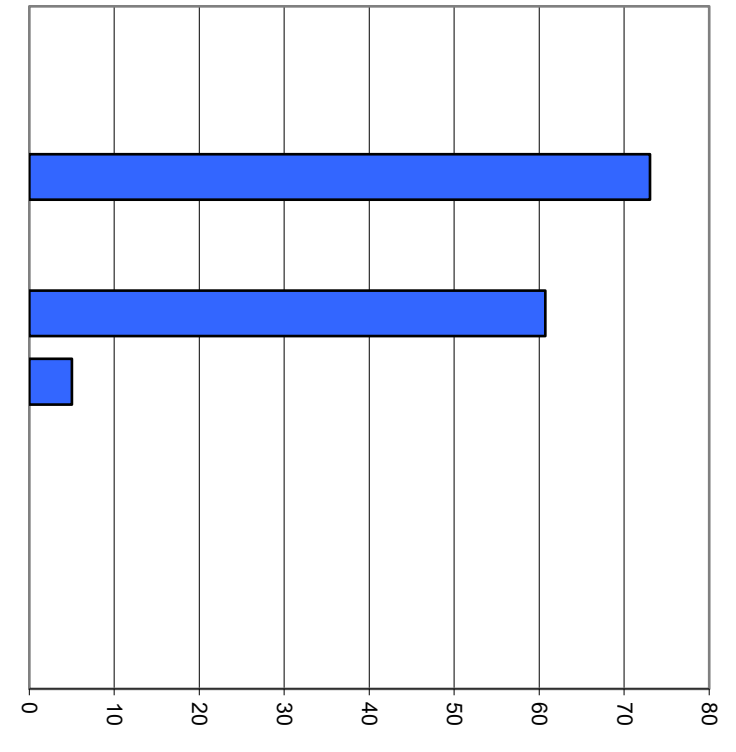
Compte de résultats selon les natures, charges



Milliers

Compte de résultats selon les natures, revenus

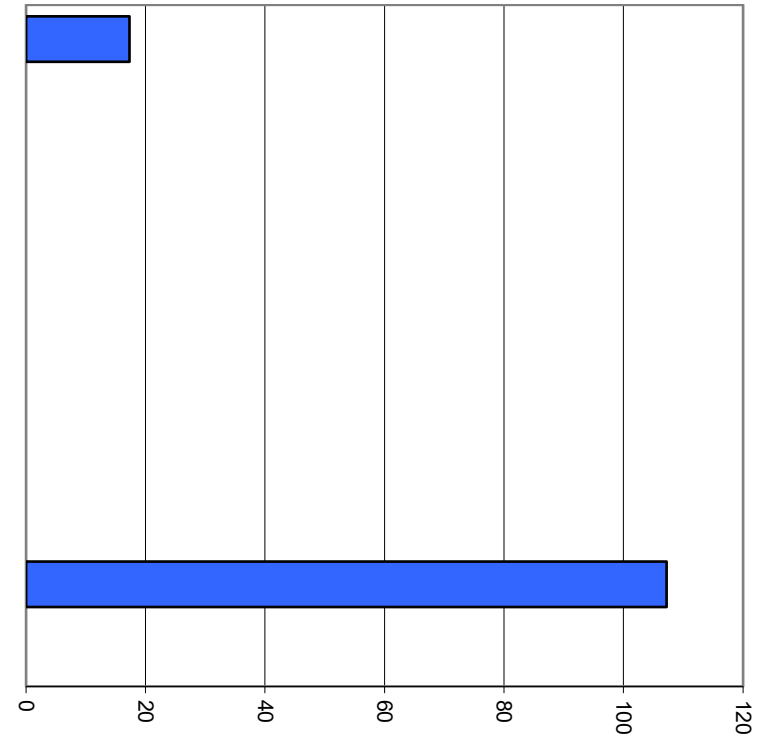
40 Revenus fiscaux	0.0%	0
41 Patentes et concessions	0.0%	0
42 Taxes	52.6%	73'000
43 Revenus divers	0.0%	0
44 Revenus financiers	43.8%	60'700
45 Prélèvements sur les fonds et financements spéciaux	3.6%	5'000
46 Revenus de transferts	0.0%	0
47 Subventions à redistribuer	0.0%	0
48 Revenus extraordinaires	0.0%	0
49 Imputations internes	0.0%	0
Total		138'700



Milliers

Compte de résultats selon les tâches, charges

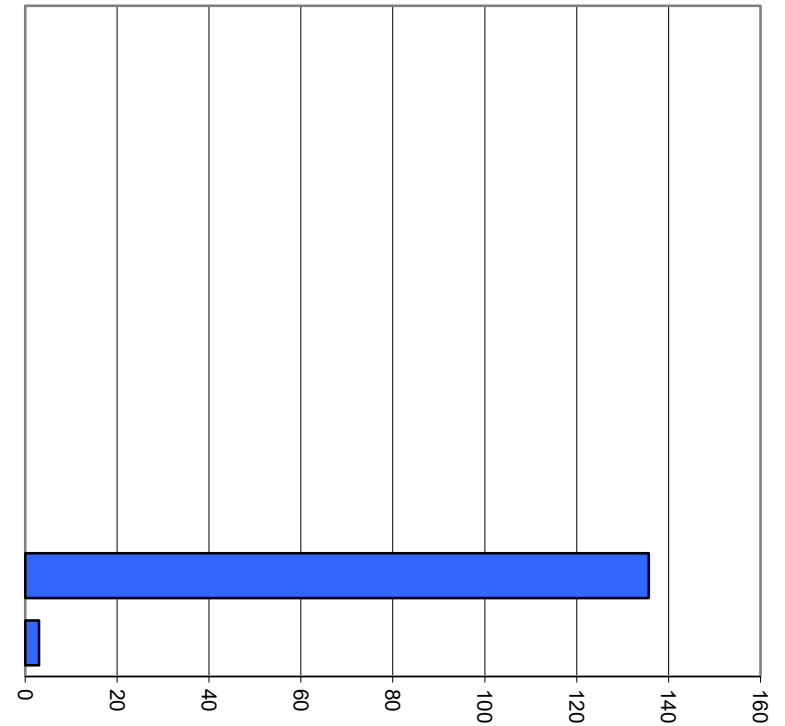
0 Administration générale	13.9%	17'300
1 Ordre et sécurité publics, défense	0.0%	0
2 Formation	0.0%	0
3 Culture, sports et loisirs, église	0.0%	0
4 Santé	0.0%	0
5 Prévoyance sociale	0.0%	0
6 Trafic et télécommunications	0.0%	0
7 Protection de l'environnement et aménagement du territoire	0.0%	0
8 Economie publique	86.1%	107'200
9 Finances et impôts	0.0%	0
Total		124'500



Milliers

Compte de résultats selon les tâches, revenus

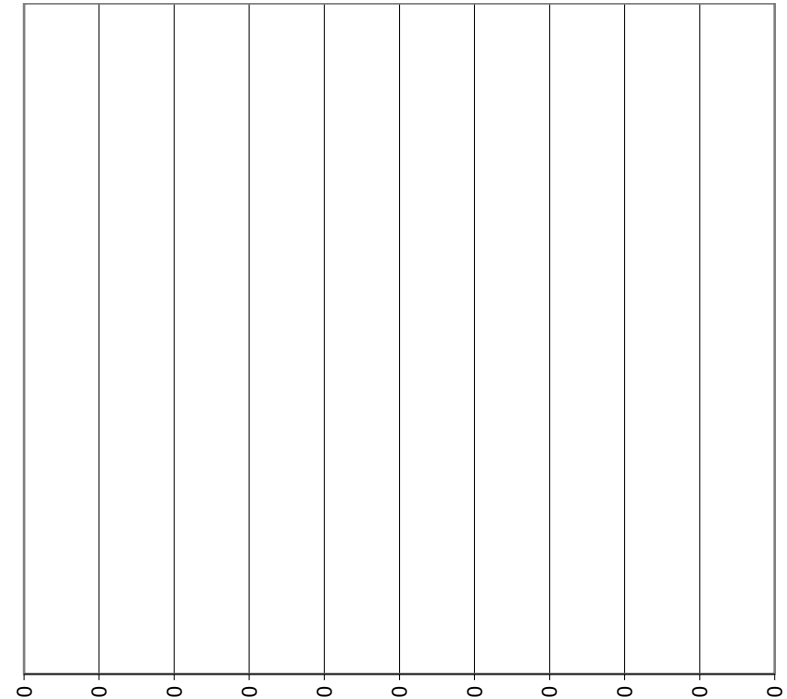
0	Administration générale	0.0%	0
1	Ordre et sécurité publics, défense	0.0%	0
2	Formation	0.0%	0
3	Culture, sports et loisirs, église	0.0%	0
4	Santé	0.0%	0
5	Prévoyance sociale	0.0%	0
6	Trafic et télécommunications	0.0%	0
7	Protection de l'environnement et aménagement du territoire	0.0%	0
8	Economie publique	97.8%	135'700
9	Finances et impôts	2.2%	3'000
Total			138'700



Milliers

Compte des investissements selon les tâches, dépenses

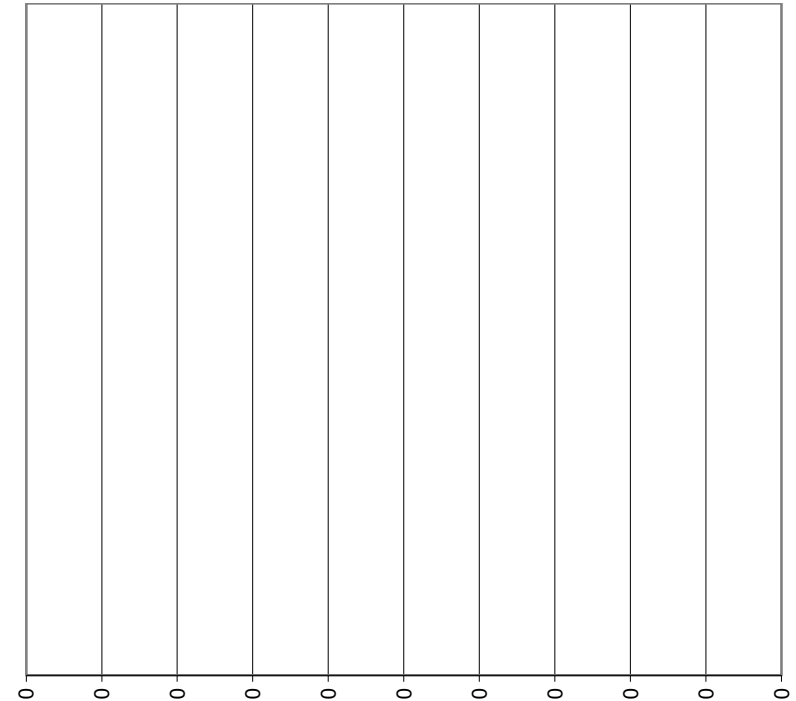
0	Administration générale	#DIV/0!	0
1	Ordre et sécurité publics, défense	#DIV/0!	0
2	Formation	#DIV/0!	0
3	Culture, sports et loisirs, église	#DIV/0!	0
4	Santé	#DIV/0!	0
5	Prévoyance sociale	#DIV/0!	0
6	Trafic et télécommunications	#DIV/0!	0
7	Protection de l'environnement et aménagement du territoire	#DIV/0!	0
8	Economie publique	#DIV/0!	0
9	Finances et impôts	#DIV/0!	0
Total			0



Milliers

Compte des investissements selon les tâches, recettes

0	Administration générale	#DIV/0!	0
1	Ordre et sécurité publics, défense	#DIV/0!	0
2	Formation	#DIV/0!	0
3	Culture, sports et loisirs, église	#DIV/0!	0
4	Santé	#DIV/0!	0
5	Prévoyance sociale	#DIV/0!	0
6	Trafic et télécommunications	#DIV/0!	0
7	Protection de l'environnement et aménagement du territoire	#DIV/0!	0
8	Economie publique	#DIV/0!	0
9	Finances et impôts	#DIV/0!	0
Total			0



Milliers

2022

2023

2024

1. Taux d'endettement net (I1)

Dette nette I		CHF	-2'277'420.94	-2'282'220.94	-2'305'520.94
Revenus fiscaux	40	CHF	-	-	-

Valeurs indicatives

< 100%	bon
100% - 150%	suffisant
> 150%	mauvais

2. Degré d'autofinancement (I2)

Autofinancement		CHF	295'949.05	20'800.00	23'300.00
investissements nets		CHF	14'500.00	16'000.00	-
			2041.03%	130.00%	

Valeurs indicatives

> 100%	haute conjoncture
80 - 100%	cas normal
50 - 80%	récession

2022

2023

2024

3. Part des charges d'intérêts (I3)

Charges d'intérêts nets	CHF	-2'368.00	-4'500.00	-3'000.00
Revenus courants	CHF	419'088.00	118'700.00	138'700.00
		-0.57%	-3.79%	-2.16%

Valeurs indicatives

0% – 4%	bon
4% – 9%	suffisant
> 9%	mauvais

4. Dette brute par rapport aux revenus (I4)

Dette brute	CHF	-	-4'800.00	-28'100.00
Revenus courants	CHF	419'088.00	118'700.00	138'700.00
			-4.04%	-20.26%

Valeurs indicatives

< 50%	très bon
50% – 100%	bon
100% – 150%	moyen
150% – 200%	mauvais
> 200%	critique

2022

2023

2024

5. Proportion des investissements (I5)

		2022	2023	2024
Investissements bruts	CHF	14'500.00	16'000.00	-
Dépenses totales	CHF	137'638.95	104'900.00	110'400.00
		10.53%	15.25%	

Valeurs indicatives

< 10%	eff. d'inv. faible
10% – 20%	eff. d'inv. moyen
20% – 30%	eff. d'inv. élevé
> 30%	eff. d'inv. très élevé

6. Part du service de la dette (I6)

		2022	2023	2024
Service de la dette	CHF	8'832.00	11'500.00	11'100.00
Revenus courants	CHF	419'088.00	118'700.00	138'700.00
		2.11%	9.69%	8.00%

Valeurs indicatives

< 5%	charge faible
5% – 15%	charge acceptable
> 15%	charge forte

2022

2023

2024

7. Dette nette 1 par habitant (I7)

Dette nette I	CHF	-2'277'420.94	-2'282'220.94	-2'305'520.94
Population résidante permanente		604	604	604
		-3'771	-3'779	-3'817

Valeurs indicatives

< 0 CHF	patrimoine net
0 – 1'000 CHF	endettement faible
1'001 – 2'500 CHF	endettement moyen
2'501 – 5'000 CHF	endettement important
> 5'000 CHF	endettement très important

8. Taux d'autofinancement (I8)

Autofinancement	CHF	295'949.05	20'800.00	23'300.00
Revenus courants	CHF	419'088.00	118'700.00	138'700.00
		70.62%	17.52%	16.80%

Valeurs indicatives

> 20%	bon
10% – 20%	moyen
< 10%	mauvais

Aperçu des indicateurs financiers

	Compte	Budget	Budget	
1. Taux d'endettement net (I1)	2022	2023	2024	Moyenne
Dettes nettes en % des revenus fiscaux				#DIV/0!

Valeurs indicatives

< 100%	bon
100% - 150%	suffisant
> 150%	mauvais

2. Degré d'autofinancement (I2)	2022	2023	2024	Moyenne
Autofinancement en % des investissements nets	2041.0%	130.0%		1114.9%

Valeurs indicatives

> 100%	haute conjoncture
80% - 100%	cas normal
50% - 80%	récession

3. Part des charges d'intérêts (I3)	2022	2023	2024	Moyenne
Charges d'intérêts nets en % des revenus courants	-0.6%	-3.8%	-2.2%	-1.5%

Valeurs indicatives

0% - 4%	bon
4% - 9%	suffisant
> 9%	mauvais

4. Dette brute par rapport aux revenus (I4)	2022	2023	2024	Moyenne
Dettes brutes en % des revenus courants	0.0%	-4.0%	-20.3%	-4.9%

Valeurs indicatives

< 50%	très bon
50% - 100%	bon
100% - 150%	moyen
150% - 200%	mauvais
> 200%	critique

5. Proportion des investissements (I5)	2022	2023	2024	Moyenne
Investissements bruts en % des dépenses totales	10.5%	15.3%	0.0%	8.6%

Valeurs indicatives

< 10%	eff. d'inv. faible
10% - 20%	eff. d'inv. moyen
20% - 30%	eff. d'inv. élevé
> 30%	eff. d'inv. très élevé

6. Part du service de la dette (I6)	2022	2023	2024	Moyenne
Service de la dette en % des revenus courants	2.1%	9.7%	8.0%	4.6%

Valeurs indicatives

< 5%	charge faible
5% - 15%	charge acceptable
> 15%	charge forte

7. Dette nette 1 par habitant (I7)	2022	2023	2024	Moyenne
Dettes nettes I par habitant	-3771	-3779	-3817	-3789

Valeurs indicatives

< 0 CHF	patrimoine net
0 - 1'000 CHF	endettement faible
1'001 - 2'500 CHF	endettement moyen
2'501 - 5'000 CHF	endettement important
> 5'000 CHF	endettement très important

8. Taux d'autofinancement (I8)	2022	2023	2024	Moyenne
Autofinancement en % des revenus courants	70.6%	17.5%	16.8%	50.3%

Valeurs indicatives

> 20%	bon
10% - 20%	moyen
< 10%	mauvais

Evolution indicateurs	Comptes	Budget	Budget
	2022	2023	2024
1. Taux d'endettement net (I1)			
2. Degré d'autofinancement (I2)	2041.03% haute conjoncture	130.00% haute conjoncture	
3. Part des charges d'intérêts (I3)	-0.57% bon	-3.79% bon	-2.16% bon
4. Dette brute par rapport aux revenus (I4)	0.00% très bon	-4.04% très bon	-20.26% très bon
5. Proportion des investissements (I5)	10.53% eff. d'inv. moyen	15.25% eff. d'inv. moyen	0.00% eff. d'inv. faible
6. Part du service de la dette (I6)	2.11% charge faible	9.69% charge acceptable	8.00% charge acceptable
7. Dette nette 1 par habitant (I7)	-3771 patrimoine net	-3779 patrimoine net	-3817 patrimoine net
8. Taux d'autofinancement (I8)	70.62% bon	17.52% moyen	16.80% moyen

TABLEAU DES IMMOBILISATIONS

Fonction	Nature	Objet	Valeurs au	Dépenses	Recettes	Solde avant amortissem.	MCH2	Amortissem.	Valeurs au	Investissem.	Corrections	Solde avant amortissem.	MCH2	Amortissem.	Valeurs au	Investissem.	Solde avant amortissem.	MCH2	Amortissem.	Valeurs au
			01.01.2022	2022	2022	2022	%	2022	31.12.2022	B2023	B2023	amortissem.	%	B2023	31.12.2023	B2024	amortissem.	%	B2024	31.12.2024
818	1404.000	Bâtiments d'alpage	46'800.00	-	-	46'800.00	10%	4'700.00	42'100.00	-	-	42'100.00	10%	4'300.00	37'800.00	-	37'800.00	10%	3'800.00	34'000.00
818	1406.000	Equipement Alpage Pro du Scex	-	14'500.00	-	14'500.00	45%	6'500.00	8'000.00	-	-1'200.00	9'200.00	45%	4'200.00	5'000.00	-	5'000.00	45%	2'300.00	2'700.00
818	1466.000	Subv. d'invest. Alpage des Prélays	-	-	-	-	50%	-	-	16'000.00	-	16'000.00	50%	8'000.00	8'000.00	-	16'000.00	50%	8'000.00	8'000.00
820	1405.000	Forêt	367'000.00	-	-	367'000.00	0%	-	367'000.00	-	-	367'000.00	0%	-	367'000.00	-	367'000.00	0%	-	367'000.00
Total			413'800.00	14'500.00	-	428'300.00	2.61%	11'200.00	417'100.00	16'000.00	-1'200.00	434'300.00	3.80%	16'500.00	417'800.00	0.00	425'800.00	3.31%	14'100.00	411'700.00