COMMUNE
DE MARTIGNY-COMBE



Budget 2027

Municipalité

Assemblée primaire – 10 décembre 2026

COMMUNE DE MARTIGNY-COMBE

Route de la Croix 32
Case postale 25
1921 Martigny-Croix

Martigny-Croix, le 20 novembre 2026

A V I S

Séance de l'Assemblée primaire

Chères Citoyennes, Chers Citoyens,

L'Assemblée primaire est convoquée le

jeudi 10 décembre 2026 à 20h00

à la salle de l'Eau-Vive à Martigny-Croix.

Ordre du jour

1. Approbation du procès-verbal de l'assemblée du 11 juin 2026.
2. Modification de la concession CFF pour l'utilisation de la force hydraulique de l'aménagement hydroélectrique de Châtelard-Vernayaz.
   a) Présentation du dossier par M. Jean-Marie Rouiller.
   b) Décision d'approbation.
3. Forces Motrices des 2 Dranses (FM2D) SA.
   a) Présentation de la société par M. Nathan Bender.
   b) Décision : acceptez-vous, sous la forme d'une décision globale, les trois propositions suivantes :
      - la création de la société Forces Motrices des 2 Dranses (FM2D) SA ;
      - l'apport au 19 janvier 2027 de l'ouvrage hydroélectrique à ce jour propriété de la Compagnie des Forces Motrices d'Orsières (FMO) SA à la nouvelle société concessionnaire FM2D à fonder ;
      - le principe d'attribuer dans le futur les concessions actuellement au bénéfice de la Compagnie des Forces Motrices d'Orsières (FMO) SA à la nouvelle société fondée Forces Motrices des 2 Dranses (FM2D) SA ?
4. Présentation et approbation du règlement communal sur les taxes de séjour et d'hébergement.
   a) Présentation du dossier par M. Luc Pignat.
   b) Décision d'approbation.
5. Présentation de la planification financière 2027-2030.
6. Présentation du budget 2027 de la Municipalité.
7. Approbation du budget 2027 de la Municipalité.
8. Divers.

Les différents documents peuvent être consultés au bureau communal durant les heures d'ouverture et sur le site internet de la Commune (www.martigny-combe.ch).

En restant naturellement à votre disposition pour tout renseignement complémentaire, nous vous prions d'agréer, Chères Citoyennes, Chers Citoyens, nos salutations distinguées.

Le Secrétaire	Le Président
	
Pascal Giroud	Emilien Roduit

Tél. 027 563 05 00 • Mail info@martigny-combe.ch
www.martigny-combe.ch

TABLE DES MATIERES

Pages

1 APERCU GENERAL 6
2 EVOLUTION DE LA FORTUNE ET DES ENGAGEMENTS 12
2.1. Financement des investissements 12
2.2. Modification de la fortune / découvert 12
2.3. Modification des engagements 12
3 COMPTE DE RESULTATS ECHELONNE 12
3.1 Aperçu général 12
3.2 Charges d'exploitation 13
3.2.1 Biens et services et autres charges d'exploitation (31) 14
3.2.2 Amortissements du patrimoine administratif (33) 15
3.2.3 Attributions aux fonds et financements spéciaux (35) 15
3.2.4 Charges de transferts (36) 15
3.2.4.1 Dédommagements intercommunaux (3612) 15
3.2.4.2 Participations cantonales (3631) 16
3.2.4.3 Participations intercommunales (3632) 17
3.2.4.4 Participations en faveur d'entreprises publiques (3634) 18
3.2.4.5 Participation en faveur d'organisations privées (3636) 18
3.2.4.6 Participations en faveur des citoyens (3637) 18
3.3 Revenus d'exploitation 18
3.3.1 Revenus fiscaux (40) 18
3.3.2 Patentes et concessions (41) 19
3.3.3 Taxes (42) 20
3.3.4 Prélèvements sur les fonds et financements spéciaux (45) 21
3.3.5 Revenus de transferts (46) 21
3.3.5.1 Dédommagements à des collectivités publiques (4612) 21
3.3.5.2 Subventions cantonales (4631) 21
3.3.5.3 Subventions communales (4632) 21
3.3.5.4 Péréquation financière intercommunale (4621) 21
3.4 Charges et revenus financiers 22
3.4.1 Charges financières (34) 22
3.4.2 Revenus financiers (44) 22
3.5 Charges et revenus extraordinaires 22
3.5.1 Charges extraordinaires (38) 22
3.5.2 Revenus extraordinaires (48) 22
4 REPARTITION DES CHARGES ET REVENUS 23
4.1. Présentation par nature 23

4.2. Présentation par fonction 24
5 SERVICES AUTOFINANCES 25
5.1 Service de l'eau potable 25
5.2 Service des eaux usées 26
5.3 Service des déchets 27
5.4 Bases légales, rappel 29
6 COMPTE DES INVESTISSEMENTS 30
6.1 Compte des investissements par nature 30
6.2 Compte des investissements par fonction 31
7 INDICATEURS FINANCIERS 33
8 APERÇU DE LA PLANIFICATION FINANCIERE 35
9 CONCLUSION 37
ANNEXES 38-182
- Indicateurs financiers 38-58
- Compte de résultats par fonction 59-117
- Compte des investissements par fonction 118-133
- Compte de résultats par nature 134-174
- Compte des investissements par nature 175-180
- Tableau des immobilisations 181-182

Message du Conseil communal
concernant le budget 2027 de la Commune de Martigny-Combe

Mesdames, Messieurs,

Conformément aux dispositions de la loi sur les communes, de l'ordonnance sur la gestion financière des communes, nous avons l'honneur de soumettre à votre approbation le budget 2027 arrêté par le Conseil communal en séance du 20 novembre 2026.

1 APERCU GENERAL

Avec un total de revenus financiers de **CHF 12'844'149** et un total de charges financières de **CHF 12'182'310**, le compte de résultats dégage **une marge d'autofinancement positive de CHF 661'839**, contre une marge d'autofinancement de CHF 367'862 pour le budget 2026, soit une augmentation de CHF 293'977 ou 79.92%, et une diminution de CHF 1'412'194 par rapport à l'exercice 2025.

Après comptabilisation des amortissements pour **CHF 1'900'600**, de l'attribution et des prélèvements aux/sur les fonds et financements spéciaux, respectivement pour **CHF 4'750** et **CHF 337'591**, le compte de résultats présente un déficit de **CHF 905'920** contre CHF 1'440'338 pour le budget 2026, soit une baisse de CHF 534'418 ou 37.10%, tandis que l'exercice 2025 dévoilait un bénéfice de CHF 53'381 après une attribution à la réserve de politique budgétaire de CHF 500'000.

Compte de résultats	**Compte 2025**	**Budget 2026**	**Budget 2027**	**Ecart B26/B27 CHF**	**%**
Charges financières	11'655'695	11'815'180	12'182'310	367'130	3.11%
Revenus financiers	13'729'728	12'183'042	12'844'149	661'107	5.43%
Marge d'autofinancement	**2'074'033**	**367'862**	**661'839**	**293'977**	**79.92%**
Amortissements planifiés	1'796'610	1'990'900	1'900'600	-90'300	-4.54%
Attributions aux fonds et financements spéciaux	156'344	37'100	4'750	-32'350	-87.20%
Prélèvements sur les fonds et financements spéciaux	432'303	219'800	337'591	117'791	53.59%
Attributions au capital propre	500'000	0	0	-	0.00%
Excédent de charges (-)					
Excédent de revenus (+)	**53'381**	**-1'440'338**	**-905'920**	**534'418**	**-37.10%**

Les graphiques présentés ci-après illustrent le compte de résultats par fonction en %.

Charges financières par fonction (sans amortissements et financements spéciaux)

- Administration générale 1'275'496
- Ordre et sécurité publics, défense 785'089
- Formation 2'078'980
- Culte, sport, loisirs, église 461'750
- Santé 558'800
- Prévoyance sociale 2'329'494
- Trafic et télécommunications 1'710'357
- Protection de l'environnement et aménagement du territoire 1'215'694
- Economie publique 1'245'550
- Finances et impôts 521'100

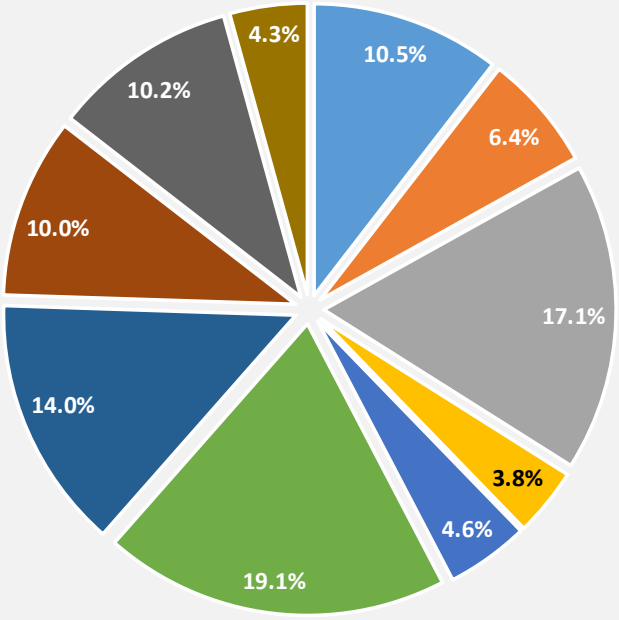

Amortissements comptables par fonction

- Administration générale 85'300
- Ordre et sécurité publics, défense 53'400
- Formation 360'400
- Culte, sport, loisirs, église 109'100
- Santé 81'000
- Prévoyance sociale 236'800
- Trafic et télécommunications 380'600
- Protection de l'environnement et aménagement du territoire 644'800
- Economie publique 39'500
- Finances et impôts -

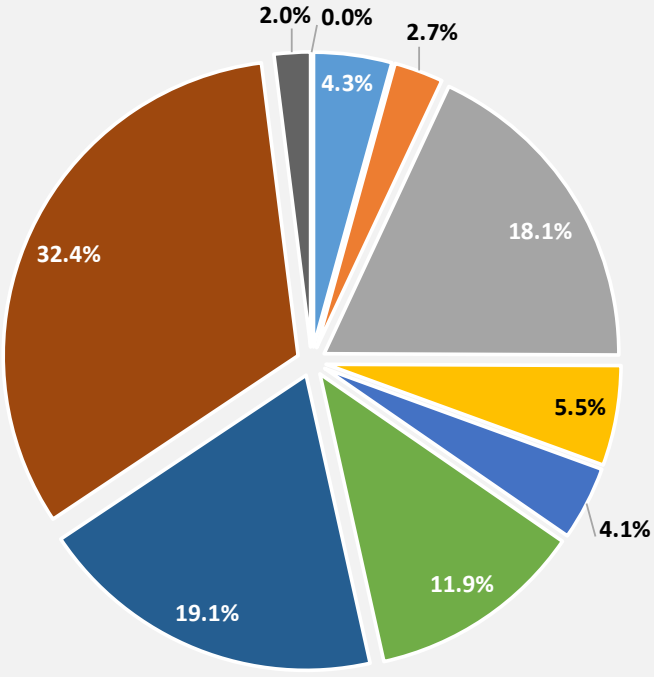

Charges financières par fonction (avec amortissements, sans financement spéciaux)

- Administration générale 1'348'696
- Ordre et sécurité publics, défense 809'589
- Formation 2'410'480
- Culte, sport, loisirs, église 562'750
- Santé 641'000
- Prévoyance sociale 2'545'694
- Trafic et télécommunications 2'102'557
- Protection de l'environnement et aménagement du territoire 1'861'294
- Economie publique 1'289'250
- Finances et impôts 521'100

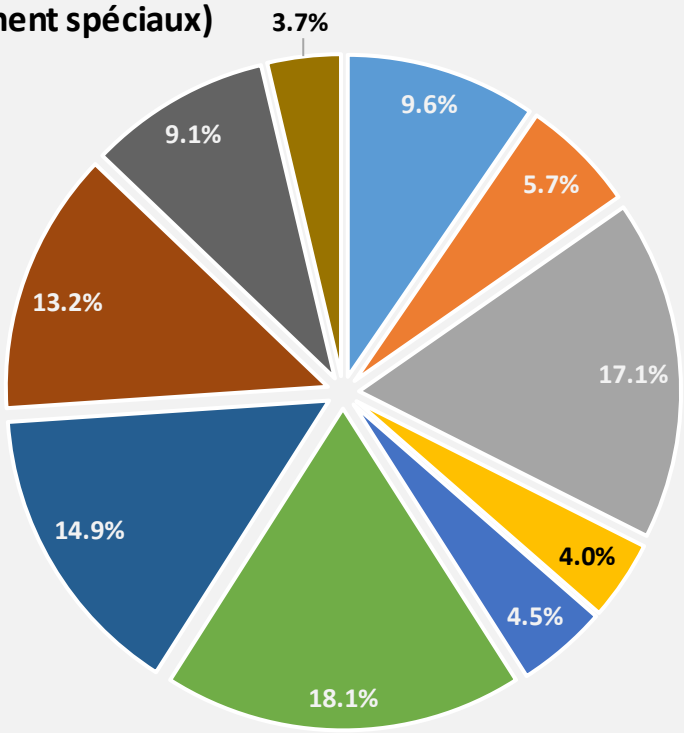

Revenus financiers par fonction (sans financements spéciaux)

- Administration générale 54'640
- Ordre et sécurité publics, défense 315'977
- Formation 163'955
- Culte, sport, loisirs, église 30'200
- Santé -
- Prévoyance sociale 961'600
- Trafic et télécommunications 523'100
- Protection de l'environnement et aménagement du territoire 1'068'509
- Economie publique 1'140'000
- Finances et impôts 8'586'168

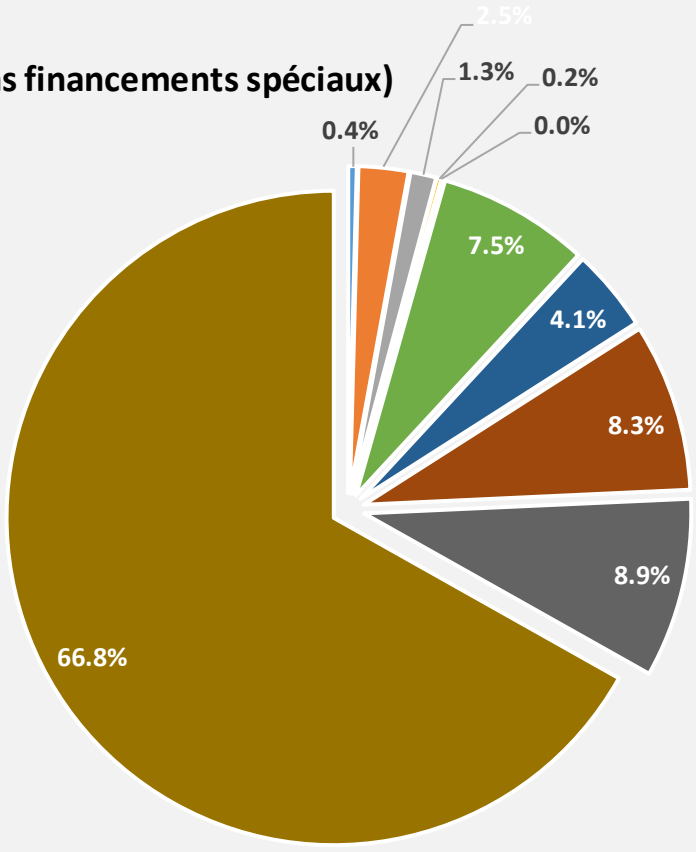

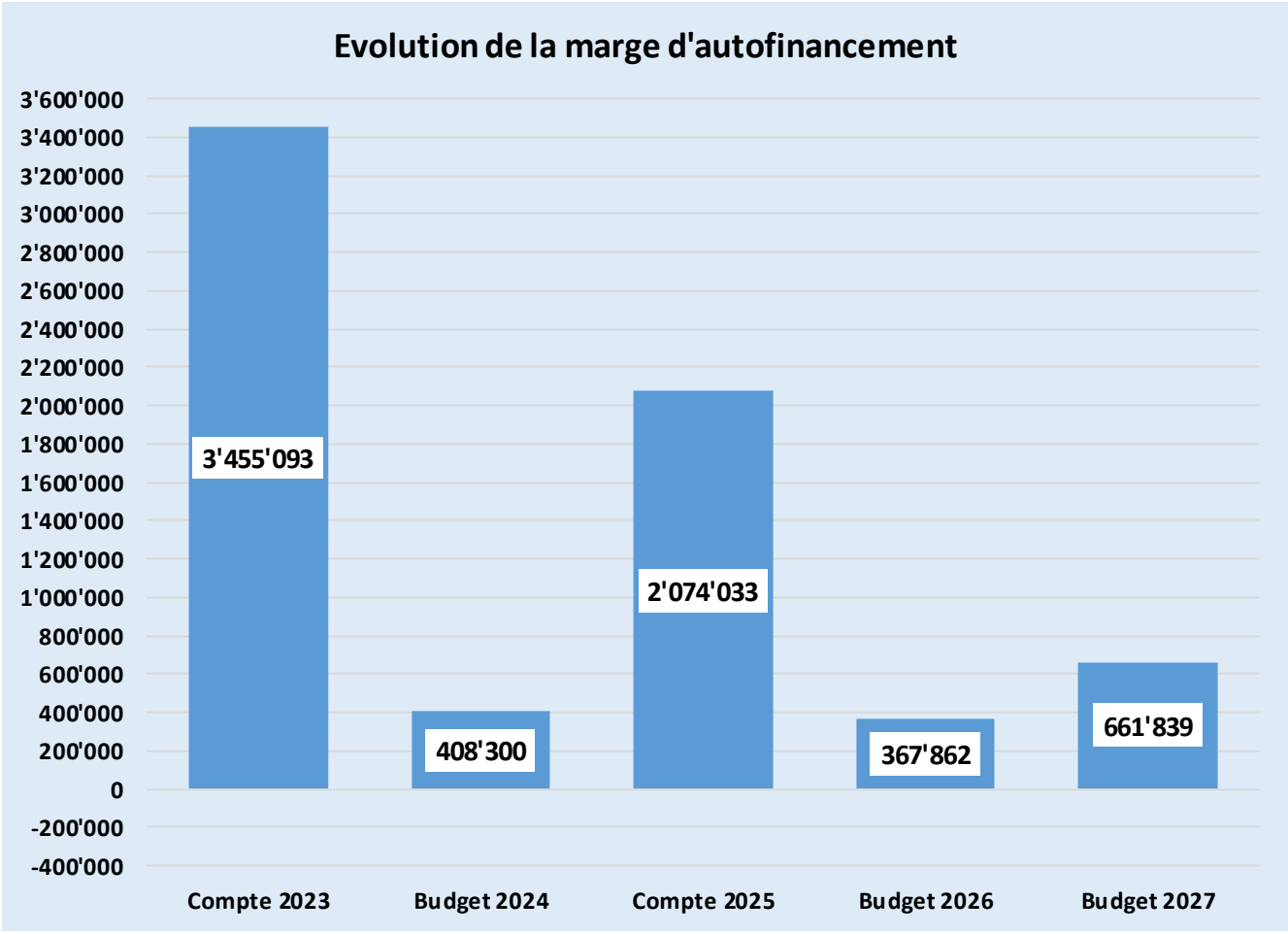
Evolution de la marge d'autofinancement
3'600'000
3'400'000
3'200'000
3'000'000
2'800'000
2'600'000
2'400'000
2'200'000
2'000'000
1'800'000
1'600'000
1'400'000
1'200'000
1'000'000
800'000
600'000
400'000
200'000
0
-200'000
-400'000
3'455'093
408'300
2'074'033
367'862
661'839
Compte 2023
Budget 2024
Compte 2025
Budget 2026
Budget 2027

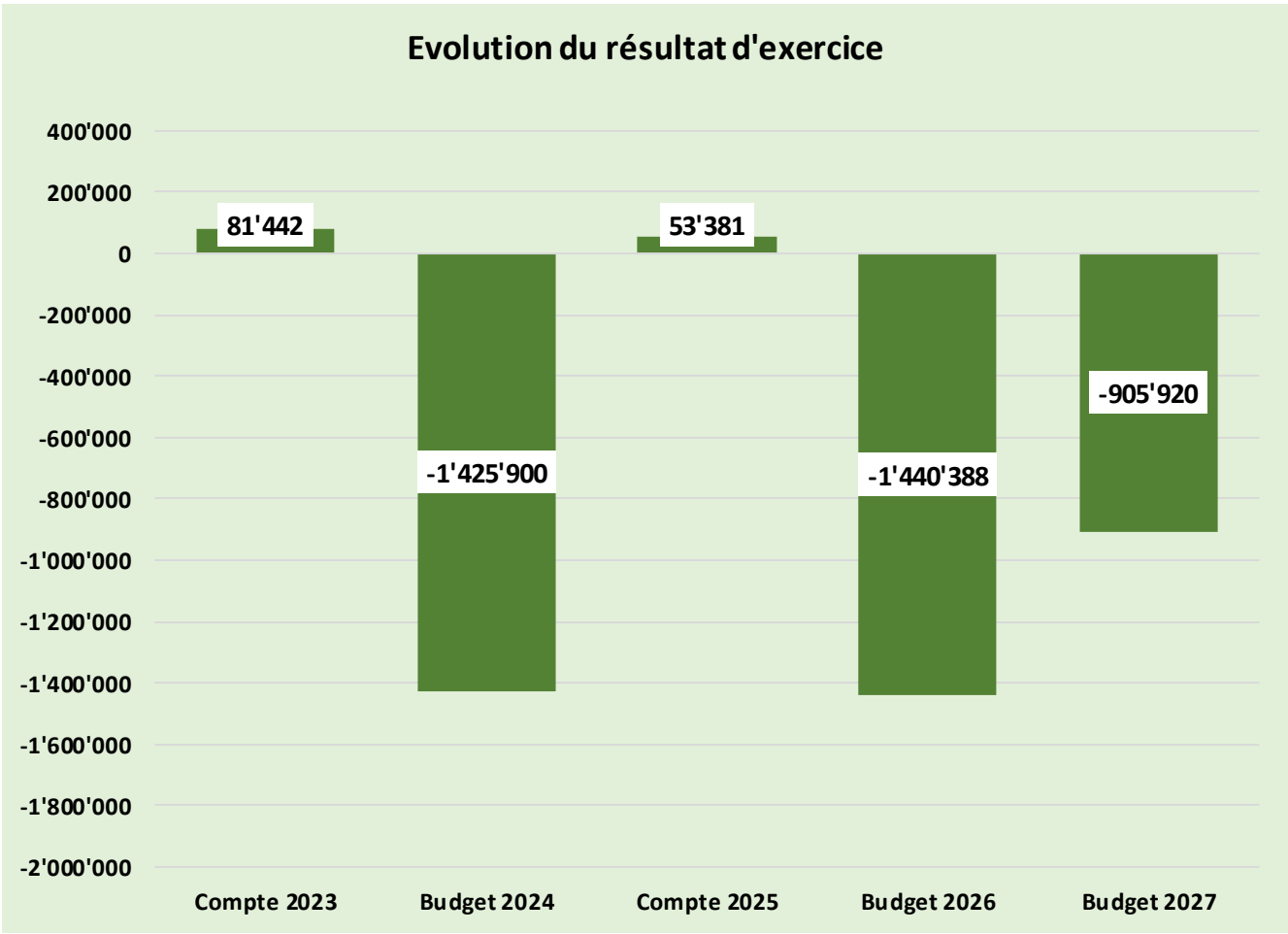
Evolution du résultat d'exercice
400'000
200'000
0
-200'000
-400'000
-600'000
-800'000
-1'000'000
-1'200'000
-1'400'000
-1'600'000
-1'800'000
-2'000'000
81'442
-1'425'900
53'381
-1'440'388
-905'920
Compte 2023
Budget 2024
Compte 2025
Budget 2026
Budget 2027

Avec un total des dépenses de **CHF 3'186'035** et un total des revenus de **CHF 1'323'000**, le compte des investissements présente un résultat net de **CHF 1'863'035**, contre CHF 1'873'200 pour le budget 2026, en baisse de CHF 10'165 ou 0.54%, et en hausse de CHF 117'878 par rapport à l'exercice 2025.

Compte des investissements	Compte 2025	Budget 2026	Budget 2027	Ecart B26/B27 CHF	Ecart B26/B27 %
Dépenses	2'892'210	3'511'000	3'186'035	-324'965	-9.26%
Recettes	1'147'053	1'637'800	1'323'000	-314'800	-19.22%
Investissements nets	**1'745'157**	**1'873'200**	**1'863'035**	**-10'165**	**-0.54%**

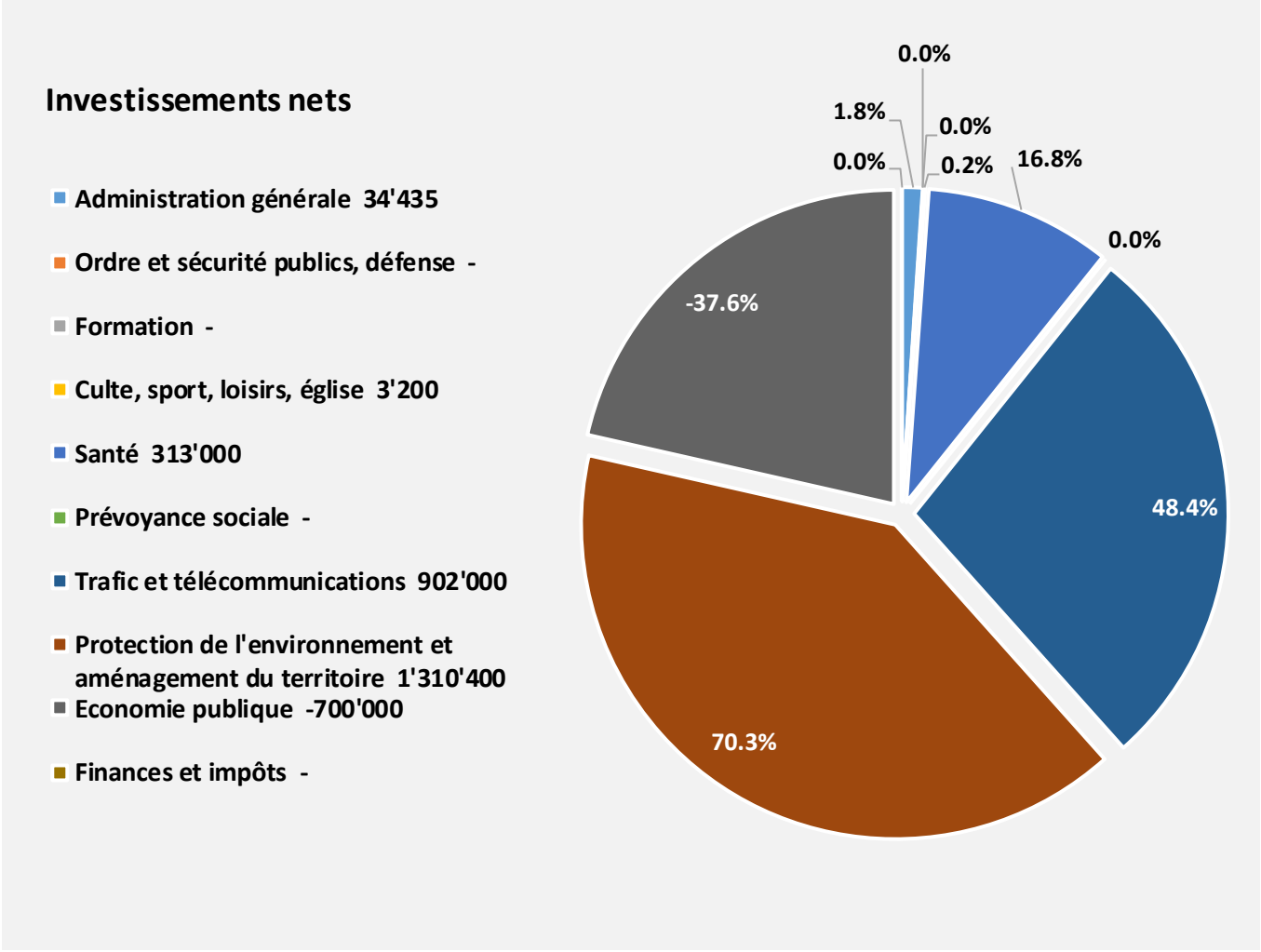

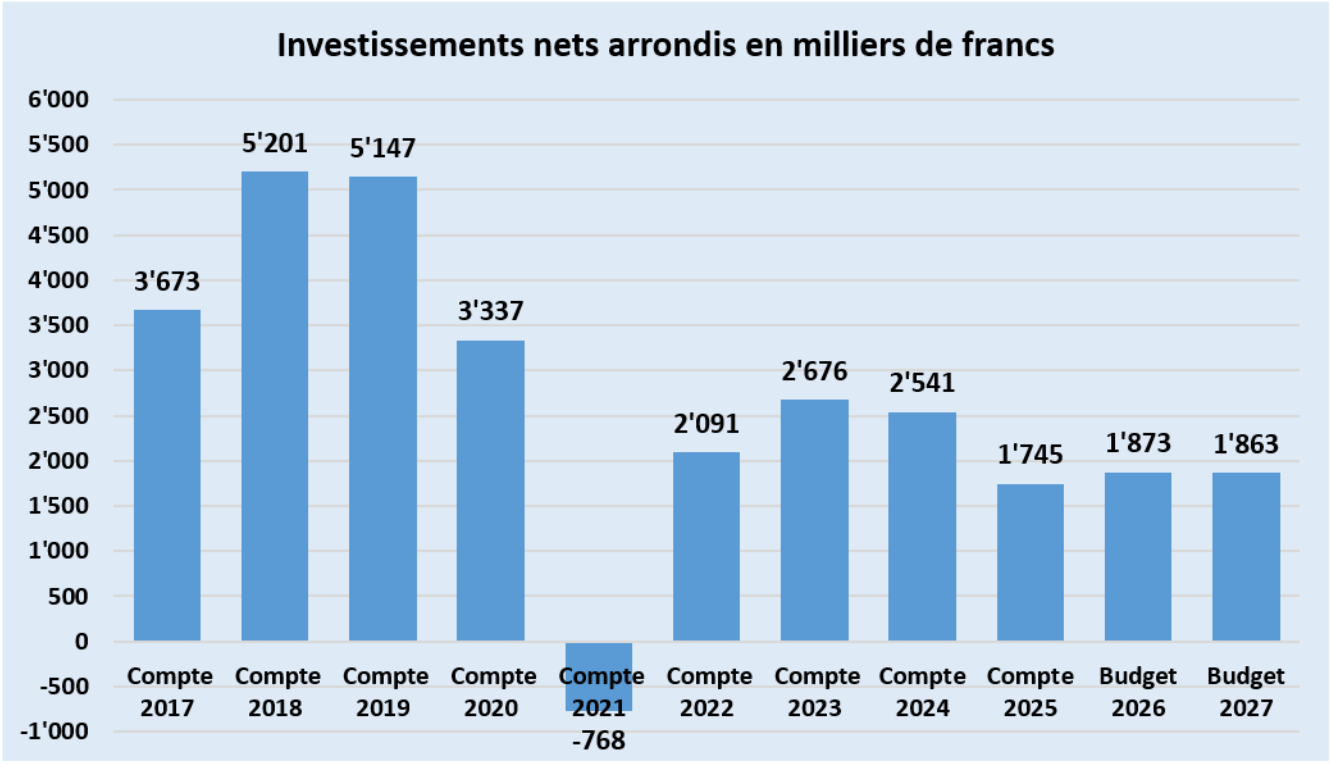
Investissements nets arrondis en milliers de francs
6'000
5'500
5'000
4'500
4'000
3'500
3'000
2'500
2'000
1'500
1'000
500
0
-500
-1'000
3'673
5'201
5'147
3'337
-768
2'091
2'676
2'541
1'745
1'873
1'863
Compte 2017
Compte 2018
Compte 2019
Compte 2020
Compte 2021
Compte 2022
Compte 2023
Compte 2024
Compte 2025
Budget 2026
Budget 2027

2 EVOLUTION DE LA FORTUNE ET DES ENGAGEMENTS

2.1. Financement des investissements

Le taux de couverture de 35.52% montre que la marge d'autofinancement positive de **CHF 661'839** ne couvre pas les investissements nets. Le compte de financement présente une insuffisance de **CHF 1'201'196** contre CHF 1'505'338 pour le budget de l'année précédente, soit une diminution de CHF 304'142 ou 20.20%, tandis que l'exercice 2025 présentait un excédent de financement de CHF 328'876.

Financement	Compte 2025	Budget 2026	Budget 2027	Ecart B26/B27 CHF	Ecart B26/B27 %
Marge d'autofinancement	2'074'033	367'862	661'839	293'977	79.92%
Investissements nets	1'745'157	1'873'200	1'863'035	-10'165	-0.54%
Insuffisance de financement (-)					
Excédent de financement (+)	**328'876**	**-1'505'338**	**-1'201'196**	**304'142**	**-20.20%**
Couverture des investissements en %	118.85%	19.64%	35.52%		

2.2. Modification de la fortune / découvert

La fortune passe de CHF 10'012'137 au 31.12.2025 à CHF 8'571'799 au 31.12.2026, et à **CHF 7'665'879 au 31.12.2027**, soit une baisse de CHF 905'920 ou 10.57%.

Modification de la fortune/découvert	Compte 2025	Budget 2026	Budget 2027	Ecart B26/B27 CHF	Ecart B26/B27 %
Excédent revenus (+) charges (-)	53'381	-1'440'338	-905'920	534'418	-37.10%
Excédent du bilan	**10'012'137**	**8'571'799**	**7'665'879**	**-905'920**	**-10.57%**

2.3. Modification des engagements

Les capitaux de tiers de CHF 13'791'996 au 31.12.2025 se montent à CHF 15'297'334 au 31.12.2026, et à **CHF 16'329'189 au 31.12.2027**, soit une hausse de CHF 1'031'855 ou 6.75%.

Modification des engagements	Compte 2025	Budget 2026	Budget 2027	Ecart B26/B25 CHF	Ecart B26/B25 %
Variation des capitaux de tiers	-658'876	1'505'338	1'031'855		
Capitaux de tiers	**13'791'996**	**15'297'334**	**16'329'189**	**1'031'855**	**6.75%**

3 COMPTE DE RESULTATS ECHELONNE

3.1 Aperçu général

Avec un total de charges de **CHF 13'430'260** et un total de revenus de **CHF 12'494'750**, le résultat de l'activité d'exploitation (R1) présente une perte de **CHF 935'510**, en diminution de CHF 565'928 ou 37.69% par rapport au budget de l'exercice précédent. A relever que les charges augmentent de 1.64% et les revenus progressent respectivement de 6.68%. Pour mémoire, l'exercice 2025 dévoilait un résultat provenant de l'activité d'exploitation de CHF 470'701.

Le résultat de l'activité de financement (R2) présente un bénéfice de **CHF 29'590**, en diminution de CHF 31'510 ou 51.57% à celui présenté au budget 2026 qui s'élevait à CHF 61'100. Pour rappel, l'exercice 2025 dévoilait un bénéfice de CHF 82'680.

Le budget 2027 ne présente pas de résultat provenant de l'activité extraordinaire (E1).

Ainsi, le total du compte de résultats (O1 + E1) affiche une perte de **CHF 905'920** tout comme le budget 2026 de CHF 1'440'338, soit une diminution de CHF 534'418 ou 37.10%, tandis que l'exercice 2025

présentait un bénéfice de CHF 53'381 après une attribution à la réserve de politique budgétaire de CHF 500’000.

	Compte de résultats échelonné	Compte 2025	Budget 2026	Compte 2027	Ecart B26/B27 CHF	Ecart B26/B27 %
30	Charges de personnel	3'269'675	3'362'600	3'452'470	89'870	2.67%
31	Charges de biens et services et autres charges d'exploitation	2'636'881	2'363'550	2'433'694	70'144	2.97%
33	Amortissements du patrimoine administratif	1'576'474	1'703'900	1'642'200	-61'700	-3.62%
35	Attributions aux fonds et financements spéciaux	156'344	37'100	4'750	-32'350	-87.20%
36	Charges de transferts	5'361'237	5'746'730	5'897'146	150'416	2.62%
37	Subventions redistribuées	-	-	-	-	0.00%
	Total des charges d'exploitation	**13'000'611**	**13'213'880**	**13'430'260**	**216'380**	**1.64%**
40	Revenus fiscaux	7'933'526	6'628'000	7'053'400	425'400	6.42%
41	Patentes et concessions	840'816	932'000	1'294'105	362'105	38.85%
42	Taxes	3'350'720	3'014'790	2'854'400	-160'390	-5.32%
43	Revenus divers	5'720	-	1'440	1'440	
45	Prélèvements sur les fonds et financements spéciaux	432'303	219'800	337'591	117'791	53.59%
46	Revenus de transferts	908'227	917'852	953'814	35'962	3.92%
47	Subventions à redistribuer	-	-	-	-	0.00%
	Total des revenus d'exploitation	**13'471'312**	**11'712'442**	**12'494'750**	**782'308**	**6.68%**
R1	**Résultat provenant de l'activité d'exploitation**	**470'701**	**-1'501'438**	**-935'510**	**565'928**	**-37.69%**
34	Charges financières	156'177	150'500	178'600	28'100	18.67%
44	Revenus financiers	238'857	211'600	208'190	-3'410	-1.61%
R2	**Résultat provenant de l'activité de financement**	**82'680**	**61'100**	**29'590**	**-31'510**	**-51.57%**
O1	**Résultat provenant de l'activité opérationnelle (R1 + R2)**	**553'381**	**-1'440'338**	**-905'920**	**534'418**	**-37.10%**
38	Charges extraordinaires	500'000	-	-	-	100.00%
48	Revenus extraordinaires	-	-	-	-	-
E1	**Résultat provenant de l'activité extraordinaire**	**-500'000**	**-**	**-**	**-**	**-100.00%**
	Résultat total du compte de résultats (O1 + E1)	**53'381**	**-1'440'338**	**-905'920**	**534'418**	**-37.10%**

3.2 Charges d’exploitation

Le total des charges d’exploitation est en augmentation de **CHF 216’380** ou 1.64%, dont voici, ci-après, les explications.

Charges de personnel (30)

Les charges de personnel, qui progressent globalement de **CHF 89’870** ou 2.67% par rapport au budget de l’exercice précédent, s’établissent à **CHF 3'452’470**. Cette hausse est due au renforcement des équipes de la structure d’accueil ainsi qu’à une adaptation salariale liée au renchérissement et à la performance de l’ensemble du personnel communal. Voici ci-dessous les principaux dicastères :

Fonction	Libellé	Compte 2025	Budget 2026	Budget 2027	Ecart B26/B27	
12	Traitement du conseil municipal	165'610	193'000	193'000	0	0%
14	Cadastre/Contrôle de l'habitant	40'962	17'300	51'151	33'851	196%
22	Traitement du personnel administratif	497'080	463'200	420'919	-42'281	-9%
321	Traitement du personnel bibliothèque	52'352	52'400	52'696	296	1%
545	Traitement du personnel éducatif	711'471	738'000	802'770	64'770	9%
615	Traitement du personnel travaux publics	894'860	918'000	895'208	-22'792	-2%
790	Traitement du personnel constructions	183'635	190'000	188'830	-1'170	-1%

3.2.1 Biens et services et autres charges d’exploitation (31)

Les charges de biens et services et autres charges d’exploitation présentent une augmentation globale de **CHF 70’144** ou 1.97% en regard du budget 2026, dont voici, ci-dessous, un bref explicatif :

Fonction	Libellé	Compte 2025	Budget 2026	Budget 2027	Ecart B26/B27	
310	Charges de matériel et de marchandises	133'925	142'300	143'400	1'100	1%
311	Immobilisations ne pouvant être activées	61'363	42'500	55'000	12'500	29%
312	Alimentation et élimination bien-fonds	489'034	552'500	543'500	-9'000	-2%
313	Prestations de services et honoraires	788'325	902'900	902'728	-172	0%
314	Gros entretien et entretien courant	379'434	329'900	310'900	-19'000	-6%
315	Entretien biens meubles et immobilisations incorporelles	221'662	254'400	268'816	14'416	6%
316	Loyers, leasing, baux à ferme, taxes d'utilisation	17'409	38'800	30'600	-8'200	-21%
317	Dédommagements	7'613	7'400	8'900	1'500	20%
318	Réévaluations sur créances	191'400	80'600	156'600	76'000	94%
319	Diverses charges d'exploitation	346'718	12'250	13'250	1'000	8%

3.2.2 Amortissements du patrimoine administratif (33)

Les amortissements des actifs du patrimoine administratif sont calculés en fonction de la durée d'utilisation et de la catégorie d'immobilisations, en application des recommandations du modèle comptable harmonisé MCH2. Ceux-ci affichent une diminution de **CHF 61'700** ou 3.62% et s'établissent à CHF 1'642'200 contre 1'703'900 en regard du budget 2026.

Quant aux amortissements liés aux subventions d'investissement, ils se montent à CHF 258'400 et se comptabilisent dans la nature 366.

Le tableau des immobilisations est publié en page 182 du présent fascicule.

3.2.3 Attributions aux fonds et financements spéciaux (35)

Le budget 2027 prévoit **CHF 4'750** d'attributions aux financements spéciaux, en diminution de CHF 32'350 ou 87.20% par rapport au budget 2026, selon le détail suivant :

Fonction	Libellé	Compte 2025	Budget 2026	Budget 2027	Ecart B26/B27	
720	Attributions aux fiancements spéciaux - Eaux usées	114'388	0	0	0	0%
730	Attributions aux financements spéciaux - Déchetterie	41'956	37'100	4'750	-32'350	-87%

Des commentaires détaillés sur les services des eaux et des déchets se trouvent en pages 25 à 29 du présent fascicule.

3.2.4 Charges de transferts (36)

Les charges de transferts comptabilisent toutes les subventions et contributions versées à des collectivités publiques (canton, communes, associations intercommunales), à des entreprises ou organisations privées (sociétés locales) et aux ménages (aides individuelles, soutien à la famille). Celles-ci s'élèvent à **CHF 5'897'146**, en hausse de CHF 150'416 ou 2.62% en regard du budget 2026.

Quant aux amortissements subventions d'investissement, nature 366, ils s'établissent à CHF 258'400 contre CHF 287'000 pour le budget 2026, soit une diminution de CHF 28'600 ou 9.96%.

3.2.4.1 Dédommagements intercommunaux (3612)

Fonction	Libellé	Compte 2025	Budget 2026	Budget 2027	Ecart B26/B27	
212	Participation frais d'écolage (Ecole primaire)	2'890	0	0	0	0%
213	Participation frais d'écolage (Cycle)	15'852	11'000	18'100	7'100	65%
730	Traitement des déchets	94'584	57'500	57'500	0	0%
745	Participation aux Communes	9'583	18'900	50'300	31'400	166%
820	Participation aux forêts protectrices	30'875	33'400	33'400	0	0%

3.2.4.2 Participations cantonales (3631)

Fonction	Libellé	Compte 2025	Budget 2026	Budget 2027	Ecart B26/B27	
122	Participation APEA	20'676	20'000	20'000	0	0%
162	Subventions aux cantons	0	0	169'341	169'341	
212	Contribution aux traitements des enseignants primaires	687'661	672'000	685'440	13'440	2%
213	Contribution aux traitements des enseignants des cycles	254'367	285'600	277'760	-7'840	-3%
220	Contribution aux traitements des enseignants en institutions	12'312	8'400	4'480	-3'920	-47%
433	Participation aux frais liés à la santé scolaire	2'553	2'500	2'500	0	0%
490	Participation aux secours sanitaires	30'399	30'000	31'000	1'000	3%
523	Part. aux mesures en faveur des personnes en situation de handicap	307'389	325'000	325'000	0	0%
532	Participation aux prestations complèmentaires AVS/AI	159'600	160'000	160'000	0	0%
544	Subvention curatelle éducative	14'400	24'000	24'000	0	0%
574	Fonds cantonal pour l'emploi	15'619	18'000	18'000	0	0%
613	Participation aux frais d'entretien des routes cantonales	265'254	312'000	230'000	-82'000	-26%
622	Participation au déficit des transports publics	39'410	38'000	38'000	0	0%
741	Participation au projet correction du Rhône	0	6'200	5'000	-1'200	-19%
220	Participation aux frais des élèves en institution	4'120	6'000	6'000	0	0%
490	Participation aux soins dentaires	0	4'500	0	-4'500	-100%
613	Subventions intérieur de localité	0	0	20'000	20'000	
220	Frais de transports des élèves en situation de handicap	20'251	23'000	23'200	200	1%

3.2.4.3 Participations intercommunales (3632)

Fonction	Libellé	Compte 2025	Budget 2026	Budget 2027	Ecart B26/B27	
22	Contribution à des entités intercommunales	6'996	7'000	7'100	100	1%
121	Participation au tribunal de district	6'725	7'200	11'000	3'800	53%
122	Participation APEA	0	5'000	0	-5'000	-100%
140	Participation frais du Registre foncier	2'488	2'500	2'500	0	0%
150	Participation Centre de Secours incendie- Martigny	92'347	88'000	90'000	2'000	2%
163	Participation Secours régional Muverans-Trient	2'086	2'000	2'000	0	0%
212	Participation à la Direction des Ecoles de l'Arpille	115'228	130'000	134'600	4'600	4%
213	Participation aux frais d'exploitation du Cycle	315'046	365'400	343'700	-21'700	-6%
299	Association Région Valais Romand - CIO de Martigny	1'932	2'000	1'800	-200	-10%
350	Subvention Administration mixte	68'200	70'000	75'000	5'000	7%
351	Subvention Eglise réformée de Martigny	14'596	16'400	16'500	100	1%
421	Paticipation au centre médico-social subrégional	0	0	250'000	250'000	
579	Subvention bureau de l'intégration	3'965	4'100	4'100	0	0%
633	Participation vélo libre	0	0	4'200	4'200	
720	Coût d'entretien et de fonctionnement de la STEP intercommunale	164'109	187'000	0	-187'000	-100%
750	Participation au Parc naturel Vallée du Trient	32'387	32'500	32'500	0	0%
790	District de Martigny	6'996	7'200	7'200	0	0%
818	Contribution à des entités intercommunales	2'994	0	0	0	0%
820	Subvention salaire du garde forestier	15'487	15'500	15'500	0	0%
950	Retour de concession	521	0	100	99.9	
122	Participation Service curatelle intercommunal (SIC)	29'379	180'000	180'000	0	0%
213	Participation location CIO	12'018	7'350	7'035	-315	-4%
771	Subvention frais de cimetière	17'000	16'800	16'800	0	0%
790	Agglomération Coude du Rhône	7'089	11'000	11'000	0	0%
213	Contribution / Participations à des tiers	12'018	7'350	7'035	-315	-4%

3.2.4.4 Participations en faveur d'entreprises publiques (3634)

Fonction	Libellé	Compte 2025	Budget 2026	Budget 2027	Ecart B26/B27	
230	Frais de transport des apprentis	30'688	32'000	32'000	0	0%
251	Frais de transports des étudiants	36'211	35'000	35'000	0	0%
412	Participation aux soins de longues durées	194'768	200'000	200'000	0	0%
623	Transports urbains	62'416	65'000	53'400	-11'600	-18%
720	Participation MyStep SA	0	0	199'600	199'600	
871	Subventions accordées aux FMMB	849'546	876'000	853'000	-23'000	-3%

3.2.4.5 Participation en faveur d'organisations privées (3636)

Fonction	Libellé	Compte 2025	Budget 2026	Budget 2027	Ecart B26/B27	
Divers	Subventions/Cotisations/Dons à des associations	117'656	118'890	107'900	-10'990	-9%
421	Participation au CMS subrégional - (Dorénavant dans la fonction 3632)	236'410	200'000	0	-200'000	-100%

3.2.4.6 Participations en faveur des citoyens (3637)

Fonction	Libellé	Compte 2025	Budget 2026	Budget 2027	Ecart B26/B27	
122	Rémunération tutelle	17'308	20'000	20'000	0	0%
323	Subventions à des entités musicales	1'150	1'800	1'800	0	0%
433	Participation aux frais dentaires scolaires	71'979	68'000	72'000	4'000	6%
543	Avance de pensions alimentaires	4'447	6'500	6'500	0	0%
545	Mesures sociales gestion des déchets	4'387	6'000	6'000	0	0%
572	Aides sociales (Etat du Valais)	181'018	175'000	185'000	10'000	6%
879	Subventions accordées aux ménages privés	6'000	5'000	2'500	-2'500	-50%
572	Aides sociales aux indigents	211'637	230'000	230'000	0	0%
572	Assistance ponctuelle communale	5'500	2'000	2'000	0	0%
342	Soutien à des colonies de vacances	165	0	0	0	0%
212	Frais de repas et transport	78'683	22'190	22'190	0	0%
213	Frais de repas et transport	0	2'600	3'900	1'300	50%

3.3 Revenus d'exploitation

Le total des revenus d'exploitation est en augmentation de CHF 782'308 ou 6.68%, dont voici, ci-dessous, les explications.

3.3.1 Revenus fiscaux (40)

Le total des revenus fiscaux affiche une augmentation de **CHF 425'400** ou 6.42%.

Les impôts directs des personnes physiques affichent une augmentation globale de **CHF 150'000** décomposée de la manière suivante :

Fonction	Libellé	Compte 2025	Budget 2026	Budget 2027	Ecart B26/B27	
4000	Impôt sur le revenu	4'890'715	4'500'000	4'600'000	100'000	2%
4001	Impôt sur la fortune	947'573	700'000	750'000	50'000	7%
4002	Impôt à la source, Impôt des frontaliers	544'208	350'000	350'000	0	0%
4008	Impôt personnel	30'228	25'000	25'000	0	0%
	Total	**6'412'724**	**5'575'000**	**5'725'000**	**150'000**	**3%**

Le coefficient applicable aux taux prévus aux articles 178 et 179 de la Loi fiscale valaisanne est maintenu à 1.1, l'impôt personnel à CHF 20 et l'impôt sur les chiens à CHF 140.

Les impôts fonciers des personnes physiques et morales sont en augmentation de **CHF 5'400** ou 2% comparé au budget de l'exercice précédent.

Fonction	Libellé	Compte 2025	Budget 2026	Budget 2027	Ecart B26/B27	
4021	Impôt foncier bâtiments - Physiques	156'057	185'000	182'000	-3'000	-2%
4021	Impôt foncier biens-fonds - Physiques	17'010	35'000	38'000	3'000	9%
4021	Impôt foncier - Morale	92'539	85'000	90'400	5'400	6%
	Total	**265'606**	**305'000**	**310'400**	**5'400**	**2%**

Les impôts directs des personnes morales affichent une augmentation de **CHF 261'000** ou 95% en regard du budget 2026.

Fonction	Libellé	Compte 2025	Budget 2026	Budget 2027	Ecart B26/B27	
4010	Impôt sur le bénéfice	748'119	200'000	425'000	225'000	113%
4011	Impôt sur le capital	155'485	75'000	111'000	36'000	48%
	Total	**903'604**	**275'000**	**536'000**	**261'000**	**95%**

Les autres impôts directs, à savoir les gains immobiliers, les bénéfices de liquidation et les prestations en capital, les droits de mutations additionnels, les successions et donations se chiffrent à **CHF 370'000** contre CHF 450'000 au budget 2026.

Fonction	Libellé	Compte 2025	Budget 2026	Budget 2027	Ecart B26/B27	
4022	Impôt sur gains immobiliers	153'277	100'000	120'000	20'000	20%
4022	Impôts sur BN de liquidation et prestations en capital	76'005	200'000	100'000	-100'000	-50%
4023	Droits de mutations et de timbre	99'859	100'000	100'000	0	0%
4024	Impôt sur les successions et donations	4'025	50'000	50'000	0	0%
	Total	**333'166**	**450'000**	**370'000**	**-80'000**	**-18%**

3.3.2 Patentes et concessions (41)

Les patentes et concessions, constituées principalement d'énergie, de redevances hydrauliques et de retour de concessions CFF, se figent à **CHF 1'294'105** contre CHF 932'000, soit une augmentation de CHF 362'105 ou 38.85% par rapport au budget de l'exercice précédent.

A noter que la baisse drastique des retours de concessions CFF impacte fortement les revenus globaux de la Commune puisque ceux-ci représentaient CHF 1'606'588 pour l'exercice 2023 contre seulement CHF 103'000 pour le budget 2027.

Fonction	Libellé	Compte 2025	Budget 2026	Budget 2027	Ecart B26/B27	
950	Energie gratuite	246'883	300'000	300'000	0	0%
950	Redevance CFF	78'385	76'000	78'000	2'000	3%
950	Retour concession CFF	103'319	103'000	103'000	0	0%
950	Pertes impôts CFF	16'929	18'000	17'000	-1'000	-6%
950	Taxe initiale CFF	0	0	404'000	404'000	
950	Redevance FMO	390	0	0	0	0%
950	Redevance FMMB	109'340	113'000	109'000	-4'000	-4%
950	Redevance EE	117'422	135'000	117'000	-18'000	-13%
950	Redevance FMM	148'363	170'000	148'000	-22'000	-13%
950	FMM - Indemnité forfaitaire annuelle	16'560	16'000	16'000	0	0%
	Total	**837'591**	**931'000**	**1'292'000**	**361'000**	**39%**

3.3.3 Taxes (42)

Les diverses taxes causales et redevances d'utilisation (exemption service pompier, contributions places manquantes, autorisations de construire, participation des parents crèche-nurserie et UAPE, taxes annuelles eau potable, eaux usées, ordures, vente d'énergie à des tiers, etc.) facturées aux bénéficiaires d'une prestation, en baisse de **CHF 160'390** ou 5.32% en regard du budget 2026, s'établissent à **CHF 2'854'400**.

Fonction	Libellé	Compte 2025	Budget 2026	Budget 2027	Ecart B26/B27	
420	**Taxes de compensation** (Contributions places de parcs manquantes, taxe d'exemption service pompier, émoluments pour actes administratifs, autorisation de construire) etc.	34'113	35'000	35'000	0	0%
424	**Taxes d'utilisation et prestations de service** (Vignettes de stationnement, participation des parents aux frais de crèche-UAPE, taxes annuelles d'eau potable, usées et déchetterie, irrigation du vignoble, refacturation travaux pour tiers) etc.	1'637'582	1'528'690	1'549'500	20'810	1%
425	**Recettes sur ventes** (Récupération des déchets spéciaux, vente d'énergie, vente de livres et matériel) etc.	1'389'670	1'259'000	1'059'000	-200'000	-16%
426	**Remboursements** (Récupération des assurances du personnel, contribution du propriétaire aux frais de géomètre, remboursement du Cycle pour transport des élèves, contribution des parents cours de soutien, contribution des parents à la curatelle éducative) etc.	172'869	85'700	91'900	6'200	7%
427	**Amendes** (Amendes de police, amendes bibliothèque, amendes de construction, amendes fiscales) etc.	6'625	5'000	15'000	10'000	200%

3.3.4 Prélèvements sur les fonds et financements spéciaux (45)

Le budget 2027 prévoit **CHF 337'591** de prélèvements aux financements spéciaux, en augmentation de CHF 117'791 ou 53.59% par rapport au budget 2026, selon le détail suivant :

Fonction	Libellé	Compte 2025	Budget 2026	Budget 2027	Ecart B26/B27	
162	Prélèvement au fond de réserve des abris PC	330'000	0	169'341	169'341	
710	Prélèvement sur les financements spéciaux - Eau potable	102'303	184'600	140'500	-44'100	-24%
720	Prélèvement sur les financements spéciaux - Eaux usées	0	35'200	27'750	-7'450	-21%

Des commentaires détaillés sur le service des eaux et de la déchets se trouvent en pages 25 à 29 du présent fascicule.

3.3.5 Revenus de transferts (46)

Les revenus de transferts comptabilisent tous les dédommagements et subventions perçus auprès des collectivités publiques (confédération, canton, communes, associations intercommunales). Ceux-ci sont en augmentation de **CHF 35'962** ou 3.92% comparés au budget 2026 et s'élèvent à **CHF 953'814**.

3.3.5.1 Dédommagements à des collectivités publiques (4612)

Fonction	Libellé	Compte 2025	Budget 2026	Budget 2027	Ecart B26/B27	
12	Participation de la Bourgeoisie pour le Conseil	3'740	500	1'000	500	100%
22	Contributions bourgeoisiales	2'500	2'500	2'500	0	0%
615	Participation bourgeoisiale aux travaux publics	2'500	2'500	2'500	0	0%
615	Participation de la Bourgeoisie aux travaux publics	0	60'000	60'000	0	0%

3.3.5.2 Subventions cantonales (4631)

Fonction	Libellé	Compte 2025	Budget 2026	Budget 2027	Ecart B26/B27	
Divers	**Subventions cantonales** (Bornes hydrantes, abri PC, matériels scolaires, rail check, bibliothèque, crèche, UAPE, dangers naturels) etc..	656'916	591'360	633'505	42'145	7%

3.3.5.3 Subventions communales (4632)

Fonction	Libellé	Compte 2025	Budget 2026	Budget 2027	Ecart B26/B27	
111	Police, Subventions des communes et des associations de communes	0	0	9'321	9'321	
212	Participation des Communes et des Associations de Communes	41'929	41'400	42'500	1'100	3%
741	Redevance Consortage du bisse du Trient	15'000	15'000	15'000	0	0%
750	Subventions des Communes et des Associations de Communes	1'163	1'500	1'500	0	0%
163	Participation EMCR, Commune de Bovernier	3'000	3'000	3'000	0	0%

3.3.5.4 Péréquation financière intercommunale (4621)

Fonction	Libellé	Compte 2025	Budget 2026	Budget 2027	Ecart B26/B27	
930	Fonds péréquation financière	109'208	127'792	96'478	-31'314	-25%

3.4 Charges et revenus financiers

3.4.1 Charges financières (34)

Les charges financières se montent à **CHF 178'600** contre CHF 150'500 pour le budget 2026, soit une augmentation de 18.67%.

Fonction	Libellé	Compte 2025	Budget 2026	Budget 2027	Ecart B26/B27	
961	Intérêts des engagements financiers à court terme	26'782	0	75'000	75'000	
961	Intérêts des comptes courants à court terme	5'237	7'000	7'000	0	0%
961	Intérêts des comptes courants à moyen et long terme	86'895	102'500	55'600	-46'900	-46%
961	Escomptes impôts sur revenu et fortune personnes physiques	412	0	0	0	0%
963	Entretien des vignes communales	553	1'000	1'000	0	0%
963	Entretien des immeubles du patrimoine financier	202	0	0	0	0%
961	Intérêts rémunératoires et compensatoires sur impôts	36'096	40'000	40'000	0	0%

3.4.2 Revenus financiers (44)

Les revenus financiers, composés principalement de locations, d'intérêts de créances diverses, d'impôts et de prêts, ainsi que de dividendes de sociétés, enregistrent une baisse de **CHF 3'410**, soit 1.61%, par rapport au budget de l'année précédente.

Fonction	Libellé	Compte 2025	Budget 2026	Budget 2027	Ecart B26/B27	
961	Intérêts moratoires et compensatoires	74'209	50'000	50'000	0	0%
961	Intérêts de retard	6'656	2'000	2'000	0	0%
969	Rachat d'ADB - Impôts personnes physiques	1'117	1'000	1'000	0	0%
969	Impôts recouvrés	4'610	5'000	5'000	0	0%
963	Dividende et placement du PF	85'505	82'400	85'000	2'600	3%
963	Loyers Patrimoine financier	0	16'200	19'200	3'000	19%
961	Intérêts des prêts du patrimoine administratif	19'790	20'000	11'990	-8'010	-40%
29	Loyer des appartements	16'200	0	0	0	0%
616	Location des places de parc	11'950	12'000	12'000	0	0%
342	Location Eau-Vive	18'820	23'000	22'000	-1'000	-4%
212	Location salle de gym	0	0	2'000	2'000	
342	Location couvert de Ravoire	5'560	8'000	6'000	-2'000	-25%

3.5 Charges et revenus extraordinaires

3.5.1 Charges extraordinaires (38)

Les charges extraordinaires n'enregistrent aucun mouvement pour les budgets 2026 et 2027.

3.5.2 Revenus extraordinaires (48)

Les revenus extraordinaires n'enregistrent aucun mouvement pour les budgets 2026 et 2027.

4 REPARTITION DES CHARGES ET REVENUS

Il est présenté, ci-dessous, les illustrations graphiques des charges et revenus commentés dans les paragraphes précédents.

4.1. Présentation par nature

Compte de résultats selon les natures, charges

30	Charges de personnel	24.5%	3'452'470
31	Charges de biens et services et autres charges d'exploitation	17.3%	2'433'694
33	Amortissements du patrimoine administratif	11.7%	1'642'200
34	Charges financières	1.3%	178'600
35	Attributions aux fonds et financements spéciaux	0.0%	4'750
36	Charges de transferts	41.9%	5'897'146
37	Subventions redistribuées	0.0%	0
38	Charges extraordinaires	0.0%	0
39	Imputations internes	3.4%	478'800
Total			**14'087'660**

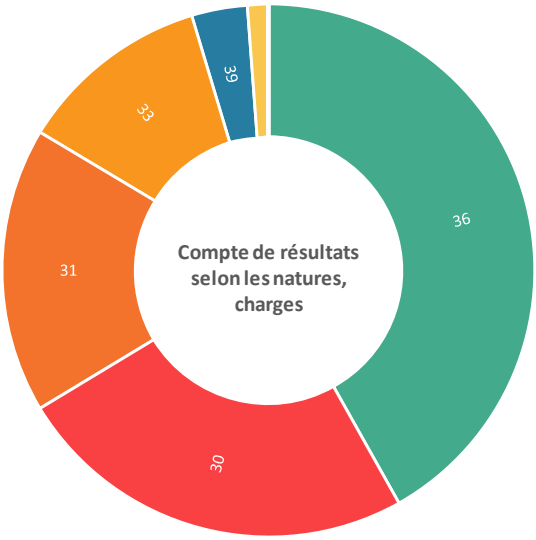

Les charges de transferts représentent une part importante sur lesquelles la Municipalité n'a que peu d'influence.

Compte de résultats selon les natures, revenus

40	Revenus fiscaux	53.5%	7'053'400
41	Patentes et concessions	9.8%	1'294'105
42	Taxes	21.7%	2'854'400
43	Revenus divers	0.0%	1'440
44	Revenus financiers	1.6%	208'190
45	Prélèvements sur les fonds et financements spéciaux	2.6%	337'591
46	Revenus de transferts	7.2%	953'814
47	Subventions à redistribuer	0.0%	0
48	Revenus extraordinaires	0.0%	0
49	Imputations internes	3.6%	478'800
Total			**13'181'740**

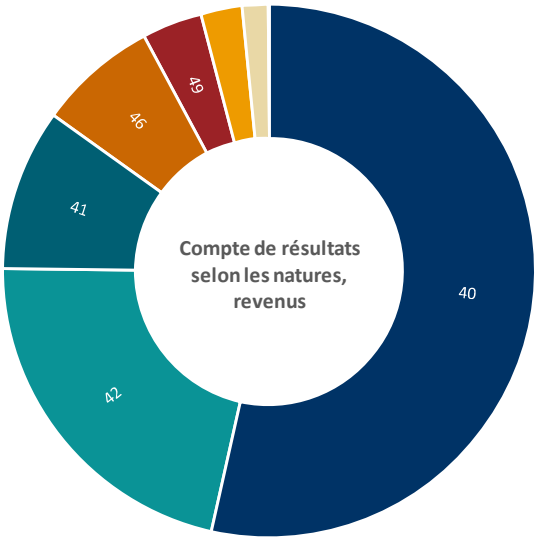

Il est aisé de constater que les revenus fiscaux sont la principale ressource financière de la Municipalité. Quant aux taxes, elles représentent grosso modo la moitié des revenus fiscaux.

4.2. Présentation par fonction

Le graphique ci-dessous illustre la répartition du budget par secteurs d'activité. Les dépenses liées à la formation, la santé et la prévoyance sociale sont les plus conséquentes.

Compte de résultats selon les tâches, charges

0	Administration générale	9.6%	1'348'696
1	Ordre et sécurité publics, défense	5.7%	809'589
2	Formation	17.1%	2'410'480
3	Culture, sports et loisirs, église	4.0%	562'750
4	Santé	4.6%	641'000
5	Prévoyance sociale	18.1%	2'545'694
6	Trafic et télécommunications	14.9%	2'102'557
7	Protection de l'environnement et aménagement du territoire	13.2%	1'856'544
8	Economie publique	9.2%	1'289'250
9	Finances et impôts	3.7%	521'100
Total			**14'087'660**



Le graphique ci-dessous illustre les ressources nécessaires au financement de l'ensemble des tâches de la Municipalité. La Commune dépend quasi exclusivement des revenus liés aux impôts.

Compte de résultats selon les tâches, revenus

0	Administration générale	0.4%	54'640
1	Ordre et sécurité publics, défense	2.4%	315'977
2	Formation	1.2%	163'955
3	Culture, sports et loisirs, église	0.2%	30'200
4	Santé	0.0%	0
5	Prévoyance sociale	7.3%	961'600
6	Trafic et télécommunications	4.0%	523'100
7	Protection de l'environnement et aménagement du territoire	10.7%	1'406'100
8	Economie publique	8.6%	1'140'000
9	Finances et impôts	65.1%	8'586'168
Total			**13'181'740**

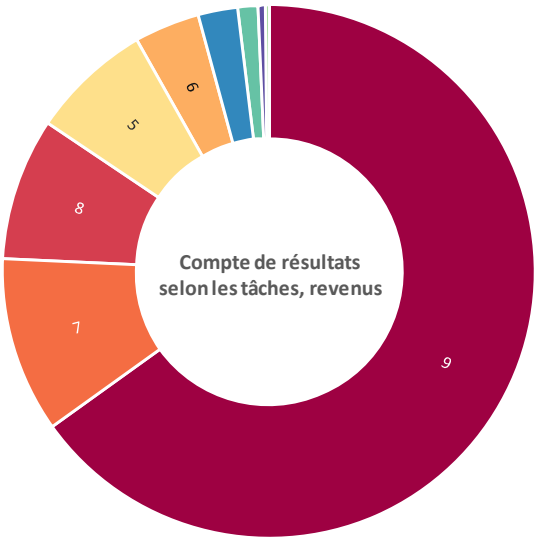

5 SERVICES AUTOFINANCES

5.1 Service de l'eau potable

Pour le budget 2027, **le service de l'eau potable est déficitaire** à hauteur de CHF 140'500 ou 31.90%.

Compte des investissements	%	CHF		**Compte de résultats**	CHF
Solde initial (PA)		*3'199'100*		Revenus du compte de résultats	300'000
Dépenses d'investissements		170'100		Charges du compte de résultats	-91'200
Recettes d'investissements		-4'000		Imputations internes	-83'700
Solde avant amortissement		*3'365'200*			
Amortissements planifiés	7.89%	-265'600	-->	Report amort. comptables	-265'600
Solde final (PA-actif à amortir)		*3'099'600*		**Déficit en CHF**	**-140'500**
				Déficit en %	**-31.90%**

En outre, la situation prévisionnelle des financements spéciaux au 31.12.2027 se présente comme suit :

Bilan	**Situation au 31.12.2025**	**Résultat budget 2026**	**Résultat budget 2027**	**Sit. prévis. au 31.12.2027**
Eau potable	-189'943	-184'600	-140'500	-515'043
Total	**-189'943**	**-184'600**	**-140'500**	**-515'043**

De manière générale, les financements spéciaux des services autofinancés révèlent leur état de santé financière au 31 décembre. Un solde en positif indique que le service est bénéficiaire tandis qu'un solde en négatif montre que le service est déficitaire. Le graphique ci-dessous illustre l'évolution annuelle et cumulée entre 2017 et 2027.

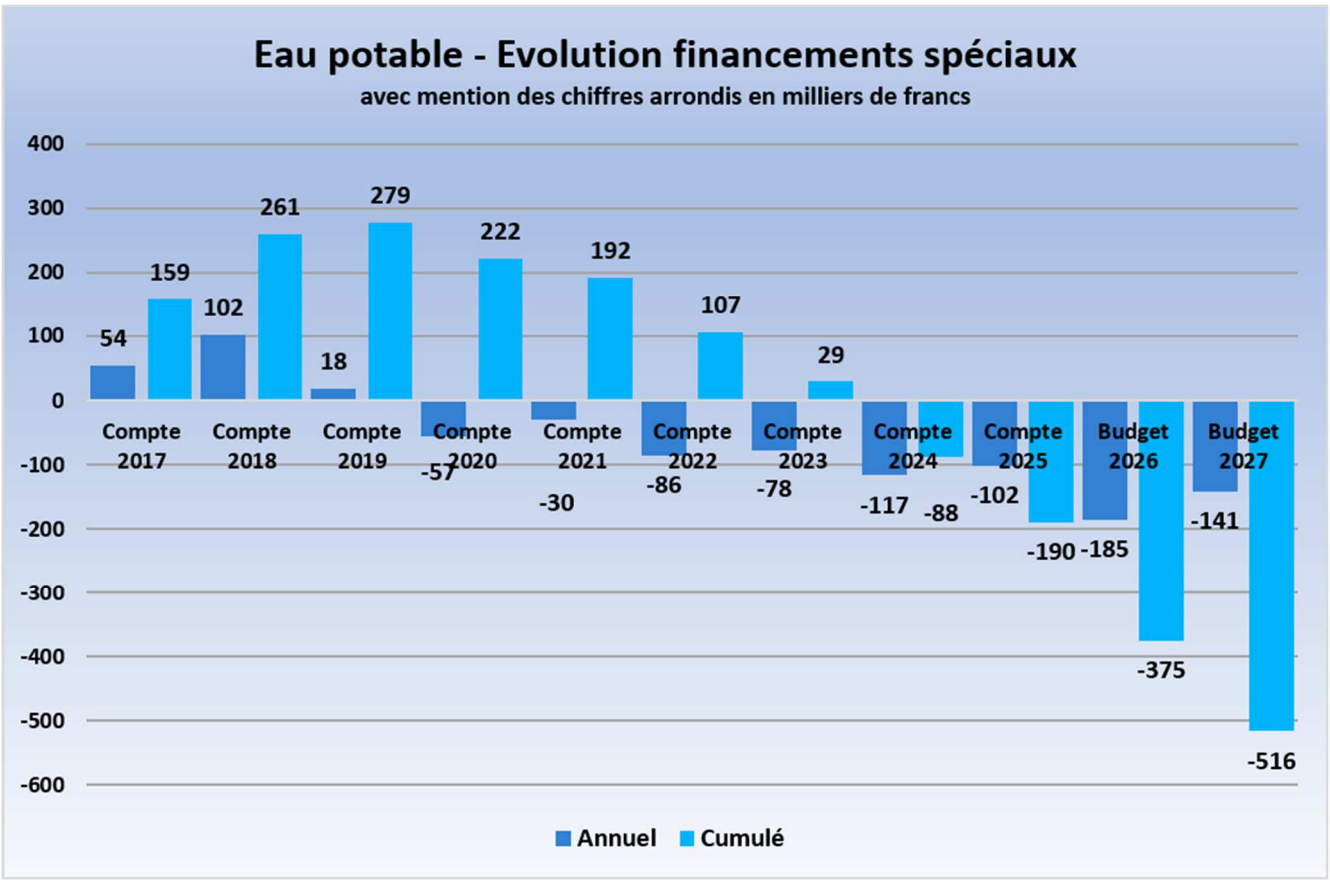

Constatation

Au 31.12.2019, le compte des financements spéciaux de l'eau potable présentait un solde de CHF 278'625. Entre 2020 et 2023, celui-ci a été prélevé de CHF 249'531, ramenant son solde à CHF 29'095 au 31.12.2023.

Les prévisions budgétaires 2026 et 2027 prévoient également un prélèvement respectivement de CHF 184'600 et CHF 140'500, ramenant ainsi son solde au 31.12.2027 à CHF -515'043. **Ce montant négatif au passif du bilan diminue les fonds propres de la collectivité.**

Ce service devient donc, au 31.12.2024, déficitaire pour la 1ère fois et le sera également au 31.12.2027. Il aurait lieu de garder un œil attentif à son évolution, d'importants travaux étant prévus en effet ces prochaines années (entre autres, poursuite des travaux de séparatif des eaux claires Ravoire-Martigny, réservoir Les Fratzes, compteurs d'eau).

A terme, les prestations fournies par ce service devront donc être couvertes par des taxes adaptées aux coûts conformément à l'Ordonnance sur la gestion financière des communes (OGFCo) du 24.02.2021.

5.2 Service des eaux usées

Pour le budget 2027, **le service des eaux usées est déficitaire** à hauteur de CHF 27'750 ou 5.80%.

Compte des investissements	%	CHF		**Compte de résultats**	CHF
Solde initial (PA)		*2'481'800*		Revenus du compte de résultats	450'600
Dépenses d'investissements		456'300		Charges du compte de résultats	-214'350
Recettes d'investissements		-10'000		Imputations internes	-45'400
Solde avant amortissement		*2'928'100*			
Amortissements planifiés	7.47%	-218'600	-->	Report amort. comptables	-218'600
Solde final (PA-actif à amortir)		*2'709'500*		**Déficit en CHF**	**-27'750**
				Bénéfice en %	**-5.80%**

En outre, la situation prévisionnelle des financements spéciaux au 31.12.2027 se présente comme suit :

Bilan	**Situation au 31.12.2025**	**Résultat budget 2026**	**Résultat budget 2027**	**Sit. prévis. au 31.12.2027**
Eaux usées	1'931'414	-35'200	-27'750	1'868'464
Total	**1'931'414**	**-35'200**	**-27'750**	**1'868'464**

De manière générale, les financements spéciaux des services autofinancés révèlent leur état de santé financière au 31 décembre. Un solde en positif indique que le service est bénéficiaire tandis qu'un solde en négatif montre que le service est déficitaire.

Le graphique ci-dessous illustre l'évolution annuelle et cumulée entre 2017 et 2027.

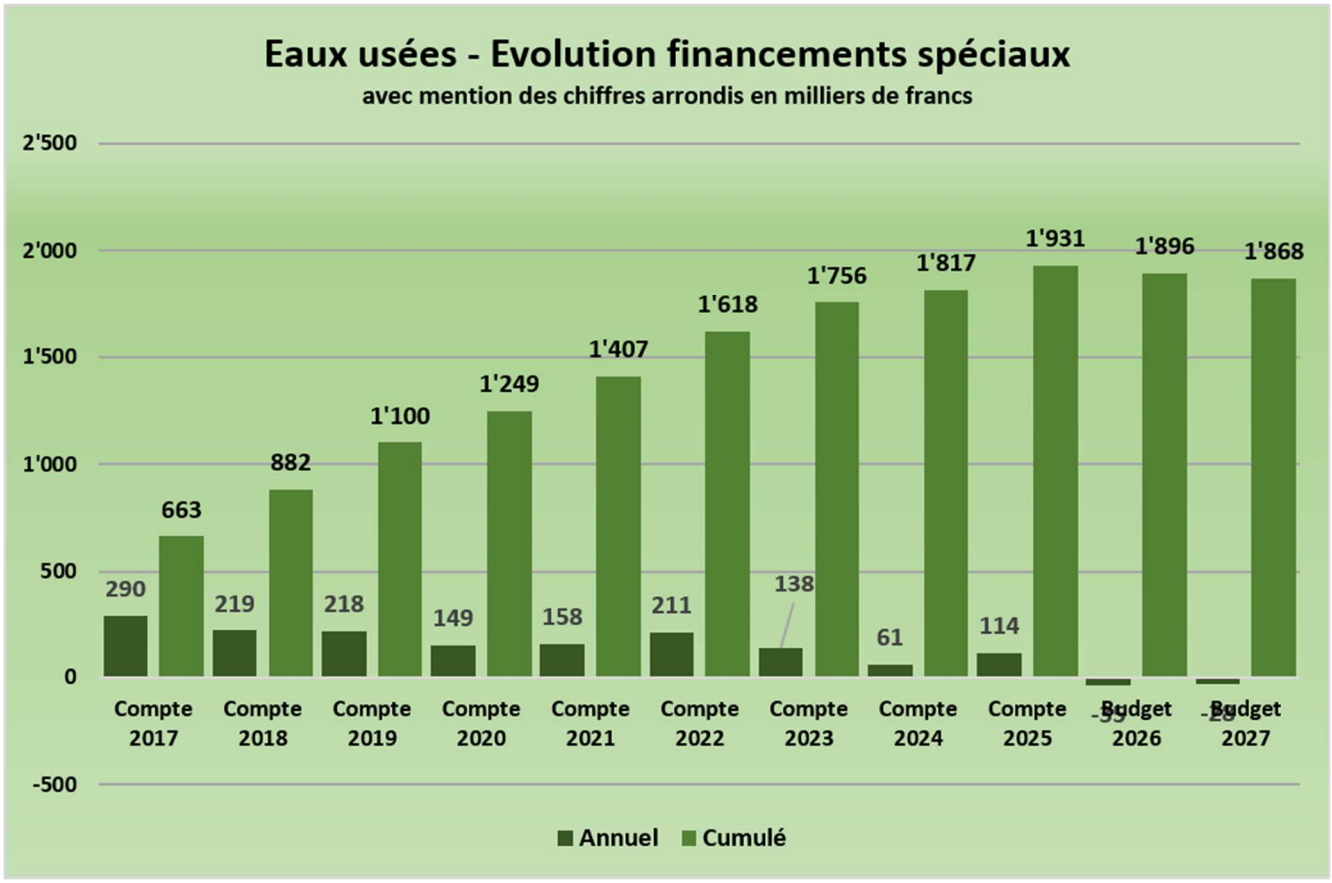

Constatation

Depuis sa création au 01.01.2015, le compte des financements spéciaux des eaux usées a toujours été alimenté, son solde cumulant au 31.12.2025 à CHF 1'931'414. Les prévisions budgétaires prévoient, pour 2026 et 2027 un déficit de CHF 35'200 et 27'750 pour 2027, portant ainsi son solde au 31.12.2027 à CHF 1'868'464. **Ce montant positif au passif du bilan augmente les fonds propres de la collectivité**.

Ce service est largement bénéficiaire. Il aurait lieu cependant de garder un œil attentif à l'évolution de son autofinancement, d'importants travaux étant prévus en effet ces prochaines années (entre autres, poursuite des travaux de séparatif des eaux claires Ravoire-Martigny, avec un crédit d'engagement de 3.5 millions validé par les citoyens en AP du 13.12.2022, STEP intercommunale).

5.3 Service des déchets

Pour le budget 2027, **le service des déchets est bénéficiaire** à hauteur de CHF 4'750 ou 1.46%.

Compte des investissements	%	CHF		**Compte de résultats**	CHF
Solde initial (PA)		*147'000*		Revenus du compte de résultats	329'000
Dépenses d'investissements		125'000		Charges du compte de résultats	-229'350
Recettes d'investissements		-		Imputations internes	-71'800
Solde avant amortissement		*272'000*			
Amortissements planifiés	8.49%	-23'100	-->	Report amort. comptables	-23'100
Solde final (PA-actif à amortir)		*248'900*		**Bénéfice en CHF**	**4'750**
				Bénéfice en %	**1.46%**

En outre, la situation prévisionnelle des financements spéciaux au 31.12.2027 se présente comme suit :

Bilan	Situation au 31.12.2025	Résultat budget 2026	Résultat budget 2027	Sit. prévis. au 31.12.2027
Déchets	-135'080	37'100	4'750	-93'230
Total	**-135'080**	**37'100**	**4'750**	**-93'230**

De manière générale, les financements spéciaux des services autofinancés révèlent leur état de santé financière au 31 décembre. Un solde en positif indique que le service est bénéficiaire tandis qu'un solde en négatif montre que le service est déficitaire.

Le graphique ci-dessous illustre l'évolution annuelle et cumulée entre 2020 et 2027.

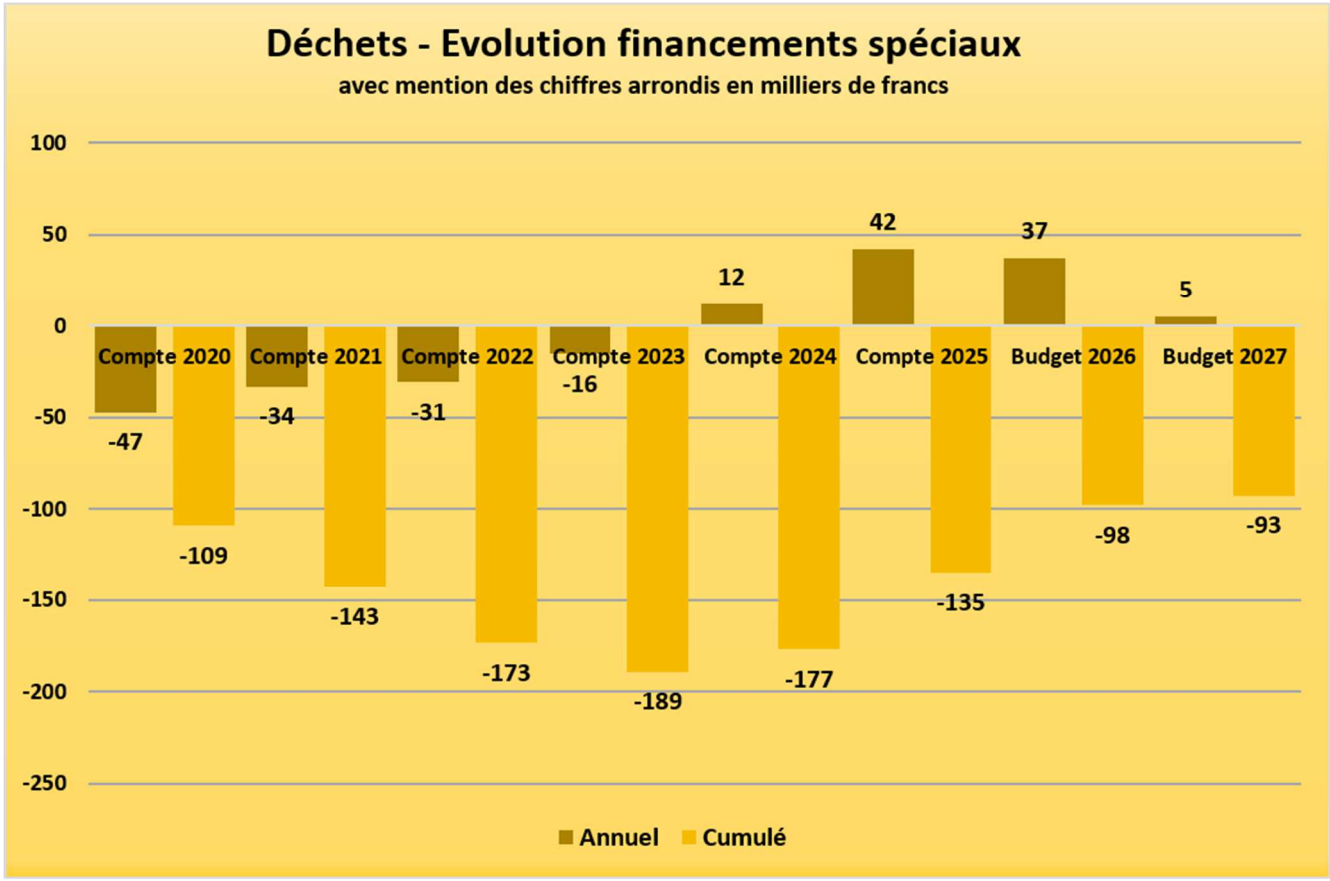

<u>Constatation</u>

Depuis sa création au 01.01.2018, le compte des financements spéciaux des déchets a toujours été prélevé jusqu'en 2023. Son solde au 31.12.2025 s'établissant à CHF -135'080. Par contre, les prévisions budgétaires 2026 et 2027 prévoient une attribution respectivement de CHF 37'100 et CHF 4'750, ramenant ainsi son solde au 31.12.2027 à CHF -93'230. **Ce montant négatif au passif du bilan diminue les fonds propres de la collectivité.**

Au vu des explications précitées, **ce service est logiquement déficitaire**. Afin que les prestations fournies par ce service soient couvertes, le Conseil communal, en séance du 24.11.2023, a décidé d'adapter les taxes conformément à l'Ordonnance sur la gestion financière des communes (OGFCo) du 24.02.2021. **Ces taxes ont été augmentées de 50%, applicables au 01.01.2024**.

5.4 Bases légales, rappel

L'Ordonnance sur la gestion financière des communes (OGFCo) du 24.02.2021 précise :

Art. 69 Créances et avances
[1] Les créances envers les financements spéciaux et fonds des capitaux de tiers ainsi que les avances sur financements spéciaux classées dans le capital propre sont remboursées dans un délai de 8 ans à compter de leur première inscription au bilan par les futurs excédents de revenus réalisés par la tâche concernée.

Plus généralement, pour répondre aux obligations légales liées aux règlements des services autofinancés (eau potable, eaux usées et déchets), **le Conseil communal est légalement contraint d'adapter les taxes** pour rétablir l'équilibre entre les charges et les revenus dans le cadre des règlements votés par l'Assemblée primaire. En ligne de mire, les objectifs sont les suivants :

- Respecter le principe de causalité selon la loi fédérale sur la protection de l'environnement et autofinancer les comptes correspondants.
- Assurer et pérenniser le financement des coûts d'exploitation, du renouvellement des infrastructures et des investissements futurs, sans occasionner un report de charges important sur les générations futures.
- Adapter le contenu technique et légal impératif aux réglementations, directives et lois actuellement en vigueur.
- Uniformiser le principe de calcul des taxes de base et variable pour l'ensemble des règlements communaux, afin de gagner en clarté pour le citoyen et en efficience au niveau de la facturation tout en permettant une automatisation de celle-ci.

6 COMPTE DES INVESTISSEMENTS

6.1 Compte des investissements par nature

Le volume des investissements bruts atteint **CHF 3'186'035**, en diminution de CHF 324'965 ou 9.26% en regard du budget 2026. Les recettes d'investissement, qui diminuent **de CHF 314'800** ou 19.22%, se figent à **CHF 1'323'000**. Quant aux investissements nets, ils se montent à **CHF 1'863'035**, inférieurs de CHF 10'165 ou 0.54% à ceux prévus au budget 2026.

	Dépenses d'investissements selon les natures	Compte 2025	Budget 2026	Budget 2027	Ecart B26/B27 CHF	Ecart B26/B27 %
50	Immobilisations corporelles	2'584'400	2'774'000	2'513'600	-260'400	-9.39%
52	Immobilisations incorporelles	87'126	82'000	102'435	20'435	24.92%
54	Prêts	-	-	-	-	-
55	Participations et capital social	-	100'000		-100'000	-
56	Propres subventions d'investissement	220'683	555'000	570'000	15'000	2.70%
	Total des dépenses	**2'892'209**	**3'511'000**	**3'186'035**	**-324'965**	**-9.26%**

	Recettes d'investissements selon les natures	Compte 2025	Budget 2026	Budget 2027	Ecart B26/B27 CHF	Ecart B26/B27 %
63	Subventions d'investissement acquises	324'653	818'800	504'000	-314'800	-38.45%
64	Remboursement de prêts	822'400	819'000	819'000	-	0.00%
65	Transferts de participations	-	-	-		
66	Remboursement de subventions d'investissement propres	-	-	-	-	-
	Total des recettes	**1'147'053**	**1'637'800**	**1'323'000**	**-314'800**	**-19.22%**
	Excédent de dépenses / recettes	**1'745'156**	**1'873'200**	**1'863'035**	**-10'165**	**-0.54%**

6.2 Compte des investissements par fonction

Compte des investissements selon les tâches, dépenses

0	Administration générale	1.1%	34'435
1	Ordre et sécurité publics, défense	0.0%	0
2	Formation	0.0%	0
3	Culture, sports et loisirs, église	0.7%	22'200
4	Santé	9.8%	313'000
5	Prévoyance sociale	0.0%	0
6	Trafic et télécommunications	28.3%	902'000
7	Protection de l'environnement et aménagement du territoire	56.9%	1'814'400
8	Economie publique	3.1%	100'000
9	Finances et impôts	0.0%	0
Total			**3'186'035**

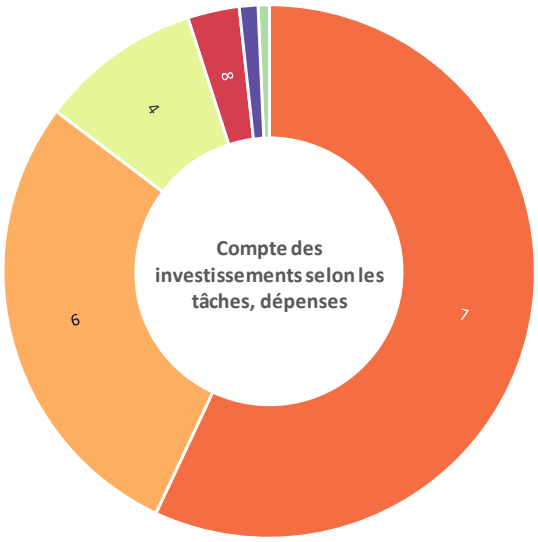

Compte des investissements selon les tâches, recettes

0	Administration générale	0.0%	0
1	Ordre et sécurité publics, défense	0.0%	0
2	Formation	0.0%	0
3	Culture, sports et loisirs, église	1.4%	19'000
4	Santé	0.0%	0
5	Prévoyance sociale	0.0%	0
6	Trafic et télécommunications	0.0%	0
7	Protection de l'environnement et aménagement du territoire	38.1%	504'000
8	Economie publique	60.5%	800'000
9	Finances et impôts	0.0%	0
Total			**1'323'000**



Parmi les projets d'importance, nous pouvons notamment citer :

Administration générale	
• Acquisition de logiciels, mise à jour, adaptation par rapport aux bases légales	34'435
• Réfection de l'appartement dans la maison de Commune (patrimoine financier)	85'000
Ordre et sécurité publics, défense	
• Aucun investissement prévu	0
Culture, sport et loisirs	
• Parc de jeux devant l'UAPE et place de jeux de Ravoire	22'200
Santé	
• EMS Le Castel	313'000
Prévoyance sociale	
• Aucun investissement prévu	0
Trafic et télécommunications	
• Routes cantonales, frais de construction du réseau	197'000
• Routes communales, (Route du Fays)	125'000
• Sommet-des-Vignes – Etape 2 (Sinergy)	100'000
• Eclairage public	80'000
• Mur de soutènement (Pied-du-Château)	20'000
• Achat d'un véhicule	47'000
• Places de stationnement (Parking col de la Forclaz)	83'000
• Passerelle des Creusats	250'000
Protection de l'environnement et aménagement du territoire	
• Eau potable – Sommet-des-Vignes, étape 2 Sinergy	100'100
• Pose de compteurs et logiciel	70'000
• Eaux usées – Immeuble Emile Moret	90'000
• Sommet-des-Vignes, étape 2 Sinergy	86'300
• Eaux pluviales, Remise en conformité (MyStep SA)	185'000
• Eaux pluviales, Sommet-des-Vignes, étape 2 Sinergy	95'000
• Déchetterie, aménagement	125'000
• Aménagement des cours d'eau sécurisation de la Dranse	33'000
• Dangers naturels (Plan-Cerisier – Sommet-des-Vignes) - Investissement net	210'000
• Pollution et environnement – Dépollution de la Dranse	282'000
• Aménagement du territoire (PAZ, RCCZ)	48'000
Economie	
• Vignoble en terrasses Martigny-Combe et Martigny, coût net	60'000
• Route forestière des Assets	30'000
• Route forestière Plan Bocon	10'000

Le graphique présenté ci-après illustre les investissements nets de 2017 à 2027.

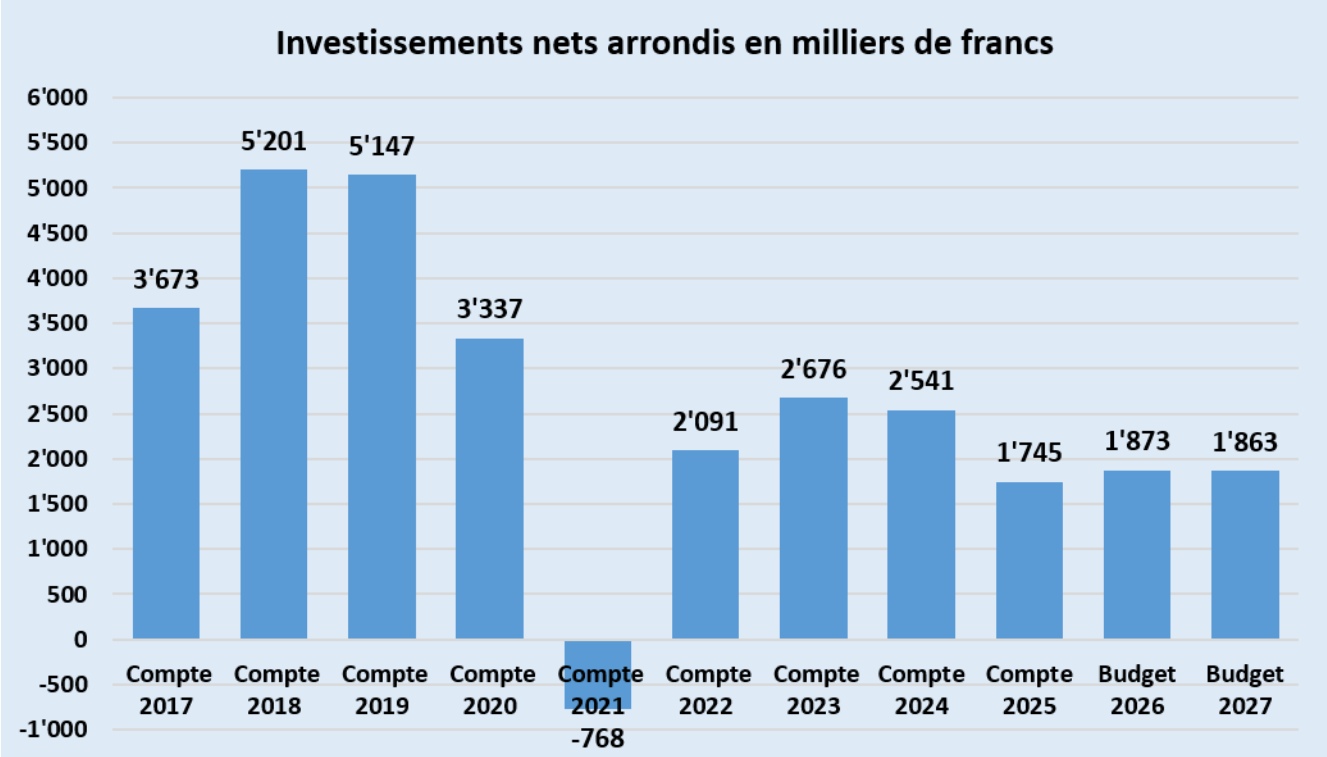

7 INDICATEURS FINANCIERS

Grâce aux indicateurs financiers, le Conseil communal élabore les budgets en tenant compte des risques encourus en matière de gestion financière. Ci-après, nous vous commentons le résultat des indicateurs que vous trouverez en pages 38 à 58 du présent fascicule.

Taux d'endettement : Ce ratio calcule la dette nette en % des revenus fiscaux. Le résultat de 116.05% est considéré comme suffisant. Il permet de connaître le temps nécessaire au remboursement intégral de la dette nette par les revenus fiscaux si ceux-ci lui étaient intégralement consacrés, soit une année et deux mois.

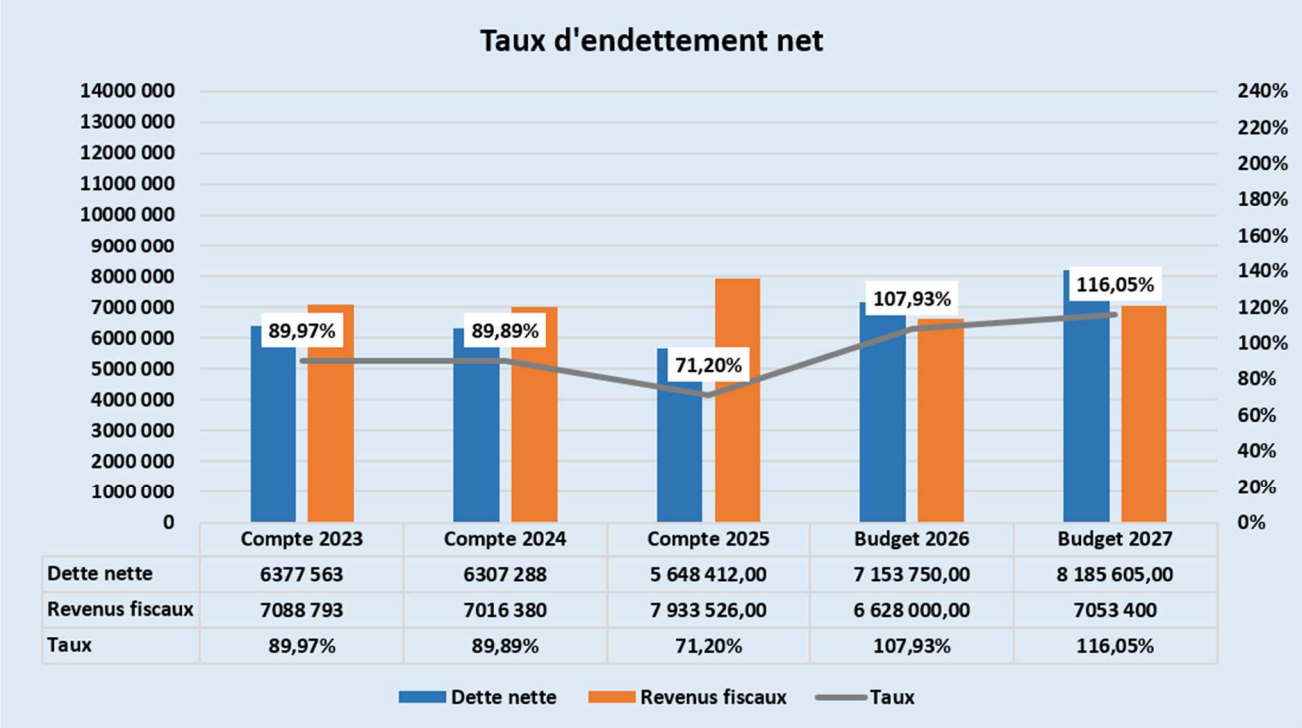

Degré d'autofinancement : Ce ratio nous renseigne sur la part d'investissements que la Commune peut financer par ses propres ressources. Il devrait osciller entre 80 et 100% en situation normale. Il s'élève à 35.52%, soit en récession, et nous indique que le 68.48% des investissements seront financés par des fonds étrangers.

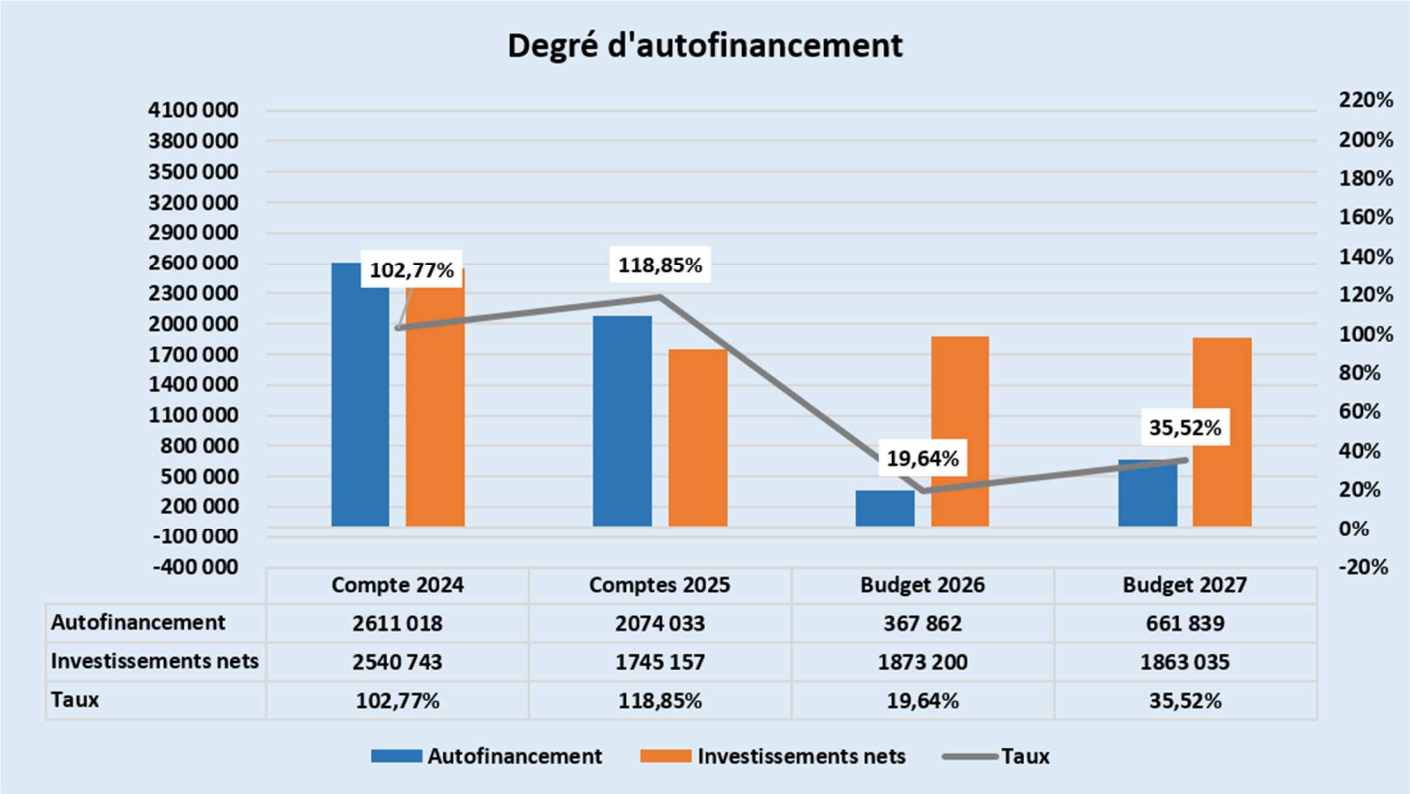

	Compte 2024	Comptes 2025	Budget 2026	Budget 2027
Autofinancement	2611 018	2074 033	367 862	661 839
Investissements nets	2540 743	1745 157	1873 200	1863 035
Taux	102,77%	118,85%	19,64%	35,52%

Part des charges d'intérêts : Ce ratio compare le volume des intérêts nets à l'ensemble des revenus courants. Etant donné la faible charge en matière d'intérêts nets, le résultat de 0.67% est bon.

Dette brute par rapport aux revenus : Ce ratio compare la dette brute en regard des revenus. Il nous permet d'estimer le temps nécessaire au remboursement de la dette si l'intégralité des revenus y était consacrée. Le résultat de 108.36% nous indique qu'une année n'y suffira pas. Un ratio compris entre 100% et 150% est considéré comme moyen. Il faudrait une année et un mois pour rembourser la dette.

Proportion des investissements : Ce ratio compare les investissements bruts réalisés aux dépenses totales (dépenses courantes et d'investissements). Le résultat de 21.40% dénote le très important effort de la politique d'investissements de notre collectivité.

Part du service de la dette : Ce ratio de 15.64% nous indique la part des revenus qui est absorbée par les charges d'intérêts nets et par les amortissements du patrimoine administratif. Plus la commune investit et s'endette, plus ce taux se péjore. Il s'agit d'une charge forte.

Dette nette par habitant : Ce ratio mesure l'importance de la dette par rapport au nombre d'habitants. Les prévisions budgétaires prévoient une dette nette de CHF 3'341 par habitant au 31.12.2027, ce qui est considéré comme un endettement important.

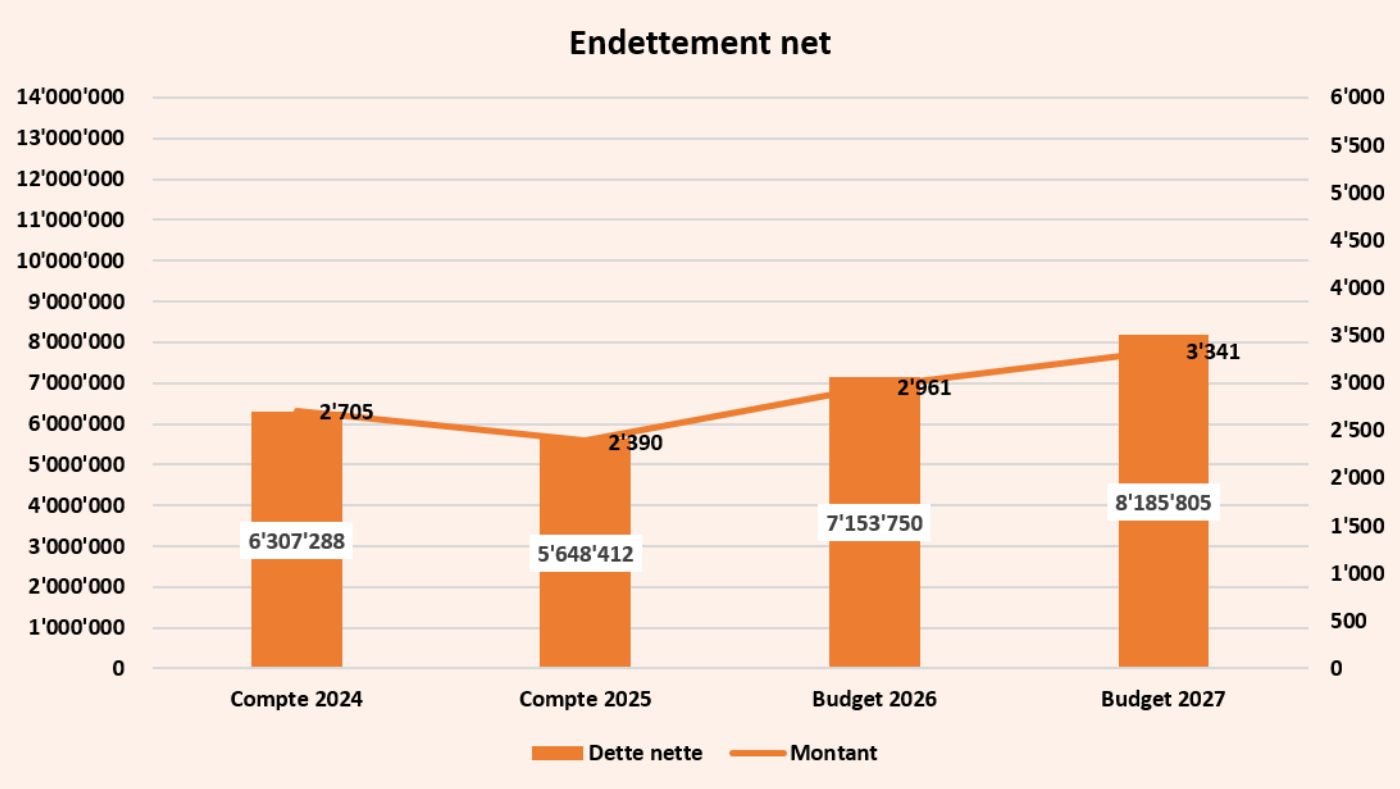

Taux d'autofinancement : Ce ratio informe sur la part des revenus courants qui nous reste en main pour financer nos investissements. Le résultat de 5.21% est considéré comme mauvais en raison d'une faible marge d'autofinancement.

8 APERÇU DE LA PLANIFICATION FINANCIERE

Le Conseil communal s'est attelé, en cette 2ère année de législature 2025-2028, à redéfinir les priorités, notamment dans les projets d'investissements, afin d'ajuster au mieux les besoins de la population et les obligations cantonales aux capacités financières communales. La planification financière ci-après est portée à votre connaissance tout en sachant que celle-ci est amenée à évoluer en fonction de l'avancement des dossiers actuels et des nouveaux projets qui pourraient voir le jour.

Plan financier

Résultat	Compte	Budget		Plan financier	Plan financier	Plan financier
	2025	2026	2027	2028	2029	2030
Prévisions compte de résultats						
Total des charges financières	11 655 695	11 815 180	12 182 310	12 239 700	12 128 059	12 185 259
Total des revenus financiers	13 729 728	12 183 042	12 844 149	12 616 530	12 675 530	12 734 830
Marge d'autofinancement	**2 074 033**	**367 862**	**661 839**	**376 830**	**547 471**	**549 571**
Amortissements planifiés	1 796 610	1 990 900	1 900 600	2 023 800	1 947 700	1 945 500
Attributions aux fonds et financements spéciaux	156 344	37 100	4 750	30 000	30 000	30 000
Dont fonds et financements spéciaux capital propre	156 344	37 100	4 750	30 000	30 000	30 000
Prélèvements sur les fonds et financements spéciaux	432 303	219 800	337 591	169 341	-	-
Dont fonds et financements spéciaux capital propre	102 303	219 800	168 250	-	-	-
Réévaluations des prêts du PA	-	-	-	-	-	-
Réévaluations des participations du PA	-	-	-	-	-	-
Attributions au capital propre	500 000	-	-	-	-	-
Réévaluations PA	-	-	-	-	-	-
Prélèvements sur le capital propre	-	-	-	-	-	1 000 000
Excédent revenus (+) charges (-)	**53 381**	**-1 440 338**	**-905 920**	**-1 507 629**	**-1 430 229**	**-425 929**
Prévision du compte des investissements						
Total des dépenses	2 892 210	3 511 000	3 186 035	3 109 000	2 321 000	2 413 500
Total des recettes	1 147 053	1 637 800	1 323 000	833 000	593 000	271 000
Investissements nets	**1 745 157**	**1 873 200**	**1 863 035**	**2 276 000**	**1 728 000**	**2 142 500**
Financement des investissements						
Report des investissements nets	1 745 157	1 873 200	1 863 035	2 276 000	1 728 000	2 142 500
Marge d'autofinancement	2 074 033	367 862	661 839	376 830	547 471	549 571
Excédent (+) découvert (-) de financement	**328 876**	**-1 505 338**	**-1 201 196**	**-1 899 170**	**-1 180 529**	**-1 592 929**
Modification de la fortune/découvert						
Excédent revenus (+) charges (-)	53 381	-1 440 338	-905 920	-1 507 629	-1 430 229	-425 929
Excédent /Découvert du bilan	**10 012 137**	**8 571 799**	**7 665 879**	**6 158 250**	**4 728 021**	**4 302 092**
Modification des engagements						
Variation capitaux de tiers	-658 876	1 505 338	1 031 855	1 729 829	1 180 529	1 592 929
Capitaux de tiers	**13 791 996**	**15 297 334**	**16 329 189**	**18 059 018**	**19 239 547**	**20 832 476**

Constatation sur les plans financiers 2027-2030

- Les marges d'autofinancement sont positives entre 2028 et 2030.
- Les résultats d'exercices, qui présentent **des excédents de charges**, s'élèvent respectivement en 2028, 2029 et 2030, à CHF 1.5, CHF 1.4 et CHF 1.4 millions.
- Les amortissements comptables pèsent lourdement dans ces déficits puisqu'ils représentent respectivement en 2028, 2029 et 2030, CHF 2.0, CHF 1.9 et CHF 1.9 millions.
- Les investissements nets fluctuent entre CHF 1.7 et 2.2 millions.
- En fonction des explications précitées, le bilan, qui dégage un excédent chute considérablement, passant de CHF 10'012'135 en 2025 à une prévision de CHF 4'302'092 en 2030 en tenant compte qu'un prélèvement sur la réserve de politique budgétaire a été prévu en 2030.

9 CONCLUSION

Le budget 2027 est le fruit d'un travail rigoureux mené par le Conseil communal. Dans un contexte financier toujours exigeant, des efforts importants ont été consentis pour maîtriser les charges de fonctionnement et prioriser les investissements.

Si cette situation nous impose de faire des choix responsables, elle ne doit pas pour autant freiner nos ambitions pour Martigny-Combe. Le travail engagé sur la planification financière à long terme doit nous permettre de retrouver progressivement une plus grande marge de manœuvre et d'assurer la pérennité de nos finances.

C'est donc avec responsabilité, détermination et confiance que le Conseil communal souhaite poursuivre le développement de notre Commune, tout en préservant la qualité des prestations offertes à la population.

Le Conseil communal recommande à l'Assemblée primaire d'approuver **le budget 2027 tel qu'il est proposé.**

Nous vous remercions de votre confiance et vous adressons, Chères Citoyennes, Chers Citoyens, nos salutations les plus cordiales.

Commune de Martigny-Combe
Secrétaire
Pascal Giroud



Commune de Martigny-Combe
Le Président
Emilien Roduit



COMMUNE
DE MARTIGNY-COMBE



Municipalité - Budget 2027

Indicateurs financiers

Plan financier

Résultat	Compte	Budget		Plan financier	Plan financier	Plan financier
	2025	2026	2027	2028	2029	2030
Prévisions compte de résultats						
Total des charges financières	11 655 695	11 815 180	12 182 310	12 239 700	12 128 059	12 185 259
Total des revenus financiers	13 729 728	12 183 042	12 844 149	12 616 530	12 675 530	12 734 830
Marge d'autofinancement	**2 074 033**	**367 862**	**661 839**	**376 830**	**547 471**	**549 571**
Amortissements planifiés	1 796 610	1 990 900	1 900 600	2 023 800	1 947 700	1 945 500
Attributions aux fonds et financements spéciaux	156 344	37 100	4 750	30 000	30 000	30 000
Dont fonds et financements spéciaux capital propre	156 344	37 100	4 750	30 000	30 000	30 000
Prélèvements sur les fonds et financements spéciaux	432 303	219 800	337 591	169 341	-	-
Dont fonds et financements spéciaux capital propre	102 303	219 800	168 250	-	-	-
Réévaluations des prêts du PA	-	-	-	-	-	-
Réévaluations des participations du PA	-	-	-	-	-	-
Attributions au capital propre	500 000	-	-	-	-	-
Réévaluations PA	-	-	-	-	-	-
Prélèvements sur le capital propre	-	-	-	-	-	1 000 000
Excédent revenus (+) charges (-)	**53 381**	**-1 440 338**	**-905 920**	**-1 507 629**	**-1 430 229**	**-425 929**
Prévision du compte des investissements						
Total des dépenses	2 892 210	3 511 000	3 186 035	3 109 000	2 321 000	2 413 500
Total des recettes	1 147 053	1 637 800	1 323 000	833 000	593 000	271 000
Investissements nets	**1 745 157**	**1 873 200**	**1 863 035**	**2 276 000**	**1 728 000**	**2 142 500**
Financement des investissements						
Report des investissements nets	1 745 157	1 873 200	1 863 035	2 276 000	1 728 000	2 142 500
Marge d'autofinancement	2 074 033	367 862	661 839	376 830	547 471	549 571
Excédent (+) découvert (-) de financement	**328 876**	**-1 505 338**	**-1 201 196**	**-1 899 170**	**-1 180 529**	**-1 592 929**
Modification de la fortune/découvert						
Excédent revenus (+) charges (-)	53 381	-1 440 338	-905 920	-1 507 629	-1 430 229	-425 929
Excédent /Découvert du bilan	**10 012 137**	**8 571 799**	**7 665 879**	**6 158 250**	**4 728 021**	**4 302 092**
Modification des engagements						
Variation capitaux de tiers	-658 876	1 505 338	1 031 855	1 729 829	1 180 529	1 592 929
Capitaux de tiers	**13 791 996**	**15 297 334**	**16 329 189**	**18 059 018**	**19 239 547**	**20 832 476**

Compte de résultats échelonné			Compte 2025	Budget 2026	Budget 2027
	Charges d'exploitation				
30	Charges de personnel	CHF	3 269 674,55	3 362 600,00	3 452 470,00
31	Charges de biens et services et autres charges d'exploitation	CHF	2 636 881,24	2 363 550,00	2 433 694,00
33	Amortissements du patrimoine administratif	CHF	1 576 474,34	1 703 900,00	1 642 200,00
35	Attributions aux fonds et financements spéciaux	CHF	156 343,70	37 100,00	4 750,00
36	Charges de transferts	CHF	5 361 236,80	5 746 730,00	5 897 146,00
37	Subventions redistribuées	CHF	-	-	-
	Total des charges d'exploitation	CHF	**13 000 610,63**	**13 213 880,00**	**13 430 260,00**
	Revenus d'exploitation				
40	Revenus fiscaux	CHF	7 933 526,18	6 628 000,00	7 053 400,00
41	Patentes et concessions	CHF	840 815,81	932 000,00	1 294 105,00
42	Taxes	CHF	3 350 719,94	3 014 790,00	2 854 400,00
43	Revenus divers	CHF	5 720,00	-	1 440,00
45	Prélèvements sur les fonds et financements spéciaux	CHF	432 302,81	219 800,00	337 591,00
46	Revenus de transferts	CHF	908 227,35	917 852,00	953 814,00
47	Subventions à redistribuer	CHF	-	-	-
	Total des revenus d'exploitation	CHF	**13 471 312,09**	**11 712 442,00**	**12 494 750,00**
R1	**Résultat provenant de l'activité d'exploitation**		**470 701,46**	**-1 501 438,00**	**-935 510,00**
34	Charges financières	CHF	156 176,93	150 500,00	178 600,00
44	Revenus financiers	CHF	238 856,84	211 600,00	208 190,00
R2	**Résultat provenant de l'activité de financement**	CHF	**82 679,91**	**61 100,00**	**29 590,00**
O1	**Résultat provenant de l'activité opérationnelle (R1 + R2)**		**553 381,37**	**-1 440 338,00**	**-905 920,00**
38	Charges extraordinaires	CHF	500 000,00	-	-
48	Revenus extraordinaires	CHF	-	-	-
E1	**Résultat provenant de l'activité extraordinaire**	CHF	**-500 000,00**	**-**	**-**
	Résultat total du compte de résultats (O1 + E1)	CHF	**53 381,37**	**-1 440 338,00**	**-905 920,00**

Aperçu du compte de résultats et investissements			Compte 2025	Budget 2026	Budget 2027
Compte de résultats					
Résultat avant amortissements comptables					
Charges financières	-	CHF	11 655 694,93	11 815 180,00	12 182 310,00
Revenus financiers	+	CHF	13 729 727,53	12 183 042,00	12 844 149,00
Marge d'autofinancement (négative)	=	CHF	**-**	**-**	**-**
Marge d'autofinancement	=	CHF	**2 074 032,60**	**367 862,00**	**661 839,00**
Résultat après amortissements comptables					
Marge d'autofinancement (négative)	-	CHF	-	-	-
Marge d'autofinancement	+	CHF	2 074 032,60	367 862,00	661 839,00
Amortissements planifiés	-	CHF	1 796 610,34	1 990 900,00	1 900 600,00
Attributions aux fonds et financements spéciaux	-	CHF	156 343,70	37 100,00	4 750,00
Prélèvements sur les fonds et financements spéciaux	+	CHF	432 302,81	219 800,00	337 591,00
Réévaluations des prêts du PA	-	CHF	-	-	-
Réévaluations des participations du PA	-	CHF	-	-	-
Attributions au capital propre	-	CHF	500 000,00	-	-
Réévaluations PA	+	CHF	-	-	-
Prélèvements sur le capital propre	+	CHF	-	-	-
Excédent de charges	=	CHF	**-**	**1 440 338,00**	**905 920,00**
Excédent de revenus	=	CHF	**53 381,37**	**-**	**-**
Compte des investissements					
Dépenses	+	CHF	2 892 209,59	3 511 000,00	3 186 035,00
Recettes	-	CHF	1 147 052,95	1 637 800,00	1 323 000,00
Investissements nets	=	CHF	**1 745 156,64**	**1 873 200,00**	**1 863 035,00**
Investissements nets (négatifs)	=	CHF	**-**	**-**	**-**
Financement					
Marge d'autofinancement (négative)	-	CHF	-	-	-
Marge d'autofinancement	+	CHF	2 074 032,60	367 862,00	661 839,00
Investissements nets	-	CHF	1 745 156,64	1 873 200,00	1 863 035,00
Investissements nets (négatifs)	+	CHF	-	-	-
Insuffisance de financement	=	CHF	**-**	**1 505 338,00**	**1 201 196,00**
Excédent de financement	=	CHF	**328 875,96**	**-**	**-**

Aperçu du compte annuel	Compte 2025		Budget 2026		Budget 2027	
Compte de résultats	**Charges**	**Revenus**	**Charges**	**Revenus**	**Charges**	**Revenus**
Total des charges (amortissements inclus)	14 108 648,97		13 843 180,00		14 087 660,00	
Total des revenus		14 162 030,34		12 402 842,00		13 181 740,00
Excédent de revenus	**53 381,37**		**-**		**-**	
Excédent de charges		**-**		**1 440 338,00**		**905 920,00**
Total	14 162 030,34	14 162 030,34	13 843 180,00	13 843 180,00	14 087 660,00	14 087 660,00
Compte des investissements	**Dépenses**	**Recettes**	**Dépenses**	**Recettes**	**Dépenses**	**Recettes**
Total des dépenses reportées au bilan	2 892 209,59		3 511 000,00		3 186 035,00	
Total des recettes reportées au bilan		1 147 052,95		1 637 800,00		1 323 000,00
Investissements nets 3)		**1 745 156,64**		**1 873 200,00**		**1 863 035,00**
Total	2 892 209,59	2 892 209,59	3 511 000,00	3 511 000,00	3 186 035,00	3 186 035,00
Financement						
Report des investissements nets	1 745 156,64		1 873 200,00		1 863 035,00	
Report des amortissements planifiés du patrimoine administratif		1 796 610,34		1 990 900,00		1 900 600,00
Report attributions aux fonds et financements spéciaux		156 343,70		37 100,00		4 750,00
Report prélèvements sur les fonds et financements spéciaux	432 302,81		219 800,00		337 591,00	
Report réévaluation prêts du PA		-		-		-
Report réévaluation des participations du PA		-		-		-
Report attributions au capital propre		500 000,00		-		-
Report réévaluation du PA	-		-		-	
Report prélèvements sur le capital propre	-		-		-	
Excédent de revenus du compte de résultats		53 381,37		-		-
Excédent de charges du compte de résultats	-		1 440 338,00		905 920,00	
Excédent de financement	**328 875,96**		**-**		**-**	
Insuffisance de financement		**-**		**1 505 338,00**		**1 201 196,00**
Total	2 506 335,41	2 506 335,41	3 533 338,00	3 533 338,00	3 106 546,00	3 106 546,00
Modification du capital						
Report de l'excédent de financement		328 875,96		-		-
Report de l'insuffisance de financement	-		1 505 338,00		1 201 196,00	
Report des dépenses d'investissement au bilan		2 892 209,59		3 511 000,00		3 186 035,00
Report des recettes d'investissement au bilan	1 147 052,95		1 637 800,00		1 323 000,00	
Report des amortissements planifiés du patrimoine administratif	1 796 610,34		1 990 900,00		1 900 600,00	
Report réévaluation prêts du PA	-		-		-	
Report réévaluation des participations du PA	-		-		-	
Report attributions aux fonds et financements spéciaux capitaux tiers	-		-		-	
Report réévaluation du PA		-		-		-
Report prélèvements sur les fonds et financements spéciaux capitaux tiers		330 000,00		-		169 341,00
Augmentation du capital propre	**607 422,26**		**-**		**-**	
Diminution du capital propre		**-**		**1 623 038,00**		**1 069 420,00**
Total	3 551 085,55	3 551 085,55	5 134 038,00	5 134 038,00	4 424 796,00	4 424 796,00

Compte de résultats selon les tâches	Compte 2025		Budget 2026		Budget 2027	
	Charges	Revenus	Charges	Revenus	Charges	Revenus
0 Administration générale	1 258 343,80	108 051,78	1 410 740,00	44 500,00	1 348 696,00	54 640,00
1 Ordre et sécurité publics, défense	773 746,22	471 105,22	621 850,00	140 700,00	809 589,00	315 977,00
2 Formation	2 350 332,34	157 799,06	2 436 340,00	161 170,00	2 410 480,00	163 955,00
3 Culture, sports et loisirs, église	574 778,71	22 736,90	591 500,00	34 790,00	562 750,00	30 200,00
4 Santé	569 122,06	-	586 800,00	-	641 000,00	-
5 Prévoyance sociale	2 347 105,86	938 066,53	2 419 750,00	935 690,00	2 545 694,00	961 600,00
6 Trafic et télécommunications	2 135 489,43	540 893,49	2 223 900,00	523 100,00	2 102 557,00	523 100,00
7 Protection de l'environnement et aménagement du territoire	1 804 080,61	1 431 874,51	1 821 900,00	1 399 900,00	1 856 544,00	1 406 100,00
8 Economie publique	1 253 461,03	1 376 251,81	1 324 000,00	1 258 000,00	1 289 250,00	1 140 000,00
9 Finances et impôts	1 042 188,91	9 115 251,04	406 400,00	7 904 992,00	521 100,00	8 586 168,00
Total des charges et des revenus	**14 108 648,97**	**14 162 030,34**	**13 843 180,00**	**12 402 842,00**	**14 087 660,00**	**13 181 740,00**
Excédent de charges		**-**		**1 440 338,00**		**905 920,00**
Excédent de revenus	**53 381,37**		**-**		**-**	

Compte de résultats selon les natures	Compte 2025		Budget 2026		Budget 2027	
	Charges	Revenus	Charges	Revenus	Charges	Revenus
30 Charges de personnel	3 269 674,55		3 362 600,00		3 452 470,00	
31 Charges de biens et services et autres charges d'exploitation	2 636 881,24		2 363 550,00		2 433 694,00	
33 Amortissements du patrimoine administratif	1 576 474,34		1 703 900,00		1 642 200,00	
34 Charges financières	156 176,93		150 500,00		178 600,00	
35 Attributions aux fonds et financements spéciaux	156 343,70		37 100,00		4 750,00	
36 Charges de transferts	5 361 236,80		5 746 730,00		5 897 146,00	
37 Subventions redistribuées	-		-		-	
38 Charges extraordinaires	500 000,00		-		-	
39 Imputations internes	451 861,41		478 800,00		478 800,00	
40 Revenus fiscaux		7 933 526,18		6 628 000,00		7 053 400,00
41 Patentes et concessions		840 815,81		932 000,00		1 294 105,00
42 Taxes		3 350 719,94		3 014 790,00		2 854 400,00
43 Revenus divers		5 720,00		-		1 440,00
44 Revenus financiers		238 856,84		211 600,00		208 190,00
45 Prélèvements sur les fonds et financements spéciaux		432 302,81		219 800,00		337 591,00
46 Revenus de transferts		908 227,35		917 852,00		953 814,00
47 Subventions à redistribuer		-		-		-
48 Revenus extraordinaires		-		-		-
49 Imputations internes		451 861,41		478 800,00		478 800,00
Total des charges et des revenus	**14 108 648,97**	**14 162 030,34**	**13 843 180,00**	**12 402 842,00**	**14 087 660,00**	**13 181 740,00**
Excédent de charges		**-**		**1 440 338,00**		**905 920,00**
Excédent de revenus	**53 381,37**		**-**		**-**	

Compte des investissements selon les tâches		Compte 2025		Budget 2026		Budget 2027	
		Dépenses	Recettes	Dépenses	Recettes	Dépenses	Recettes
0	Administration générale	22 884,24	-	150 000,00	-	34 435,00	-
1	Ordre et sécurité publics, défense	322 455,77	330 000,00	-	-	-	-
2	Formation	-	-	-	-	-	-
3	Culture, sports et loisirs, église	435 581,05	22 400,00	35 000,00	19 000,00	22 200,00	19 000,00
4	Santé	-	-	313 000,00	-	313 000,00	-
5	Prévoyance sociale	1 495 659,81	12 248,95	-	-	-	-
6	Trafic et télécommunications	156 274,09	-	606 000,00	5 000,00	902 000,00	-
7	Protection de l'environnement et aménagement du territoire	409 975,63	-17 596,00	2 340 000,00	796 800,00	1 814 400,00	504 000,00
8	Economie publique	49 379,00	800 000,00	67 000,00	817 000,00	100 000,00	800 000,00
9	Finances et impôts	-	-	-	-	-	-
	Total des dépenses et des recettes	**2 892 209,59**	**1 147 052,95**	**3 511 000,00**	**1 637 800,00**	**3 186 035,00**	**1 323 000,00**
	Excédent de dépenses		**1 745 156,64**		**1 873 200,00**		**1 863 035,00**
	Excédent de recettes	**-**		**-**		**-**	

Compte des investissements selon les natures	Compte 2025		Budget 2026		Budget 2027	
	Dépenses	Recettes	Dépenses	Recettes	Dépenses	Recettes
50 Immobilisations corporelles	2 584 400,15		2 774 000,00		2 513 600,00	
51 Investissements pour le compte de tiers	-		-		-	
52 Immobilisations incorporelles	87 126,14		82 000,00		102 435,00	
54 Prêts	-		-		-	
55 Participations et capital social	-		100 000,00		-	
56 Propres subventions d'investissement	220 683,30		555 000,00		570 000,00	
57 Subventions d'investissement redistribuées	-		-		-	
60 Transferts au patrimoine financier		-		-		-
61 Remboursements		-		-		-
62 Transferts d'immobilisations incorporelles		-		-		-
63 Subventions d'investissement acquises		324 652,95		818 800,00		504 000,00
64 Remboursement de prêts		822 400,00		819 000,00		819 000,00
65 Transferts de participations		-		-		-
66 Remboursement de subventions d'investissement propres		-		-		-
67 Subventions d'investissement à redistribuer		-		-		-
Total des dépenses et des recettes	**2 892 209,59**	**1 147 052,95**	**3 511 000,00**	**1 637 800,00**	**3 186 035,00**	**1 323 000,00**
Excédent de dépenses		**1 745 156,64**		**1 873 200,00**		**1 863 035,00**
Excédent de recettes	**-**		**-**		**-**	

Compte de résultats selon les natures, charges

30	Charges de personnel	24,5%	3 452 470
31	Charges de biens et services et autres charges d'exploitation	17,3%	2 433 694
33	Amortissements du patrimoine administratif	11,7%	1 642 200
34	Charges financières	1,3%	178 600
35	Attributions aux fonds et financements spéciaux	0,0%	4 750
36	Charges de transferts	41,9%	5 897 146
37	Subventions redistribuées	0,0%	0
38	Charges extraordinaires	0,0%	0
39	Imputations internes	3,4%	478 800
Total			**14 087 660**

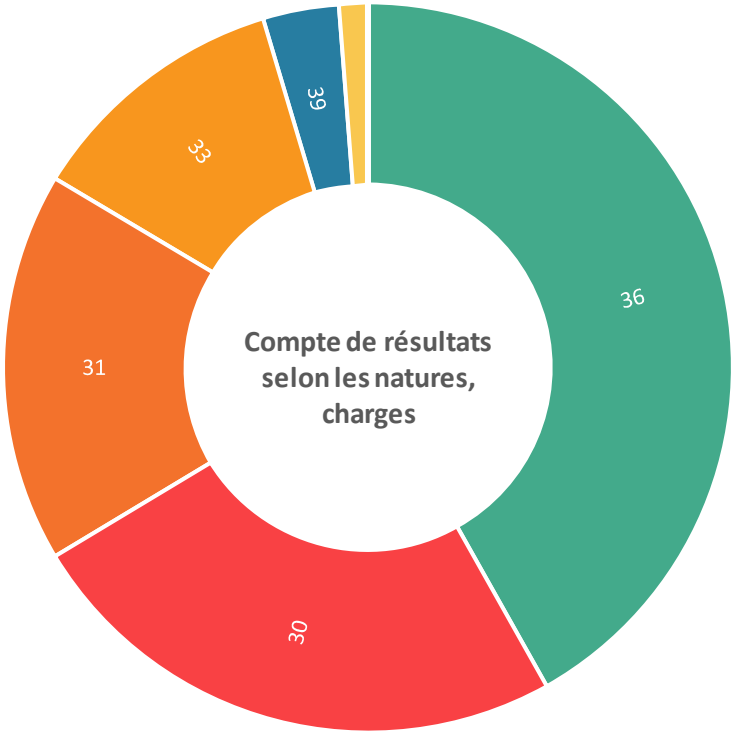

Compte de résultats selon les natures, revenus

40	Revenus fiscaux	53,5%	7 053 400
41	Patentes et concessions	9,8%	1 294 105
42	Taxes	21,7%	2 854 400
43	Revenus divers	0,0%	1 440
44	Revenus financiers	1,6%	208 190
45	Prélèvements sur les fonds et financements spéciaux	2,6%	337 591
46	Revenus de transferts	7,2%	953 814
47	Subventions à redistribuer	0,0%	0
48	Revenus extraordinaires	0,0%	0
49	Imputations internes	3,6%	478 800
	Total		**13 181 740**

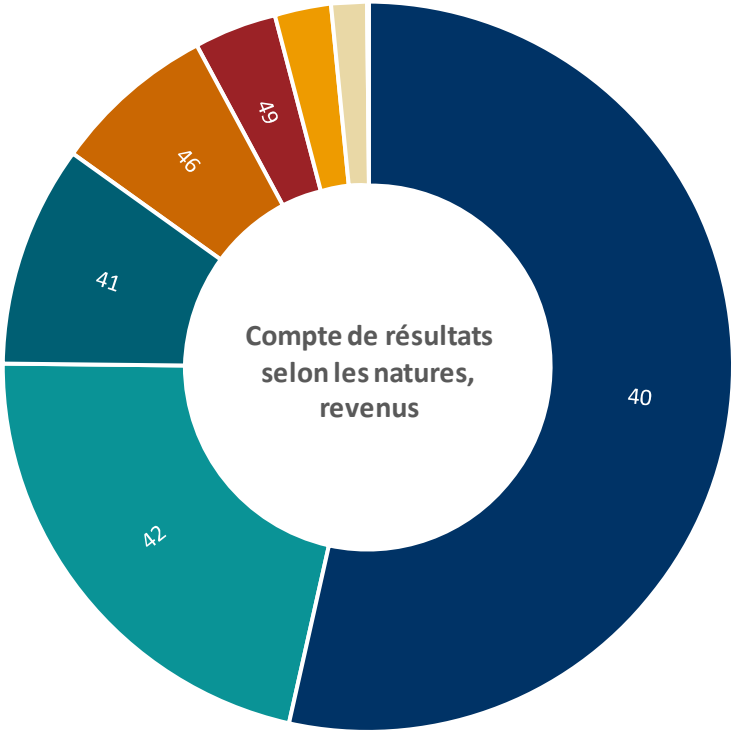

Compte de résultats selon les tâches, charges

0	Administration générale	9,6%	1 348 696
1	Ordre et sécurité publics, défense	5,7%	809 589
2	Formation	17,1%	2 410 480
3	Culture, sports et loisirs, église	4,0%	562 750
4	Santé	4,6%	641 000
5	Prévoyance sociale	18,1%	2 545 694
6	Trafic et télécommunications	14,9%	2 102 557
7	Protection de l'environnement et aménagement du territoire	13,2%	1 856 544
8	Economie publique	9,2%	1 289 250
9	Finances et impôts	3,7%	521 100
Total			**14 087 660**



Compte de résultats selon les tâches, revenus

0	Administration générale	0,4%	54 640
1	Ordre et sécurité publics, défense	2,4%	315 977
2	Formation	1,2%	163 955
3	Culture, sports et loisirs, église	0,2%	30 200
4	Santé	0,0%	0
5	Prévoyance sociale	7,3%	961 600
6	Trafic et télécommunications	4,0%	523 100
7	Protection de l'environnement et aménagement du territoire	10,7%	1 406 100
8	Economie publique	8,6%	1 140 000
9	Finances et impôts	65,1%	8 586 168
Total			**13 181 740**

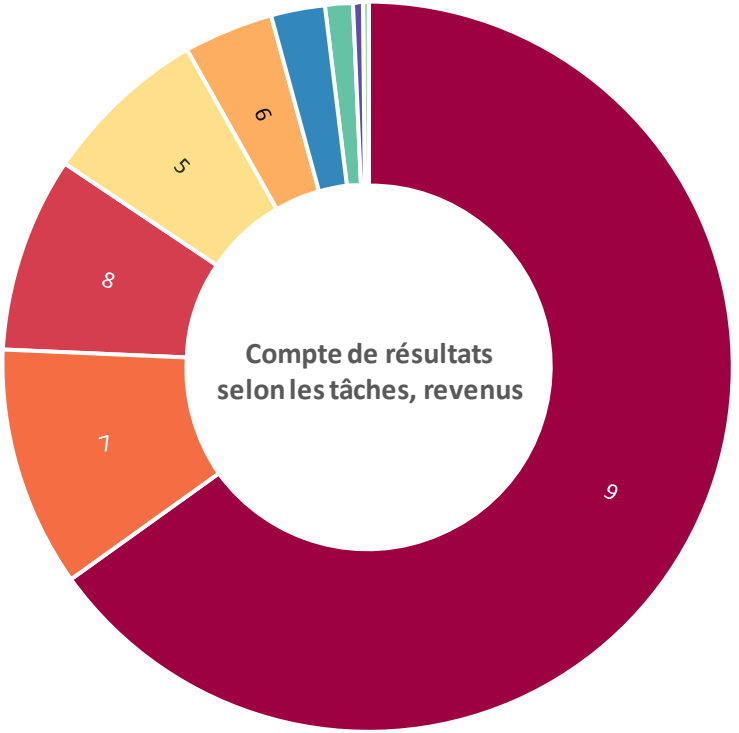

Compte des investissements selon les tâches, dépenses

0	Administration générale	1,1%	34 435
1	Ordre et sécurité publics, défense	0,0%	0
2	Formation	0,0%	0
3	Culture, sports et loisirs, église	0,7%	22 200
4	Santé	9,8%	313 000
5	Prévoyance sociale	0,0%	0
6	Trafic et télécommunications	28,3%	902 000
7	Protection de l'environnement et aménagement du territoire	56,9%	1 814 400
8	Economie publique	3,1%	100 000
9	Finances et impôts	0,0%	0
Total			**3 186 035**

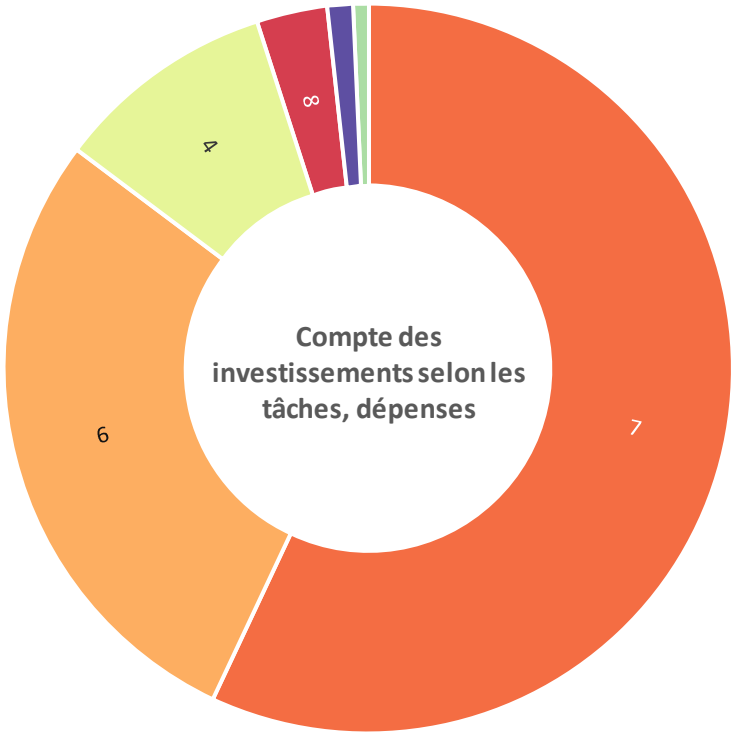

Compte des investissements selon les tâches, recettes

0	Administration générale	0,0%	0
1	Ordre et sécurité publics, défense	0,0%	0
2	Formation	0,0%	0
3	Culture, sports et loisirs, église	1,4%	19 000
4	Santé	0,0%	0
5	Prévoyance sociale	0,0%	0
6	Trafic et télécommunications	0,0%	0
7	Protection de l'environnement et aménagement du territoire	38,1%	504 000
8	Economie publique	60,5%	800 000
9	Finances et impôts	0,0%	0
Total			**1 323 000**

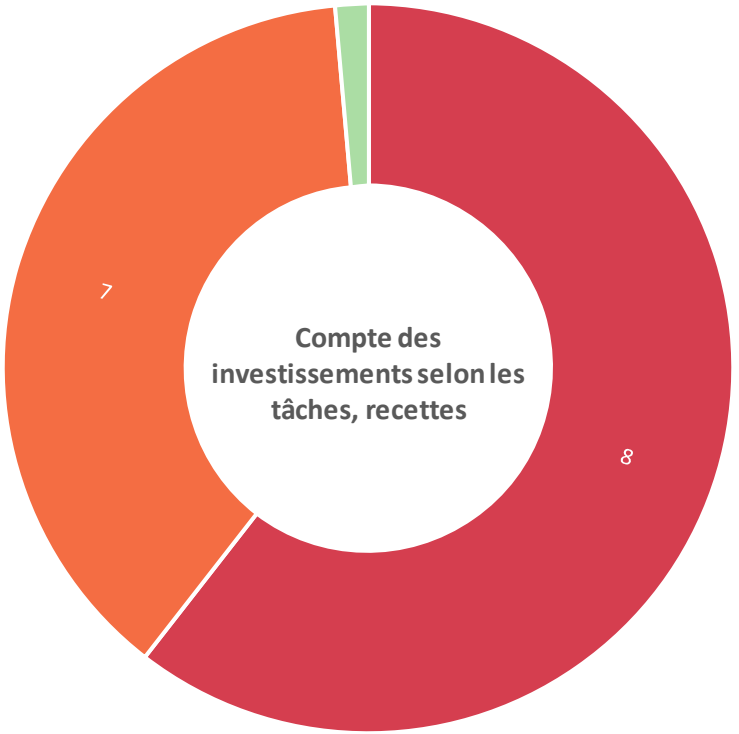

		2025	2026	2027	2028	2029	2030

1. Taux d’endettement net (I1)

Dette nette I	CHF	5 648 412,37	7 153 750,37	8 185 605,37	9 915 434,37	11 095 963,37	12 688 892,37
Revenus fiscaux	CHF	7 933 526,18	6 628 000,00	7 053 400,00	7 188 600,00	7 224 000,00	7 259 600,00
		71,20%	107,93%	116,05%	137,93%	153,60%	174,79%

Valeurs indicatives

< 100%	bon
100% - 150%	suffisant
> 150%	mauvais

2. Degré d’autofinancement (I2)

Autofinancement	CHF	2 074 032,60	367 862,00	661 839,00	376 830,00	547 471,00	549 571,00
investissements nets	CHF	1 745 156,64	1 873 200,00	1 863 035,00	2 276 000,00	1 728 000,00	2 142 500,00
		118,85%	19,64%	35,52%	16,56%	31,68%	25,65%

Valeurs indicatives

> 100%	haute conjoncture
80 -100%	cas normal
50 – 80%	récession

		2025	2026	2027	2028	2029	2030
3. Part des charges d'intérêts (I3)							
Charges d'intérêts nets	CHF	38 460,48	57 500,00	85 600,00	85 600,00	85 600,00	85 600,00
Revenus courants	CHF	13 710 168,93	11 924 042,00	12 702 940,00	12 307 071,00	12 196 730,00	12 256 030,00
		0,28%	0,48%	0,67%	0,70%	0,70%	0,70%

Valeurs indicatives

0% – 4%	bon
4% – 9%	suffisant
> 9%	mauvais

		2025	2026	2027	2028	2029	2030
4. Dette brute par rapport aux revenus (I4)							
Dette brute	CHF	11 227 438,74	12 732 776,74	13 764 631,74	15 494 460,74	16 674 989,74	18 267 918,74
Revenus courants	CHF	13 710 168,93	11 924 042,00	12 702 940,00	12 307 071,00	12 196 730,00	12 256 030,00
		81,89%	106,78%	108,36%	125,90%	136,72%	149,05%

Valeurs indicatives

< 50%	très bon
50% – 100%	bon
100% – 150%	moyen
150% – 200%	mauvais
> 200%	critique

		2025	2026	2027	2028	2029	2030

5. Proportion des investissements (I5)

Investissements bruts	CHF	2 892 209,59	3 511 000,00	3 186 035,00	3 109 000,00	2 321 000,00	2 413 500,00
Dépenses totales	CHF	14 096 043,11	14 847 380,00	14 889 545,00	14 869 900,00	13 970 259,00	14 119 959,00
		20,52%	23,65%	21,40%	20,91%	16,61%	17,09%

Valeurs indicatives

< 10%	eff. d'inv. faible
10% – 20%	eff. d'inv. moyen
20% – 30%	eff. d'inv. élevé
> 30%	eff. d'inv. très élevé

6. Part du service de la dette (I6)

Service de la dette	CHF	1 835 070,82	2 048 400,00	1 986 200,00	2 109 400,00	2 033 300,00	2 031 100,00
Revenus courants	CHF	13 710 168,93	11 924 042,00	12 702 940,00	12 307 071,00	12 196 730,00	12 256 030,00
		13,38%	17,18%	15,64%	17,14%	16,67%	16,57%

Valeurs indicatives

< 5%	charge faible
5% – 15%	charge acceptable
> 15%	charge forte

		2025	2026	2027	2028	2029	2030

7. Dette nette 1 par habitant (I7)

Dette nette I	CHF	5 648 412,37	7 153 750,37	8 185 605,37	9 915 434,37	11 095 963,37	12 688 892,37
Population résidante permanente		2 363	2 416	2 450	2 450	2 450	2 450
		2 390	2 961	3 341	4 047	4 529	5 179

Valeurs indicatives

< 0 CHF	patrimoine net
0 – 1‘000 CHF	endettement faible
1‘001 – 2‘500 CHF	endettement moyen
2‘501 – 5‘000 CHF	endettement important
> 5'000 CHF	endettement très important

8. Taux d’autofinancement (I8)

Autofinancement	CHF	2 074 032,60	367 862,00	661 839,00	376 830,00	547 471,00	549 571,00
Revenus courants	CHF	13 710 168,93	11 924 042,00	12 702 940,00	12 307 071,00	12 196 730,00	12 256 030,00
		15,13%	3,09%	5,21%	3,06%	4,49%	4,48%

Valeurs indicatives

> 20%	bon
10% – 20%	moyen
< 10%	mauvais

Aperçu des indicateurs financiers

	Compte	Budget	Budget	
1. Taux d'endettement net (I1)	2025	2026	2027	Moyenne
Dette nette en % des revenus fiscaux	71,2%	107,9%	116,1%	97,1%

Valeurs indicatives

< 100%	bon
100% - 150%	suffisant
> 150%	mauvais

2. Degré d'autofinancement (I2)	2025	2026	2027	Moyenne
Autofinancement en % des investissements nets	118,8%	19,6%	35,5%	56,6%

Valeurs indicatives

> 100%	haute conjoncture
80% - 100%	cas normal
50% - 80%	récession

3. Part des charges d'intérêts (I3)	2025	2026	2027	Moyenne
Charges d'intérêts nets en % des revenus courants	0,3%	0,5%	0,7%	0,5%

Valeurs indicatives

0% – 4%	bon
4% – 9%	suffisant
> 9%	mauvais

4. Dette brute par rapport aux revenus (I4)	2025	2026	2027	Moyenne
Dette brute en % des revenus courants	81,9%	106,8%	108,4%	98,4%

Valeurs indicatives

< 50%	très bon
50% – 100%	bon
100% – 150%	moyen
150% – 200%	mauvais
> 200%	critique

5. Proportion des investissements (I5)	2025	2026	2027	Moyenne
Investissements bruts en % des dépenses totales	20,5%	23,6%	21,4%	21,9%

Valeurs indicatives

< 10%	eff. d'inv. faible
10% – 20%	eff. d'inv. moyen
20% – 30%	eff. d'inv. élevé
> 30%	eff. d'inv. très élevé

6. Part du service de la dette (I6)	2025	2026	2027	Moyenne
Service de la dette en % des revenus courants	13,4%	17,2%	15,6%	15,3%

Valeurs indicatives

< 5%	charge faible
5% – 15%	charge acceptable
> 15%	charge forte

7. Dette nette 1 par habitant (I7)	2025	2026	2027	Moyenne
Dette nette I par habitant	2390	2961	3341	2903

Valeurs indicatives

< 0 CHF	patrimoine net
0 – 1'000 CHF	endettement faible
1'001 – 2'500 CHF	endettement moyen
2'501 – 5'000 CHF	endettement important
> 5'000 CHF	endettement très important

8. Taux d'autofinancement (I8)	2025	2026	2027	Moyenne
Autofinancement en % des revenus courants	15,1%	3,1%	5,2%	8,1%

Valeurs indicatives

> 20%	bon
10% – 20%	moyen
< 10%	mauvais

Evolution indicateurs	Comptes	Budget	Budget	Plan financier	Plan financier	Plan financier
	2025	2026	2027	2028	2029	2030
1. Taux d'endettement net (I1)	71,20%	107,93%	116,05%	137,93%	153,60%	174,79%
	bon	suffisant	suffisant	suffisant	mauvais	mauvais
2. Degré d'autofinancement (I2)	118,85%	19,64%	35,52%	16,56%	31,68%	25,65%
	haute conjoncture	récession	récession	récession	récession	récession
3. Part des charges d'intérêts (I3)	0,28%	0,48%	0,67%	0,70%	0,70%	0,70%
	bon	bon	bon	bon	bon	bon
4. Dette brute par rapport aux revenus (I4)	81,89%	106,78%	108,36%	125,90%	136,72%	149,05%
	bon	moyen	moyen	moyen	moyen	moyen
5. Proportion des investissements (I5)	20,52%	23,65%	21,40%	20,91%	16,61%	17,09%
	eff. d'inv. élevé	eff. d'inv. élevé	eff. d'inv. élevé	eff. d'inv. élevé	eff. d'inv. moyen	eff. d'inv. moyen
6. Part du service de la dette (I6)	13,38%	17,18%	15,64%	17,14%	16,67%	16,57%
	charge acceptable	charge forte	charge forte	charge forte	charge forte	charge forte
7. Dette nette 1 par habitant (I7)	2390	2961	3341	4047	4529	5179
	endettement moyen	endettement important	endettement important	endettement important	endettement important	endettement très important
8. Taux d'autofinancement (I8)	15,13%	3,09%	5,21%	3,06%	4,49%	4,48%
	moyen	mauvais	mauvais	mauvais	mauvais	mauvais

COMMUNE

DE MARTIGNY-COMBE



Municipalité - Budget 2027

Compte de résultats par fonction

Compte	Désignation	Budget 2027		Budget 2026		Comptes 2025	
		Charges	Revenus	Charges	Revenus	Charges	Revenus
0	**ADMINISTRATION GENERALE**	**1'348'696.00**	**54'640.00**	**1'410'740.00**	**44'500.00**	**1'258'343.80**	**108'051.78**
01	LEGISLATIF ET EXECUTIF	266'086.00	1'000.00	261'600.00	500.00	227'901.45	3'740.00
011	LEGISLATIF	13'700.00		12'600.00		11'980.25	
011.30	CHARGES DE PERSONNEL	5'000.00		4'600.00		4'852.00	
011.3000.000	Indemnité du bureau de vote	5'000.00		4'000.00		4'852.00	
011.3010.000	Traitement du personnel Assemblées primaires			600.00			
011.31	CHARGES DE BIENS ET SERVICES AUTRES CHARGES D'EXPLOIT.	8'700.00		8'000.00		7'128.25	
011.3100.000	Matériel votations et élections	1'000.00		1'000.00		961.15	
011.3130.000	Frais d'affranchissement	7'000.00		6'500.00		4'343.50	
011.3130.010	Frais Assemblées primaires	200.00					
011.3199.000	Autres charges d'exploitation	500.00		500.00		1'823.60	
012	EXECUTIF	252'386.00	1'000.00	249'000.00	500.00	215'921.20	3'740.00
012.30	CHARGES DE PERSONNEL	248'486.00		247'800.00		215'609.90	
012.3000.000	Traitement du conseil municipal	193'000.00		193'000.00		165'609.80	
012.3001.000	Indemnités forfaitaires du conseil municipal	25'000.00		25'000.00		23'300.00	
012.3050.000	Cotisations AVS/AI/AC	14'279.00		14'000.00		10'847.40	
012.3052.000	Cotisations LPP	3'861.00		3'700.00		3'055.20	
012.3053.000	Cotisations LAA	1'519.00		1'200.00		4'129.30	
012.3054.000	Cotisations CIVAF	6'061.00		6'100.00		5'299.45	
012.3055.000	Cotisations LAMal	2'766.00		2'800.00		1'138.60	
012.3090.000	Formation et perfectionnement du personnel					400.00	
012.3099.000	Autres charges de personnel	2'000.00		2'000.00		1'830.15	
012.31	CHARGES DE BIENS ET SERVICES, AUTRES CHARGES D'EXPLOIT.	3'900.00		1'200.00		311.30	
012.3100.000	Matériel de bureau	200.00				208.35	
012.3113.000	Matériel informatique	500.00		500.00		34.95	
012.3170.000	Frais de déplacement et autres frais	200.00		200.00		68.00	
012.3199.000	Frais divers pour conseil	3'000.00		500.00			
012.46	REVENUS DE TRANSFERTS		1'000.00		500.00		3'740.00
012.4612.000	Participation de la bourgeoisie pour le conseil		1'000.00		500.00		3'740.00
02	SERVICES GENERAUX	1'082'610.00	53'640.00	1'149'140.00	44'000.00	1'030'442.35	104'311.78
022	SERVICES GENERAUX, AUTRES	990'579.00	52'200.00	1'048'240.00	44'000.00	941'655.62	87'391.78
022.30	CHARGES DE PERSONNEL	507'583.00		557'300.00		573'588.20	
022.3000.000	Commission des finances	500.00		500.00		6'046.50	

Compte	Désignation	Budget 2027		Budget 2026		Comptes 2025	
		Charges	Revenus	Charges	Revenus	Charges	Revenus
022.3010.000	Traitement du personnel	420'919.00		463'200.00		497'080.02	
022.3050.000	Cotisations AVS/AI/AC	27'571.00		29'800.00		28'970.81	
022.3052.000	Cotisations LPP	28'115.00		33'100.00		24'108.67	
022.3053.000	Cotisations LAA	2'936.00		2'400.00		-4'351.21	
022.3054.000	Cotisations CIVAF	11'702.00		12'900.00		3'448.42	
022.3055.000	Cotisations LAMal	5'340.00		5'900.00		8'915.49	

Compte	Désignation	Budget 2027		Budget 2026		Comptes 2025	
		Charges	Revenus	Charges	Revenus	Charges	Revenus
022.3090.000	Formation et perfectionnement du personnel	1'000.00		500.00			
022.3091.000	Recrutement du personnel					0.40	
022.3099.000	Autres charges de personnel	9'500.00		9'000.00		9'369.10	
022.31	CHARGES DE BIENS ET SERVICES, AUTRES CHARGES D'EXPLOIT.	362'696.00		344'050.00		329'412.78	
022.3100.000	Matériel de bureau	9'000.00		10'000.00		8'689.99	
022.3102.000	Imprimés, publications			1'300.00		5'984.95	
022.3110.000	Mobilier et équipement de bureau			1'500.00		11'441.25	
022.3113.000	Matériel informatique	3'500.00		2'000.00		8'426.20	
022.3120.100	Taxe au sac			300.00			
022.3130.000	Frais d'affranchissement	20'000.00		20'000.00		17'531.66	
022.3130.050	Frais d'encaissements	23'000.00		13'000.00		17'499.74	
022.3130.100	Frais de réceptions et de manifestations	9'000.00		10'000.00		7'599.75	
022.3130.200	Téléphone, internet, téléréseau	3'680.00		3'500.00		3'267.42	
022.3130.300	Frais bancaires	3'700.00		4'000.00		3'619.00	
022.3130.301	Commission carte de crédit	500.00					
022.3132.000	Frais fiduciaire	22'000.00		22'000.00		34'786.60	
022.3132.100	Honoraires et prestations de tiers	21'500.00		30'500.00		1'390.90	
022.3133.000	Charges utilisations informatiques	3'600.00					
022.3134.000	Assurances	18'000.00		18'000.00		15'740.00	
022.3137.000	Impôts communaux et cantonaux	45'000.00		45'000.00		43'167.85	
022.3137.001	Impôts communaux et cantonaux années précédentes					1'076.25	
022.3137.200	Taxes et redevances	300.00		300.00		286.25	
022.3150.000	Entretien meubles et appareil de bureau	1'600.00		1'600.00		245.40	
022.3153.000	Entretien de matériel informatique	1'000.00		10'300.00			
022.3158.010	Licences, maintenance informatique	169'116.00		142'550.00		141'703.11	
022.3161.000	Location copieurs et impressions	8'000.00		8'000.00		6'541.36	
022.3170.000	Frais de déplacement et autres frais	200.00		200.00		415.10	
022.33	AMORTISSEMENTS DU PATRIMOINE ADMINISTRATIF	36'300.00		45'000.00		26'284.24	
022.3320.000	Amortissements planifiés logiciels	36'300.00		45'000.00		26'284.24	
022.36	CHARGES DE TRANSFERTS	84'000.00		101'890.00		12'370.40	
022.3632.000	Contributions à des entités intercommunales	7'100.00		7'000.00		6'996.00	
022.3636.000	Subventions/Cotisations/Dons à des associations	76'900.00		94'890.00		5'374.40	
022.42	TAXES ET REDEVANCES		17'200.00		9'000.00		52'126.35
022.4210.000	Emoluments officiels et de chancellerie		6'000.00		3'500.00		6'120.00
022.4210.100	Droits de naturalisation				500.00		
022.4260.000	Récupération assurance du personnel						34'496.55
022.4260.900	Récupération frais d'encaissement		10'000.00		5'000.00		10'644.80
022.4260.901	Emoluments arrangements de paiement		1'200.00				15.00
022.4270.910	Amendes fiscales personnes physiques						850.00
022.46	REVENUS DE TRANSFERTS		2'500.00		2'500.00		2'500.00

Compte	Désignation	Budget 2027		Budget 2026		Comptes 2025	
		Charges	Revenus	Charges	Revenus	Charges	Revenus
022.4612.000	Contributions bourgeoisiales		2'500.00		2'500.00		2'500.00
022.49	IMPUTATIONS INTERNES		32'500.00		32'500.00		32'765.43
022.4900.000	Imputations internes fournitures et divers		6'000.00		6'000.00		6'000.00
022.4910.000	Imputations internes salaires		20'500.00		20'500.00		20'765.43
022.4930.000	Imputations internes frais administratifs et d'exploitation		6'000.00		6'000.00		6'000.00

Compte	Désignation	Budget 2027		Budget 2026		Comptes 2025	
		Charges	Revenus	Charges	Revenus	Charges	Revenus
029	IMMEUBLES ADMINISTRATIFS, NON MENTIONNES AILLEURS	92'031.00	1'440.00	100'900.00		88'786.73	16'920.00
029.30	CHARGES DE PERSONNEL	13'831.00		14'100.00		13'818.95	
029.3010.000	Traitement du personnel	11'663.00		11'600.00		11'433.05	
029.3050.000	Cotisations AVS/AI/AC	764.00		800.00		743.05	
029.3052.000	Cotisations LPP	849.00		1'000.00		927.30	
029.3053.000	Cotisations LAA	82.00		100.00		324.30	
029.3054.000	Cotisations CIVAF	325.00		400.00		363.10	
029.3055.000	Cotisations LAMal	148.00		200.00		28.15	
029.31	CHARGES DE BIENS ET SERVICES, AUTRES CHARGES D'EXPLOIT.	36'300.00		41'500.00		35'175.78	
029.3101.000	Matériel, fournitures et équipement	1'900.00		1'900.00		971.20	
029.3101.200	Produits entretien et contrats sanitaires					744.68	
029.3120.000	Chauffage, énergie, eau	20'000.00		20'000.00		18'233.25	
029.3120.100	Taxe au sac			200.00			
029.3134.000	Assurances	4'400.00		4'400.00		4'988.90	
029.3144.000	Entretien des bâtiments	10'000.00		15'000.00		10'237.75	
029.33	AMORTISSEMENTS DU PATRIMOINE ADMINISTRATIF	36'900.00		40'300.00		35'000.00	
029.3300.400	Amortissements planifiés bâtiments	36'900.00		40'300.00		35'000.00	
029.39	IMPUTATIONS INTERNES	5'000.00		5'000.00		4'792.00	
029.3910.000	Imputations internes salaires	5'000.00		5'000.00		4'792.00	
029.43	REVENUS DIVERS		1'440.00				720.00
029.4309.000	Contributions diverses		720.00				
029.4390.000	Autres revenus divers		720.00				720.00
029.44	REVENUS FINANCIERS						16'200.00
029.4470.000	Loyers appartements						16'200.00

Compte	Désignation	Budget 2027		Budget 2026		Comptes 2025	
		Charges	Revenus	Charges	Revenus	Charges	Revenus
1	ORDRE ET SECURITE PUBLICS, DEFENSE	809'589.00	315'977.00	621'850.00	140'700.00	773'746.22	471'105.22
11	SECURITE PUBLIQUE	72'744.00	23'231.00	57'600.00	14'000.00	52'066.80	15'176.09
111	POLICE	72'744.00	23'231.00	57'600.00	14'000.00	52'066.80	15'176.09
111.30	CHARGES DE PERSONNEL	61'524.00		47'500.00		42'121.65	
111.3010.000	Traitement du personnel	51'930.00		40'000.00		35'460.45	
111.3050.000	Cotisations AVS/AI/AC	3'402.00		2'600.00		2'166.80	
111.3052.000	Cotisations LPP	3'727.00		2'800.00		2'626.85	
111.3053.000	Cotisations LAA	362.00		300.00		727.10	
111.3054.000	Cotisations CIVAF	1'444.00		1'200.00		1'058.80	
111.3055.000	Cotisations LAMal	659.00		600.00		81.65	
111.31	CHARGES DE BIENS ET SERVICES, AUTRES CHARGES D'EXPLOIT.	7'720.00		6'600.00		6'702.55	
111.3100.000	Matériel de bureau	100.00		100.00		491.50	
111.3102.200	Annonce autorisation d'exploiter	100.00		100.00			
111.3112.000	Uniformes, équipement de police	2'000.00		500.00		622.20	
111.3130.000	Frais de sécurité	1'000.00		1'000.00		1'000.00	
111.3130.200	Frais de téléphone	420.00		800.00		798.80	
111.3151.000	Entretien matériel, machines, appareils et outillage	500.00		500.00			
111.3158.010	Licences, maintenance informatique	500.00		500.00		376.20	
111.3170.000	Frais de déplacement et autres frais	3'000.00		3'000.00		3'134.35	
111.3181.200	Pertes amendes d'ordre	100.00		100.00		279.50	
111.36	CHARGES DE TRANSFERTS	3'000.00		3'000.00		2'742.60	
111.3611.000	Réseau Polycom	3'000.00		3'000.00		2'742.60	
111.39	IMPUTATIONS INTERNES	500.00		500.00		500.00	
111.3930.000	Imputations internes frais administratif et exploitation	500.00		500.00		500.00	
111.42	TAXES ET REDEVANCES		10'500.00		10'500.00		15'176.09
111.4240.000	Vignettes de stationnement		5'500.00		5'500.00		7'041.09
111.4260.000	Récupération assurance du personnel						1'835.00
111.4270.000	Amendes		5'000.00		5'000.00		6'300.00
111.4632.000	Subventions des Communes et des Associations de Communes		9'231.00				
111.49	IMPUTATIONS INTERNES		3'500.00		3'500.00		
111.4910.000	Imputations internes salaires		3'500.00		3'500.00		
12	JUSTICE	258'531.00	7'000.00	258'650.00	12'400.00	106'063.52	7'560.00
120	JUSTICE COMMUNE	16'662.00		15'400.00	5'400.00	24'207.10	
120.30	CHARGES DE PERSONNEL	10'962.00		9'700.00		17'262.30	
120.3000.000	Salaires du juge et vice-juge	10'000.00		8'500.00		15'486.40	
120.3050.000	Cotisations AVS/AI/AC	557.00		600.00		1'014.35	
120.3053.000	Cotisations LAA	60.00		100.00		266.00	
120.3054.000	Cotisations CIVAF	237.00		300.00		495.55	
120.3055.000	Cotisations LAMal	108.00		200.00			
120.31	CHARGES DE BIENS ET SERVICES, AUTRES CHARGES D'EXPLOIT.	5'700.00		5'700.00		6'944.80	

Compte	Désignation	Budget 2027		Budget 2026		Comptes 2025	
		Charges	Revenus	Charges	Revenus	Charges	Revenus
120.3100.000	Matériel de bureau	200.00		200.00			
120.3113.000	Matériel informatique					3'344.80	
120.3132.100	Honoraires et prestations de tiers	5'000.00		5'000.00		3'600.00	
120.3170.000	Frais de déplacement et autres frais	500.00		500.00			
120.42	TAXES ET REDEVANCES				5'400.00		
120.4210.000	Recettes et émoluments				5'400.00		

Compte	Désignation	Budget 2027		Budget 2026		Comptes 2025	
		Charges	Revenus	Charges	Revenus	Charges	Revenus
121	JUGE DISTRICT	11'000.00		7'200.00		6'724.60	
121.36	CHARGES DE TRANSFERTS	11'000.00		7'200.00		6'724.60	
121.3632.000	Participation au tribunal de district	11'000.00		7'200.00		6'724.60	
122	APEA	220'000.00		225'000.00		67'362.90	
122.36	CHARGES DE TRANSFERTS	220'000.00		225'000.00		67'362.90	
122.3631.000	Participation APEA	20'000.00		20'000.00		20'676.25	
122.3632.000	Participation APEA			5'000.00			
122.3632.100	Participation Service curatelle intercommunal (SIC)	180'000.00		180'000.00		29'379.00	
122.3637.000	Rémunération tutelle	20'000.00		20'000.00		17'307.65	
129	AUTRES TÂCHES DE JUSTICE	10'869.00	7'000.00	11'050.00	7'000.00	7'768.92	7'560.00
129.30	CHARGES DE PERSONNEL	10'019.00		10'200.00		5'360.40	
129.3000.000	Traitement Tribunal de police	9'000.00		9'000.00		5'006.30	
129.3050.000	Cotisations AVS/AI/AC	590.00		600.00		228.80	
129.3053.000	Cotisations LAA	63.00		100.00		13.50	
129.3054.000	Cotisations CIVAF	251.00		300.00		111.80	
129.3055.000	Cotisations LAMal	115.00		200.00			
129.31	CHARGES DE BIENS ET SERVICES, AUTRES CHARGES D'EXPLOIT.	850.00		850.00		2'408.52	
129.3100.000	Matériel de bureau	500.00		500.00		100.00	
129.3113.000	Matériel informatique					1'182.15	
129.3130.000	Frais d'affranchissement	100.00		100.00		1'056.05	
129.3130.300	Frais bancaires	100.00		100.00		70.32	
129.3199.000	Autres charges d'exploitation	150.00		150.00			
129.42	TAXES ET REDEVANCES		7'000.00		7'000.00		7'560.00
129.4210.000	Recettes Tribunal de police		7'000.00		7'000.00		7'560.00
14	QUESTIONS JURIDIQUES	108'288.00	68'105.00	75'900.00	66'000.00	84'351.53	69'445.83
140	QUESTIONS JURIDIQUES	108'288.00	68'105.00	75'900.00	66'000.00	84'351.53	69'445.83
140.30	CHARGES DE PERSONNEL	59'388.00		19'600.00		46'385.00	
140.3000.000	Commission cadastrale de taxation	200.00		200.00		81.00	
140.3010.000	Traitement du personnel	51'151.00		17'300.00		40'961.68	
140.3050.000	Cotisations AVS/AI/AC	3'351.00		1'200.00		1'957.69	
140.3052.000	Cotisations caisse de pension	2'258.00				1'673.28	
140.3053.000	Cotisations LAA	357.00		100.00		667.46	
140.3054.000	Cotisations CIVAF	1'422.00		500.00		956.48	
140.3055.000	Cotisations LAMal	649.00		300.00		87.41	
140.31	CHARGES DE BIENS ET SERVICES, AUTRES CHARGES D'EXPLOIT.	44'900.00		52'300.00		33'678.53	
140.3101.000	Part cantonale sur les pièces d'identités	4'000.00		5'000.00		3'988.90	
140.3101.100	Part cantonale sur les permis de séjours	9'000.00		10'000.00		8'722.00	
140.3132.100	Levée de bâtiments	20'000.00		30'000.00		16'713.30	
140.3132.200	Frais de mensurations	1'000.00		1'000.00			

Compte	Désignation	Budget 2027		Budget 2026		Comptes 2025	
		Charges	Revenus	Charges	Revenus	Charges	Revenus
140.3133.000	Charges utilisations informatiques	7'100.00					
140.3158.010	Licences, maintenance informatique	3'000.00		5'500.00		2'890.80	
140.3161.000	Location copieurs et impressions	800.00		800.00		959.33	
140.3199.000	Autres charges d'exploitation					404.20	
140.36	CHARGES DE TRANSFERTS	2'500.00		2'500.00		2'788.00	
140.3632.000	Participation frais du Registre Foncier	2'500.00		2'500.00		2'488.00	

Compte	Désignation	Budget 2027		Budget 2026		Comptes 2025	
		Charges	Revenus	Charges	Revenus	Charges	Revenus
140.3636.000	Subventions/Cotisations/Dons à des associations					300.00	
140.39	IMPUTATIONS INTERNES	1'500.00		1'500.00		1'500.00	
140.3930.000	Imputations internes frais administratif et exploitation	1'500.00		1'500.00		1'500.00	
140.41	PATENTES ET CONCESSIONS		2'105.00		1'000.00		3'225.97
140.412	CONCESSIONS		2'105.00		1'000.00		3'225.97
140.4120.000	Emoluments établissements publics		1'000.00		1'000.00		2'120.97
140.4120.400	Patentes commerces et automates		1'105.00				1'105.00
140.42	TAXES ET REDEVANCES		66'000.00		65'000.00		66'219.86
140.4210.000	Permis de séjour et d'établissement		13'000.00		13'000.00		16'021.00
140.4210.100	Pièces d'identité suisses		7'000.00		7'000.00		6'123.81
140.4210.200	Emoluments divers (attestations)		10'000.00		10'000.00		12'847.60
140.4210.300	Emoluments cadastre		11'000.00		10'000.00		15'550.50
140.4260.000	Contributions du propriétaire aux frais de géomètre		25'000.00		25'000.00		15'676.95
15	SERVICE DU FEU	154'850.00	42'800.00	154'600.00	42'800.00	148'764.26	43'373.30
150	SERVICE DU FEU	154'850.00	42'800.00	154'600.00	42'800.00	148'764.26	43'373.30
150.31	CHARGES DE BIENS ET SERVICES, AUTRES CHARGES D'EXPLOIT.	64'850.00		66'600.00		56'351.55	
150.3101.100	Essence véhicules	500.00		500.00		387.60	
150.3120.000	Chauffage, énergie, eau	7'500.00		7'500.00		7'500.00	
150.3130.000	Prestation chargé de sécurité	38'250.00		30'000.00		22'846.65	
150.3130.050	Prestation contrôle sécurité bâtiments publics					1'516.10	
150.3130.100	Frais de réception					99.80	
150.3134.000	Assurances	2'400.00		2'400.00		2'298.50	
150.3143.000	Entretien des hydrants	11'200.00		21'200.00		21'394.05	
150.3144.000	Entretien des bâtiments	1'000.00		1'000.00		308.85	
150.3151.000	Entretien véhicules, machines et appareils	4'000.00		4'000.00			
150.36	CHARGES DE TRANSFERTS	90'000.00		88'000.00		92'346.70	
150.3632.000	Participation Centre de Secours Incendie - Martigny	90'000.00		88'000.00		92'346.70	
150.39	IMPUTATIONS INTERNES					66.01	
150.3910.150	Imputations internes salaires					66.01	
150.42	TAXES ET REDEVANCES		36'000.00		36'000.00		36'573.30
150.4200.000	Taxe d'exemption service pompier		35'000.00		35'000.00		34'113.30
150.4260.000	Remboursements et participations de tiers		1'000.00		1'000.00		2'460.00
150.46	REVENUS DE TRANSFERTS		6'800.00		6'800.00		6'800.00
150.4631.000	Subventions cantonales		6'800.00		6'800.00		6'800.00
16	DEFENSE	215'176.00	174'841.00	75'100.00	5'500.00	382'500.11	335'550.00
162	DEPENSE CIVILE	205'541.00	171'841.00	65'500.00	2'500.00	369'711.66	332'550.00
162.31	CHARGES DE BIENS ET SERVICES, AUTRES CHARGES D'EXPLOIT.	11'200.00		11'600.00		339'353.00	
162.3120.000	Chauffage, énergie, eau	8'000.00		8'000.00		6'429.05	
162.3130.200	Frais de téléphone			400.00		303.00	
162.3134.000	Assurances	1'700.00		1'700.00		1'925.85	

Compte	Désignation	Budget 2027		Budget 2026		Comptes 2025	
		Charges	Revenus	Charges	Revenus	Charges	Revenus
162.3144.000	Entretien des bâtiments	1'500.00		1'500.00		695.10	
162.3199.999	Autres charges d'exploitation					330'000.00	
162.33	AMORTISSEMENTS DU PATRIMOINE ADMINISTRATIF	24'500.00		53'400.00		29'055.77	
162.3300.400	Amortissements planifiés bâtiments	24'500.00		40'200.00		29'055.77	
162.3300.600	Amortissements planifiés, biens mobiliers PA			13'200.00			
162.36	CHARGES DE TRANSFERTS	169'841.00		500.00		587.25	

Compte	Désignation	Budget 2027		Budget 2026		Comptes 2025	
		Charges	Revenus	Charges	Revenus	Charges	Revenus
162.3611.000	Participation système d'alarme POLYALERT	500.00		500.00		587.25	
162.3631.000	Subventions aux cantons et aux concordats	169'341.00					
162.39	IMPUTATIONS INTERNES					715.64	
162.3910.162	Imputations internes salaires (162)					715.64	
162.45	PRÉLÈVEMENTS SUR FONDS ET FINANCEMENTS SPÉCIAUX		169'341.00				330'000.00
162.4500.000	Prélèvement au fond de réserve des abris PC		169'341.00				330'000.00
162.46	REVENUS DE TRANSFERTS		2'500.00		2'500.00		2'550.00
162.4631.000	Subventions cantonales		2'500.00		2'500.00		2'550.00
163	EMCR	9'635.00	3'000.00	9'600.00	3'000.00	12'788.45	3'000.00
163.30	CHARGES DE PERSONNEL	2'727.00		2'300.00		2'007.75	
163.3000.000	Commission Etat Major	2'000.00		1'400.00		2'000.00	
163.3050.000	Cotisations AVS/AI/AC	131.00		100.00			
163.3053.000	Cotisations LAA	14.00		100.00		7.75	
163.3054.000	Cotisations CIVAF	56.00		100.00			
163.3055.000	Cotisations LAMal	26.00		100.00			
163.3090.000	Formation et perfectionnement du personnel	500.00		500.00			
163.31	CHARGES DE BIENS ET SERVICES, AUTRES CHARGES D'EXPLOIT.	4'308.00		4'700.00		7'951.10	
163.3101.000	Matériel d'exploitation, fournitures	100.00		100.00			
163.3120.000	Chauffage, énergie, eau	3'000.00		3'000.00		6'389.60	
163.3130.200	Frais de téléphone	708.00		1'100.00		1'075.90	
163.3134.000	Assurances	500.00		500.00		485.60	
163.36	CHARGES DE TRANSFERTS	2'600.00		2'600.00		2'829.60	
163.3611.000	e-Alarme - Système d'alarme (Etat VS)	600.00		600.00		744.00	
163.3632.000	Participation Secours régional Muverans - Trient	2'000.00		2'000.00		2'085.60	
163.46	REVENUS DE TRANSFERTS		3'000.00		3'000.00		3'000.00
163.4632.100	Participation EMCR Commune Bovernier		3'000.00		3'000.00		3'000.00

Compte	Désignation	Budget 2027		Budget 2026		Comptes 2025	
		Charges	Revenus	Charges	Revenus	Charges	Revenus
2	FORMATION	2'410'480.00	163'955.00	2'436'340.00	161'170.00	2'350'332.34	157'799.06
21	SCOLARITE OBLIGATOIRE	2'303'400.00	130'135.00	2'321'340.00	127'350.00	2'240'599.78	127'440.41
212	DEGRE PRIMAIRE	1'603'305.00	78'100.00	1'599'290.00	75'000.00	1'598'409.18	77'172.16
212.30	CHARGES DE PERSONNEL	118'775.00		123'100.00		124'232.40	
212.3000.000	Commission scolaire primaire					7'110.30	
212.3010.000	Traitement du personnel conciergerie	66'113.00		71'900.00		65'898.55	
212.3010.400	Traitement de la Direction des Ecoles de l'Arpille	33'819.00		33'600.00		33'084.35	
212.3050.000	Cotisations AVS/AI/AC	6'547.00		6'800.00		6'355.10	
212.3052.000	Cotisations LPP	6'052.00		5'800.00		5'712.90	
212.3053.000	Cotisations LAA	697.00		600.00		2'546.05	
212.3054.000	Cotisations CIVAF	2'779.00		3'000.00		3'104.85	
212.3055.000	Cotisations LAMal	1'268.00		1'400.00		420.30	
212.3090.100	Formation chauffeurs	1'500.00					
212.31	CHARGES DE BIENS ET SERVICES, AUTRES CHARGES D'EXPLOIT.	192'400.00		173'700.00		178'490.50	
212.3101.000	Matériel, fournitures et équipement	17'000.00		17'000.00		15'562.10	
212.3101.100	Essence véhicules	8'000.00		8'000.00		6'935.23	
212.3104.000	Matériel scolaire	1'400.00		1'200.00		2'546.15	
212.3104.200	Matériel ACM					1'325.46	
212.3104.300	Matériel sportif	1'500.00		1'500.00			
212.3110.000	Mobilier et équipement de bureau	500.00		500.00			
212.3113.000	Matériel informatique	6'000.00		4'000.00			
212.3120.000	Chauffage, énergie, eau	26'000.00		26'000.00		37'895.05	
212.3120.100	Taxe au sac			300.00			
212.3130.100	Frais de réceptions et de manifestations	1'500.00					
212.3130.300	Activités sportives et culturelles	18'300.00		11'000.00		20'647.90	
212.3130.400	Transports des élèves	36'500.00		35'000.00		36'469.00	
212.3130.500	Préventions	1'000.00				600.00	
212.3134.000	Assurances	17'800.00		16'800.00		17'931.90	
212.3137.100	Impôts véhicules	4'400.00		4'400.00		4'400.00	
212.3144.000	Entretien centre scolaire	27'000.00		27'000.00		20'848.80	
212.3144.100	Entretien salle de gym	3'000.00		3'000.00			
212.3151.000	Entretien véhicules, machines et appareils	12'500.00		10'000.00		8'371.19	
212.3161.000	Location copieurs et impressions	10'000.00		8'000.00		4'957.72	
212.33	AMORTISSEMENTS DU PATRIMOINE ADMINISTRATIF	326'900.00		355'300.00		393'700.00	
212.3300.400	Amortissements planifiés bâtiments scolaires	326'900.00		355'300.00		386'200.00	
212.3300.601	Amortissements planifiés véhicules et machines					7'500.00	
212.36	CHARGES DE TRANSFERTS	842'230.00		824'190.00		813'962.48	
212.3612.000	Participation frais d'écolage					2'890.00	
212.3631.000	Contribution aux traitements des enseignants primaires	685'440.00		672'000.00		687'661.40	
212.3632.000	Participation à la Direction des Ecoles de l'Arpille	134'600.00		130'000.00		115'227.78	
212.3636.000	Subventions/Cotisations/Dons à des associations					500.00	
212.3637.400	Frais de repas et transport	22'190.00		22'190.00		7'683.30	

Compte	Désignation	Budget 2027		Budget 2026		Comptes 2025	
		Charges	Revenus	Charges	Revenus	Charges	Revenus
212.39	IMPUTATIONS INTERNES	123'000.00		123'000.00		88'023.80	
212.3910.000	Imputations internes salaires conciergerie	22'000.00		22'000.00		23'332.60	
212.3910.100	Imputations internes salaires transport scolaire	85'000.00		85'000.00		59'842.53	
212.3910.200	Imputations internes salaires patrouilleurs (615)	16'000.00		16'000.00		4'848.67	
212.42	TAXES ET REDEVANCES		2'000.00		2'000.00		3'904.00
212.4260.000	Récupération assurance du personnel						2'040.50

Compte	Désignation	Budget 2027		Budget 2026		Comptes 2025	
		Charges	Revenus	Charges	Revenus	Charges	Revenus
212.4260.200	Frais de transport des élèves		2'000.00		2'000.00		1'863.50
212.4472.000	Location salle de gym		2'000.00				
212.46	REVENUS DE TRANSFERTS		74'100.00		73'000.00		73'268.16
212.4631.000	Subventions cantonales matériel et activités		31'600.00		31'600.00		31'339.35
212.4632.000	Participation des Communes et des Associations de Communes		42'500.00		41'400.00		41'928.81
213	DEGRE SECONDAIRE 1 CO	700'095.00	52'035.00	722'050.00	52'350.00	642'190.60	50'268.25
213.31	CHARGES DE BIENS ET SERVICES, AUTRES CHARGES D'EXPLOIT.	45'000.00		45'000.00		39'108.30	
213.3130.400	Frais de transport des élèves	45'000.00		45'000.00		39'108.30	
213.36	CHARGES DE TRANSFERTS	655'095.00		677'050.00		603'082.30	
213.3612.000	Participation frais d'écolage	18'100.00		11'000.00		15'852.00	
213.3631.000	Contribution aux traitements des enseignants CO	277'760.00		285'600.00		254'366.90	
213.3632.000	Participation frais exploitation du CO	343'700.00		365'400.00		315'045.55	
213.3632.200	Contribution/participations à des tiers	7'035.00		7'350.00		12'017.85	
213.3637.400	Frais de repas et transport	3'900.00		2'600.00			
213.3660.200	Amortissements subventions investissements Communes	4'600.00		5'100.00		5'800.00	
213.42	TAXES ET REDEVANCES		45'000.00		45'000.00		38'180.40
213.4260.000	Remboursement du CO pour transport des élèves		45'000.00		45'000.00		38'180.40
213.46	REVENUS DE TRANSFERTS		7'035.00		7'350.00		12'087.85
213.4631.000	Subventions cantonales matériel et activités		7'035.00		7'350.00		12'087.85
22	ECOLES SPECIALISEES	33'680.00	320.00	37'400.00	320.00	36'682.86	160.00
220	ECOLES SPECIALISEES	33'680.00	320.00	37'400.00	320.00	36'682.86	160.00
220.36	CHARGES DE TRANSFERTS	33'680.00		37'400.00		36'682.86	
220.3631.000	Particip. aux traitements des enseignants en institutions	4'480.00		8'400.00		12'311.60	
220.3631.100	Participation aux frais des élèves en institution	6'000.00		6'000.00		4'120.35	
220.3631.200	Frais de transports des élèves en sit. de handicap	23'200.00		23'000.00		20'250.91	
220.46	REVENUS DE TRANSFERTS		320.00		320.00		160.00
220.4631.000	Subventions cantonales matériel et équipement		320.00		320.00		160.00
23	FORMATION PROFESSIONNELLE INITIALE	36'600.00	16'000.00	40'600.00	16'000.00	34'170.15	13'798.10
230	FORMATION PROFESSIONNELLE INITIALE	36'600.00	16'000.00	40'600.00	16'000.00	34'170.15	13'798.10
230.30	CHARGES DE PERSONNEL	600.00		600.00		573.75	
230.3000.000	Commission des apprentis	600.00		600.00		573.75	
230.31	CHARGES DE BIENS ET SERVICES, AUTRES CHARGES D'EXPLOIT.	4'000.00		8'000.00		2'908.00	
230.3130.000	Mérites diplômés					-200.00	
230.3132.000	Cours de soutien	1'000.00		5'000.00		708.00	
230.3199.000	Frais divers (cadeaux aux diplômés)	3'000.00		3'000.00		2'400.00	
230.36	CHARGES DE TRANSFERTS	32'000.00		32'000.00		30'688.40	
230.3634.000	Frais de transports des apprentis	32'000.00		32'000.00		30'688.40	
230.42	TAXES ET REDEVANCES						300.00
230.4260.000	Contribution des parents cours de soutien						300.00

Compte	Désignation	Budget 2027		Budget 2026		Comptes 2025	
		Charges	Revenus	Charges	Revenus	Charges	Revenus
230.46	REVENUS DE TRANSFERTS		16'000.00		16'000.00		13'498.10
230.4631.000	Subventions cantonales		16'000.00		16'000.00		13'498.10
25	ECOLE DE FORMATION GENERALE	35'000.00	17'500.00	35'000.00	17'500.00	36'211.00	16'400.55
251	ECOLE DE MATURITE GYMNASIALE	35'000.00	17'500.00	35'000.00	17'500.00	36'211.00	16'400.55

Compte	Désignation	Budget 2027		Budget 2026		Comptes 2025	
		Charges	Revenus	Charges	Revenus	Charges	Revenus
251.36	CHARGES DE TRANSFERTS	35'000.00		35'000.00		36'211.00	
251.3634.000	Frais de transports des étudiants	35'000.00		35'000.00		36'211.00	
251.46	REVENUS DE TRANSFERTS		17'500.00		17'500.00		16'400.55
251.4631.000	Part. cantonale aux frais de transports des étudiants		17'500.00		17'500.00		16'400.55
29	AUTRES SYSTEME EDUCATIFS	1'800.00		2'000.00		2'668.55	
299	FORMATION NON-MENTIONNEE AILLEURS	1'800.00		2'000.00		2'668.55	
299.36	CHARGES DE TRANSFERTS	1'800.00		2'000.00		2'668.55	
299.3632.000	Association Région Valais romand - CIO de Martigny	1'800.00		2'000.00		1'931.90	
299.3636.000	Contribution au fonds cantonal formation adultes					736.65	

Compte	Désignation	Budget 2027		Budget 2026		Comptes 2025	
		Charges	Revenus	Charges	Revenus	Charges	Revenus
3	**CULTURE, SPORT ET LOISIRS, EGLISE**	**562'750.00**	**30'200.00**	**591'500.00**	**34'790.00**	**574'778.71**	**22'736.90**
31	HERITAGE CULTUREL					5'800.00	
311	MUSEES ET ARTS PLASTIQUES					5'000.00	
311.36	CHARGES DE TRANSFERTS					5'000.00	
311.3636.000	Subventions/Cotisations/Dons à des associations					5'000.00	
312	CONSERVATION DES MONUMENTS HISTORIQUES ET PROTECTION DU					800.00	
312.36	CHARGES DE TRANSFERTS					800.00	
312.3636.000	Subventions/Cotisations/Dons à des associations					800.00	
32	CULTURE, AUTRES	172'536.00	8'000.00	160'050.00	9'590.00	218'423.94	534.25
321	BIBLIOTHEQUES ET LITTÉRATURE	138'736.00	8'000.00	133'750.00	9'590.00	180'020.45	534.25
321.30	CHARGES DE PERSONNEL	63'686.00		64'900.00		66'282.75	
321.3010.000	Traitement du personnel bibliothèque	52'696.00		52'400.00		52'352.15	
321.3010.100	Traitement du personnel conciergerie	2'241.00		2'300.00		2'656.55	
321.3050.000	Cotisations AVS/AI/AC	3'599.00		3'600.00		3'606.75	
321.3052.000	Cotisations LPP	2'040.00		3'800.00		4'355.40	
321.3053.000	Cotisations LAA	384.00		300.00		1'225.20	
321.3054.000	Cotisations CIVAF	1'528.00		1'600.00		1'760.55	
321.3055.000	Cotisations LAMal	698.00		700.00		136.15	
321.3090.000	Formation et perfectionnement du personnel	500.00		200.00		190.00	
321.31	CHARGES DE BIENS ET SERVICES, AUTRES CHARGES D'EXPLOIT.	28'250.00		24'150.00		45'579.81	
321.3100.000	Matériel de bureau	500.00		500.00		391.87	
321.3101.000	Matériel, fournitures et équipement	2'500.00		2'400.00		3'083.70	
321.3101.200	Produits entretien et contrats sanitaires					228.17	
321.3103.000	Livres et ouvrages	10'000.00		11'000.00		12'428.07	
321.3110.000	Mobilier et équipement	4'000.00				13'629.00	
321.3113.000	Matériel informatique	1'500.00				847.65	
321.3120.000	Chauffage, énergie, eau	1'500.00		2'000.00		2'096.20	
321.3130.200	Frais de téléphone	50.00		50.00			
321.3130.700	Animations	3'500.00		3'500.00		3'540.40	
321.3130.900	Frais de réception					58.90	
321.3134.000	Assurances	500.00		500.00		281.90	
321.3144.000	Entretien des bâtiments					3'884.60	
321.3158.010	Licences, maintenance informatique	3'000.00		3'000.00		3'726.85	
321.3161.000	Location copieurs et impressions	900.00		900.00		1'170.30	
321.3170.000	Frais de déplacement et autres frais	300.00		300.00		212.20	
321.33	AMORTISSEMENTS DU PATRIMOINE ADMINISTRATIF	45'800.00		43'700.00		54'099.26	
321.3300.400	Amortissements planifiés bâtiments	45'800.00		43'700.00		54'099.26	

Compte	Désignation	Budget 2027		Budget 2026		Comptes 2025	
		Charges	Revenus	Charges	Revenus	Charges	Revenus
321.36	CHARGES DE TRANSFERTS					400.00	
321.3636.000	Subventions/Cotisations/Dons à des associations					400.00	
321.39	IMPUTATIONS INTERNES	1'000.00		1'000.00		13'658.63	
321.3910.100	Imputations internes salaires (615)	500.00		500.00		13'158.63	
321.3930.000	Imputations internes frais administratif et exploitation	500.00		500.00		500.00	
321.42	TAXES ET REDEVANCES						75.00

Compte	Désignation	Budget 2027		Budget 2026		Comptes 2025	
		Charges	Revenus	Charges	Revenus	Charges	Revenus
321.4270.000	Amendes bibliothèque						75.00
321.46	REVENUS DE TRANSFERTS		8'000.00		9'590.00		459.25
321.4631.000	Subvention cantonale		8'000.00		9'590.00		459.25
322	MUSIQUE ET THEÂTRE					4'200.00	
322.36	CHARGES DE TRANSFERTS					4'200.00	
322.3636.000	Subventions/Cotisations/Dons à des associations					4'200.00	
323	ECOLE DE MUSIQUE	1'800.00		1'800.00		4'150.00	
323.36	CHARGES DE TRANSFERTS	1'800.00		1'800.00		4'150.00	
323.3636.000	Subventions/Cotisations/Dons à des associations					3'000.00	
323.3637.000	Subvention à des entités musicales	1'800.00		1'800.00		1'150.00	
329	CULTURE, AUTRES	32'000.00		24'500.00		30'053.49	
329.30	CHARGES DE PERSONNEL	8'000.00		5'000.00		2'794.50	
329.3000.000	Commission animation, culture et sport	1'000.00		1'000.00		540.00	
329.3000.050	Commission manifestation et sociétés locales	7'000.00		4'000.00		2'254.50	
329.31	CHARGES DE BIENS ET SERVICES, AUTRES CHARGES D'EXPLOIT.	22'500.00		19'500.00		10'479.43	
329.3102.000	Imprimés, publications	1'200.00		1'200.00			
329.3120.000	Chauffage, énergie, eau	500.00		500.00		444.75	
329.3130.000	Fête nationale					59.46	
329.3130.300	Soirée nouveaux citoyens	600.00		600.00		1'148.05	
329.3130.400	Frais de jumelage					4'735.82	
329.3130.500	Fête villageoise			12'500.00			
329.3130.501	La Rencontre gourmande 65+	10'000.00					
329.3130.502	Fête nationale	2'500.00					
329.3130.503	Rencontre des Présidents et Présidentes des sociétés locales	1'000.00					
329.3130.504	Vide-Greniers	500.00					
329.3130.505	Journée intergénérationnelle	1'500.00					
329.3130.506	Olympiade du sport	1'500.00					
329.3130.600	Animations socio-culturelles	4'700.00		4'700.00		1'374.80	
329.3130.800	Concept sécurité					2'358.00	
329.3130.900	Frais de réception					358.55	
329.36	CHARGES DE TRANSFERTS					8'791.20	
329.3636.000	Subventions/Cotisations/Dons à des associations					8'791.20	
329.39	IMPUTATIONS INTERNES					7'988.36	
329.3910.329	Imputations internes salaires (615)					7'988.36	
33	MEDIA	5'300.00		8'050.00		2'218.25	40.00
332	MASS MEDIA	5'300.00		8'050.00		2'218.25	40.00
332.31	CHARGES DE BIENS ET SERVICES, AUTRES CHARGES D'EXPLOIT.	5'300.00		8'050.00		2'218.25	
332.3102.000	Imprimés, publications	1'800.00		500.00		519.00	
332.3158.000	Site internet	3'500.00		7'550.00		1'699.25	

Compte	Désignation	Budget 2027		Budget 2026		Comptes 2025	
		Charges	Revenus	Charges	Revenus	Charges	Revenus
332.42	TAXES ET REDEVANCES						40.00
332.4250.000	Vente de livres						40.00
34	SPORT ET LOISIRS	289'914.00	22'200.00	333'500.00	25'200.00	260'662.72	22'162.65
341	SPORTS	42'400.00		64'900.00		102'919.27	

Compte	Désignation	Budget 2027		Budget 2026		Comptes 2025	
		Charges	Revenus	Charges	Revenus	Charges	Revenus
341.31	CHARGES DE BIENS ET SERVICES, AUTRES CHARGES D'EXPLOIT.	24'500.00		45'500.00		41'804.53	
341.3120.000	Chauffage, énergie, eau FC La Combe	9'000.00		10'000.00		11'412.40	
341.3120.100	Chauffage, énergie, eau Les Cadets	8'000.00		8'000.00		6'243.30	
341.3130.000	Mérites sportifs et culturels	4'000.00		3'000.00		5'281.50	
341.3130.100	UTMB MCC	2'000.00		8'000.00		8'274.20	
341.3140.000	Entretien terrains de football					3'271.05	
341.3144.000	Entretien des locaux du FC La Combe					1'735.95	
341.3144.100	Entretien local pétanque "Les Cadets"	1'000.00		16'000.00		4'770.98	
341.3144.200	Entretien parcours Vita	500.00		500.00		725.15	
341.3199.000	Autres charges d'exploitation					90.00	
341.33	AMORTISSEMENTS DU PATRIMOINE ADMINISTRATIF	16'300.00		17'700.00		19'300.00	
341.3300.400	Amortissements planifiés, terrains bâtis PA	16'300.00		17'700.00		19'300.00	
341.36	CHARGES DE TRANSFERTS	1'600.00		1'700.00		41'660.00	
341.3636.000	Subventions/Cotisations/Dons à des associations					39'760.00	
341.3660.600	Amortissements planifiés subvention FC La Combe	1'600.00		1'700.00		1'900.00	
341.39	IMPUTATIONS INTERNES					154.74	
341.3910.341	Imputations internes salaires					154.74	
342	LOISIRS	247'514.00	22'200.00	268'600.00	25'200.00	157'743.45	22'162.65
342.30	CHARGES DE PERSONNEL	1'114.00		1'400.00		1'982.30	
342.3010.000	Traitement du personnel	1'000.00		1'000.00		1'772.75	
342.3050.000	Cotisations AVS/AI/AC	66.00		100.00		116.15	
342.3053.000	Cotisations LAA	7.00		100.00		32.40	
342.3054.000	Cotisations CIVAF	28.00		100.00		56.70	
342.3055.000	Cotisations LAMal	13.00		100.00		4.30	
342.31	CHARGES DE BIENS ET SERVICES, AUTRES CHARGES D'EXPLOIT.	57'100.00		69'200.00		57'801.39	
342.3101.000	Matériel, fournitures et équipement	2'000.00		1'500.00		3'954.54	
342.3120.000	Chauffage, énergie, eau	34'000.00		34'000.00		34'583.85	
342.3132.100	Honoraires et prestations de tiers			5'000.00			
342.3134.000	Assurances	3'300.00		2'900.00		3'223.85	
342.3140.000	Entretien des parcs et jardins	2'500.00		1'500.00		3'030.20	
342.3141.000	Entretien des chemins pédestres	800.00		8'800.00		547.00	
342.3144.000	Entretien Salle de l'Eau-Vive	5'000.00		5'000.00		7'897.75	
342.3144.100	Entretien Couvert de Ravoire	7'500.00		7'500.00		4'530.60	
342.3144.200	Entretien installations parc de jeux	2'000.00		3'000.00		33.60	
342.33	AMORTISSEMENTS DU PATRIMOINE ADMINISTRATIF	37'300.00		46'000.00		29'581.79	
342.3300.100	Amortissements planifiés des sentiers pédestres	1'400.00		1'500.00		1'700.00	
342.3300.400	Amortissements planifiés des bâtiments	17'000.00		18'300.00		20'281.79	
342.3300.600	Amortissements équipements	18'900.00		26'200.00		7'600.00	
342.36	CHARGES DE TRANSFERTS	2'000.00		2'000.00		2'310.80	
342.3614.000	Participation Escape game	2'000.00		2'000.00		1'945.80	
342.3636.000	Subventions/Cotisations/Dons à des associations					200.00	
342.3637.300	Soutien à des colonies de vacances					165.00	
342.39	IMPUTATIONS INTERNES	150'000.00		150'000.00		66'067.17	

Compte	Désignation	Budget 2027		Budget 2026		Comptes 2025	
		Charges	Revenus	Charges	Revenus	Charges	Revenus
342.3910.000	Imputations internes salaires conciergerie	150'000.00		150'000.00		66'067.17	
342.42	TAXES ET REDEVANCES		2'200.00		2'200.00		3'342.65
342.4260.000	Contributions diverses		2'200.00		2'200.00		3'342.65
342.44	REVENUS FINANCIERS		20'000.00		23'000.00		18'820.00
342.4472.000	Location Eau-Vive		14'000.00		15'000.00		13'260.00
342.4472.100	Location couvert Ravoire		6'000.00		8'000.00		5'560.00

Compte	Désignation	Budget 2027		Budget 2026		Comptes 2025	
		Charges	Revenus	Charges	Revenus	Charges	Revenus
35	EGLISES ET AFFAIRES RELIGIEUSES	95'000.00		89'900.00		87'673.80	
350	EGLISE CATHOLIQUE ROMAINE	78'500.00		73'500.00		73'077.80	
350.31	CHARGES DE BIENS ET SERVICES, AUTRES CHARGES D'EXPLOIT.	3'500.00		3'500.00		2'877.80	
350.3120.000	Chauffage, énergie, eau	3'500.00		3'500.00		2'877.80	
350.36	CHARGES DE TRANSFERTS	75'000.00		70'000.00		70'200.00	
350.3632.000	Subvention Administration mixte	75'000.00		70'000.00		68'200.00	
350.3636.000	Subventions/Cotisations/Dons à des associations					2'000.00	
351	EGLISE REFORMEE EVANGELIQUE	16'500.00		16'400.00		14'596.00	
351.36	CHARGES DE TRANSFERTS	16'500.00		16'400.00		14'596.00	
351.3632.000	Subvention église réformée de Martigny	16'500.00		16'400.00		14'596.00	

Compte	Désignation	Budget 2027		Budget 2026		Comptes 2025	
		Charges	Revenus	Charges	Revenus	Charges	Revenus
4	**SANTE**	**641'000.00**		**586'800.00**		**569'122.06**	
41	HÔPITAUX, HOMES MEDICALISES	284'700.00		281'000.00		225'391.94	
412	HOMES MEDICALISES ET MAISON POUR PERSONNES ÂGEES	284'700.00		281'000.00		225'391.94	
412.36	CHARGES DE TRANSFERTS	284'700.00		281'000.00		225'391.94	
412.3634.000	Participation aux soins de longues durées	200'000.00		200'000.00		194'768.09	
412.3636.000	Participation aux soins de longues durées	2'500.00				2'523.85	
412.3660.400	Amortissements planifiés subventions d'investissement EMS	82'200.00		81'000.00		28'100.00	
42	SOINS AMBULATOIRES	250'000.00		200'000.00		236'410.12	
421	SOINS AMBULATOIRES	250'000.00		200'000.00		236'410.12	
421.36	CHARGES DE TRANSFERTS	250'000.00		200'000.00		236'410.12	
421.3632.000	Participation au centre médico-social subrégional	250'000.00					
421.3636.000	Participation au centre médico-social subrégional			200'000.00		236'410.12	
43	PREVENTION	74'500.00		70'500.00		74'531.45	
433	SERVICE MEDICAL SCOLAIRE	74'500.00		70'500.00		74'531.45	
433.36	CHARGES DE TRANSFERTS	74'500.00		70'500.00		74'531.45	
433.3631.000	Participation aux frais liés à la santé scolaire	2'500.00		2'500.00		2'552.80	
433.3637.000	Participation aux frais dentaires scolaires	72'000.00		68'000.00		71'978.65	
49	SANTE PUBLIQUE NON MENTIONNEE AILLEURES	31'800.00		35'300.00		32'788.55	
490	SANTE PUBLIQUE	31'800.00		35'300.00		32'788.55	
490.31	CHARGES DE BIENS ET SERVICES, AUTRES CHARGES D'EXPLOIT.	800.00		800.00		2'390.00	
490.3120.000	Chauffage, énergie, eau					480.60	
490.3151.000	Entretien matériel, machines, appareils et outillage					1'176.00	
490.3161.000	Location défibrillateurs	800.00		800.00		733.40	
490.36	CHARGES DE TRANSFERTS	31'000.00		34'500.00		30'398.55	
490.3631.000	Participation aux secours sanitaires	31'000.00		30'000.00		30'398.55	
490.3631.100	Participation aux soins dentaires			4'500.00			

Compte	Désignation	Budget 2027		Budget 2026		Comptes 2025	
		Charges	Revenus	Charges	Revenus	Charges	Revenus
5	**PREVOYANCE SOCIALE**	**2'545'694.00**	**961'600.00**	**2'419'750.00**	**935'690.00**	**2'347'105.86**	**938'066.53**
52	INVALIDITE	328'500.00		328'900.00		311'788.81	
523	FOYERS POUR INVALIDES	328'500.00		328'900.00		311'788.81	
523.36	CHARGES DE TRANSFERTS	328'500.00		328'900.00		311'788.81	
523.3631.000	Particip. mesures en faveur des pers. en sit. d'handicap	325'000.00		325'000.00		307'388.81	
523.3660.100	Amorti. planifiés subv. institutions pers. sit. d'handicap	3'500.00		3'900.00		4'400.00	
53	VIEILLESSE ET SURVIVANTS	194'500.00	10'000.00	194'000.00	10'000.00	193'678.23	9'933.00
531	ASSURANCE-VIEILLESSE ET SURVIVANTS (AVS)	10'000.00	10'000.00	10'000.00	10'000.00	10'983.00	9'933.00
531.3636.000	Subventions/Cotisations/Dons à des associations					1'050.00	
531.39	IMPUTATIONS INTERNES	10'000.00		10'000.00		9'933.00	
531.3910.000	Imputations internes salaires	10'000.00		10'000.00		9'933.00	
531.46	REVENUS DE TRANSFERTS		10'000.00		10'000.00		9'933.00
531.4631.000	Subventions cantonales		10'000.00		10'000.00		9'933.00
532	PRESTATIONS COMPLEMENTAIRES A L'AVS / AI	160'000.00		160'000.00		159'599.88	
532.36	CHARGES DE TRANSFERTS	160'000.00		160'000.00		159'599.88	
532.3631.000	Participation aux prestations complémentaires AVS/AI	160'000.00		160'000.00		159'599.88	
535	PRESTATIONS DE VIEILLESSE	24'500.00		24'000.00		23'095.35	
535.31	CHARGES DE BIENS ET SERVICES, AUTRES CHARGES D'EXPLOIT.	24'500.00		24'000.00		21'095.35	
535.3130.000	Soutien aux personnes âgées	18'000.00		18'000.00		12'915.35	
535.3199.000	Cadeaux aux nonagénaires et jubilaires	6'500.00		6'000.00		8'180.00	
535.36	CHARGES DE TRANSFERTS					2'000.00	
535.3636.000	Subventions/Cotisations/Dons à des associations					2'000.00	
54	FAMILLE ET JEUNESSE	1'579'594.00	721'600.00	1'464'750.00	695'690.00	1'423'004.53	741'661.50
543	AVANCE ET RECOUVREMENT DES PENSIONS ALIMENTAIRES	6'500.00		6'500.00		4'447.05	
543.36	CHARGES DE TRANSFERTS	6'500.00		6'500.00		4'447.05	
543.3637.000	Avance de pensions alimentaires	6'500.00		6'500.00		4'447.05	
544	PROTECTION DE LA JEUNESSE	24'000.00		24'000.00		14'400.00	
544.36	CHARGES DE TRANSFERTS	24'000.00		24'000.00		14'400.00	
544.3631.000	Subvention curatelle éducative	24'000.00		24'000.00		14'400.00	
545	PRESTATIONS AUX FAMILLES	1'549'094.00	721'600.00	1'434'250.00	695'690.00	1'404'157.48	741'661.50
545.30	CHARGES DE PERSONNEL	1'041'774.00		915'700.00		857'199.30	
545.3010.000	Traitement du personnel éducatif - Crèche	538'137.00		738'000.00		711'470.60	
545.3010.001	Traitement du personnel éducatif UAPE	264'633.00					
545.3010.002	Traitement du personnel intendance Crèche	22'337.00					

Compte	Désignation	Budget 2027		Budget 2026		Comptes 2025	
		Charges	Revenus	Charges	Revenus	Charges	Revenus
545.3010.003	Traitement du personnel intendance UAPE	21'112.00					
545.3010.100	Traitement du personnel de conciergerie - Crèche	35'924.00		62'000.00		62'375.35	
545.3010.101	Traitement du personnel conciergerie - UAPE	19'312.00					
545.3050.000	Cotisations AVS/AI/AC	38'940.00		52'000.00		49'050.20	
545.3050.001	Cotisations AVS/AI/AC - UAPE	19'605.00					
545.3052.000	Cotisations LPP	23'642.00		23'000.00		24'707.00	

Compte	Désignation	Budget 2027		Budget 2026		Comptes 2025	
		Charges	Revenus	Charges	Revenus	Charges	Revenus
545.3052.001	Cotisations LPP - UAPE	10'716.00					
545.3053.000	Cotisations LAA	4'142.00		4'200.00		2'734.85	
545.3053.001	Cotisations LAA - UAPE	2'087.00					
545.3054.000	Cotisations CIVAF	16'527.00		23'300.00		23'131.85	
545.3054.001	Cotisations CIVAF - UAPE	8'321.00					
545.3055.000	Cotisations LAMal	7'542.00		10'200.00		9'943.45	
545.3055.001	Cotisations LAMal - UAPE	3'797.00					
545.3090.000	Formation et perfectionnement du personnel	5'000.00		3'000.00		2'904.00	
545.3099.000	Autres charges de personnel					-29'118.00	
545.31	CHARGES DE BIENS ET SERVICES, AUTRES CHARGES D'EXPLOIT.	255'620.00		246'650.00		230'571.14	
545.3100.000	Matériel de bureau - Crèche	1'500.00		1'000.00		1'137.50	
545.3101.000	Matériel, fournitures et équipement - Crèche	21'000.00		17'000.00		14'009.80	
545.3101.100	Matériel d'exploitation, contrats sanitaires					713.30	
545.3101.200	Produits entretien, divers et imprévus - Crèche					3'958.04	
545.3104.000	Matériel éducatif - Crèche	8'000.00		8'000.00		4'470.64	
545.3110.000	Mobilier et équipement de bureau	2'000.00					
545.3111.000	Mobilier, appareils et machines	2'000.00		1'000.00		1'400.35	
545.3113.000	Matériel informatique	2'000.00		1'000.00		3'122.91	
545.3113.001	Matériel informatique - UAPE	2'000.00					
545.3120.000	Chauffage, énergie, eau	4'000.00		10'000.00		7'447.55	
545.3120.100	Taxe au sac			300.00			
545.3130.000	Frais de repas	162'000.00		162'000.00		147'497.44	
545.3130.050	Frais de réceptions et de manifestations					1'715.30	
545.3130.100	Prestations de service de tiers					5'000.00	
545.3130.200	Frais de téléphone	1'120.00		700.00		674.93	
545.3130.500	Activités culturelles et sportives	4'000.00		4'000.00		576.35	
545.3130.600	Cotisation membre actif					696.48	
545.3132.100	Honoraires et prestations de tiers					8'137.85	
545.3134.000	Assurances	650.00		1'650.00		1'260.90	
545.3134.001	Assurances - UAPE	650.00					
545.3144.000	Entretien des bâtiments crèche - nurserie	10'000.00		10'000.00		1'079.00	
545.3144.100	Entretien des bâtiments UAPE	15'000.00		10'000.00		9'655.45	
545.3151.000	Entretien matériel, machines et appareils	500.00		500.00			
545.3158.010	Licences, maintenance informatique	15'200.00		15'500.00		14'519.86	
545.3161.000	Location copieurs et impressions	1'000.00		1'000.00		1'197.49	
545.3170.000	Frais de déplacement et autres frais	3'000.00		3'000.00		2'300.00	
545.33	AMORTISSEMENTS DU PATRIMOINE ADMINISTRATIF	212'700.00		232'900.00		260'811.86	
545.3300.400	Amortissements planifiés bâtiments	34'200.00		213'600.00		242'169.46	
545.3300.401	Amortissements planifiés, Bâtiment UAPE	170'700.00					
545.3300.600	Amortissements planifiés mobiliers	7'800.00		19'300.00		18'642.40	
545.36	CHARGES DE TRANSFERTS	30'000.00		30'000.00		25'649.93	
545.3636.000	Subventions/Cotisations/Dons à des associations	24'000.00		24'000.00		21'262.80	
545.3637.000	Mesures sociales gestion des déchets	6'000.00		6'000.00		4'387.13	
545.39	IMPUTATIONS INTERNES	9'000.00		9'000.00		29'925.25	

Compte	Désignation	Budget 2027		Budget 2026		Comptes 2025	
		Charges	Revenus	Charges	Revenus	Charges	Revenus
545.3910.000	Imputations internes salaires travaux publics	3'000.00		6'000.00		26'925.25	
545.3910.001	Imputations internes salaires - UAPE	3'000.00					
545.3930.000	Imputations internes frais administratif et exploitation	1'500.00		3'000.00		3'000.00	
545.3930.001	Imputations internes frais administratif et exploitation	1'500.00					
545.42	TAXES ET REDEVANCES		470'000.00		469'190.00		483'915.45
545.4240.000	Participation des parents aux frais crèche - nurserie		250'000.00		250'000.00		243'000.55

Compte	Désignation	Budget 2027		Budget 2026		Comptes 2025	
		Charges	Revenus	Charges	Revenus	Charges	Revenus
545.4240.100	Participation des parents aux frais UAPE		220'000.00		219'190.00		221'228.95
545.4260.000	Récupération assurance du personnel						19'685.95
545.43	REVENUS DIVERS						5'000.00
545.4309.000	Contributions diverses						5'000.00
545.46	REVENUS DE TRANSFERTS		251'600.00		226'500.00		252'746.05
545.4630.100	Subventions fédérales fonds de formation		1'600.00		3'800.00		3'825.00
545.4631.000	Subventions cantonales		250'000.00		222'700.00		248'921.05
57	AIDE SOCIALE ET DOMAINE DE L'ASILE	443'100.00	230'000.00	432'100.00	230'000.00	418'634.29	186'472.03
572	AIDE SOCIALE	421'000.00	230'000.00	410'000.00	230'000.00	399'050.15	186'472.03
572.30	CHARGES DE PERSONNEL	1'000.00		1'000.00		695.25	
572.3000.000	Commission des affaires sociales	1'000.00		1'000.00		695.25	
572.31	CHARGES DE BIENS ET SERVICES, AUTRES CHARGES D'EXPLOIT.	3'000.00		2'000.00			
572.3130.000	Projet social	3'000.00		2'000.00			
572.36	CHARGES DE TRANSFERTS	417'000.00		407'000.00		398'354.90	
572.3636.000	Subventions/Cotisations/Dons à des associations					200.00	
572.3637.000	Aide sociales (Etat VS)	185'000.00		175'000.00		181'018.15	
572.3637.100	Aides sociales aux indigents	230'000.00		230'000.00		211'636.75	
572.3637.200	Assistance ponctuelle communale	2'000.00		2'000.00		5'500.00	
572.46	REVENUS DE TRANSFERTS		230'000.00		230'000.00		186'472.03
572.4631.000	Subventions cantonales		230'000.00		230'000.00		186'472.03
574	FONDS CANTONAL POUR L'EMPLOI	18'000.00		18'000.00		15'619.04	
574.36	CHARGES DE TRANSFERTS	18'000.00		18'000.00		15'619.04	
574.3631.000	Fonds cantonal pour l'emploi (Etat VS)	18'000.00		18'000.00		15'619.04	
579	ASSISTANCE NON MENTIONNE AILLEURS	4'100.00		4'100.00		3'965.10	
579.36	CHARGES DE TRANSFERTS	4'100.00		4'100.00		3'965.10	
579.3632.000	Subvention bureau de l'intégration	4'100.00		4'100.00		3'965.10	

Compte	Désignation	Budget 2027		Budget 2026		Comptes 2025	
		Charges	Revenus	Charges	Revenus	Charges	Revenus
6	TRAFIC ET TELECOMMUNICATIONS	2'102'557.00	523'100.00	2'223'900.00	523'100.00	2'135'489.43	540'893.49
61	CIRCULATION ROUTIERE	1'959'757.00	523'100.00	2'083'700.00	523'100.00	2'031'026.68	538'705.66
613	ROUTES CANTONALES	327'700.00		383'700.00		322'980.55	
613.36	CHARGES DE TRANSFERTS	327'700.00		383'700.00		322'980.55	
613.3631.000	Participation aux frais d'entretien des routes cantonales	230'000.00		312'000.00		265'253.55	
613.3631.100	Subvention intérieur de localité	20'000.00					
613.3660.100	Amortissements subventions investissements Cantons	77'700.00		71'700.00		57'727.00	
615	ROUTES COMMUNALES	1'458'557.00	490'500.00	1'513'200.00	490'500.00	1'553'249.83	505'962.06
615.30	CHARGES DE PERSONNEL	1'069'357.00		1'102'100.00		1'071'808.80	
615.3010.000	Traitement du personnel	895'208.00		918'000.00		894'860.05	
615.3042.000	Indemnités de repas	2'000.00		2'000.00			
615.3049.000	Indemnités service de piquet	18'000.00		18'000.00		14'000.00	
615.3050.000	Cotisations AVS/AI/AC	59'816.00		60'100.00		59'313.75	
615.3052.000	Cotisations LPP	50'498.00		59'100.00		59'251.15	
615.3053.000	Cotisations LAA	6'362.00		4'900.00		4'639.75	
615.3054.000	Cotisations CIVAF	25'388.00		26'100.00		28'976.85	
615.3055.000	Cotisations LAMal	11'585.00		11'900.00		9'907.65	
615.3090.000	Formation et perfectionnement du personnel			1'500.00		650.00	
615.3099.000	Autres charges de personnel	500.00		500.00		209.60	
615.31	CHARGES DE BIENS ET SERVICES, AUTRES CHARGES D'EXPLOIT.	168'600.00		182'900.00		251'043.94	
615.3101.000	Matériel, fournitures et équipement			500.00		-1'828.35	
615.3111.000	Machines, appareils, outillage			500.00			
615.3111.100	Plaquettes - N° d'immeubles					387.00	
615.3111.500	Signalisation routière	2'000.00		10'000.00		188.00	
615.3120.100	Taxe au sac			300.00			
615.3120.500	Energie éclairage public	77'000.00		77'000.00		67'227.40	
615.3130.000	Déneigement et salage	12'000.00		12'000.00		9'892.09	
615.3130.100	Décoration des rues	3'000.00		2'500.00		2'196.00	
615.3130.130	Maintenance éclairage public	30'000.00		30'000.00		30'322.05	
615.3130.200	Frais de téléphone	3'000.00		3'000.00		2'870.35	
615.3130.600	Prestations de services de tiers					586.60	
615.3132.100	Honoraires et prestations de tiers					4'779.95	
615.3134.000	Assurances	100.00		100.00		90.70	
615.3141.000	Entretien du réseau routier	30'000.00		30'000.00		127'198.15	
615.3141.100	Entretien murs et empierrement	5'000.00		10'000.00		1'960.15	
615.3141.200	Entretien éclairage public	5'000.00		5'000.00			
615.3170.000	Frais de déplacement et autres frais	1'500.00				1'483.00	
615.3181.000	Pertes sur créances					3'490.85	
615.3190.000	Sinistres			2'000.00		200.00	
615.33	AMORTISSEMENTS DU PATRIMOINE ADMINISTRATIF	220'600.00		228'200.00		230'397.09	
615.3300.100	Amortissements planifiés routes, murs, éclairage public	214'900.00		218'600.00		213'697.09	

Compte	Désignation	Budget 2027		Budget 2026		Comptes 2025	
		Charges	Revenus	Charges	Revenus	Charges	Revenus
615.3300.600	Amortissements planifiés, biens mobiliers PA	3'700.00		5'700.00		8'800.00	
615.3320.900	Amortissements planifiés études et projets	2'000.00		3'900.00		7'900.00	
615.42	TAXES ET REDEVANCES		7'000.00		7'000.00		11'848.65
615.4240.000	Refacturation travaux pour tiers						1'180.00
615.4240.100	Refacturation déneigement		7'000.00		7'000.00		
615.4260.000	Récupération assurance du personnel						10'668.65

Compte	Désignation	Budget 2027		Budget 2026		Comptes 2025	
		Charges	Revenus	Charges	Revenus	Charges	Revenus
615.46	REVENUS DE TRANSFERTS		62'500.00		62'500.00		96'136.95
615.4612.000	Participation bourgeoisiale aux travaux publics		2'500.00		2'500.00		2'500.00
615.4612.100	Participation des divers services aux travaux publics		60'000.00		60'000.00		
615.4631.000	Subventions cantonales						93'636.95
615.49	IMPUTATIONS INTERNES		421'000.00		421'000.00		397'976.46
615.4910.000	Imputations internes salaires conciergerie et entretien (029		5'000.00		5'000.00		4'792.00
615.4910.100	Imputations internes salaires conciergerie et entretien (212		22'000.00		22'000.00		23'332.60
615.4910.150	Imputations internes salaires (150)						66.01
615.4910.162	Imputations internes salaires						715.64
615.4910.200	Imputations internes salaires transport scolaire (212)		85'000.00		85'000.00		59'842.53
615.4910.300	Imputations internes salaires passages piétons (212)		12'500.00		12'500.00		4'848.67
615.4910.321	Imputations internes salaires bibliothèque (321)		500.00		500.00		13'158.63
615.4910.329	Imputations internes salaires manifestations (329)						7'988.36
615.4910.341	Imputations internes salaires						154.74
615.4910.400	Imputations internes salaires conciergerie / entretien (342)		150'000.00		150'000.00		66'067.17
615.4910.500	Imputations internes salaires conciergerie / entretien (545)		6'000.00		6'000.00		26'925.25
615.4910.600	Imputations internes salaires eau potable (710)		70'000.00		70'000.00		87'822.55
615.4910.700	Imputations internes salaires eaux usées (720)		10'000.00		10'000.00		7'708.91
615.4910.800	Imputations internes salaires salubrité (730)		60'000.00		60'000.00		66'336.57
615.4910.819	Imputations internes salaires irrigation (819)						19'018.37
615.4910.963	Imputations internes salaires immeubles PF (963)						9'198.46
616	PARKINGS	6'300.00	12'000.00	7'500.00	12'000.00	122.80	11'950.00
616.31	IMMOBILISATION NE POUVANT ÊTRE PORTEES à L'ACTIF	500.00		1'000.00		122.80	
616.3141.000	Entretien des places de parc	500.00		1'000.00		122.80	
616.33	AMORTISSEMENTS DU PATRIMOINE ADMINISTRATIF	5'800.00		6'500.00			
616.3300.100	Amortissements planifiés, routes / voies de communication PA	5'800.00		6'500.00			
616.44	REVENUS FINANCIERS		12'000.00		12'000.00		11'950.00
616.4470.000	Location places de parc		12'000.00		12'000.00		11'950.00
617	ATELIER ET CENTRE D'ENTRETIEN	167'200.00	20'600.00	179'300.00	20'600.00	154'673.50	20'793.60
617.31	CHARGES DE BIENS ET SERVICES, AUTRES CHARGES D'EXPLOIT.	126'300.00		142'300.00		114'723.50	
617.3100.000	Matériel de bureau	500.00		500.00		523.05	
617.3101.000	Matériel, fournitures et équipement	8'000.00		8'000.00		8'227.91	
617.3101.100	Essence véhicules et machines	25'000.00		25'000.00		20'073.07	
617.3111.000	Machines, appareils, outillage	5'000.00		5'000.00		1'136.35	
617.3111.100	Véhicules					6'835.45	
617.3112.000	Uniformes personnel d'exploitation	9'000.00		9'000.00		8'519.80	
617.3113.000	Matériel informatique	1'000.00				244.95	
617.3120.000	Chauffage, énergie, eau	17'800.00		20'000.00		16'706.90	
617.3130.000	Sécurité au travail	500.00		500.00			
617.3130.200	Téléphone, internet, téléréseau	600.00		600.00		658.00	
617.3134.000	Assurances	19'400.00		19'400.00		16'435.80	
617.3137.000	Impôts véhicules	2'000.00		2'000.00		-968.00	

Compte	Désignation	Budget 2027		Budget 2026		Comptes 2025	
		Charges	Revenus	Charges	Revenus	Charges	Revenus
617.3144.000	Entretien des bâtiments	2'000.00		2'000.00		710.75	
617.3151.000	Entretien matériel, machines, appareils et outillage	10'000.00		10'000.00		10'816.15	
617.3151.100	Entretien véhicules	25'000.00		25'000.00		24'803.32	
617.3158.010	Licences, maintenance informatique	500.00					
617.3162.000	Leasing			15'300.00			
617.33	AMORTISSEMENTS DU PATRIMOINE ADMINISTRATIF	40'900.00		37'000.00		39'950.00	

Compte	Désignation	Budget 2027		Budget 2026		Comptes 2025	
		Charges	Revenus	Charges	Revenus	Charges	Revenus
617.3300.400	Amortissements planifiés bâtiments	1'600.00		1'700.00		1'900.00	
617.3300.600	Amortissements planifiés véhicules et machines	39'300.00		35'300.00		38'050.00	
617.42	TAXES ET REDEVANCES						193.60
617.4260.100	Remboursements et participations de tiers						193.60
617.49	IMPUTATIONS INTERNES		20'600.00		20'600.00		20'600.00
617.4900.000	Imputations internes fournitures et divers		2'000.00		2'000.00		2'000.00
617.4920.000	Imputations internes essence, véhicules et divers		18'600.00		18'600.00		18'600.00
62	TRANSPORTS PUBLICS	138'600.00		140'200.00		104'462.75	2'187.83
622	TRAFIC REGIONAL	38'000.00		38'000.00		39'409.55	
622.36	CHARGES DE TRANSFERTS	38'000.00		38'000.00		39'409.55	
622.3631.000	Participation au déficit des transports publics	38'000.00		38'000.00		39'409.55	
623	TRAFIC D'AGGLOMERATION	83'100.00		102'200.00		62'416.20	
623.33	AMORTISSEMENT DU PATRIMOINE ADMINISTRATIF	29'700.00		37'200.00			
623.3300.300	Amortissements planifiés, autres ouvrages de génie civil PA	18'300.00		19'700.00			
623.3300.600	Amortissements planifiés, biens mobiliers PA	11'400.00		17'500.00			
623.36	CHARGES DE TRANSFERTS	53'400.00		65'000.00		62'416.20	
623.3634.000	Transports urbains	53'400.00		65'000.00		62'416.20	
629	TRANSPORT PUBLICS	17'500.00				2'637.00	2'187.83
629.31	CHARGES DE BIENS ET SERVICES, AUTRES CHARGES D'EXPLOIT.					2'637.00	
629.3130.010	Carte Tunnel du Grand-St-Bernard					2'637.00	
629.33	AMORTISSEMENT DU PATRIMOINE ADMINISTRATIF	17'500.00					
629.3300.100	Amortissements planifiés passerelles	17'500.00					
629.42	TAXES ET REDEVANCES						2'187.83
629.4250.010	Recettes passages Tunnel du Grand-St-Bernard						2'187.83
63	Trafic, autres	4'200.00					
633	Autres systèmes de transport	4'200.00					
633.36	CHARGES DE TRANSFERTS	4'200.00					
633.3632.000	Participation Vélo libre	4'200.00					

Compte	Désignation	Budget 2027		Budget 2026		Comptes 2025	
		Charges	Revenus	Charges	Revenus	Charges	Revenus
7	PROTECTION DE L'ENVIRONNEMENT ET AMENAGEMENT DU TE	1'856'544.00	1'406'100.00	1'821'900.00	1'399'900.00	1'804'080.61	1'431'874.51
71	APPROVISIONNEMENT EN EAU	440'500.00	440'500.00	464'600.00	464'600.00	459'185.51	459'185.51
710	APPROVISIONNEMENT EN EAU	440'500.00	440'500.00	464'600.00	464'600.00	459'185.51	459'185.51
710.30	CHARGES DE PERSONNEL	-6'500.00		7'500.00		166.50	
710.3090.000	Formation et perfectionnement du personnel	-6'500.00		7'500.00		166.50	
710.31	CHARGES DE BIENS ET SERVICES, AUTRES CHARGES D'EXPLOIT.	97'700.00		95'700.00		118'090.63	
710.3101.000	Matériel, fournitures et équipement	3'000.00		3'000.00		1'139.94	
710.3111.000	Outillage et matériel	1'000.00		1'000.00			
710.3120.000	Chauffage, énergie, eau	16'000.00		16'000.00		13'303.02	
710.3130.000	Prestations de services de tiers	20'500.00		20'500.00		190.00	
710.3130.050	Frais d'affranchissement	500.00		500.00		1'167.15	
710.3130.200	Frais de téléphone	1'700.00		1'700.00		1'864.90	
710.3132.000	Analyses bactériologiques	8'000.00		8'000.00		6'161.05	
710.3132.100	Honoraires et prestations de tiers					0.01	
710.3134.000	Assurances	3'500.00		3'500.00		2'873.70	
710.3137.000	Redevances Radio-TVA					160.00	
710.3143.000	Entretien Station de filtration	6'000.00		6'000.00		4'377.31	
710.3143.100	Entretien des réservoirs	20'000.00		20'000.00		5'073.50	
710.3143.200	Entretien du réseau	15'000.00		15'000.00		68'371.75	
710.3144.100	Entretien des fontaines publiques	500.00		500.00		8'025.00	
710.3181.000	Pertes sur créances	2'000.00				2'314.40	
710.3199.000	Redip s/fonctionnement					3'068.90	
710.33	AMORTISSEMENTS DU PATRIMOINE ADMINISTRATIF	265'600.00		277'700.00		239'873.77	
710.3300.300	Amortissements planifiés réseau d'eau	234'400.00		269'700.00		225'076.42	
710.3300.603	Amortissements compteurs	17'500.00					
710.3320.000	Amortissements logiciels	10'000.00					
710.3320.900	Amortissements planifiés études et projets	3'700.00		8'000.00		14'797.35	
710.39	IMPUTATIONS INTERNES	83'700.00		83'700.00		101'054.61	
710.3900.000	Imputations internes fournitures et divers	3'000.00		3'000.00		3'000.00	
710.3910.000	Imputations internes salaires (029)	3'500.00		3'500.00		3'610.81	
710.3910.100	Imputations internes salaires (615)	70'000.00		70'000.00		87'822.55	
710.3920.000	Imputations internes frais de véhicules	6'200.00		6'200.00		6'200.00	
710.3940.000	Imputations internes intérêts	1'000.00		1'000.00		421.25	
710.42	TAXES ET REDEVANCES		300'000.00		280'000.00		356'882.70
710.4240.000	Taxes annuelles d'eau potable		280'000.00		280'000.00		356'882.70
710.4240.050	Station Ravoire		20'000.00				
710.45	PRELEVEMENTS SUR LES FINANCEMENTS SPECIAUX ET FONDS		140'500.00		184'600.00		102'302.81
710.4510.000	Prélèvements sur les financements spéciaux		140'500.00		184'600.00		102'302.81
72	TRAITEMENT DES EAUX USEES	478'350.00	478'350.00	485'800.00	485'800.00	493'876.20	493'876.20
720	TRAITEMENT DES EAUX USEES	478'350.00	478'350.00	485'800.00	485'800.00	493'876.20	493'876.20

Compte	Désignation	Budget 2027		Budget 2026		Comptes 2025	
		Charges	Revenus	Charges	Revenus	Charges	Revenus
720.30	CHARGES DE PERSONNEL					1'620.00	
720.3000.000	Commission					1'620.00	
720.31	CHARGES DE BIENS ET SERVICES, AUTRES CHARGES D'EXPLOIT.	37'450.00		39'800.00		6'535.91	
720.3111.000	Outillage et matériel	1'500.00		1'500.00			
720.3120.000	Chauffage, énergie, eau	2'500.00		2'500.00		514.09	
720.3130.000	Prestations de services de tiers	10'000.00		10'000.00			

Compte	Désignation	Budget 2027		Budget 2026		Comptes 2025	
		Charges	Revenus	Charges	Revenus	Charges	Revenus
720.3130.050	Frais d'affranchissement	500.00		500.00		1'096.90	
720.3130.200	Téléphone, internet, téléréseau	300.00		300.00		266.40	
720.3134.000	Assurances	150.00				126.00	
720.3137.000	Redevances Radio-TVA					235.00	
720.3143.100	Entretien débitmètre Les Creusats	500.00		5'000.00		510.00	
720.3143.200	Entretien du réseau	20'000.00		20'000.00		930.02	
720.3181.000	Pertes sur créances	2'000.00				2'490.85	
720.3199.100	Autres charges d'exploitation					366.65	
720.33	AMORTISSEMENTS DU PATRIMOINE ADMINISTRATIF	171'000.00		182'300.00		127'983.36	
720.3300.300	Amortissements planifiés réseau des eaux usées	166'000.00		171'500.00		108'080.01	
720.3320.900	Amortissements planifiés études et projets	5'000.00		10'800.00		19'903.35	
720.35	ATTRIBUTIONS AUX FINANCEMENTS SPECIAUX ET FONDS					114'387.76	
720.3510.000	Attributions aux financements spéciaux					114'387.76	
720.36	CHARGES DE TRANSFERTS	247'200.00		241'000.00		222'829.45	
720.3632.000	Coûts d'entretien et de fonctionnement STEP intercommunale			187'000.00		164'109.45	
720.3634.000	Participation MyStep SA	199'600.00					
720.3660.200	Amortissements planifiés subvention STEP	47'600.00		54'000.00		58'720.00	
720.39	IMPUTATIONS INTERNES	22'700.00		22'700.00		20'519.72	
720.3900.000	Imputations internes fournitures et divers	3'000.00		3'000.00		3'000.00	
720.3910.022	Imputations internes salaires (022)	3'500.00		3'500.00		3'610.81	
720.3910.615	Imputations internes salaires (615)	10'000.00		10'000.00		7'708.91	
720.3920.000	Imputations internes frais de véhicules	6'200.00		6'200.00		6'200.00	
720.42	TAXES ET REDEVANCES		450'500.00		450'500.00		493'813.30
720.4240.000	Taxes annuelles des eaux usées		450'000.00		450'000.00		493'813.30
720.4260.000	Remboursements et participations de tiers		500.00		500.00		
720.45	PRELEVEMENTS SUR LES FINANCEMENTS SPECIAUX ET FONDS		27'750.00		35'200.00		
720.4510.000	Prélèvements sur les financements spéciaux		27'750.00		35'200.00		
720.49	IMPUTATIONS INTERNES		100.00		100.00		62.90
720.4940.000	Imputation interne intérêts eaux usées (720)		100.00		100.00		62.90
73	GESTION DES DECHETS	329'000.00	329'000.00	329'000.00	329'000.00	333'049.20	333'049.20
730	GESTION DES DECHETS	329'000.00	329'000.00	329'000.00	329'000.00	333'049.20	333'049.20
730.30	CHARGES DE PERSONNEL	4'150.00					
730.3090.000	Formation et perfectionnement du personnel	4'150.00					
730.31	CHARGES DE BIENS ET SERVICES, AUTRES CHARGES D'EXPLOIT.	167'000.00		134'000.00		99'601.48	
730.3101.000	Matériel, fournitures et équipement	1'000.00		1'000.00		995.35	
730.3111.100	Achat de moloks	9'500.00		3'500.00			
730.3120.000	Chauffage, énergie, eau	2'500.00		2'500.00		1'838.23	
730.3130.000	Enlèvement des déchets	118'000.00		118'000.00		80'333.85	
730.3130.050	Frais d'affranchissement	1'000.00		1'000.00		1'811.00	
730.3130.051	Dépliants - Informations aux citoyens	4'500.00					
730.3132.100	Honoraires et prestations de tiers	14'400.00				7'225.00	
730.3143.000	Entretien de la déchetterie	1'000.00		2'500.00		37.45	

Compte	Désignation	Budget 2027		Budget 2026		Comptes 2025	
		Charges	Revenus	Charges	Revenus	Charges	Revenus
730.3151.000	Entretien matériel, machines et appareils	500.00		500.00		300.00	
730.3151.200	Entretien des moloks	6'000.00		5'000.00		4'380.00	
730.3160.000	Location - Compacteurs et benne fermée	6'600.00					
730.3181.000	Pertes sur créances	2'000.00				2'495.90	
730.3199.200	Autres charges d'exploitation					184.70	
730.33	AMORTISSEMENTS DU PATRIMOINE ADMINISTRATIF	23'100.00		27'900.00		18'600.00	

Compte	Désignation	Budget 2027		Budget 2026		Comptes 2025	
		Charges	Revenus	Charges	Revenus	Charges	Revenus
730.3300.300	Amortissements planifiés déchetterie	18'900.00		13'600.00		8'700.00	
730.3300.600	Amortissements planifiés moloks	4'200.00		14'300.00		9'900.00	
730.35	ATTRIBUTIONS AUX FONDS ET FINANCEMENTS SPÉCIAUX	4'750.00		37'100.00		41'955.94	
730.3510.000	Attributions aux financements spéciaux	4'750.00		37'100.00		41'955.94	
730.36	CHARGES DE TRANSFERTS	58'200.00		58'200.00		94'709.03	
730.3611.000	Concession Etat du Valais	700.00		700.00		125.25	
730.3612.000	Traitement des déchets	57'500.00		57'500.00		94'583.78	
730.39	IMPUTATIONS INTERNES	71'800.00		71'800.00		78'182.75	
730.3900.000	Imputations internes fournitures et divers	2'000.00		2'000.00		2'000.00	
730.3910.022	Imputations internes salaires (022)	3'500.00		3'500.00		3'610.81	
730.3910.100	Imputations internes salaires (615)	60'000.00		60'000.00			
730.3910.615	Imputations internes salaires (615)					66'336.57	
730.3920.000	Imputations internes frais de véhicules	6'200.00		6'200.00		6'200.00	
730.3940.000	Imputations internes intérêts	100.00		100.00		35.37	
730.42	TAXES ET REDEVANCES		329'000.00		329'000.00		333'049.20
730.4240.000	Taxe enlèvement des ordures		315'000.00		315'000.00		314'028.26
730.4250.000	Recyclage matières diverses		14'000.00		14'000.00		19'020.94
74	AMENAGEMENTS	165'700.00	55'250.00	136'700.00	32'500.00	110'729.67	40'976.70
741	CORRECTIONS DE COURS D'EAU	66'100.00	32'500.00	78'900.00	32'500.00	83'804.20	40'976.70
741.31	CHARGES DE BIENS ET SERVICES, AUTRES CHARGES D'EXPLOIT.	34'900.00		34'900.00		48'894.20	
741.3142.000	Entretien du Bisse du Trient	9'900.00		9'900.00		10'036.25	
741.3142.200	Entretien des torrents	25'000.00		25'000.00		38'857.95	
741.33	AMORTISSEMENTS DU PATRIMOINE ADMINISTRATIF	25'400.00		7'300.00		8'300.00	
741.3300.200	Amortissements planifiés, aménagement des eaux PA	25'400.00		7'300.00		8'300.00	
741.36	CHARGES DE TRANSFERTS	5'800.00		36'700.00		26'610.00	
741.3631.000	Participation aux projet correction du Rhône	5'000.00		6'200.00			
741.3660.100	Amortissements planifiés subventions d'investissement canton	800.00		900.00		1'010.00	
741.3660.200	Amortissements subventions investissements Communes			29'600.00		25'600.00	
741.46	REVENUS DE TRANSFERTS		32'500.00		32'500.00		40'976.70
741.4631.000	Subvention cantonale		17'500.00		17'500.00		25'976.70
741.4632.000	Redevance Consortage du Bisse du Trient		15'000.00		15'000.00		15'000.00
742	OUVRAGES PROTECTION AUTRES	1'000.00		1'000.00		4'107.80	
742.31	CHARGES DE BIENS ET SERVICES, AUTRES CHARGES D'EXPLOIT.	1'000.00		1'000.00		4'107.80	
742.3143.000	Entretien des ouvrages de protection	1'000.00		1'000.00		4'107.80	
745	DANGERS NATURELS	98'600.00	22'750.00	56'800.00		22'817.67	
745.31	CHARGES DE BIENS ET SERVICES, AUTRES CHARGES D'EXPLOIT.	11'600.00		11'600.00		2'099.10	
745.3120.000	Chauffage, énergie, eau	400.00		400.00		412.85	
745.3130.200	Téléphone, internet, téléréseau	1'200.00		1'200.00		1'176.00	
745.3144.000	Entretien barrage filtrant - Martigny Croix	10'000.00		10'000.00		510.25	
745.33	AMORTISSEMENTS DU PATRIMOINE ADMINISTRATIF	36'700.00		26'300.00		11'136.00	

Compte	Désignation	Budget 2027		Budget 2026		Comptes 2025	
		Charges	Revenus	Charges	Revenus	Charges	Revenus
745.3300.300	Amortissements dangers naturels	36'700.00		26'300.00		11'136.00	
745.36	CHARGES DE TRANSFERTS	50'300.00		18'900.00		9'582.57	
745.3612.000	Participations aux Communes	17'800.00		18'900.00		9'582.57	
745.3612.300	Participation Barrage filtrant Durnand	32'500.00					
745.46	REVENUS DE TRANSFERTS		22'750.00				
745.4631.000	Subventions cantonales		22'750.00				

Compte	Désignation	Budget 2027		Budget 2026		Comptes 2025	
		Charges	Revenus	Charges	Revenus	Charges	Revenus
75	PROTECTION DES ESPECES ET DU PAYSAGE	82'500.00	15'000.00	57'500.00	15'000.00	45'054.55	9'844.15
750	PROTECTION DES ESPECES ET DU PAYSAGE	82'500.00	15'000.00	57'500.00	15'000.00	45'054.55	9'844.15
750.31	CHARGES DE BIENS ET SERVICES, AUTRES CHARGES D'EXPLOIT.	50'000.00		25'000.00		12'667.55	
750.3130.000	Prestations de services de tiers					2'910.05	
750.3140.000	Entretien des terrains	50'000.00		25'000.00		9'757.50	
750.36	CHARGES DE TRANSFERTS	32'500.00		32'500.00		32'387.00	
750.3632.000	Participation au Parc naturel Vallée du Trient	32'500.00		32'500.00		32'387.00	
750.46	REVENUS DE TRANSFERTS		15'000.00		15'000.00		9'844.15
750.4631.000	Subventions cantonales		13'500.00		13'500.00		8'681.30
750.4632.000	Subventions des Communes et des Associations de Communes		1'500.00		1'500.00		1'162.85
76	LUTTE CONTRE LA POLLUTION DE L'ENVIRONNEMENT	25'100.00		3'500.00		5'329.00	
769	LUTTE CONTRE LA POLLUTION DE L'ENVIRONNEMENT	25'100.00		3'500.00		5'329.00	
769.30	CHARGES DE PERSONNEL	1'800.00		1'500.00		1'815.75	
769.3000.000	Commission de l'environnement	1'800.00		1'500.00		1'815.75	
769.31	CHARGES DE BIENS ET SERVICES, AUTRES CHARGES D'EXPLOIT.	2'000.00		2'000.00		3'513.25	
769.3132.100	Honoraires et prestations de tiers	2'000.00		2'000.00		3'513.25	
769.33	AMORTISSEMENT DU PATRIMOINE ADMINISTRATIF	21'300.00					
769.3300.200	Amortissements planifiés, aménagement des eaux PA	21'300.00					
77	PROTECTION DE L'ENVIRONNEMENT, AUTRES	18'100.00	23'000.00	17'300.00	23'000.00	24'182.68	18'430.00
771	CIMETIERES, CREMATOIRES	16'800.00		16'800.00		17'000.00	
771.36	CHARGES DE TRANSFERTS	16'800.00		16'800.00		17'000.00	
771.3632.100	Subvention frais de cimetière	16'800.00		16'800.00		17'000.00	
779	PROTECTION DE L'ENVIRONNEMENT, AUTRES	1'300.00	23'000.00	500.00	23'000.00	7'182.68	18'430.00
779.31	CHARGES DE BIENS ET SERVICES, AUTRES CHARGES D'EXPLOIT.	1'300.00		500.00		2'182.68	
779.3101.000	Matériel, fournitures et équipement	1'300.00		500.00		1'259.83	
779.3130.000	Prestations de services de tiers					922.85	
779.36	CHARGES DE TRANSFERTS					5'000.00	
779.3636.000	Subventions/Cotisations/Dons à des associations					5'000.00	
779.40	REVENUS FISCAUX		23'000.00		23'000.00		18'430.00
779.4033.000	Taxes sur les chiens		23'000.00		23'000.00		18'430.00
79	AMENAGEMENT DU TERRITOIRE	317'294.00	65'000.00	327'500.00	50'000.00	332'673.80	76'512.75
790	AMENAGEMENT DU TERRITOIRE	317'294.00	65'000.00	327'500.00	50'000.00	332'673.80	76'512.75
790.30	CHARGES DE PERSONNEL	227'194.00		225'500.00		218'201.10	
790.3000.100	Commission des constructions	2'600.00		2'700.00		2'381.40	
790.3010.000	Traitement du personnel	188'830.00		190'000.00		183'634.90	

Compte	Désignation	Budget 2027		Budget 2026		Comptes 2025	
		Charges	Revenus	Charges	Revenus	Charges	Revenus
790.3050.000	Cotisations AVS/AI/AC	12'369.00		12'400.00		10'276.00	
790.3052.000	Cotisations LPP	14'333.00		11'000.00		12'992.85	
790.3053.000	Cotisations LAA	1'316.00		1'000.00		3'447.30	
790.3054.000	Cotisations CIVAF	5'250.00		5'400.00		5'019.90	
790.3055.000	Cotisations LAMal	2'396.00		2'500.00		387.75	
790.3090.000	Formation et perfectionnement du personnel	100.00		500.00			

Compte	Désignation	Budget 2027		Budget 2026		Comptes 2025	
		Charges	Revenus	Charges	Revenus	Charges	Revenus
790.3099.000	Autres charges de personnel					61.00	
790.31	CHARGES DE BIENS ET SERVICES, AUTRES CHARGES D'EXPLOIT.	26'800.00		44'500.00		44'948.00	
790.3100.000	Matériel de bureau	100.00		300.00			
790.3102.000	Annonces des enquêtes publiques	1'500.00		2'000.00		1'020.00	
790.3111.000	Machines, appareils, outillage			500.00			
790.3113.000	Matériel informatique			500.00			
790.3120.100	Taxe au sac			100.00			
790.3130.300	Autorisation de construire cantonale	1'600.00		14'000.00		15'508.90	
790.3132.000	Aménagement du territoire	500.00		2'500.00		1'454.00	
790.3132.100	Honoraires et prestations de tiers	8'000.00		8'000.00		18'462.45	
790.3158.000	Mise à jour et hébergement SIT	12'000.00		12'000.00		6'653.55	
790.3158.010	Licences, maintenance informatique	400.00		400.00			
790.3161.000	Location copieurs et impressions	2'500.00		4'000.00		1'849.10	
790.3170.000	Frais de déplacement et autres frais	200.00		200.00			
790.33	AMORTISSEMENTS DU PATRIMOINE ADMINISTRATIF	40'500.00		34'300.00		47'001.20	
790.3320.900	Amortissements planifiés projets	40'500.00		34'300.00		47'001.20	
790.36	CHARGES DE TRANSFERTS	22'300.00		22'700.00		22'023.50	
790.3632.000	District de Martigny	7'200.00		7'200.00		6'996.00	
790.3632.100	Agglomération Coude du Rhône	11'000.00		11'000.00		7'089.00	
790.3636.000	Subventions/Cotisations/Dons à des associations					2'938.50	
790.3660.400	Amortissements subventions d'investissement	4'100.00		4'500.00		5'000.00	
790.39	IMPUTATIONS INTERNES	500.00		500.00		500.00	
790.3930.000	Imputations internes frais administratif et exploitation	500.00		500.00		500.00	
790.42	TAXES ET REDEVANCES		65'000.00		50'000.00		76'512.75
790.4210.000	Autorisation de construire		45'000.00		40'000.00		42'388.00
790.4210.100	Emoluments de mise à l'enquête		5'000.00		5'000.00		3'259.70
790.4260.000	Remboursements et participations de tiers		5'000.00		5'000.00		4'700.00
790.4260.050	Récupération assurance et participation de tiers						26'765.05
790.4270.000	Amendes de construction		10'000.00				-600.00

Compte	Désignation	Budget 2027		Budget 2026		Comptes 2025	
		Charges	Revenus	Charges	Revenus	Charges	Revenus
8	**ECONOMIE PUBLIQUE**	**1'289'250.00**	**1'140'000.00**	**1'324'000.00**	**1'258'000.00**	**1'253'461.03**	**1'376'251.81**
81	AGRICULTURE	57'700.00	7'000.00	67'600.00	13'000.00	80'228.42	7'840.60
812	AMELIORATIONS STRUCTURELLES	53'800.00	5'000.00	64'200.00	11'000.00	54'438.20	7'433.00
812.31	CHARGES DE BIENS ET SERVICES, AUTRES CHARGES D'EXPLOIT.	16'000.00		28'000.00		20'689.20	
812.3132.000	Honoraires et prestations de tiers	16'000.00		28'000.00		20'689.20	
812.33	AMORTISSEMENTS DU PATRIMOINE ADMINISTRATIF	1'500.00		1'600.00		1'800.00	
812.3300.300	Amortissements planifiés subvention travaux vignoble	1'500.00		1'600.00		1'800.00	
812.36	CHARGES DE TRANSFERTS	36'300.00		34'600.00		31'949.00	
812.3636.000	Subventions/Cotisations/Dons à des associations					70.00	
812.3660.700	Amortissements planifiés subvention amélioration vignoble	36'300.00		34'600.00		31'879.00	
812.46	REVENUS DE TRANSFERTS		5'000.00		11'000.00		7'433.00
812.4631.000	Subventions cantonales				6'000.00		
812.4637.000	Subvention réfection murs en pierre sèche		5'000.00		5'000.00		7'433.00
818	AGRICULTURE DE MONTAGNE					2'994.00	
818.36	CHARGES DE TRANSFERTS					2'994.00	
818.3632.000	Contributions à des entités intercommunales					2'994.00	
819	IRRIGATION	3'900.00	2'000.00	3'400.00	2'000.00	22'796.22	407.60
819.31	CHARGES DE BIENS ET SERVICES, AUTRES CHARGES D'EXPLOIT.	3'900.00		3'400.00		3'777.85	
819.3130.000	Prestations de services de tiers	400.00		400.00		513.45	
819.3142.000	Entretien du réseau	3'500.00		3'000.00		3'264.40	
819.39	IMPUTATIONS INTERNES					19'018.37	
819.3910.819	Imputations internes salaires (615)					19'018.37	
819.42	TAXES ET REDEVANCES		2'000.00		2'000.00		407.60
819.4240.000	Irrigation du vignoble		2'000.00		2'000.00		407.60
82	SYLVICULTURE	60'800.00		58'200.00		49'961.90	
820	SYLVICULTURE	60'800.00		58'200.00		49'961.90	
820.31	CHARGES DE BIENS ET SERVICES, AUTRES CHARGES D'EXPLOIT.	6'000.00		6'000.00			
820.3141.000	Entretien des routes forestières	6'000.00		6'000.00			
820.33	AMORTISSEMENTS DU PATRIMOINE ADMINISTRATIF	5'900.00		3'300.00		3'600.00	
820.3300.100	Amortissements planifiés routes et chemins forestiers	5'900.00		3'300.00		3'600.00	
820.36	CHARGES DE TRANSFERTS	48'900.00		48'900.00		46'361.90	
820.3612.000	Participation aux forêts protectrices	33'400.00		33'400.00		30'875.00	
820.3632.000	Subvention salaire du garde forestier	15'500.00		15'500.00		15'486.90	
84	TOURISME	9'500.00	88'000.00	5'000.00		16'562.15	
840	TOURISME	9'500.00	88'000.00	5'000.00		16'562.15	
840.31	CHARGES DE BIENS ET SERVICES, AUTRES CHARGES D'EXPLOIT.	5'000.00		5'000.00		7'062.15	

Compte	Désignation	Budget 2027		Budget 2026		Comptes 2025	
		Charges	Revenus	Charges	Revenus	Charges	Revenus
840.3132.100	Honoraires et prestations de tiers	5'000.00		5'000.00		7'062.15	
840.36	CHARGES DE TRANSFERTS	4'500.00				9'500.00	
840.3636.000	Subventions/Cotisations/Dons à des associations	4'500.00				9'500.00	
840.40	REVENUS FISCAUX		88'000.00				
840.4039.000	Taxes de séjour		88'000.00				

Compte	Désignation	Budget 2027		Budget 2026		Comptes 2025	
		Charges	Revenus	Charges	Revenus	Charges	Revenus
87	COMBUSTIBLES ET ENERGIE	1'161'250.00	1'045'000.00	1'193'200.00	1'245'000.00	1'106'708.56	1'368'411.21
871	ELECTRICITE	1'158'750.00	1'045'000.00	1'188'200.00	1'245'000.00	1'100'708.56	1'368'411.21
871.31	CHARGES DE BIENS ET SERVICES, AUTRES CHARGES D'EXPLOITAT.	305'750.00		312'200.00		249'113.54	
871.3120.000	Chauffage, énergie, eau	100.00		100.00		115.40	
871.3120.100	Energie de restitution	300'000.00		300'000.00		246'883.09	
871.3130.200	Téléphone, internet, téléréseau	150.00		150.00		133.20	
871.3132.100	Honoraires et prestations de tiers	2'700.00		8'800.00			
871.3134.000	Assurances	800.00		800.00		809.85	
871.3137.000	Redevances Radio-TVA			350.00		235.00	
871.3143.000	Entretien de la Centrale du Gitieux	2'000.00		2'000.00		937.00	
871.36	CHARGES DE TRANSFERTS	853'000.00		876'000.00		851'595.02	
871.3634.000	Subventions accordées aux FMMB	853'000.00		876'000.00		849'546.37	
871.3636.000	Subventions/Cotisations/Dons à des associations					2'048.65	
871.42	TAXES ET REDEVANCES		1'045'000.00		1'245'000.00		1'368'411.21
871.4250.000	Vente d'énergie à tiers		1'015'000.00		1'215'000.00		1'337'319.92
871.4250.300	Vente d'énergie réservoir du Gitieux		30'000.00		30'000.00		31'091.29
879	Autres sources d'énergie (en général)	2'500.00		5'000.00		6'000.00	
879.36	CHARGES DE TRANSFERTS	2'500.00		5'000.00		6'000.00	
879.3637.000	Subventions accordées aux ménages privés	2'500.00		5'000.00		6'000.00	

Compte	Désignation	Budget 2027		Budget 2026		Comptes 2025	
		Charges	Revenus	Charges	Revenus	Charges	Revenus
9	**FINANCES ET IMPOTS**	**521'100.00**	**8'586'168.00**	**406'400.00**	**7'904'992.00**	**1'042'188.91**	**9'115'251.04**
91	IMPÔTS	308'500.00	7'002'400.00	210'500.00	6'665'000.00	339'221.82	7'975'976.18
910	IMPÔTS PERSONNES PHYSIQUES	308'000.00	6'376'000.00	210'000.00	6'305'000.00	339'221.82	6'979'834.18
910.31	CHARGES DE BIENS ET SERVICES, AUTRES CHARGES D'EXPLOIT.	150'000.00		80'000.00		180'328.00	
910.3180.000	Variation de la provision pour perte sur créances fiscales					30'000.00	
910.3181.000	Pertes fiscales s/revenus et fortune	150'000.00		80'000.00		150'328.00	
910.36	CHARGES DE TRANSFERTS	158'000.00		130'000.00		158'893.82	
910.3602.000	Impôt payé s/immeubles bâtis, art. 188	158'000.00		130'000.00		158'893.82	
910.40	REVENUS FISCAUX		6'316'000.00		6'245'000.00		6'918'954.18
910.4000.000	Impôt sur le revenu		4'600'000.00		4'500'000.00		4'890'714.70
910.4001.000	Impôt sur la fortune		750'000.00		700'000.00		947'572.80
910.4002.000	Impôt à la source, impôts des frontaliers		350'000.00		350'000.00		544'207.52
910.4008.000	Impôt personnel		26'000.00		25'000.00		30'227.85
910.4021.000	Impôt foncier bâtiment		182'000.00		185'000.00		156'056.60
910.4021.100	Impôt foncier biens-fonds		38'000.00		35'000.00		17'009.65
910.4022.000	Impôt s/gains immobiliers		120'000.00		100'000.00		153'277.15
910.4022.100	Impôts s/BN de liquidation et prestations en capital		100'000.00		200'000.00		76'004.55
910.4023.000	Droits de mutations et de timbre		100'000.00		100'000.00		99'858.50
910.4024.000	Impôt s/successions et donations		50'000.00		50'000.00		4'024.86
910.46	REVENUS DE TRANSFERTS		60'000.00		60'000.00		60'880.00
910.4602.000	Impôts s/immeubles bâtis Art.188		60'000.00		60'000.00		60'880.00
911	IMPÔTS PERSONNES MORALES	500.00	626'400.00	500.00	360'000.00		996'142.00
911.31	CHARGES DE BIENS ET SERVICES, AUTRES CHARGES D'EXPLOIT.	500.00		500.00			
911.3181.000	Pertes fiscales s/capital et bénéfice	500.00		500.00			
911.40	REVENUS FISCAUX		626'400.00		360'000.00		996'142.00
911.4010.000	Impôt sur le bénéfice		425'000.00		200'000.00		748'118.55
911.4011.000	Impôt sur le capital		111'000.00		75'000.00		155'484.75
911.4021.000	Impôts fonciers		90'400.00		85'000.00		92'538.70
93	PEREQUATION FINANCIERE ET COMPENSATION DES CHARGES		96'478.00		127'792.00		109'208.00
930	PEREQUATION FINANCIERE ET COMPENSATION DES CHARGES		96'478.00		127'792.00		109'208.00
930.46	REVENUS DE TRANSFERTS		96'478.00		127'792.00		109'208.00
930.4621.100	Fonds de péréquation financière (Etat VS)		80'837.00		121'711.00		109'208.00
930.4621.200	Fonds de compensation des charges		13'547.00				
930.4621.400	Aide transit. du fds de compens. cas de rigueur (Etat VS)		2'094.00		6'081.00		
95	PART AUX RECETTES, AUTRES	29'600.00	1'310'500.00	44'000.00	933'000.00	32'232.80	837'723.40
950	QUOTES-PARTS, AUTRES	29'600.00	1'310'500.00	44'000.00	933'000.00	32'232.80	837'723.40
950.36	CHARGES DE TRANSFERTS	29'600.00		44'000.00		32'232.80	

Compte	Désignation	Budget 2027		Budget 2026		Comptes 2025	
		Charges	Revenus	Charges	Revenus	Charges	Revenus
950.3611.000	Franc du paysage	4'500.00		4'000.00		4'599.10	
950.3611.100	Fonds de correction des cours d'eau	25'000.00		40'000.00		27'113.05	
950.3632.000	Retour de concession Mauvoisin	100.00				520.65	
950.41	PATENTES ET CONCESSIONS		1'292'000.00		931'000.00		837'589.84
950.4100.000	Energie gratuite		300'000.00		300'000.00		246'883.09
950.412	CONCESSIONS		992'000.00		631'000.00		590'706.75

Compte	Désignation	Budget 2027		Budget 2026		Comptes 2025	
		Charges	Revenus	Charges	Revenus	Charges	Revenus
950.4120.000	Redevances hydrauliques		468'000.00		510'000.00		470'459.15
950.4120.100	Retour concessions CFF		103'000.00		103'000.00		103'319.00
950.4120.200	Pertes impôts CFF		17'000.00		18'000.00		16'928.60
950.4120.300	Taxe initiale		404'000.00				
950.46	REVENUS DE TRANSFERTS		18'500.00		2'000.00		133.56
950.4601.000	Part aux patentes cantonales		1'500.00		2'000.00		133.56
950.4601.001	Forces hydrauliques - Répartition des BN de solidarité		17'000.00				
96	ADMINISTRATION DE LA FORTUNE ET DE LA DETTE	183'000.00	175'290.00	151'900.00	177'700.00	170'734.29	192'343.46
961	INTERÊTS	177'700.00	65'090.00	149'600.00	73'100.00	155'485.08	101'112.02
961.34	CHARGES FINANCIERES	177'600.00		149'500.00		155'422.18	
961.3401.000	Intérêts des engagements financiers à court terme	75'000.00				26'782.20	
961.3401.100	Intérêts des comptes courants à court terme	7'000.00		7'000.00		5'237.00	
961.3406.100	Intérêts des comptes courants à moyen et long terme	55'600.00		102'500.00		86'895.00	
961.3409.000	Escomptes impôts sur revenu et fortune personnes physiques					411.68	
961.3499.000	Intérêts rémunératoires et compensatoires sur impôts	40'000.00		40'000.00		36'096.30	
961.39	IMPUTATIONS INTERNES	100.00		100.00		62.90	
961.3940.000	Part aux intérêts des financements spéciaux eaux usées (720)	100.00		100.00		62.90	
961.44	REVENUS FINANCIERS		63'990.00		72'000.00		100'655.40
961.4401.100	Intérêts moratoires et compensatoires		50'000.00		50'000.00		74'208.95
961.4401.200	Intérêts de retard		2'000.00		2'000.00		6'656.45
961.4450.000	Intérêts des prêts du patrimoine administratif		11'990.00		20'000.00		19'790.00
961.49	IMPUTATIONS INTERNES		1'100.00		1'100.00		456.62
961.4940.000	Part aux intérêts des financements spéciaux eau		1'000.00		1'000.00		456.62
961.4940.200	Part aux intérêts des financements spéciaux salubrité		100.00		100.00		
962	Frais d'émission					4'000.00	
962.31	CHARGES DE BIENS ET SERVICES, AUTRES CHARGES D'EXPLOIT.					4'000.00	
962.3130.000	Frais d'émission emprunt					4'000.00	
963	IMMEUBLES ET TITRES DU PATRIMOINE FINANCIER	5'300.00	104'200.00	2'300.00	98'600.00	11'249.21	85'504.65
963.30	CHARGES DE PERSONNEL	2'000.00		1'200.00		1'296.00	
963.3000.000	Commission de la viticulture	2'000.00		1'200.00		1'296.00	
963.31	CHARGES DE BIENS ET SERVICES, AUTRES CHARGES D'EXPLOIT.	2'300.00		100.00			
963.3120.000	Chauffage, énergie, eau	2'200.00					
963.3199.000	Autres charges d'exploitation	100.00		100.00			
963.34	CHARGES FINANCIERES	1'000.00		1'000.00		754.75	
963.3431.000	Entretien des vignes communales	1'000.00		1'000.00		552.55	
963.3431.001	Entretien Frais entretien des immeubles PF					202.20	
963.39	IMPUTATIONS INTERNES					9'198.46	
963.3910.963	Imputations internes salaires (615)					9'198.46	
963.44	REVENUS FINANCIERS		104'200.00		98'600.00		85'504.65
963.4420.000	Dividendes et placements du PF		85'000.00		82'400.00		85'504.65

Compte	Désignation	Budget 2027		Budget 2026		Comptes 2025	
		Charges	Revenus	Charges	Revenus	Charges	Revenus
963.443	IMMEUBLES ET TITRES PF		19'200.00		16'200.00		
963.4430.000	Loyers PF		19'200.00		16'200.00		
969	PATRIMOINE FINANCIER NON MENTIONNE AILLEURS		6'000.00		6'000.00		5'726.79
969.44	REVENUS FINANCIERS		6'000.00		6'000.00		5'726.79
969.4419.000	Rachats d'ADB impôts personnes physiques		1'000.00		1'000.00		1'117.10

Compte	Désignation	Budget 2027		Budget 2026		Comptes 2025	
		Charges	Revenus	Charges	Revenus	Charges	Revenus
969.4419.200	Impôt recouvré		5'000.00		5'000.00		4'609.69
97	REDISTRIBUTIONS		1'500.00		1'500.00		
971	REDISTRIBUTIONS LIEES A LA TAXE SUR LE CO2		1'500.00		1'500.00		
971.46	REVENUS DE TRANSFERTS		1'500.00		1'500.00		
971.4699.000	Taxe sur CO2		1'500.00		1'500.00		
99	Postes non ventilables					500'000.00	
990	Amortissement du patrimoine administratif existant					500'000.00	
990.38	CHARGES EXTRAORDINAIRES					500'000.00	
990.3894.000	Attribution à la réserve de politique budgétaire					500'000.00	

Compte	Désignation	Budget 2027		Budget 2026		Comptes 2025	
		Charges	Revenus	Charges	Revenus	Charges	Revenus
0	ADMINISTRATION GENERALE	1'348'696.00	54'640.00	1'410'740.00	44'500.00	1'258'343.80	108'051.78
01	LEGISLATIF ET EXECUTIF	266'086.00	1'000.00	261'600.00	500.00	227'901.45	3'740.00
011	LEGISLATIF	13'700.00		12'600.00		11'980.25	
012	EXECUTIF	252'386.00	1'000.00	249'000.00	500.00	215'921.20	3'740.00
02	SERVICES GENERAUX	1'082'610.00	53'640.00	1'149'140.00	44'000.00	1'030'442.35	104'311.78
022	SERVICES GENERAUX, AUTRES	990'579.00	52'200.00	1'048'240.00	44'000.00	941'655.62	87'391.78
029	IMMEUBLES ADMINISTRATIFS, NON MENTIONNES AILLEURS	92'031.00	1'440.00	100'900.00		88'786.73	16'920.00
1	ORDRE ET SECURITE PUBLICS, DEFENSE	809'589.00	315'977.00	621'850.00	140'700.00	773'746.22	471'105.22
11	SECURITE PUBLIQUE	72'744.00	23'231.00	57'600.00	14'000.00	52'066.80	15'176.09
111	POLICE	72'744.00	23'231.00	57'600.00	14'000.00	52'066.80	15'176.09
12	JUSTICE	258'531.00	7'000.00	258'650.00	12'400.00	106'063.52	7'560.00
120	JUSTICE COMMUNE	16'662.00		15'400.00	5'400.00	24'207.10	
121	JUGE DISTRICT	11'000.00		7'200.00		6'724.60	
122	APEA	220'000.00		225'000.00		67'362.90	
129	AUTRES TÂCHES DE JUSTICE	10'869.00	7'000.00	11'050.00	7'000.00	7'768.92	7'560.00
14	QUESTIONS JURIDIQUES	108'288.00	68'105.00	75'900.00	66'000.00	84'351.53	69'445.83
140	QUESTIONS JURIDIQUES	108'288.00	68'105.00	75'900.00	66'000.00	84'351.53	69'445.83
15	SERVICE DU FEU	154'850.00	42'800.00	154'600.00	42'800.00	148'764.26	43'373.30
150	SERVICE DU FEU	154'850.00	42'800.00	154'600.00	42'800.00	148'764.26	43'373.30
16	DEFENSE	215'176.00	174'841.00	75'100.00	5'500.00	382'500.11	335'550.00
162	DEPENSE CIVILE	205'541.00	171'841.00	65'500.00	2'500.00	369'711.66	332'550.00
163	EMCR	9'635.00	3'000.00	9'600.00	3'000.00	12'788.45	3'000.00
2	FORMATION	2'410'480.00	163'955.00	2'436'340.00	161'170.00	2'350'332.34	157'799.06
21	SCOLARITE OBLIGATOIRE	2'303'400.00	130'135.00	2'321'340.00	127'350.00	2'240'599.78	127'440.41
212	DEGRE PRIMAIRE	1'603'305.00	78'100.00	1'599'290.00	75'000.00	1'598'409.18	77'172.16
213	DEGRE SECONDAIRE 1 CO	700'095.00	52'035.00	722'050.00	52'350.00	642'190.60	50'268.25
22	ECOLES SPECIALISEES	33'680.00	320.00	37'400.00	320.00	36'682.86	160.00
220	ECOLES SPECIALISEES	33'680.00	320.00	37'400.00	320.00	36'682.86	160.00
23	FORMATION PROFESSIONNELLE INITIALE	36'600.00	16'000.00	40'600.00	16'000.00	34'170.15	13'798.10
230	FORMATION PROFESSIONNELLE INITIALE	36'600.00	16'000.00	40'600.00	16'000.00	34'170.15	13'798.10
25	ECOLE DE FORMATION GENERALE	35'000.00	17'500.00	35'000.00	17'500.00	36'211.00	16'400.55
251	ECOLE DE MATURITE GYMNASIALE	35'000.00	17'500.00	35'000.00	17'500.00	36'211.00	16'400.55
29	AUTRES SYSTEME EDUCATIFS	1'800.00		2'000.00		2'668.55	
299	FORMATION NON-MENTIONNEE AILLEURS	1'800.00		2'000.00		2'668.55	
3	CULTURE, SPORT ET LOISIRS, EGLISE	562'750.00	30'200.00	591'500.00	34'790.00	574'778.71	22'736.90
31	HERITAGE CULTUREL					5'800.00	
311	MUSEES ET ARTS PLASTIQUES					5'000.00	
312	CONSERVATION DES MONUMENTS HISTORIQUES ET PROTECTION DU					800.00	
32	CULTURE, AUTRES	172'536.00	8'000.00	160'050.00	9'590.00	218'423.94	534.25
321	BIBLIOTHEQUES ET LITTÉRATURE	138'736.00	8'000.00	133'750.00	9'590.00	180'020.45	534.25
322	MUSIQUE ET THEÂTRE					4'200.00	
323	ECOLE DE MUSIQUE	1'800.00		1'800.00		4'150.00	
329	CULTURE, AUTRES	32'000.00		24'500.00		30'053.49	
33	MEDIA	5'300.00		8'050.00		2'218.25	40.00

Compte	Désignation	Budget 2027		Budget 2026		Comptes 2025	
		Charges	Revenus	Charges	Revenus	Charges	Revenus
332	MASS MEDIA	5'300.00		8'050.00		2'218.25	40.00
34	SPORT ET LOISIRS	289'914.00	22'200.00	333'500.00	25'200.00	260'662.72	22'162.65
341	SPORTS	42'400.00		64'900.00		102'919.27	
342	LOISIRS	247'514.00	22'200.00	268'600.00	25'200.00	157'743.45	22'162.65
35	EGLISES ET AFFAIRES RELIGIEUSES	95'000.00		89'900.00		87'673.80	
350	EGLISE CATHOLIQUE ROMAINE	78'500.00		73'500.00		73'077.80	

Compte	Désignation	Budget 2027		Budget 2026		Comptes 2025	
		Charges	Revenus	Charges	Revenus	Charges	Revenus
351	EGLISE REFORMEE EVANGELIQUE	16'500.00		16'400.00		14'596.00	
4	SANTE	641'000.00		586'800.00		569'122.06	
41	HÔPITAUX, HOMES MEDICALISES	284'700.00		281'000.00		225'391.94	
412	HOMES MEDICALISES ET MAISON POUR PERSONNES ÂGEES	284'700.00		281'000.00		225'391.94	
42	SOINS AMBULATOIRES	250'000.00		200'000.00		236'410.12	
421	SOINS AMBULATOIRES	250'000.00		200'000.00		236'410.12	
43	PREVENTION	74'500.00		70'500.00		74'531.45	
433	SERVICE MEDICAL SCOLAIRE	74'500.00		70'500.00		74'531.45	
49	SANTE PUBLIQUE NON MENTIONNEE AILLEURES	31'800.00		35'300.00		32'788.55	
490	SANTE PUBLIQUE	31'800.00		35'300.00		32'788.55	
5	PREVOYANCE SOCIALE	2'545'694.00	961'600.00	2'419'750.00	935'690.00	2'347'105.86	938'066.53
52	INVALIDITE	328'500.00		328'900.00		311'788.81	
523	FOYERS POUR INVALIDES	328'500.00		328'900.00		311'788.81	
53	VIEILLESSE ET SURVIVANTS	194'500.00	10'000.00	194'000.00	10'000.00	193'678.23	9'933.00
531	ASSURANCE-VIEILLESSE ET SURVIVANTS (AVS)	10'000.00	10'000.00	10'000.00	10'000.00	10'983.00	9'933.00
532	PRESTATIONS COMPLEMENTAIRES A L'AVS / AI	160'000.00		160'000.00		159'599.88	
535	PRESTATIONS DE VIEILLESSE	24'500.00		24'000.00		23'095.35	
54	FAMILLE ET JEUNESSE	1'579'594.00	721'600.00	1'464'750.00	695'690.00	1'423'004.53	741'661.50
543	AVANCE ET RECOUVREMENT DES PENSIONS ALIMENTAIRES	6'500.00		6'500.00		4'447.05	
544	PROTECTION DE LA JEUNESSE	24'000.00		24'000.00		14'400.00	
545	PRESTATIONS AUX FAMILLES	1'549'094.00	721'600.00	1'434'250.00	695'690.00	1'404'157.48	741'661.50
57	AIDE SOCIALE ET DOMAINE DE L'ASILE	443'100.00	230'000.00	432'100.00	230'000.00	418'634.29	186'472.03
572	AIDE SOCIALE	421'000.00	230'000.00	410'000.00	230'000.00	399'050.15	186'472.03
574	FONDS CANTONAL POUR L'EMPLOI	18'000.00		18'000.00		15'619.04	
579	ASSISTANCE NON MENTIONNE AILLEURS	4'100.00		4'100.00		3'965.10	
6	TRAFIC ET TELECOMMUNICATIONS	2'102'557.00	523'100.00	2'223'900.00	523'100.00	2'135'489.43	540'893.49
61	CIRCULATION ROUTIERE	1'959'757.00	523'100.00	2'083'700.00	523'100.00	2'031'026.68	538'705.66
613	ROUTES CANTONALES	327'700.00		383'700.00		322'980.55	
615	ROUTES COMMUNALES	1'458'557.00	490'500.00	1'513'200.00	490'500.00	1'553'249.83	505'962.06
616	PARKINGS	6'300.00	12'000.00	7'500.00	12'000.00	122.80	11'950.00
617	ATELIER ET CENTRE D'ENTRETIEN	167'200.00	20'600.00	179'300.00	20'600.00	154'673.50	20'793.60
62	TRANSPORTS PUBLICS	138'600.00		140'200.00		104'462.75	2'187.83
622	TRAFIC REGIONAL	38'000.00		38'000.00		39'409.55	
623	TRAFIC D'AGGLOMERATION	83'100.00		102'200.00		62'416.20	
629	TRANSPORT PUBLICS	17'500.00				2'637.00	2'187.83
63	Trafic, autres	4'200.00					
633	Autres systèmes de transport	4'200.00					
7	PROTECTION DE L'ENVIRONNEMENT ET AMENAGEMENT DU TERRIT.	1'856'544.00	1'406'100.00	1'821'900.00	1'399'900.00	1'804'080.61	1'431'874.51
71	APPROVISIONNEMENT EN EAU	440'500.00	440'500.00	464'600.00	464'600.00	459'185.51	459'185.51
710	APPROVISIONNEMENT EN EAU	440'500.00	440'500.00	464'600.00	464'600.00	459'185.51	459'185.51
72	TRAITEMENT DES EAUX USEES	478'350.00	478'350.00	485'800.00	485'800.00	493'876.20	493'876.20
720	TRAITEMENT DES EAUX USEES	478'350.00	478'350.00	485'800.00	485'800.00	493'876.20	493'876.20
73	GESTION DES DECHETS	329'000.00	329'000.00	329'000.00	329'000.00	333'049.20	333'049.20
730	GESTION DES DECHETS	329'000.00	329'000.00	329'000.00	329'000.00	333'049.20	333'049.20

Compte	Désignation	Budget 2027		Budget 2026		Comptes 2025	
		Charges	Revenus	Charges	Revenus	Charges	Revenus
74	AMENAGEMENTS	165'700.00	55'250.00	136'700.00	32'500.00	110'729.67	40'976.70
741	CORRECTIONS DE COURS D'EAU	66'100.00	32'500.00	78'900.00	32'500.00	83'804.20	40'976.70
742	OUVRAGES PROTECTION AUTRES	1'000.00		1'000.00		4'107.80	
745	DANGERS NATURELS	98'600.00	22'750.00	56'800.00		22'817.67	
75	PROTECTION DES ESPECES ET DU PAYSAGE	82'500.00	15'000.00	57'500.00	15'000.00	45'054.55	9'844.15
750	PROTECTION DES ESPECES ET DU PAYSAGE	82'500.00	15'000.00	57'500.00	15'000.00	45'054.55	9'844.15

Compte	Désignation	Budget 2027		Budget 2026		Comptes 2025	
		Charges	Revenus	Charges	Revenus	Charges	Revenus
76	LUTTE CONTRE LA POLLUTION DE L'ENVIRONNEMENT	25'100.00		3'500.00		5'329.00	
769	LUTTE CONTRE LA POLLUTION DE L'ENVIRONNEMENT	25'100.00		3'500.00		5'329.00	
77	PROTECTION DE L'ENVIRONNEMENT, AUTRES	18'100.00	23'000.00	17'300.00	23'000.00	24'182.68	18'430.00
771	CIMETIERES, CREMATOIRES	16'800.00		16'800.00		17'000.00	
779	PROTECTION DE L'ENVIRONNEMENT, AUTRES	1'300.00	23'000.00	500.00	23'000.00	7'182.68	18'430.00
79	AMENAGEMENT DU TERRITOIRE	317'294.00	65'000.00	327'500.00	50'000.00	332'673.80	76'512.75
790	AMENAGEMENT DU TERRITOIRE	317'294.00	65'000.00	327'500.00	50'000.00	332'673.80	76'512.75
8	ECONOMIE PUBLIQUE	1'289'250.00	1'140'000.00	1'324'000.00	1'258'000.00	1'253'461.03	1'376'251.81
81	AGRICULTURE	57'700.00	7'000.00	67'600.00	13'000.00	80'228.42	7'840.60
812	AMELIORATIONS STRUCTURELLES	53'800.00	5'000.00	64'200.00	11'000.00	54'438.20	7'433.00
818	AGRICULTURE DE MONTAGNE					2'994.00	
819	IRRIGATION	3'900.00	2'000.00	3'400.00	2'000.00	22'796.22	407.60
82	SYLVICULTURE	60'800.00		58'200.00		49'961.90	
820	SYLVICULTURE	60'800.00		58'200.00		49'961.90	
84	TOURISME	9'500.00	88'000.00	5'000.00		16'562.15	
840	TOURISME	9'500.00	88'000.00	5'000.00		16'562.15	
87	COMBUSTIBLES ET ENERGIE	1'161'250.00	1'045'000.00	1'193'200.00	1'245'000.00	1'106'708.56	1'368'411.21
871	ELECTRICITE	1'158'750.00	1'045'000.00	1'188'200.00	1'245'000.00	1'100'708.56	1'368'411.21
879	Autres sources d'énergie (en général)	2'500.00		5'000.00		6'000.00	
9	FINANCES ET IMPOTS	521'100.00	8'586'168.00	406'400.00	7'904'992.00	1'042'188.91	9'115'251.04
91	IMPÔTS	308'500.00	7'002'400.00	210'500.00	6'665'000.00	339'221.82	7'975'976.18
910	IMPÔTS PERSONNES PHYSIQUES	308'000.00	6'376'000.00	210'000.00	6'305'000.00	339'221.82	6'979'834.18
911	IMPÔTS PERSONNES MORALES	500.00	626'400.00	500.00	360'000.00		996'142.00
93	PEREQUATION FINANCIERE ET COMPENSATION DES CHARGES		96'478.00		127'792.00		109'208.00
930	PEREQUATION FINANCIERE ET COMPENSATION DES CHARGES		96'478.00		127'792.00		109'208.00
95	PART AUX RECETTES, AUTRES	29'600.00	1'310'500.00	44'000.00	933'000.00	32'232.80	837'723.40
950	QUOTES-PARTS, AUTRES	29'600.00	1'310'500.00	44'000.00	933'000.00	32'232.80	837'723.40
96	ADMINISTRATION DE LA FORTUNE ET DE LA DETTE	183'000.00	175'290.00	151'900.00	177'700.00	170'734.29	192'343.46
961	INTERÊTS	177'700.00	65'090.00	149'600.00	73'100.00	155'485.08	101'112.02
962	Frais d'émission					4'000.00	
963	IMMEUBLES ET TITRES DU PATRIMOINE FINANCIER	5'300.00	104'200.00	2'300.00	98'600.00	11'249.21	85'504.65
969	PATRIMOINE FINANCIER NON MENTIONNE AILLEURS		6'000.00		6'000.00		5'726.79
97	REDISTRIBUTIONS		1'500.00		1'500.00		
971	REDISTRIBUTIONS LIEES A LA TAXE SUR LE CO2		1'500.00		1'500.00		
99	Postes non ventilables					500'000.00	
990	Amortissement du patrimoine administratif existant					500'000.00	

nptes	Désignation	Budget 2027		Budget 2026		Comptes 2025	
		Charges	Revenus	Charges	Revenus	Charges	Revenus
	ADMINISTRATION GENERALE	1'348'696.00	54'640.00	1'410'740.00	44'500.00	1'258'343.80	108'051.78
	ORDRE ET SECURITE PUBLICS, DEFENSE	809'589.00	315'977.00	621'850.00	140'700.00	773'746.22	471'105.22
	FORMATION	2'410'480.00	163'955.00	2'436'340.00	161'170.00	2'350'332.34	157'799.06
	CULTURE, SPORT ET LOISIRS, EGLISE	562'750.00	30'200.00	591'500.00	34'790.00	574'778.71	22'736.90
	SANTE	641'000.00		586'800.00		569'122.06	
	PREVOYANCE SOCIALE	2'545'694.00	961'600.00	2'419'750.00	935'690.00	2'347'105.86	938'066.53
	TRAFIC ET TELECOMMUNICATIONS	2'102'557.00	523'100.00	2'223'900.00	523'100.00	2'135'489.43	540'893.49
	PROTECTION DE L'ENVIRONNEMENT ET AMENAGEMENT DU TERRITOI	1'856'544.00	1'406'100.00	1'821'900.00	1'399'900.00	1'804'080.61	1'431'874.51
	ECONOMIE PUBLIQUE	1'289'250.00	1'140'000.00	1'324'000.00	1'258'000.00	1'253'461.03	1'376'251.81
	FINANCES ET IMPOTS	521'100.00	8'586'168.00	406'400.00	7'904'992.00	1'042'188.91	9'115'251.04
	TOTALISATION	14'087'660.00	13'181'740.00	13'843'180.00	12'402'842.00	14'108'648.97	14'162'030.34
	Résultat		905'920.00		1'440'338.00	53'381.37	

COMMUNE
DE MARTIGNY-COMBE



Municipalité - Budget 2027

Compte des investissements par fonction

Compte	Désignation	Budget 2027		Budget 2026		Comptes 2025	
		Charges	Revenus	Charges	Revenus	Charges	Revenus
0	**ADMINISTRATION GENERALE**	**34'435.00**		**150'000.00**		**22'884.24**	
02	SERVICES GENERAUX	34'435.00		150'000.00		22'884.24	
022	SERVICES GENERAUX, AUTRES	34'435.00		50'000.00		22'884.24	
022.52	IMMOBILISATIONS INCORPORELLES	34'435.00		50'000.00		22'884.24	
022.5200.000	Logiciels	34'435.00		50'000.00		22'884.24	
029	IMMEUBLES ADMINISTRATIFS, NON MENTIONNES AILLEURS			100'000.00			
029.50	IMMOBILISATIONS CORPORELLES			100'000.00			
029.5040.000	Bâtiments			100'000.00			

Compte	Désignation	Budget 2027		Budget 2026		Comptes 2025	
		Charges	Revenus	Charges	Revenus	Charges	Revenus
1	**ORDRE ET SECURITE PUBLICS, DEFENSE**					**322'455.77**	**330'000.00**
16	DEFENSE					322'455.77	330'000.00
162	DEPENSE CIVILE					322'455.77	330'000.00
162.50	IMMOBILISATIONS CORPORELLES					322'455.77	
162.5040.000	Abris PC					322'455.77	
162.63	SUBVENTIONS D'INVESTISSEMENTS ACQUISES						330'000.00
162.6310.000	Subventions cantonales						330'000.00

Compte	Désignation	Budget 2027		Budget 2026		Comptes 2025	
		Charges	Revenus	Charges	Revenus	Charges	Revenus
3	**CULTURE, SPORT ET LOISIRS, EGLISE**	**22'200.00**	**19'000.00**	**35'000.00**	**19'000.00**	**435'581.05**	**22'400.00**
32	CULTURE, AUTRES					406'999.26	
321	BIBLIOTHEQUES ET LITTÉRATURE					406'999.26	
321.50	IMMOBILISATIONS CORPORELLES					406'999.26	
321.5040.000	Bibliothèque					406'999.26	
34	SPORT ET LOISIRS	22'200.00	12'000.00	35'000.00	12'000.00	28'581.79	12'000.00
341	SPORTS		12'000.00		12'000.00		12'000.00
341.64	REMBOURSEMENTS DE PRÊTS		12'000.00		12'000.00		12'000.00
341.6460.000	Remboursement prêt FC La Combe		12'000.00		12'000.00		12'000.00
342	LOISIRS	22'200.00		35'000.00		28'581.79	
342.50	IMMOBILISATIONS CORPORELLES	22'200.00		35'000.00		28'581.79	
342.5040.000	Salle de l'Eau-Vive					28'581.79	
342.5060.000	Parcs et places de jeux	22'200.00		35'000.00			
35	EGLISES ET AFFAIRES RELIGIEUSES		7'000.00		7'000.00		10'400.00
350	EGLISE CATHOLIQUE ROMAINE		7'000.00		7'000.00		10'400.00
350.64	REMBOURSEMENTS DE PRÊTS		7'000.00		7'000.00		10'400.00
350.6460.000	Remboursement prêt Administration mixte		7'000.00		7'000.00		10'400.00

Compte	Désignation	Budget 2027		Budget 2026		Comptes 2025	
		Charges	Revenus	Charges	Revenus	Charges	Revenus
4	**SANTE**	**313'000.00**		**313'000.00**			
41	HÔPITAUX, HOMES MEDICALISES	313'000.00		313'000.00			
412	HOMES MEDICALISES ET MAISON POUR PERSONNES ÂGEES	313'000.00		313'000.00			
412.56	PROPRES SUBVENTIONS D'INVESTISSEMENTS	313'000.00		313'000.00			
412.5640.000	EMS Le Castel	313'000.00		313'000.00			

Compte	Désignation	Budget 2027		Budget 2026		Comptes 2025	
		Charges	Revenus	Charges	Revenus	Charges	Revenus
5	**PREVOYANCE SOCIALE**					**1'495'659.81**	**12'248.95**
54	FAMILLE ET JEUNESSE					1'495'659.81	12'248.95
545	PRESTATIONS AUX FAMILLES					1'495'659.81	12'248.95
545.50	IMMOBILISATIONS CORPORELLES					1'495'659.81	
545.5040.100	UAPE Les Lucioles					1'442'518.41	
545.5060.000	Mobiliers et équipements					53'141.40	
545.63	SUBVENTIONS D'INVESTISSEMENTS ACQUISES						12'248.95
545.6310.000	Subventions cantonales						12'248.95

Compte	Désignation	Budget 2027		Budget 2026		Comptes 2025	
		Charges	Revenus	Charges	Revenus	Charges	Revenus
6	TRAFIC ET TELECOMMUNICATIONS	902'000.00		606'000.00	5'000.00	156'274.09	
61	CIRCULATION ROUTIERE	652'000.00		275'000.00	5'000.00	156'274.09	
613	ROUTES CANTONALES	197'000.00		125'000.00		68'027.00	
613.56	PROPRES SUBVENTIONS D'INVESTISSEMENT	197'000.00		125'000.00		68'027.00	
613.5610.000	Contribution investissement des routes cantonales	197'000.00		125'000.00		68'027.00	
615	ROUTES COMMUNALES	325'000.00		120'000.00	5'000.00	59'097.09	
615.50	IMMOBILISATIONS CORPORELLES	325'000.00		120'000.00		59'097.09	
615.5010.000	Routes communales	225'000.00		70'000.00		13'379.80	
615.5010.010	Eclairage public	80'000.00		50'000.00		2'600.00	
615.5010.020	Murs et empierrement	20'000.00				43'117.29	
615.6370.100	Contributions/participations de tiers				5'000.00		
616	PARKINGS	83'000.00					
616.50	IMMOBILISATIONS CORPORELLES	83'000.00					
616.5010.000	Places de stationnement	83'000.00					
617	ATELIER ET CENTRE D'ENTRETIEN	47'000.00		30'000.00		29'150.00	
617.50	IMMOBILISATIONS CORPORELLES	47'000.00		30'000.00		29'150.00	
617.5060.000	Véhicules et machines	47'000.00		30'000.00		29'150.00	
62	TRANSPORTS PUBLICS	250'000.00		331'000.00			
623	TRAFIC D'AGGLOMERATION			331'000.00			
623.50	IMMOBILISATIONS CORPORELLES			331'000.00			
623.5030.211	HUB - Arrêt de bus			281'000.00			
623.5060.300	Panneau d'affichage			50'000.00			
629	TRANSPORT PUBLICS	250'000.00					
629.50	IMMOBILISATIONS CORPORELLES	250'000.00					
629.5010.000	Passerelle	250'000.00					

Compte	Désignation	Budget 2027		Budget 2026		Comptes 2025	
		Charges	Revenus	Charges	Revenus	Charges	Revenus
7	PROTECTION DE L'ENVIRONNEMENT ET AMENAGEMENT DU TE	1'814'400.00	504'000.00	2'340'000.00	796'800.00	409'975.63	-17'596.00
71	APPROVISIONNEMENT EN EAU	170'100.00	4'000.00	511'000.00	4'000.00	89'073.77	1'000.00
710	APPROVISIONNEMENT EN EAU	170'100.00	4'000.00	511'000.00	4'000.00	89'073.77	1'000.00
710.50	IMMOBILISATIONS CORPORELLES	150'100.00		511'000.00		59'676.42	
710.5030.100	Réservoirs			511'000.00		2'709.20	
710.5030.200	Réseau d'eau	100'100.00				56'967.22	
710.5060.710	Compteurs	50'000.00					
710.52	IMMOBILISATIONS INCORPORELLES	20'000.00				29'397.35	
710.5200.000	Acquisition de logiciels	20'000.00					
710.5290.000	Etudes et projets réseau d'eau					29'397.35	
710.63	SUBVENTIONS D'INVESTISSEMENT ACQUISES		4'000.00		4'000.00		1'000.00
710.6370.000	Taxes de raccordement		4'000.00		4'000.00		1'000.00
72	TRAITEMENT DES EAUX USEES	456'300.00	10'000.00	745'000.00	10'000.00	263'660.66	5'000.00
720	TRAITEMENT DES EAUX USEES	456'300.00	10'000.00	745'000.00	10'000.00	263'660.66	5'000.00
720.50	IMMOBILISATIONS CORPORELLES	456'300.00		645'000.00		182'780.01	
720.5030.000	Réseau des eaux usées	176'300.00				23'600.25	
720.5030.100	Réseau des eaux pluviales	280'000.00		34'000.00		47'377.91	
720.5030.200	Séparatif des eaux Ravoire - Martigny			611'000.00		111'801.85	
720.52	IMMOBILISATIONS INCORPORELLES					25'603.35	
720.5290.000	Etudes et projets					25'603.35	
720.55	PARTICIPATIONS ET CAPITAL SOCIAL			100'000.00			
720.5540.000	Participations aux entreprises publiques			100'000.00			
720.56	PROPRES SUBVENTIONS D'INVESTISSEMENT					55'277.30	
720.5620.000	Subventions d'investissement STEP intercommunale					55'277.30	
720.63	SUBVENTIONS D'INVESTISSEMENT ACQUISES		10'000.00		10'000.00		5'000.00
720.6370.000	Taxes de raccordement		10'000.00		10'000.00		5'000.00
73	GESTION DES DECHETS	125'000.00		42'000.00			
730	GESTION DES DECHETS	125'000.00		42'000.00			
730.50	IMMOBILISATIONS CORPORELLES	125'000.00		42'000.00			
730.5030.000	Déchetterie	125'000.00		42'000.00			
74	AMENAGEMENTS	733'000.00	490'000.00	1'010'000.00	770'000.00	48'000.00	-1'036.00
741	CORRECTIONS DE COURS D'EAU	33'000.00		50'000.00		48'000.00	
741.50	IMMOBILISATIONS CORPORELLES	33'000.00					
741.5020.100	Aménagement et sécurisation de la Dranse	33'000.00					
741.56	PROPRES SUBVENTIONS D'INVESTISSEMENT			50'000.00		48'000.00	
741.5620.000	Dranse			50'000.00		48'000.00	

Compte	Désignation	Budget 2027		Budget 2026		Comptes 2025	
		Charges	Revenus	Charges	Revenus	Charges	Revenus
745	DANGERS NATURELS	700'000.00	490'000.00	960'000.00	770'000.00		-1'036.00
745.50	IMMOBILISATIONS CORPORELLES	700'000.00		960'000.00			
745.5030.000	Dangers naturels infrastructures	700'000.00		960'000.00			
745.63	SUBVENTIONS D'INVESTISSEMENTS ACQUISES		490'000.00		770'000.00		-1'036.00
745.6310.000	Subventions cantonales		490'000.00		770'000.00		-1'036.00

Compte	Désignation	Budget 2027		Budget 2026		Comptes 2025	
		Charges	Revenus	Charges	Revenus	Charges	Revenus
76	LUTTE CONTRE LA POLLUTION DE L'ENVIRONNEMENT	282'000.00					
769	LUTTE CONTRE LA POLLUTION DE L'ENVIRONNEMENT	282'000.00					
769.50	IMMOBILISATIONS CORPORELLES	282'000.00					
769.5020.200	Assainissement de la Dranse	282'000.00					
79	AMENAGEMENT DU TERRITOIRE	48'000.00		32'000.00	12'800.00	9'241.20	-22'560.00
790	AMENAGEMENT DU TERRITOIRE	48'000.00		32'000.00	12'800.00	9'241.20	-22'560.00
790.52	IMMOBILISATIONS CORPORELLES	48'000.00		32'000.00		9'241.20	
790.5290.000	Aménagement du territoire	48'000.00		32'000.00		9'241.20	
790.63	SUBVENTIONS D'INVESTISSEMENTS ACQUISES				12'800.00		-22'560.00
790.6310.000	Subventions cantonales				12'800.00		-22'560.00

Compte	Désignation	Budget 2027		Budget 2026		Comptes 2025	
		Charges	Revenus	Charges	Revenus	Charges	Revenus
8	**ECONOMIE PUBLIQUE**	**100'000.00**	**800'000.00**	**67'000.00**	**817'000.00**	**49'379.00**	**800'000.00**
81	AGRICULTURE	60'000.00		67'000.00	17'000.00	49'379.00	
812	AMELIORATIONS STRUCTURELLES	60'000.00		67'000.00	17'000.00	49'379.00	
812.56	PROPRES SUBVENTIONS D'INVESTISSEMENT	60'000.00		67'000.00		49'379.00	
812.5670.000	Vignoble en terrasse My-Combe et My	60'000.00		67'000.00		49'379.00	
812.63	SUBVENTIONS D'INVESTISSEMENTS ACQUISES				17'000.00		
812.6370.100	Contributions/participations de tiers				17'000.00		
82	SYLVICULTURE	40'000.00					
820	SYLVICULTURE	40'000.00					
820.50	IMMOBILISATIONS CORPORELLES	40'000.00					
820.5010.000	Acquisition et entretien routes et chemins forestier	40'000.00					
87	COMBUSTIBLES ET ENERGIE		800'000.00		800'000.00		800'000.00
871	ELECTRICITE		800'000.00		800'000.00		800'000.00
871.64	REMBOURSEMENTS DE PRÊTS		800'000.00		800'000.00		800'000.00
871.6440.000	Remboursement prêt Sinergy infrastructure SA		800'000.00		800'000.00		800'000.00

Compte	Désignation	Budget 2027		Budget 2026		Comptes 2025	
		Charges	Revenus	Charges	Revenus	Charges	Revenus
9	**FINANCES ET IMPOTS**					**1'147'052.95**	**2'892'209.59**
99	Postes non ventilables					1'147'052.95	2'892'209.59
999	Clôture					1'147'052.95	2'892'209.59
9990	Clôture					1'147'052.95	2'892'209.59
9990.5900	Report des recettes investissements au bilan					1'147'052.95	
9990.6900	Report des dépenses investissements au bilan						2'892'209.59

Compte	Désignation	Budget 2027		Budget 2026		Comptes 2025	
		Charges	Revenus	Charges	Revenus	Charges	Revenus
0	ADMINISTRATION GENERALE	34'435.00		150'000.00		22'884.24	
02	SERVICES GENERAUX	34'435.00		150'000.00		22'884.24	
022	SERVICES GENERAUX, AUTRES	34'435.00		50'000.00		22'884.24	
029	IMMEUBLES ADMINISTRATIFS, NON MENTIONNES AILLEURS			100'000.00			
1	ORDRE ET SECURITE PUBLICS, DEFENSE					322'455.77	330'000.00
16	DEFENSE					322'455.77	330'000.00
162	DEPENSE CIVILE					322'455.77	330'000.00
3	CULTURE, SPORT ET LOISIRS, EGLISE	22'200.00	19'000.00	35'000.00	19'000.00	435'581.05	22'400.00
32	CULTURE, AUTRES					406'999.26	
321	BIBLIOTHEQUES ET LITTÉRATURE					406'999.26	
34	SPORT ET LOISIRS	22'200.00	12'000.00	35'000.00	12'000.00	28'581.79	12'000.00
341	SPORTS		12'000.00		12'000.00		12'000.00
342	LOISIRS	22'200.00		35'000.00		28'581.79	
35	EGLISES ET AFFAIRES RELIGIEUSES		7'000.00		7'000.00		10'400.00
350	EGLISE CATHOLIQUE ROMAINE		7'000.00		7'000.00		10'400.00
4	SANTE	313'000.00		313'000.00			
41	HÔPITAUX, HOMES MEDICALISES	313'000.00		313'000.00			
412	HOMES MEDICALISES ET MAISON POUR PERSONNES ÂGEES	313'000.00		313'000.00			
5	PREVOYANCE SOCIALE					1'495'659.81	12'248.95
54	FAMILLE ET JEUNESSE					1'495'659.81	12'248.95
545	PRESTATIONS AUX FAMILLES					1'495'659.81	12'248.95
6	TRAFIC ET TELECOMMUNICATIONS	902'000.00		606'000.00	5'000.00	156'274.09	
61	CIRCULATION ROUTIERE	652'000.00		275'000.00	5'000.00	156'274.09	
613	ROUTES CANTONALES	197'000.00		125'000.00		68'027.00	
615	ROUTES COMMUNALES	325'000.00		120'000.00	5'000.00	59'097.09	
616	PARKINGS	83'000.00					
617	ATELIER ET CENTRE D'ENTRETIEN	47'000.00		30'000.00		29'150.00	
62	TRANSPORTS PUBLICS	250'000.00		331'000.00			
623	TRAFIC D'AGGLOMERATION			331'000.00			
629	TRANSPORT PUBLICS	250'000.00					
7	PROTECTION DE L'ENVIRONNEMENT ET AMENAGEMENT DU TERRIT.	1'814'400.00	504'000.00	2'340'000.00	796'800.00	409'975.63	-17'596.00
71	APPROVISIONNEMENT EN EAU	170'100.00	4'000.00	511'000.00	4'000.00	89'073.77	1'000.00
710	APPROVISIONNEMENT EN EAU	170'100.00	4'000.00	511'000.00	4'000.00	89'073.77	1'000.00
72	TRAITEMENT DES EAUX USEES	456'300.00	10'000.00	745'000.00	10'000.00	263'660.66	5'000.00
720	TRAITEMENT DES EAUX USEES	456'300.00	10'000.00	745'000.00	10'000.00	263'660.66	5'000.00
73	GESTION DES DECHETS	125'000.00		42'000.00			
730	GESTION DES DECHETS	125'000.00		42'000.00			
74	AMENAGEMENTS	733'000.00	490'000.00	1'010'000.00	770'000.00	48'000.00	-1'036.00
741	CORRECTIONS DE COURS D'EAU	33'000.00		50'000.00		48'000.00	
745	DANGERS NATURELS	700'000.00	490'000.00	960'000.00	770'000.00		-1'036.00
76	LUTTE CONTRE LA POLLUTION DE L'ENVIRONNEMENT	282'000.00					
769	LUTTE CONTRE LA POLLUTION DE L'ENVIRONNEMENT	282'000.00					
79	AMENAGEMENT DU TERRITOIRE	48'000.00		32'000.00	12'800.00	9'241.20	-22'560.00
790	AMENAGEMENT DU TERRITOIRE	48'000.00		32'000.00	12'800.00	9'241.20	-22'560.00

Compte	Désignation	Budget 2027		Budget 2026		Comptes 2025	
		Charges	Revenus	Charges	Revenus	Charges	Revenus
8	ECONOMIE PUBLIQUE	100'000.00	800'000.00	67'000.00	817'000.00	49'379.00	800'000.00
81	AGRICULTURE	60'000.00		67'000.00	17'000.00	49'379.00	
812	AMELIORATIONS STRUCTURELLES	60'000.00		67'000.00	17'000.00	49'379.00	
82	SYLVICULTURE	40'000.00					
820	SYLVICULTURE	40'000.00					
87	COMBUSTIBLES ET ENERGIE		800'000.00		800'000.00		800'000.00

Compte	Désignation	Budget 2027		Budget 2026		Comptes 2025	
		Charges	Revenus	Charges	Revenus	Charges	Revenus
871	ELECTRICITE		800'000.00		800'000.00		800'000.00
9	FINANCES ET IMPOTS					1'147'052.95	2'892'209.59
99	Postes non ventilables					1'147'052.95	2'892'209.59
999	Clôture					1'147'052.95	2'892'209.59
9990	Clôture					1'147'052.95	2'892'209.59

ompte	Désignation	Budget 2027		Budget 2026		Comptes 2025	
		Charges	Revenus	Charges	Revenus	Charges	Revenus
	ADMINISTRATION GENERALE	34'435.00		150'000.00		22'884.24	
	ORDRE ET SECURITE PUBLICS, DEFENSE					322'455.77	330'000.00
	CULTURE, SPORT ET LOISIRS, EGLISE	22'200.00	19'000.00	35'000.00	19'000.00	435'581.05	22'400.00
	SANTE	313'000.00		313'000.00			
	PREVOYANCE SOCIALE					1'495'659.81	12'248.95
	TRAFIC ET TELECOMMUNICATIONS	902'000.00		606'000.00	5'000.00	156'274.09	
	PROTECTION DE L'ENVIRONNEMENT ET AMENAGEMENT DU TERRIT.	1'814'400.00	504'000.00	2'340'000.00	796'800.00	409'975.63	-17'596.00
	ECONOMIE PUBLIQUE	100'000.00	800'000.00	67'000.00	817'000.00	49'379.00	800'000.00
	FINANCES ET IMPOTS					1'147'052.95	2'892'209.59
	TOTALISATION	3'186'035.00	1'323'000.00	3'511'000.00	1'637'800.00	4'039'262.54	4'039'262.54
	Résultat		1'863'035.00		1'873'200.00		

COMMUNE
DE MARTIGNY-COMBE



Municipalité - Budget 2027

Compte de résultats par nature

Compte	Désignation	Budget 2027		Budget 2026		Comptes 2025	
		Charges	Revenus	Charges	Revenus	Charges	Revenus
3	CHARGES	14'087'660.00		13'843'180.00		14'108'648.97	
30	Charges de personnel	3'452'470.00		3'362'600.00		3'269'674.55	
300	Autorités et commissions	260'700.00		253'600.00		240'668.95	
3000	Commission	235'700.00		228'600.00		217'368.95	
011.3000.000	Indemnité du bureau de vote	5'000.00		4'000.00		4'852.00	
012.3000.000	Traitement du conseil municipal	193'000.00		193'000.00		165'609.80	
022.3000.000	Commission des finances	500.00		500.00		6'046.50	
120.3000.000	Salaires du juge et vice-juge	10'000.00		8'500.00		15'486.40	
129.3000.000	Traitement Tribunal de police	9'000.00		9'000.00		5'006.30	
140.3000.000	Commission cadastrale de taxation	200.00		200.00		81.00	
163.3000.000	Commission Etat Major	2'000.00		1'400.00		2'000.00	
212.3000.000	Commission scolaire primaire					7'110.30	
230.3000.000	Commission des apprentis	600.00		600.00		573.75	
329.3000.000	Commission animation, culture et sport	1'000.00		1'000.00		540.00	
572.3000.000	Commission des affaires sociales	1'000.00		1'000.00		695.25	
720.3000.000	Commission					1'620.00	
769.3000.000	Commission de l'environnement	1'800.00		1'500.00		1'815.75	
963.3000.000	Commission de la viticulture	2'000.00		1'200.00		1'296.00	
329.3000.050	Commission manifestation et sociétés locales	7'000.00		4'000.00		2'254.50	
790.3000.100	Commission des constructions	2'600.00		2'700.00		2'381.40	
3001	Indemnités forfaitaires du conseil municipal	25'000.00		25'000.00		23'300.00	
012.3001.000	Indemnités forfaitaires du conseil municipal	25'000.00		25'000.00		23'300.00	
301	Salaires du personnel administratif et d'exploitation	2'677'025.00		2'601'900.00		2'593'040.45	
3010	Traitement du personnel	2'677'025.00		2'601'900.00		2'593'040.45	
011.3010.000	Traitement du personnel Assemblées primaires			600.00			
022.3010.000	Traitement du personnel	420'919.00		463'200.00		497'080.02	
029.3010.000	Traitement du personnel	11'663.00		11'600.00		11'433.05	
111.3010.000	Traitement du personnel	51'930.00		40'000.00		35'460.45	
140.3010.000	Traitement du personnel	51'151.00		17'300.00		40'961.68	
212.3010.000	Traitement du personnel conciergerie	66'113.00		71'900.00		65'898.55	
321.3010.000	Traitement du personnel bibliothèque	52'696.00		52'400.00		52'352.15	
342.3010.000	Traitement du personnel	1'000.00		1'000.00		1'772.75	
545.3010.000	Traitement du personnel éducatif - Crèche	538'137.00		738'000.00		711'470.60	
615.3010.000	Traitement du personnel	895'208.00		918'000.00		894'860.05	
790.3010.000	Traitement du personnel	188'830.00		190'000.00		183'634.90	
545.3010.001	Traitement du personnel éducatif UAPE	264'633.00					
545.3010.002	Traitement du personnel intendance Crèche	22'337.00					
545.3010.003	Traitement du personnel intendance UAPE	21'112.00					
321.3010.100	Traitement du personnel conciergerie	2'241.00		2'300.00		2'656.55	
545.3010.100	Traitement du personnel de conciergerie - Crèche	35'924.00		62'000.00		62'375.35	
545.3010.101	Traitement du personnel conciergerie - UAPE	19'312.00					
212.3010.400	Traitement de la Direction des Ecoles de l'Arpille	33'819.00		33'600.00		33'084.35	
304	Allocations	20'000.00		20'000.00		14'000.00	
3042	Indemnités de repas	2'000.00		2'000.00			

Compte	Désignation	Budget 2027		Budget 2026		Comptes 2025	
		Charges	Revenus	Charges	Revenus	Charges	Revenus
615.3042.000	Indemnités de repas	2'000.00		2'000.00			
3049	Autres allocations	18'000.00		18'000.00		14'000.00	
615.3049.000	Indemnités service de piquet	18'000.00		18'000.00		14'000.00	
305	Cotisations patronales	476'495.00		461'900.00		435'302.40	
3050	Cotisation AVS/AI/AC	191'587.00		184'700.00		174'646.85	
012.3050.000	Cotisations AVS/AI/AC	14'279.00		14'000.00		10'847.40	

Compte	Désignation	Budget 2027		Budget 2026		Comptes 2025	
		Charges	Revenus	Charges	Revenus	Charges	Revenus
022.3050.000	Cotisations AVS/AI/AC	27'571.00		29'800.00		28'970.81	
029.3050.000	Cotisations AVS/AI/AC	764.00		800.00		743.05	
111.3050.000	Cotisations AVS/AI/AC	3'402.00		2'600.00		2'166.80	
120.3050.000	Cotisations AVS/AI/AC	557.00		600.00		1'014.35	
129.3050.000	Cotisations AVS/AI/AC	590.00		600.00		228.80	
140.3050.000	Cotisations AVS/AI/AC	3'351.00		1'200.00		1'957.69	
163.3050.000	Cotisations AVS/AI/AC	131.00		100.00			
212.3050.000	Cotisations AVS/AI/AC	6'547.00		6'800.00		6'355.10	
321.3050.000	Cotisations AVS/AI/AC	3'599.00		3'600.00		3'606.75	
342.3050.000	Cotisations AVS/AI/AC	66.00		100.00		116.15	
545.3050.000	Cotisations AVS/AI/AC	38'940.00		52'000.00		49'050.20	
615.3050.000	Cotisations AVS/AI/AC	59'816.00		60'100.00		59'313.75	
790.3050.000	Cotisations AVS/AI/AC	12'369.00		12'400.00		10'276.00	
545.3050.001	Cotisations AVS/AI/AC - UAPE	19'605.00					
3052	Cotisation caisse de pension	146'091.00		143'300.00		139'410.60	
012.3052.000	Cotisations LPP	3'861.00		3'700.00		3'055.20	
022.3052.000	Cotisations LPP	28'115.00		33'100.00		24'108.67	
029.3052.000	Cotisations LPP	849.00		1'000.00		927.30	
111.3052.000	Cotisations LPP	3'727.00		2'800.00		2'626.85	
140.3052.000	Cotisations caisse de pension	2'258.00				1'673.28	
212.3052.000	Cotisations LPP	6'052.00		5'800.00		5'712.90	
321.3052.000	Cotisations LPP	2'040.00		3'800.00		4'355.40	
545.3052.000	Cotisations LPP	23'642.00		23'000.00		24'707.00	
615.3052.000	Cotisations LPP	50'498.00		59'100.00		59'251.15	
790.3052.000	Cotisations LPP	14'333.00		11'000.00		12'992.85	
545.3052.001	Cotisations LPP - UAPE	10'716.00					
3053	Cotisation LAA	20'388.00		15'500.00		16'409.75	
012.3053.000	Cotisations LAA	1'519.00		1'200.00		4'129.30	
022.3053.000	Cotisations LAA	2'936.00		2'400.00		-4'351.21	
029.3053.000	Cotisations LAA	82.00		100.00		324.30	
111.3053.000	Cotisations LAA	362.00		300.00		727.10	
120.3053.000	Cotisations LAA	60.00		100.00		266.00	
129.3053.000	Cotisations LAA	63.00		100.00		13.50	
140.3053.000	Cotisations LAA	357.00		100.00		667.46	
163.3053.000	Cotisations LAA	14.00		100.00		7.75	
212.3053.000	Cotisations LAA	697.00		600.00		2'546.05	
321.3053.000	Cotisations LAA	384.00		300.00		1'225.20	
342.3053.000	Cotisations LAA	7.00		100.00		32.40	
545.3053.000	Cotisations LAA	4'142.00		4'200.00		2'734.85	
615.3053.000	Cotisations LAA	6'362.00		4'900.00		4'639.75	
790.3053.000	Cotisations LAA	1'316.00		1'000.00		3'447.30	
545.3053.001	Cotisations LAA - UAPE	2'087.00					
3054	Cotisations Allocations Familiales	81'319.00		81'300.00		73'784.30	
012.3054.000	Cotisations CIVAF	6'061.00		6'100.00		5'299.45	

Compte	Désignation	Budget 2027		Budget 2026		Comptes 2025	
		Charges	Revenus	Charges	Revenus	Charges	Revenus
022.3054.000	Cotisations CIVAF	11'702.00		12'900.00		3'448.42	
029.3054.000	Cotisations CIVAF	325.00		400.00		363.10	
111.3054.000	Cotisations CIVAF	1'444.00		1'200.00		1'058.80	
120.3054.000	Cotisations CIVAF	237.00		300.00		495.55	
129.3054.000	Cotisations CIVAF	251.00		300.00		111.80	
140.3054.000	Cotisations CIVAF	1'422.00		500.00		956.48	

Compte	Désignation	Budget 2027		Budget 2026		Comptes 2025	
		Charges	Revenus	Charges	Revenus	Charges	Revenus
163.3054.000	Cotisations CIVAF	56.00		100.00			
212.3054.000	Cotisations CIVAF	2'779.00		3'000.00		3'104.85	
321.3054.000	Cotisations CIVAF	1'528.00		1'600.00		1'760.55	
342.3054.000	Cotisations CIVAF	28.00		100.00		56.70	
545.3054.000	Cotisations CIVAF	16'527.00		23'300.00		23'131.85	
615.3054.000	Cotisations CIVAF	25'388.00		26'100.00		28'976.85	
790.3054.000	Cotisations CIVAF	5'250.00		5'400.00		5'019.90	
545.3054.001	Cotisations CIVAF - UAPE	8'321.00					
3055	Cotisations indemnité journalière maladie	37'110.00		37'100.00		31'050.90	
012.3055.000	Cotisations LAMal	2'766.00		2'800.00		1'138.60	
022.3055.000	Cotisations LAMal	5'340.00		5'900.00		8'915.49	
029.3055.000	Cotisations LAMal	148.00		200.00		28.15	
111.3055.000	Cotisations LAMal	659.00		600.00		81.65	
120.3055.000	Cotisations LAMal	108.00		200.00			
129.3055.000	Cotisations LAMal	115.00		200.00			
140.3055.000	Cotisations LAMal	649.00		300.00		87.41	
163.3055.000	Cotisations LAMal	26.00		100.00			
212.3055.000	Cotisations LAMal	1'268.00		1'400.00		420.30	
321.3055.000	Cotisations LAMal	698.00		700.00		136.15	
342.3055.000	Cotisations LAMal	13.00		100.00		4.30	
545.3055.000	Cotisations LAMal	7'542.00		10'200.00		9'943.45	
615.3055.000	Cotisations LAMal	11'585.00		11'900.00		9'907.65	
790.3055.000	Cotisations LAMal	2'396.00		2'500.00		387.75	
545.3055.001	Cotisations LAMal - UAPE	3'797.00					
309	Autres charges de personnel	18'250.00		25'200.00		-13'337.25	
3090	Formation et perfectionnement du personnel	6'250.00		13'700.00		4'310.50	
012.3090.000	Formation et perfectionnement du personnel					400.00	
022.3090.000	Formation et perfectionnement du personnel	1'000.00		500.00			
163.3090.000	Formation et perfectionnement du personnel	500.00		500.00			
321.3090.000	Formation et perfectionnement du personnel	500.00		200.00		190.00	
545.3090.000	Formation et perfectionnement du personnel	5'000.00		3'000.00		2'904.00	
615.3090.000	Formation et perfectionnement du personnel			1'500.00		650.00	
710.3090.000	Formation et perfectionnement du personnel	-6'500.00		7'500.00		166.50	
730.3090.000	Formation et perfectionnement du personnel	4'150.00					
790.3090.000	Formation et perfectionnement du personnel	100.00		500.00			
212.3090.100	Formation chauffeurs	1'500.00					
3091	Recrutement du personnel					0.40	
022.3091.000	Recrutement du personnel					0.40	
3099	Autres charges de personnel	12'000.00		11'500.00		-17'648.15	
012.3099.000	Autres charges de personnel	2'000.00		2'000.00		1'830.15	
022.3099.000	Autres charges de personnel	9'500.00		9'000.00		9'369.10	
545.3099.000	Autres charges de personnel					-29'118.00	
615.3099.000	Autres charges de personnel	500.00		500.00		209.60	
790.3099.000	Autres charges de personnel					61.00	

Compte	Désignation	Budget 2027		Budget 2026		Comptes 2025	
		Charges	Revenus	Charges	Revenus	Charges	Revenus
31	Charges de biens et services et autres charges d'exploitation	2'433'694.00		2'363'550.00		2'636'881.24	
310	Charges de matériel et de marchandises	143'400.00		142'300.00		133'924.69	
3100	Matériel de bureau	13'600.00		14'100.00		12'503.41	
011.3100.000	Matériel votations et élections	1'000.00		1'000.00		961.15	
012.3100.000	Matériel de bureau	200.00				208.35	
022.3100.000	Matériel de bureau	9'000.00		10'000.00		8'689.99	

Compte	Désignation	Budget 2027		Budget 2026		Comptes 2025	
		Charges	Revenus	Charges	Revenus	Charges	Revenus
111.3100.000	Matériel de bureau	100.00		100.00		491.50	
120.3100.000	Matériel de bureau	200.00		200.00			
129.3100.000	Matériel de bureau	500.00		500.00		100.00	
321.3100.000	Matériel de bureau	500.00		500.00		391.87	
545.3100.000	Matériel de bureau - Crèche	1'500.00		1'000.00		1'137.50	
617.3100.000	Matériel de bureau	500.00		500.00		523.05	
790.3100.000	Matériel de bureau	100.00		300.00			
3101	Matériel, fournitures et équipement	104'300.00		101'400.00		93'127.01	
029.3101.000	Matériel, fournitures et équipement	1'900.00		1'900.00		971.20	
140.3101.000	Part cantonale sur les pièces d'identités	4'000.00		5'000.00		3'988.90	
163.3101.000	Matériel d'exploitation, fournitures	100.00		100.00			
212.3101.000	Matériel, fournitures et équipement	17'000.00		17'000.00		15'562.10	
321.3101.000	Matériel, fournitures et équipement	2'500.00		2'400.00		3'083.70	
342.3101.000	Matériel, fournitures et équipement	2'000.00		1'500.00		3'954.54	
545.3101.000	Matériel, fournitures et équipement - Crèche	21'000.00		17'000.00		14'009.80	
615.3101.000	Matériel, fournitures et équipement			500.00		-1'828.35	
617.3101.000	Matériel, fournitures et équipement	8'000.00		8'000.00		8'227.91	
710.3101.000	Matériel, fournitures et équipement	3'000.00		3'000.00		1'139.94	
730.3101.000	Matériel, fournitures et équipement	1'000.00		1'000.00		995.35	
779.3101.000	Matériel, fournitures et équipement	1'300.00		500.00		1'259.83	
140.3101.100	Part cantonale sur les permis de séjours	9'000.00		10'000.00		8'722.00	
150.3101.100	Essence véhicules	500.00		500.00		387.60	
212.3101.100	Essence véhicules	8'000.00		8'000.00		6'935.23	
545.3101.100	Matériel d'exploitation, contrats sanitaires					713.30	
617.3101.100	Essence véhicules et machines	25'000.00		25'000.00		20'073.07	
029.3101.200	Produits entretien et contrats sanitaires					744.68	
321.3101.200	Produits entretien et contrats sanitaires					228.17	
545.3101.200	Produits entretien, divers et imprévus - Crèche					3'958.04	
3102	Imprimés, publications	4'600.00		5'100.00		7'523.95	
022.3102.000	Imprimés, publications			1'300.00		5'984.95	
329.3102.000	Imprimés, publications	1'200.00		1'200.00			
332.3102.000	Imprimés, publications	1'800.00		500.00		519.00	
790.3102.000	Annonces des enquêtes publiques	1'500.00		2'000.00		1'020.00	
111.3102.200	Annonce autorisation d'exploiter	100.00		100.00			
3103	Acquisition ouvrages bibliothèque	10'000.00		11'000.00		12'428.07	
321.3103.000	Livres et ouvrages	10'000.00		11'000.00		12'428.07	
3104	Matériel scolaire	10'900.00		10'700.00		8'342.25	
212.3104.000	Matériel scolaire	1'400.00		1'200.00		2'546.15	
545.3104.000	Matériel éducatif - Crèche	8'000.00		8'000.00		4'470.64	
212.3104.200	Matériel ACM					1'325.46	
212.3104.300	Matériel sportif	1'500.00		1'500.00			
311	Immobilisations ne pouvant être portées à l'actif	55'000.00		42'500.00		61'363.01	
3110	Mobilier et équipement	6'500.00		2'000.00		25'070.25	
022.3110.000	Mobilier et équipement de bureau			1'500.00		11'441.25	

Compte	Désignation	Budget 2027		Budget 2026		Comptes 2025	
		Charges	Revenus	Charges	Revenus	Charges	Revenus
212.3110.000	Mobilier et équipement de bureau	500.00		500.00			
321.3110.000	Mobilier et équipement	4'000.00				13'629.00	
545.3110.000	Mobilier et équipement de bureau	2'000.00					
3111	Machines, appareils et véhicules	21'000.00		23'000.00		9'947.15	
545.3111.000	Mobilier, appareils et machines	2'000.00		1'000.00		1'400.35	
615.3111.000	Machines, appareils, outillage			500.00			

Compte	Désignation	Budget 2027		Budget 2026		Comptes 2025	
		Charges	Revenus	Charges	Revenus	Charges	Revenus
617.3111.000	Machines, appareils, outillage	5'000.00		5'000.00		1'136.35	
710.3111.000	Outillage et matériel	1'000.00		1'000.00			
720.3111.000	Outillage et matériel	1'500.00		1'500.00			
790.3111.000	Machines, appareils, outillage			500.00			
615.3111.100	Plaquettes - N° d'immeubles					387.00	
617.3111.100	Véhicules					6'835.45	
730.3111.100	Achat de moloks	9'500.00		3'500.00			
615.3111.500	Signalisation routière	2'000.00		10'000.00		188.00	
3112	Vêtements, linge, rideaux	11'000.00		9'500.00		9'142.00	
111.3112.000	Uniformes, équipement de police	2'000.00		500.00		622.20	
617.3112.000	Uniformes personnel d'exploitation	9'000.00		9'000.00		8'519.80	
3113	Matériel informatique	16'500.00		8'000.00		17'203.61	
012.3113.000	Matériel informatique	500.00		500.00		34.95	
022.3113.000	Matériel informatique	3'500.00		2'000.00		8'426.20	
120.3113.000	Matériel informatique					3'344.80	
129.3113.000	Matériel informatique					1'182.15	
212.3113.000	Matériel informatique	6'000.00		4'000.00			
321.3113.000	Matériel informatique	1'500.00				847.65	
545.3113.000	Matériel informatique	2'000.00		1'000.00		3'122.91	
617.3113.000	Matériel informatique	1'000.00				244.95	
790.3113.000	Matériel informatique			500.00			
545.3113.001	Matériel informatique - UAPE	2'000.00					
312	Alimentation et élimination bien-fonds PA	543'500.00		552'500.00		489'034.38	
3120	Alimentation et élimination bien-fonds PA	543'500.00		552'500.00		489'034.38	
029.3120.000	Chauffage, énergie, eau	20'000.00		20'000.00		18'233.25	
150.3120.000	Chauffage, énergie, eau	7'500.00		7'500.00		7'500.00	
162.3120.000	Chauffage, énergie, eau	8'000.00		8'000.00		6'429.05	
163.3120.000	Chauffage, énergie, eau	3'000.00		3'000.00		6'389.60	
212.3120.000	Chauffage, énergie, eau	26'000.00		26'000.00		37'895.05	
321.3120.000	Chauffage, énergie, eau	1'500.00		2'000.00		2'096.20	
329.3120.000	Chauffage, énergie, eau	500.00		500.00		444.75	
341.3120.000	Chauffage, énergie, eau FC La Combe	9'000.00		10'000.00		11'412.40	
342.3120.000	Chauffage, énergie, eau	34'000.00		34'000.00		34'583.85	
350.3120.000	Chauffage, énergie, eau	3'500.00		3'500.00		2'877.80	
490.3120.000	Chauffage, énergie, eau					480.60	
545.3120.000	Chauffage, énergie, eau	4'000.00		10'000.00		7'447.55	
617.3120.000	Chauffage, énergie, eau	17'800.00		20'000.00		16'706.90	
710.3120.000	Chauffage, énergie, eau	16'000.00		16'000.00		13'303.02	
720.3120.000	Chauffage, énergie, eau	2'500.00		2'500.00		514.09	
730.3120.000	Chauffage, énergie, eau	2'500.00		2'500.00		1'838.23	
745.3120.000	Chauffage, énergie, eau	400.00		400.00		412.85	
871.3120.000	Chauffage, énergie, eau	100.00		100.00		115.40	
963.3120.000	Chauffage, énergie, eau	2'200.00					
022.3120.100	Taxe au sac			300.00			

Compte	Désignation	Budget 2027		Budget 2026		Comptes 2025	
		Charges	Revenus	Charges	Revenus	Charges	Revenus
029.3120.100	Taxe au sac			200.00			
212.3120.100	Taxe au sac			300.00			
341.3120.100	Chauffage, énergie, eau Les Cadets	8'000.00		8'000.00		6'243.30	
545.3120.100	Taxe au sac			300.00			
615.3120.100	Taxe au sac			300.00			
790.3120.100	Taxe au sac			100.00			

Compte	Désignation	Budget 2027		Budget 2026		Comptes 2025	
		Charges	Revenus	Charges	Revenus	Charges	Revenus
871.3120.100	Energie de restitution	300'000.00		300'000.00		246'883.09	
615.3120.500	Energie éclairage public	77'000.00		77'000.00		67'227.40	
313	PRESTATIONS DE SERVICE ET HONORAIRES	902'728.00		902'900.00		788'324.67	
3130	Prestations de services de tiers	639'378.00		617'400.00		536'575.16	
011.3130.000	Frais d'affranchissement	7'000.00		6'500.00		4'343.50	
022.3130.000	Frais d'affranchissement	20'000.00		20'000.00		17'531.66	
111.3130.000	Frais de sécurité	1'000.00		1'000.00		1'000.00	
129.3130.000	Frais d'affranchissement	100.00		100.00		1'056.05	
150.3130.000	Prestation chargé de sécurité	38'250.00		30'000.00		22'846.65	
230.3130.000	Mérites diplômés					-200.00	
329.3130.000	Fête nationale					59.46	
341.3130.000	Mérites sportifs et culturels	4'000.00		3'000.00		5'281.50	
535.3130.000	Soutien aux personnes âgées	18'000.00		18'000.00		12'915.35	
545.3130.000	Frais de repas	162'000.00		162'000.00		147'497.44	
572.3130.000	Projet social	3'000.00		2'000.00			
615.3130.000	Déneigement et salage	12'000.00		12'000.00		9'892.09	
617.3130.000	Sécurité au travail	500.00		500.00			
710.3130.000	Prestations de services de tiers	20'500.00		20'500.00		190.00	
720.3130.000	Prestations de services de tiers	10'000.00		10'000.00			
730.3130.000	Enlèvement des déchets	118'000.00		118'000.00		80'333.85	
750.3130.000	Prestations de services de tiers					2'910.05	
779.3130.000	Prestations de services de tiers					922.85	
819.3130.000	Prestations de services de tiers	400.00		400.00		513.45	
962.3130.000	Frais d'émission emprunt					4'000.00	
011.3130.010	Frais Assemblées primaires	200.00					
629.3130.010	Carte Tunnel du Grand-St-Bernard					2'637.00	
022.3130.050	Frais d'encaissements	23'000.00		13'000.00		17'499.74	
150.3130.050	Prestation contrôle sécurité bâtiments publics					1'516.10	
545.3130.050	Frais de réceptions et de manifestations					1'715.30	
710.3130.050	Frais d'affranchissement	500.00		500.00		1'167.15	
720.3130.050	Frais d'affranchissement	500.00		500.00		1'096.90	
730.3130.050	Frais d'affranchissement	1'000.00		1'000.00		1'811.00	
730.3130.051	Dépliants - Informations aux citoyens	4'500.00					
022.3130.100	Frais de réceptions et de manifestations	9'000.00		10'000.00		7'599.75	
150.3130.100	Frais de réception					99.80	
212.3130.100	Frais de réceptions et de manifestations	1'500.00					
341.3130.100	UTMB MCC	2'000.00		8'000.00		8'274.20	
545.3130.100	Prestations de service de tiers					5'000.00	
615.3130.100	Décoration des rues	3'000.00		2'500.00		2'196.00	
615.3130.130	Maintenance éclairage public	30'000.00		30'000.00		30'322.05	
022.3130.200	Téléphone, internet, téléréseau	3'680.00		3'500.00		3'267.42	
111.3130.200	Frais de téléphone	420.00		800.00		798.80	
162.3130.200	Frais de téléphone			400.00		303.00	
163.3130.200	Frais de téléphone	708.00		1'100.00		1'075.90	

Compte	Désignation	Budget 2027		Budget 2026		Comptes 2025	
		Charges	Revenus	Charges	Revenus	Charges	Revenus
321.3130.200	Frais de téléphone	50.00		50.00			
545.3130.200	Frais de téléphone	1'120.00		700.00		674.93	
615.3130.200	Frais de téléphone	3'000.00		3'000.00		2'870.35	
617.3130.200	Téléphone, internet, téléréseau	600.00		600.00		658.00	
710.3130.200	Frais de téléphone	1'700.00		1'700.00		1'864.90	
720.3130.200	Téléphone, internet, téléréseau	300.00		300.00		266.40	

Compte	Désignation	Budget 2027		Budget 2026		Comptes 2025	
		Charges	Revenus	Charges	Revenus	Charges	Revenus
745.3130.200	Téléphone, internet, téléréseau	1'200.00		1'200.00		1'176.00	
871.3130.200	Téléphone, internet, téléréseau	150.00		150.00		133.20	
022.3130.300	Frais bancaires	3'700.00		4'000.00		3'619.00	
129.3130.300	Frais bancaires	100.00		100.00		70.32	
212.3130.300	Activités sportives et culturelles	18'300.00		11'000.00		20'647.90	
329.3130.300	Soirée nouveaux citoyens	600.00		600.00		1'148.05	
790.3130.300	Autorisation de construire cantonale	1'600.00		14'000.00		15'508.90	
022.3130.301	Commission carte de crédit	500.00					
212.3130.400	Transports des élèves	36'500.00		35'000.00		36'469.00	
213.3130.400	Frais de transport des élèves	45'000.00		45'000.00		39'108.30	
329.3130.400	Frais de jumelage					4'735.82	
212.3130.500	Préventions	1'000.00				600.00	
329.3130.500	Fête villageoise			12'500.00			
545.3130.500	Activités culturelles et sportives	4'000.00		4'000.00		576.35	
329.3130.501	La Rencontre gourmande 65+	10'000.00					
329.3130.502	Fête nationale	2'500.00					
329.3130.503	Rencontre des Présidents et Présidentes des sociétés locales	1'000.00					
329.3130.504	Vide-Greniers	500.00					
329.3130.505	Journée intergénérationnelle	1'500.00					
329.3130.506	Olympiade du sport	1'500.00					
329.3130.600	Animations socio-culturelles	4'700.00		4'700.00		1'374.80	
545.3130.600	Cotisation membre actif					696.48	
615.3130.600	Prestations de services de tiers					586.60	
321.3130.700	Animations	3'500.00		3'500.00		3'540.40	
329.3130.800	Concept sécurité					2'358.00	
321.3130.900	Frais de réception					58.90	
329.3130.900	Frais de réception					358.55	
3132	Honoraires conseillers externes, experts, spécialistes, etc.	127'100.00		160'800.00		134'683.71	
022.3132.000	Frais fiduciaire	22'000.00		22'000.00		34'786.60	
230.3132.000	Cours de soutien	1'000.00		5'000.00		708.00	
710.3132.000	Analyses bactériologiques	8'000.00		8'000.00		6'161.05	
790.3132.000	Aménagement du territoire	500.00		2'500.00		1'454.00	
812.3132.000	Honoraires et prestations de tiers	16'000.00		28'000.00		20'689.20	
022.3132.100	Honoraires et prestations de tiers	21'500.00		30'500.00		1'390.90	
120.3132.100	Honoraires et prestations de tiers	5'000.00		5'000.00		3'600.00	
140.3132.100	Levée de bâtiments	20'000.00		30'000.00		16'713.30	
342.3132.100	Honoraires et prestations de tiers			5'000.00			
545.3132.100	Honoraires et prestations de tiers					8'137.85	
615.3132.100	Honoraires et prestations de tiers					4'779.95	
710.3132.100	Honoraires et prestations de tiers					0.01	
730.3132.100	Honoraires et prestations de tiers	14'400.00				7'225.00	
769.3132.100	Honoraires et prestations de tiers	2'000.00		2'000.00		3'513.25	
790.3132.100	Honoraires et prestations de tiers	8'000.00		8'000.00		18'462.45	
840.3132.100	Honoraires et prestations de tiers	5'000.00		5'000.00		7'062.15	

Compte	Désignation	Budget 2027		Budget 2026		Comptes 2025	
		Charges	Revenus	Charges	Revenus	Charges	Revenus
871.3132.100	Honoraires et prestations de tiers	2'700.00		8'800.00			
140.3132.200	Frais de mensurations	1'000.00		1'000.00			
3133	Charges d'utilisation pour l'informatique	10'700.00					
022.3133.000	Charges utilisations informatiques	3'600.00					
140.3133.000	Charges utilisations informatiques	7'100.00					
3134	Primes d'assurances de choses	73'850.00		72'650.00		68'473.45	

Compte	Désignation	Budget 2027		Budget 2026		Comptes 2025	
		Charges	Revenus	Charges	Revenus	Charges	Revenus
022.3134.000	Assurances	18'000.00		18'000.00		15'740.00	
029.3134.000	Assurances	4'400.00		4'400.00		4'988.90	
150.3134.000	Assurances	2'400.00		2'400.00		2'298.50	
162.3134.000	Assurances	1'700.00		1'700.00		1'925.85	
163.3134.000	Assurances	500.00		500.00		485.60	
212.3134.000	Assurances	17'800.00		16'800.00		17'931.90	
321.3134.000	Assurances	500.00		500.00		281.90	
342.3134.000	Assurances	3'300.00		2'900.00		3'223.85	
545.3134.000	Assurances	650.00		1'650.00		1'260.90	
615.3134.000	Assurances	100.00		100.00		90.70	
617.3134.000	Assurances	19'400.00		19'400.00		16'435.80	
710.3134.000	Assurances	3'500.00		3'500.00		2'873.70	
720.3134.000	Assurances	150.00				126.00	
871.3134.000	Assurances	800.00		800.00		809.85	
545.3134.001	Assurances - UAPE	650.00					
3137	Impôts et taxes	51'700.00		52'050.00		48'592.35	
022.3137.000	Impôts communaux et cantonaux	45'000.00		45'000.00		43'167.85	
617.3137.000	Impôts véhicules	2'000.00		2'000.00		-968.00	
710.3137.000	Redevances Radio-TVA					160.00	
720.3137.000	Redevances Radio-TVA					235.00	
871.3137.000	Redevances Radio-TVA			350.00		235.00	
022.3137.001	Impôts communaux et cantonaux années précédentes					1'076.25	
212.3137.100	Impôts véhicules	4'400.00		4'400.00		4'400.00	
022.3137.200	Taxes et redevances	300.00		300.00		286.25	
314	Gros entretien et entretien courant	310'900.00		329'900.00		379'433.91	
3140	Entretien des terrains	52'500.00		26'500.00		16'058.75	
341.3140.000	Entretien terrains de football					3'271.05	
342.3140.000	Entretien des parcs et jardins	2'500.00		1'500.00		3'030.20	
750.3140.000	Entretien des terrains	50'000.00		25'000.00		9'757.50	
3141	Entretien des routes / voies de communication	47'300.00		60'800.00		129'828.10	
342.3141.000	Entretien des chemins pédestres	800.00		8'800.00		547.00	
615.3141.000	Entretien du réseau routier	30'000.00		30'000.00		127'198.15	
616.3141.000	Entretien des places de parc	500.00		1'000.00		122.80	
820.3141.000	Entretien des routes forestières	6'000.00		6'000.00			
615.3141.100	Entretien murs et empierrement	5'000.00		10'000.00		1'960.15	
615.3141.200	Entretien éclairage public	5'000.00		5'000.00			
3142	Entretien des ouvrages d'aménagement des cours d'eau	38'400.00		37'900.00		52'158.60	
741.3142.000	Entretien du Bisse du Trient	9'900.00		9'900.00		10'036.25	
819.3142.000	Entretien du réseau	3'500.00		3'000.00		3'264.40	
741.3142.200	Entretien des torrents	25'000.00		25'000.00		38'857.95	
3143	Entretien d'autres ouvrages de génie civil	76'700.00		92'700.00		105'738.88	
150.3143.000	Entretien des hydrants	11'200.00		21'200.00		21'394.05	
710.3143.000	Entretien Station de filtration	6'000.00		6'000.00		4'377.31	
730.3143.000	Entretien de la déchetterie	1'000.00		2'500.00		37.45	

Compte	Désignation	Budget 2027		Budget 2026		Comptes 2025	
		Charges	Revenus	Charges	Revenus	Charges	Revenus
742.3143.000	Entretien des ouvrages de protection	1'000.00		1'000.00		4'107.80	
871.3143.000	Entretien de la Centrale du Gitieux	2'000.00		2'000.00		937.00	
710.3143.100	Entretien des réservoirs	20'000.00		20'000.00		5'073.50	
720.3143.100	Entretien débitmètre Les Creusats	500.00		5'000.00		510.00	
710.3143.200	Entretien du réseau	15'000.00		15'000.00		68'371.75	
720.3143.200	Entretien du réseau	20'000.00		20'000.00		930.02	

Compte	Désignation	Budget 2027		Budget 2026		Comptes 2025	
		Charges	Revenus	Charges	Revenus	Charges	Revenus
3144	Entretien des bâtiments et immeubles	96'000.00		112'000.00		75'649.58	
029.3144.000	Entretien des bâtiments	10'000.00		15'000.00		10'237.75	
150.3144.000	Entretien des bâtiments	1'000.00		1'000.00		308.85	
162.3144.000	Entretien des bâtiments	1'500.00		1'500.00		695.10	
212.3144.000	Entretien centre scolaire	27'000.00		27'000.00		20'848.80	
321.3144.000	Entretien des bâtiments					3'884.60	
341.3144.000	Entretien des locaux du FC La Combe					1'735.95	
342.3144.000	Entretien Salle de l'Eau-Vive	5'000.00		5'000.00		7'897.75	
545.3144.000	Entretien des bâtiments crèche - nurserie	10'000.00		10'000.00		1'079.00	
617.3144.000	Entretien des bâtiments	2'000.00		2'000.00		710.75	
745.3144.000	Entretien barrage filtrant - Martigny Croix	10'000.00		10'000.00		510.25	
212.3144.100	Entretien salle de gym	3'000.00		3'000.00			
341.3144.100	Entretien local pétanque "Les Cadets"	1'000.00		16'000.00		4'770.98	
342.3144.100	Entretien Couvert de Ravoire	7'500.00		7'500.00		4'530.60	
545.3144.100	Entretien des bâtiments UAPE	15'000.00		10'000.00		9'655.45	
710.3144.100	Entretien des fontaines publiques	500.00		500.00		8'025.00	
341.3144.200	Entretien parcours Vita	500.00		500.00		725.15	
342.3144.200	Entretien installations parc de jeux	2'000.00		3'000.00		33.60	
315	Entretien des biens meubles et immobilisations incorporelles	268'816.00		254'400.00		221'661.68	
3150	Entretien de meubles et appareils de bureau	1'600.00		1'600.00		245.40	
022.3150.000	Entretien meubles et appareil de bureau	1'600.00		1'600.00		245.40	
3151	Entretien de machines, appareils, véhicules et outils	59'000.00		55'500.00		49'846.66	
111.3151.000	Entretien matériel, machines, appareils et outillage	500.00		500.00			
150.3151.000	Entretien véhicules, machines et appareils	4'000.00		4'000.00			
212.3151.000	Entretien véhicules, machines et appareils	12'500.00		10'000.00		8'371.19	
490.3151.000	Entretien matériel, machines, appareils et outillage					1'176.00	
545.3151.000	Entretien matériel, machines et appareils	500.00		500.00			
617.3151.000	Entretien matériel, machines, appareils et outillage	10'000.00		10'000.00		10'816.15	
730.3151.000	Entretien matériel, machines et appareils	500.00		500.00		300.00	
617.3151.100	Entretien véhicules	25'000.00		25'000.00		24'803.32	
730.3151.200	Entretien des moloks	6'000.00		5'000.00		4'380.00	
3153	Entretien de matériel informatique	1'000.00		10'300.00			
022.3153.000	Entretien de matériel informatique	1'000.00		10'300.00			
3158	Entretien des immobilisations incorporelles	207'216.00		187'000.00		171'569.62	
332.3158.000	Site internet	3'500.00		7'550.00		1'699.25	
790.3158.000	Mise à jour et hébergement SIT	12'000.00		12'000.00		6'653.55	
022.3158.010	Licences, maintenance informatique	169'116.00		142'550.00		141'703.11	
111.3158.010	Licences, maintenance informatique	500.00		500.00		376.20	
140.3158.010	Licences, maintenance informatique	3'000.00		5'500.00		2'890.80	
321.3158.010	Licences, maintenance informatique	3'000.00		3'000.00		3'726.85	
545.3158.010	Licences, maintenance informatique	15'200.00		15'500.00		14'519.86	
617.3158.010	Licences, maintenance informatique	500.00					
790.3158.010	Licences, maintenance informatique	400.00		400.00			
316	Loyers, leasing, baux à ferme, taxes d'utilisation	30'600.00		38'800.00		17'408.70	

Compte	Désignation	Budget 2027		Budget 2026		Comptes 2025	
		Charges	Revenus	Charges	Revenus	Charges	Revenus
3160	Loyer et bail à ferme des biens-fonds	6'600.00					
730.3160.000	Location - Compacteurs et benne fermée	6'600.00					
3161	Loyers, frais d'utilisation des immobilisations	24'000.00		23'500.00		17'408.70	
022.3161.000	Location copieurs et impressions	8'000.00		8'000.00		6'541.36	
140.3161.000	Location copieurs et impressions	800.00		800.00		959.33	
212.3161.000	Location copieurs et impressions	10'000.00		8'000.00		4'957.72	

Compte	Désignation	Budget 2027		Budget 2026		Comptes 2025	
		Charges	Revenus	Charges	Revenus	Charges	Revenus
321.3161.000	Location copieurs et impressions	900.00		900.00		1'170.30	
490.3161.000	Location défibrillateurs	800.00		800.00		733.40	
545.3161.000	Location copieurs et impressions	1'000.00		1'000.00		1'197.49	
790.3161.000	Location copieurs et impressions	2'500.00		4'000.00		1'849.10	
3162	Leasing			15'300.00			
617.3162.000	Leasing			15'300.00			
317	Dédommagements	8'900.00		7'400.00		7'612.65	
3170	Frais de déplacement et autres frais	8'900.00		7'400.00		7'612.65	
012.3170.000	Frais de déplacement et autres frais	200.00		200.00		68.00	
022.3170.000	Frais de déplacement et autres frais	200.00		200.00		415.10	
111.3170.000	Frais de déplacement et autres frais	3'000.00		3'000.00		3'134.35	
120.3170.000	Frais de déplacement et autres frais	500.00		500.00			
321.3170.000	Frais de déplacement et autres frais	300.00		300.00		212.20	
545.3170.000	Frais de déplacement et autres frais	3'000.00		3'000.00		2'300.00	
615.3170.000	Frais de déplacement et autres frais	1'500.00				1'483.00	
790.3170.000	Frais de déplacement et autres frais	200.00		200.00			
318	Réévaluations sur créances	156'600.00		80'600.00		191'399.50	
3180	Variation de la provision pour perte sur créances fiscales					30'000.00	
910.3180.000	Variation de la provision pour perte sur créances fiscales					30'000.00	
3181	Pertes fiscales s/capital et bénéfice	156'600.00		80'600.00		161'399.50	
615.3181.000	Pertes sur créances					3'490.85	
710.3181.000	Pertes sur créances	2'000.00				2'314.40	
720.3181.000	Pertes sur créances	2'000.00				2'490.85	
730.3181.000	Pertes sur créances	2'000.00				2'495.90	
910.3181.000	Pertes fiscales s/revenus et fortune	150'000.00		80'000.00		150'328.00	
911.3181.000	Pertes fiscales s/capital et bénéfice	500.00		500.00			
111.3181.200	Pertes amendes d'ordre	100.00		100.00		279.50	
319	Diverses charges d'exploitation	13'250.00		12'250.00		346'718.05	
3190	Prestations en dommages-intérêts			2'000.00		200.00	
615.3190.000	Sinistres			2'000.00		200.00	
3199	Autres charges d'exploitation	13'250.00		10'250.00		346'518.05	
011.3199.000	Autres charges d'exploitation	500.00		500.00		1'823.60	
012.3199.000	Frais divers pour conseil	3'000.00		500.00			
129.3199.000	Autres charges d'exploitation	150.00		150.00			
140.3199.000	Autres charges d'exploitation					404.20	
230.3199.000	Frais divers (cadeaux aux diplômés)	3'000.00		3'000.00		2'400.00	
341.3199.000	Autres charges d'exploitation					90.00	
535.3199.000	Cadeaux aux nonagénaires et jubilaires	6'500.00		6'000.00		8'180.00	
710.3199.000	Redip s/fonctionnement					3'068.90	
963.3199.000	Autres charges d'exploitation	100.00		100.00			
720.3199.100	Autres charges d'exploitation					366.65	
730.3199.200	Autres charges d'exploitation					184.70	
162.3199.999	Autres charges d'exploitation					330'000.00	
33	Amortissement du patrimoine administratif	1'642'200.00		1'703'900.00		1'576'474.34	

Compte	Désignation	Budget 2027		Budget 2026		Comptes 2025	
		Charges	Revenus	Charges	Revenus	Charges	Revenus
330	Amortissements immobilisations corporelles PA	1'544'700.00		1'601'900.00		1'460'588.20	
3300	Amortissements planifiés, immobilisations corporelles	1'544'700.00		1'601'900.00		1'460'588.20	
342.3300.100	Amortissements planifiés des sentiers pédestres	1'400.00		1'500.00		1'700.00	
615.3300.100	Amortissements planifiés routes, murs, éclairage public	214'900.00		218'600.00		213'697.09	
616.3300.100	Amortissements planifiés, routes / voies de communication PA	5'800.00		6'500.00			
629.3300.100	Amortissements planifiés passerelles	17'500.00					

Compte	Désignation	Budget 2027		Budget 2026		Comptes 2025	
		Charges	Revenus	Charges	Revenus	Charges	Revenus
820.3300.100	Amortissements planifiés routes et chemins forestiers	5'900.00		3'300.00		3'600.00	
741.3300.200	Amortissements planifiés, aménagement des eaux PA	25'400.00		7'300.00		8'300.00	
769.3300.200	Amortissements planifiés, aménagement des eaux PA	21'300.00					
623.3300.300	Amortissements planifiés, autres ouvrages de génie civil PA	18'300.00		19'700.00			
710.3300.300	Amortissements planifiés réseau d'eau	234'400.00		269'700.00		225'076.42	
720.3300.300	Amortissements planifiés réseau des eaux usées	166'000.00		171'500.00		108'080.01	
730.3300.300	Amortissements planifiés déchetterie	18'900.00		13'600.00		8'700.00	
745.3300.300	Amortissements dangers naturels	36'700.00		26'300.00		11'136.00	
812.3300.300	Amortissements planifiés subvention travaux vignoble	1'500.00		1'600.00		1'800.00	
029.3300.400	Amortissements planifiés bâtiments	36'900.00		40'300.00		35'000.00	
162.3300.400	Amortissements planifiés bâtiments	24'500.00		40'200.00		29'055.77	
212.3300.400	Amortissements planifiés bâtiments scolaires	326'900.00		355'300.00		386'200.00	
321.3300.400	Amortissements planifiés bâtiments	45'800.00		43'700.00		54'099.26	
341.3300.400	Amortissements planifiés, terrains bâtis PA	16'300.00		17'700.00		19'300.00	
342.3300.400	Amortissements planifiés des bâtiments	17'000.00		18'300.00		20'281.79	
545.3300.400	Amortissements planifiés bâtiments	34'200.00		213'600.00		242'169.46	
617.3300.400	Amortissements planifiés bâtiments	1'600.00		1'700.00		1'900.00	
545.3300.401	Amortissements planifiés, Bâtiment UAPE	170'700.00					
162.3300.600	Amortissements planifiés, biens mobiliers PA			13'200.00			
342.3300.600	Amortissements équipements	18'900.00		26'200.00		7'600.00	
545.3300.600	Amortissements planifiés mobiliers	7'800.00		19'300.00		18'642.40	
615.3300.600	Amortissements planifiés, biens mobiliers PA	3'700.00		5'700.00		8'800.00	
617.3300.600	Amortissements planifiés véhicules et machines	39'300.00		35'300.00		38'050.00	
623.3300.600	Amortissements planifiés, biens mobiliers PA	11'400.00		17'500.00			
730.3300.600	Amortissements planifiés moloks	4'200.00		14'300.00		9'900.00	
212.3300.601	Amortissements planifiés véhicules et machines					7'500.00	
710.3300.603	Amortissements compteurs	17'500.00					
332	Amortissements immobilisations incorporelles PA	97'500.00		102'000.00		115'886.14	
3320	Amortissements logiciels	97'500.00		102'000.00		115'886.14	
022.3320.000	Amortissements planifiés logiciels	36'300.00		45'000.00		26'284.24	
710.3320.000	Amortissements logiciels	10'000.00					
615.3320.900	Amortissements planifiés études et projets	2'000.00		3'900.00		7'900.00	
710.3320.900	Amortissements planifiés études et projets	3'700.00		8'000.00		14'797.35	
720.3320.900	Amortissements planifiés études et projets	5'000.00		10'800.00		19'903.35	
790.3320.900	Amortissements planifiés projets	40'500.00		34'300.00		47'001.20	
34	Charges financières	178'600.00		150'500.00		156'176.93	
340	Charges d'intérêts	137'600.00		109'500.00		119'325.88	
3401	Intérêts des engagements financiers	82'000.00		7'000.00		32'019.20	
961.3401.000	Intérêts des engagements financiers à court terme	75'000.00				26'782.20	
961.3401.100	Intérêts des comptes courants à court terme	7'000.00		7'000.00		5'237.00	
3406	Intérêts passifs des engag. financiers à moyen et long terme	55'600.00		102'500.00		86'895.00	
961.3406.100	Intérêts des comptes courants à moyen et long terme	55'600.00		102'500.00		86'895.00	
3409	Escomptes impôts sur revenu et fortune personnes physiques					411.68	
961.3409.000	Escomptes impôts sur revenu et fortune personnes physiques					411.68	

Compte	Désignation	Budget 2027		Budget 2026		Comptes 2025	
		Charges	Revenus	Charges	Revenus	Charges	Revenus
343	Charges pour bien-fonds PF	1'000.00		1'000.00		754.75	
3431	Entretien des vignes communales	1'000.00		1'000.00		754.75	
963.3431.000	Entretien des vignes communales	1'000.00		1'000.00		552.55	
963.3431.001	Entretien Frais entretien des immeubles PF					202.20	
349	Diverses charges financières	40'000.00		40'000.00		36'096.30	
3499	Intérêts rémunératoires et compensatoire s/impôts	40'000.00		40'000.00		36'096.30	

Compte	Désignation	Budget 2027		Budget 2026		Comptes 2025	
		Charges	Revenus	Charges	Revenus	Charges	Revenus
961.3499.000	Intérêts rémunératoires et compensatoires sur impôts	40'000.00		40'000.00		36'096.30	
35	Attributions aux fonds et financements spéciaux	4'750.00		37'100.00		156'343.70	
351	Attributions aux fonds et FS comme capital propre	4'750.00		37'100.00		156'343.70	
3510	Attributions aux financements spéciaux	4'750.00		37'100.00		156'343.70	
720.3510.000	Attributions aux financements spéciaux					114'387.76	
730.3510.000	Attributions aux financements spéciaux	4'750.00		37'100.00		41'955.94	
36	Charges de transferts	5'897'146.00		5'746'730.00		5'361'236.80	
360	Parts de revenus destinés à des tiers	158'000.00		130'000.00		158'893.82	
3602	Impôt payé s/immeubles bâtis, art. 188	158'000.00		130'000.00		158'893.82	
910.3602.000	Impôt payé s/immeubles bâtis, art. 188	158'000.00		130'000.00		158'893.82	
361	Dédommagements à des collectivités publiques	195'600.00		171'600.00		191'640.40	
3611	Dédommagements aux cantons et aux concordats	34'300.00		48'800.00		35'911.25	
111.3611.000	Réseau Polycom	3'000.00		3'000.00		2'742.60	
162.3611.000	Participation système d'alarme POLYALERT	500.00		500.00		587.25	
163.3611.000	e-Alarme - Système d'alarme (Etat VS)	600.00		600.00		744.00	
730.3611.000	Concession Etat du Valais	700.00		700.00		125.25	
950.3611.000	Franc du paysage	4'500.00		4'000.00		4'599.10	
950.3611.100	Fonds de correction des cours d'eau	25'000.00		40'000.00		27'113.05	
3612	Dédommagements aux communes et aux associations intercommunales	159'300.00		120'800.00		153'783.35	
212.3612.000	Participation frais d'écolage					2'890.00	
213.3612.000	Participation frais d'écolage	18'100.00		11'000.00		15'852.00	
730.3612.000	Traitement des déchets	57'500.00		57'500.00		94'583.78	
745.3612.000	Participations aux Communes	17'800.00		18'900.00		9'582.57	
820.3612.000	Participation aux forêts protectrices	33'400.00		33'400.00		30'875.00	
745.3612.300	Participation Barrage filtrant Durnand	32'500.00					
3614	Dédommagements aux entreprises publiques	2'000.00		2'000.00		1'945.80	
342.3614.000	Participation Escape game	2'000.00		2'000.00		1'945.80	
363	Subventions à des collectivités et à des tiers	5'285'146.00		5'158'130.00		4'790'566.58	
3631	Subventions aux cantons et aux concordats	2'039'721.00		1'935'200.00		1'834'009.59	
122.3631.000	Participation APEA	20'000.00		20'000.00		20'676.25	
162.3631.000	Subventions aux cantons et aux concordats	169'341.00					
212.3631.000	Contribution aux traitements des enseignants primaires	685'440.00		672'000.00		687'661.40	
213.3631.000	Contribution aux traitements des enseignants CO	277'760.00		285'600.00		254'366.90	
220.3631.000	Particip. aux traitements des enseignants en institutions	4'480.00		8'400.00		12'311.60	
433.3631.000	Participation aux frais liés à la santé scolaire	2'500.00		2'500.00		2'552.80	
490.3631.000	Participation aux secours sanitaires	31'000.00		30'000.00		30'398.55	
523.3631.000	Particip. mesures en faveur des pers. en sit. d'handicap	325'000.00		325'000.00		307'388.81	
532.3631.000	Participation aux prestations complémentaires AVS/AI	160'000.00		160'000.00		159'599.88	
544.3631.000	Subvention curatelle éducative	24'000.00		24'000.00		14'400.00	
574.3631.000	Fonds cantonal pour l'emploi (Etat VS)	18'000.00		18'000.00		15'619.04	
613.3631.000	Participation aux frais d'entretien des routes cantonales	230'000.00		312'000.00		265'253.55	
622.3631.000	Participation au déficit des transports publics	38'000.00		38'000.00		39'409.55	
741.3631.000	Participation aux projet correction du Rhône	5'000.00		6'200.00			
220.3631.100	Participation aux frais des élèves en institution	6'000.00		6'000.00		4'120.35	

Compte	Désignation	Budget 2027		Budget 2026		Comptes 2025	
		Charges	Revenus	Charges	Revenus	Charges	Revenus
490.3631.100	Participation aux soins dentaires			4'500.00			
613.3631.100	Subvention intérieure de localité	20'000.00					
220.3631.200	Frais de transports des élèves en sit. de handicap	23'200.00		23'000.00		20'250.91	
3632	Subventions aux communes et aux associations intercommunales	1'212'635.00		1'156'950.00		917'587.08	
022.3632.000	Contributions à des entités intercommunales	7'100.00		7'000.00		6'996.00	
121.3632.000	Participation au tribunal de district	11'000.00		7'200.00		6'724.60	

Compte	Désignation	Budget 2027		Budget 2026		Comptes 2025	
		Charges	Revenus	Charges	Revenus	Charges	Revenus
122.3632.000	Participation APEA			5'000.00			
140.3632.000	Participation frais du Registre Foncier	2'500.00		2'500.00		2'488.00	
150.3632.000	Participation Centre de Secours Incendie - Martigny	90'000.00		88'000.00		92'346.70	
163.3632.000	Participation Secours régional Muverans - Trient	2'000.00		2'000.00		2'085.60	
212.3632.000	Participation à la Direction des Ecoles de l'Arpille	134'600.00		130'000.00		115'227.78	
213.3632.000	Participation frais exploitation du CO	343'700.00		365'400.00		315'045.55	
299.3632.000	Association Région Valais romand - CIO de Martigny	1'800.00		2'000.00		1'931.90	
350.3632.000	Subvention Administration mixte	75'000.00		70'000.00		68'200.00	
351.3632.000	Subvention église réformée de Martigny	16'500.00		16'400.00		14'596.00	
421.3632.000	Participation au centre médico-social subrégional	250'000.00					
579.3632.000	Subvention bureau de l'intégration	4'100.00		4'100.00		3'965.10	
633.3632.000	Participation Vélo libre	4'200.00					
720.3632.000	Coûts d'entretien et de fonctionnement STEP intercommunale			187'000.00		164'109.45	
750.3632.000	Participation au Parc naturel Vallée du Trient	32'500.00		32'500.00		32'387.00	
790.3632.000	District de Martigny	7'200.00		7'200.00		6'996.00	
818.3632.000	Contributions à des entités intercommunales					2'994.00	
820.3632.000	Subvention salaire du garde forestier	15'500.00		15'500.00		15'486.90	
950.3632.000	Retour de concession Mauvoisin	100.00				520.65	
122.3632.100	Participation Service curatelle intercommunal (SIC)	180'000.00		180'000.00		29'379.00	
771.3632.100	Subvention frais de cimetière	16'800.00		16'800.00		17'000.00	
790.3632.100	Agglomération Coude du Rhône	11'000.00		11'000.00		7'089.00	
213.3632.200	Contribution/participations à des tiers	7'035.00		7'350.00		12'017.85	
3634	Bus locaux	1'373'000.00		1'208'000.00		1'173'630.06	
230.3634.000	Frais de transports des apprentis	32'000.00		32'000.00		30'688.40	
251.3634.000	Frais de transports des étudiants	35'000.00		35'000.00		36'211.00	
412.3634.000	Participation aux soins de longues durées	200'000.00		200'000.00		194'768.09	
623.3634.000	Transports urbains	53'400.00		65'000.00		62'416.20	
720.3634.000	Participation MyStep SA	199'600.00					
871.3634.000	Subventions accordées aux FMMB	853'000.00		876'000.00		849'546.37	
3636	Subventions aux organisations privées à but non lucratif	107'900.00		318'890.00		354'066.17	
022.3636.000	Subventions/Cotisations/Dons à des associations	76'900.00		94'890.00		5'374.40	
140.3636.000	Subventions/Cotisations/Dons à des associations					300.00	
212.3636.000	Subventions/Cotisations/Dons à des associations					500.00	
299.3636.000	Contribution au fonds cantonal formation adultes					736.65	
311.3636.000	Subventions/Cotisations/Dons à des associations					5'000.00	
312.3636.000	Subventions/Cotisations/Dons à des associations					800.00	
321.3636.000	Subventions/Cotisations/Dons à des associations					400.00	
322.3636.000	Subventions/Cotisations/Dons à des associations					4'200.00	
323.3636.000	Subventions/Cotisations/Dons à des associations					3'000.00	
329.3636.000	Subventions/Cotisations/Dons à des associations					8'791.20	
341.3636.000	Subventions/Cotisations/Dons à des associations					39'760.00	
342.3636.000	Subventions/Cotisations/Dons à des associations					200.00	
350.3636.000	Subventions/Cotisations/Dons à des associations					2'000.00	
412.3636.000	Participation aux soins de longues durées	2'500.00				2'523.85	

Compte	Désignation	Budget 2027		Budget 2026		Comptes 2025	
		Charges	Revenus	Charges	Revenus	Charges	Revenus
421.3636.000	Participation au centre médico-social subrégional			200'000.00		236'410.12	
531.3636.000	Subventions/Cotisations/Dons à des associations					1'050.00	
535.3636.000	Subventions/Cotisations/Dons à des associations					2'000.00	
545.3636.000	Subventions/Cotisations/Dons à des associations	24'000.00		24'000.00		21'262.80	
572.3636.000	Subventions/Cotisations/Dons à des associations					200.00	
779.3636.000	Subventions/Cotisations/Dons à des associations					5'000.00	

Compte	Désignation	Budget 2027		Budget 2026		Comptes 2025	
		Charges	Revenus	Charges	Revenus	Charges	Revenus
790.3636.000	Subventions/Cotisations/Dons à des associations					2'938.50	
812.3636.000	Subventions/Cotisations/Dons à des associations					70.00	
840.3636.000	Subventions/Cotisations/Dons à des associations	4'500.00				9'500.00	
871.3636.000	Subventions/Cotisations/Dons à des associations					2'048.65	
3637	Subventions aux ménages privés	551'890.00		539'090.00		511'273.68	
122.3637.000	Rémunération tutelle	20'000.00		20'000.00		17'307.65	
323.3637.000	Subvention à des entités musicales	1'800.00		1'800.00		1'150.00	
433.3637.000	Participation aux frais dentaires scolaires	72'000.00		68'000.00		71'978.65	
543.3637.000	Avance de pensions alimentaires	6'500.00		6'500.00		4'447.05	
545.3637.000	Mesures sociales gestion des déchets	6'000.00		6'000.00		4'387.13	
572.3637.000	Aide sociales (Etat VS)	185'000.00		175'000.00		181'018.15	
879.3637.000	Subventions accordées aux ménages privés	2'500.00		5'000.00		6'000.00	
572.3637.100	Aides sociales aux indigents	230'000.00		230'000.00		211'636.75	
572.3637.200	Assistance ponctuelle communale	2'000.00		2'000.00		5'500.00	
342.3637.300	Soutien à des colonies de vacances					165.00	
212.3637.400	Frais de repas et transport	22'190.00		22'190.00		7'683.30	
213.3637.400	Frais de repas et transport	3'900.00		2'600.00			
366	Amortissements subventions d'investissement	258'400.00		287'000.00		220'136.00	
3660	Amortissements planifiés subvention d'investissement canton	258'400.00		287'000.00		220'136.00	
523.3660.100	Amorti. planifiés subv. institutions pers. sit. d'handicap	3'500.00		3'900.00		4'400.00	
613.3660.100	Amortissements subventions investissements Cantons	77'700.00		71'700.00		57'727.00	
741.3660.100	Amortissements planifiés subventions d'investissement canton	800.00		900.00		1'010.00	
213.3660.200	Amortissements subventions investissements Communes	4'600.00		5'100.00		5'800.00	
720.3660.200	Amortissements planifiés subvention STEP	47'600.00		54'000.00		58'720.00	
741.3660.200	Amortissements subventions investissements Communes			29'600.00		25'600.00	
412.3660.400	Amortissements planifiés subventions d'investissement EMS	82'200.00		81'000.00		28'100.00	
790.3660.400	Amortissements subventions d'investissement	4'100.00		4'500.00		5'000.00	
341.3660.600	Amortissements planifiés subvention FC La Combe	1'600.00		1'700.00		1'900.00	
812.3660.700	Amortissements planifiés subvention amélioration vignoble	36'300.00		34'600.00		31'879.00	
38	Charges extraordinaires					500'000.00	
389	Attributions extraordinaires au capital propre					500'000.00	
3894	Attribution à la réserve de politique budgétaire					500'000.00	
990.3894.000	Attribution à la réserve de politique budgétaire					500'000.00	
39	Imputations internes	478'800.00		478'800.00		451'861.41	
390	Approvisionnement en matériel et marchandises	8'000.00		8'000.00		8'000.00	
3900	Imputations internes fournitures et divers	8'000.00		8'000.00		8'000.00	
710.3900.000	Imputations internes fournitures et divers	3'000.00		3'000.00		3'000.00	
720.3900.000	Imputations internes fournitures et divers	3'000.00		3'000.00		3'000.00	
730.3900.000	Imputations internes fournitures et divers	2'000.00		2'000.00		2'000.00	
391	Prestations de service	445'000.00		445'000.00		418'741.89	
3910	Imputations internes salaires	445'000.00		445'000.00		418'741.89	
029.3910.000	Imputations internes salaires	5'000.00		5'000.00		4'792.00	
212.3910.000	Imputations internes salaires conciergerie	22'000.00		22'000.00		23'332.60	
342.3910.000	Imputations internes salaires conciergerie	150'000.00		150'000.00		66'067.17	

Compte	Désignation	Budget 2027		Budget 2026		Comptes 2025	
		Charges	Revenus	Charges	Revenus	Charges	Revenus
531.3910.000	Imputations internes salaires	10'000.00		10'000.00		9'933.00	
545.3910.000	Imputations internes salaires travaux publics	3'000.00		6'000.00		26'925.25	
710.3910.000	Imputations internes salaires (029)	3'500.00		3'500.00		3'610.81	
545.3910.001	Imputations internes salaires - UAPE	3'000.00					
720.3910.022	Imputations internes salaires (022)	3'500.00		3'500.00		3'610.81	
730.3910.022	Imputations internes salaires (022)	3'500.00		3'500.00		3'610.81	

Compte	Désignation	Budget 2027		Budget 2026		Comptes 2025	
		Charges	Revenus	Charges	Revenus	Charges	Revenus
212.3910.100	Imputations internes salaires transport scolaire	85'000.00		85'000.00		59'842.53	
321.3910.100	Imputations internes salaires (615)	500.00		500.00		13'158.63	
710.3910.100	Imputations internes salaires (615)	70'000.00		70'000.00		87'822.55	
730.3910.100	Imputations internes salaires (615)	60'000.00		60'000.00			
150.3910.150	Imputations internes salaires					66.01	
162.3910.162	Imputations internes salaires (162)					715.64	
212.3910.200	Imputations internes salaires patrouilleurs (615)	16'000.00		16'000.00		4'848.67	
329.3910.329	Imputations internes salaires (615)					7'988.36	
341.3910.341	Imputations internes salaires					154.74	
720.3910.615	Imputations internes salaires (615)	10'000.00		10'000.00		7'708.91	
730.3910.615	Imputations internes salaires (615)					66'336.57	
819.3910.819	Imputations internes salaires (615)					19'018.37	
963.3910.963	Imputations internes salaires (615)					9'198.46	
392	Bail à ferme, loyers, frais d'utilisation	18'600.00		18'600.00		18'600.00	
3920	Location internes imputées	18'600.00		18'600.00		18'600.00	
710.3920.000	Imputations internes frais de véhicules	6'200.00		6'200.00		6'200.00	
720.3920.000	Imputations internes frais de véhicules	6'200.00		6'200.00		6'200.00	
730.3920.000	Imputations internes frais de véhicules	6'200.00		6'200.00		6'200.00	
393	Frais administratifs et d'exploitation	6'000.00		6'000.00		6'000.00	
3930	Imputations internes frais administratif et exploitation	6'000.00		6'000.00		6'000.00	
111.3930.000	Imputations internes frais administratif et exploitation	500.00		500.00		500.00	
140.3930.000	Imputations internes frais administratif et exploitation	1'500.00		1'500.00		1'500.00	
321.3930.000	Imputations internes frais administratif et exploitation	500.00		500.00		500.00	
545.3930.000	Imputations internes frais administratif et exploitation	1'500.00		3'000.00		3'000.00	
790.3930.000	Imputations internes frais administratif et exploitation	500.00		500.00		500.00	
545.3930.001	Imputations internes frais administratif et exploitation	1'500.00					
394	Intérêts et charges financières théoriques	1'200.00		1'200.00		519.52	
3940	Imputations internes intérêts	1'200.00		1'200.00		519.52	
710.3940.000	Imputations internes intérêts	1'000.00		1'000.00		421.25	
730.3940.000	Imputations internes intérêts	100.00		100.00		35.37	
961.3940.000	Part aux intérêts des financements spéciaux eaux usées (720)	100.00		100.00		62.90	
4	**REVENUS**		**13'181'740.00**		**12'402'842.00**		**14'162'030.34**
40	Revenus fiscaux		7'053'400.00		6'628'000.00		7'933'526.18
400	Impôts directs personnes physiques		5'726'000.00		5'575'000.00		6'412'722.87
4000	Impôt sur le revenu		4'600'000.00		4'500'000.00		4'890'714.70
910.4000.000	Impôt sur le revenu		4'600'000.00		4'500'000.00		4'890'714.70
4001	Impôt sur la fortune		750'000.00		700'000.00		947'572.80
910.4001.000	Impôt sur la fortune		750'000.00		700'000.00		947'572.80
4002	Impôt à la source, impôts des frontaliers		350'000.00		350'000.00		544'207.52
910.4002.000	Impôt à la source, impôts des frontaliers		350'000.00		350'000.00		544'207.52
4008	Impôt personnel		26'000.00		25'000.00		30'227.85
910.4008.000	Impôt personnel		26'000.00		25'000.00		30'227.85
401	Impôts directs personnes morales		536'000.00		275'000.00		903'603.30
4010	Impôt sur le bénéfice		425'000.00		200'000.00		748'118.55

Compte	Désignation	Budget 2027		Budget 2026		Comptes 2025	
		Charges	Revenus	Charges	Revenus	Charges	Revenus
911.4010.000	Impôt sur le bénéfice		425'000.00		200'000.00		748'118.55
4011	Impôt sur le capital		111'000.00		75'000.00		155'484.75
911.4011.000	Impôt sur le capital		111'000.00		75'000.00		155'484.75
402	Autres impôts directs		680'400.00		755'000.00		598'770.01
4021	Impôt foncier bâtiment		310'400.00		305'000.00		265'604.95
910.4021.000	Impôt foncier bâtiment		182'000.00		185'000.00		156'056.60

Compte	Désignation	Budget 2027		Budget 2026		Comptes 2025	
		Charges	Revenus	Charges	Revenus	Charges	Revenus
911.4021.000	Impôts fonciers		90'400.00		85'000.00		92'538.70
910.4021.100	Impôt foncier biens-fonds		38'000.00		35'000.00		17'009.65
4022	Impôt s/gains immobiliers		220'000.00		300'000.00		229'281.70
910.4022.000	Impôt s/gains immobiliers		120'000.00		100'000.00		153'277.15
910.4022.100	Impôts s/BN de liquidation et prestations en capital		100'000.00		200'000.00		76'004.55
4023	Droits de mutations et de timbre		100'000.00		100'000.00		99'858.50
910.4023.000	Droits de mutations et de timbre		100'000.00		100'000.00		99'858.50
4024	Impôt s/successions et donations		50'000.00		50'000.00		4'024.86
910.4024.000	Impôt s/successions et donations		50'000.00		50'000.00		4'024.86
403	Impôts sur la propriété et sur les charges		111'000.00		23'000.00		18'430.00
4033	Taxes sur les chiens		23'000.00		23'000.00		18'430.00
779.4033.000	Taxes sur les chiens		23'000.00		23'000.00		18'430.00
4039	Autres impôts sur la propriété et sur les charges		88'000.00				
840.4039.000	Taxes de séjour		88'000.00				
41	Patentes et concessions		1'294'105.00		932'000.00		840'815.81
410	Patentes		300'000.00		300'000.00		246'883.09
4100	Patentes		300'000.00		300'000.00		246'883.09
950.4100.000	Energie gratuite		300'000.00		300'000.00		246'883.09
412	Concessions		994'105.00		632'000.00		593'932.72
4120	Concessions		994'105.00		632'000.00		593'932.72
140.4120.000	Emoluments établissements publics		1'000.00		1'000.00		2'120.97
950.4120.000	Redevances hydrauliques		468'000.00		510'000.00		470'459.15
950.4120.100	Retour concessions CFF		103'000.00		103'000.00		103'319.00
950.4120.200	Pertes impôts CFF		17'000.00		18'000.00		16'928.60
950.4120.300	Taxe initiale		404'000.00				
140.4120.400	Patentes commerces et automates		1'105.00				1'105.00
42	Taxes et redevances		2'854'400.00		3'014'790.00		3'350'719.94
420	Taxes de compensation		35'000.00		35'000.00		34'113.30
4200	Contributions places de parcs manquantes		35'000.00		35'000.00		34'113.30
150.4200.000	Taxe d'exemption service pompier		35'000.00		35'000.00		34'113.30
421	Emoluments pour actes administratifs		104'000.00		101'400.00		109'870.61
4210	Autorisation de construire		104'000.00		101'400.00		109'870.61
022.4210.000	Emoluments officiels et de chancellerie		6'000.00		3'500.00		6'120.00
120.4210.000	Recettes et émoluments				5'400.00		
129.4210.000	Recettes Tribunal de police		7'000.00		7'000.00		7'560.00
140.4210.000	Permis de séjour et d'établissement		13'000.00		13'000.00		16'021.00
790.4210.000	Autorisation de construire		45'000.00		40'000.00		42'388.00
022.4210.100	Droits de naturalisation				500.00		
140.4210.100	Pièces d'identité suisses		7'000.00		7'000.00		6'123.81
790.4210.100	Emoluments de mise à l'enquête		5'000.00		5'000.00		3'259.70
140.4210.200	Emoluments divers (attestations)		10'000.00		10'000.00		12'847.60
140.4210.300	Emoluments cadastre		11'000.00		10'000.00		15'550.50
424	Taxes d'utilisation et prestations de service		1'549'500.00		1'528'690.00		1'637'582.45
4240	Irrigation du vignoble		1'549'500.00		1'528'690.00		1'637'582.45

Compte	Désignation	Budget 2027		Budget 2026		Comptes 2025	
		Charges	Revenus	Charges	Revenus	Charges	Revenus
111.4240.000	Vignettes de stationnement		5'500.00		5'500.00		7'041.09
545.4240.000	Participation des parents aux frais crèche - nurserie		250'000.00		250'000.00		243'000.55
615.4240.000	Refacturation travaux pour tiers						1'180.00
710.4240.000	Taxes annuelles d'eau potable		280'000.00		280'000.00		356'882.70
720.4240.000	Taxes annuelles des eaux usées		450'000.00		450'000.00		493'813.30
730.4240.000	Taxe enlèvement des ordures		315'000.00		315'000.00		314'028.26

Compte	Désignation	Budget 2027		Budget 2026		Comptes 2025	
		Charges	Revenus	Charges	Revenus	Charges	Revenus
819.4240.000	Irrigation du vignoble		2'000.00		2'000.00		407.60
710.4240.050	Station Ravoire		20'000.00				
545.4240.100	Participation des parents aux frais UAPE		220'000.00		219'190.00		221'228.95
615.4240.100	Refacturation déneigement		7'000.00		7'000.00		
425	Recettes sur ventes		1'059'000.00		1'259'000.00		1'389'659.98
4250	Récupération ferrailles, gros appareils, déchets spéciaux		1'059'000.00		1'259'000.00		1'389'659.98
332.4250.000	Vente de livres						40.00
730.4250.000	Recyclage matières diverses		14'000.00		14'000.00		19'020.94
871.4250.000	Vente d'énergie à tiers		1'015'000.00		1'215'000.00		1'337'319.92
629.4250.010	Recettes passages Tunnel du Grand-St-Bernard						2'187.83
871.4250.300	Vente d'énergie réservoir du Gitieux		30'000.00		30'000.00		31'091.29
426	Remboursements		91'900.00		85'700.00		172'868.60
4260	Contribution des parents curatelle éducative		91'900.00		85'700.00		172'868.60
022.4260.000	Récupération assurance du personnel						34'496.55
111.4260.000	Récupération assurance du personnel						1'835.00
140.4260.000	Contributions du propriétaire aux frais de géomètre		25'000.00		25'000.00		15'676.95
150.4260.000	Remboursements et participations de tiers		1'000.00		1'000.00		2'460.00
212.4260.000	Récupération assurance du personnel						2'040.50
213.4260.000	Remboursement du CO pour transport des élèves		45'000.00		45'000.00		38'180.40
230.4260.000	Contribution des parents cours de soutien						300.00
342.4260.000	Contributions diverses		2'200.00		2'200.00		3'342.65
545.4260.000	Récupération assurance du personnel						19'685.95
615.4260.000	Récupération assurance du personnel						10'668.65
720.4260.000	Remboursements et participations de tiers		500.00		500.00		
790.4260.000	Remboursements et participations de tiers		5'000.00		5'000.00		4'700.00
790.4260.050	Récupération assurance et participation de tiers						26'765.05
617.4260.100	Remboursements et participations de tiers						193.60
212.4260.200	Frais de transport des élèves		2'000.00		2'000.00		1'863.50
022.4260.900	Récupération frais d'encaissement		10'000.00		5'000.00		10'644.80
022.4260.901	Emoluments arrangements de paiement		1'200.00				15.00
427	Amendes		15'000.00		5'000.00		6'625.00
4270	Amende de construction		15'000.00		5'000.00		6'625.00
111.4270.000	Amendes		5'000.00		5'000.00		6'300.00
321.4270.000	Amendes bibliothèque						75.00
790.4270.000	Amendes de construction		10'000.00				-600.00
022.4270.910	Amendes fiscales personnes physiques						850.00
43	Revenus divers		1'440.00				5'720.00
430	Revenus d'exploitation divers		720.00				5'000.00
4309	Contributions diverses		720.00				5'000.00
029.4309.000	Contributions diverses		720.00				
545.4309.000	Contributions diverses						5'000.00
439	Autres revenus divers		720.00				720.00
4390	Autres revenus divers		720.00				720.00
029.4390.000	Autres revenus divers		720.00				720.00

Compte	Désignation	Budget 2027		Budget 2026		Comptes 2025	
		Charges	Revenus	Charges	Revenus	Charges	Revenus
44	Revenus financiers		208'190.00		211'600.00		238'856.84
440	Revenus des intérêts		52'000.00		52'000.00		80'865.40
4401	Intérêts des créances et comptes courants		52'000.00		52'000.00		80'865.40
961.4401.100	Intérêts moratoires et compensatoires		50'000.00		50'000.00		74'208.95
961.4401.200	Intérêts de retard		2'000.00		2'000.00		6'656.45
441	Gains réalisés sur PF		6'000.00		6'000.00		5'726.79

Compte	Désignation	Budget 2027		Budget 2026		Comptes 2025	
		Charges	Revenus	Charges	Revenus	Charges	Revenus
4419	Rachats d'ADB impôts personnes physiques		6'000.00		6'000.00		5'726.79
969.4419.000	Rachats d'ADB impôts personnes physiques		1'000.00		1'000.00		1'117.10
969.4419.200	Impôt recouvré		5'000.00		5'000.00		4'609.69
442	Revenus de participations du PF		85'000.00		82'400.00		85'504.65
4420	Dividende et placements du PF		85'000.00		82'400.00		85'504.65
963.4420.000	Dividendes et placements du PF		85'000.00		82'400.00		85'504.65
443	Produits immeubles du PF		19'200.00		16'200.00		
4430	Loyer PF		19'200.00		16'200.00		
963.4430.000	Loyers PF		19'200.00		16'200.00		
445	Revenus financiers de prêts et participations PA		11'990.00		20'000.00		19'790.00
4450	Intérêts des prêts du patrimoine administratif		11'990.00		20'000.00		19'790.00
961.4450.000	Intérêts des prêts du patrimoine administratif		11'990.00		20'000.00		19'790.00
447	Produits des immeubles du PA		34'000.00		35'000.00		46'970.00
4470	Loyers appartements		12'000.00		12'000.00		28'150.00
029.4470.000	Loyers appartements						16'200.00
616.4470.000	Location places de parc		12'000.00		12'000.00		11'950.00
4472	Location Eau-Vive		22'000.00		23'000.00		18'820.00
212.4472.000	Location salle de gym		2'000.00				
342.4472.000	Location Eau-Vive		14'000.00		15'000.00		13'260.00
342.4472.100	Location couvert Ravoire		6'000.00		8'000.00		5'560.00
45	Prélèvements sur fonds et financements spéciaux		337'591.00		219'800.00		432'302.81
450	Prélèvements sur fonds et FS des capitaux de tiers		169'341.00				330'000.00
4500	Prélèvements sur les financ.spéciaux comme capitaux de tiers		169'341.00				330'000.00
162.4500.000	Prélèvement au fond de réserve des abris PC		169'341.00				330'000.00
451	Prélèvements sur fonds et FS comme capital propre		168'250.00		219'800.00		102'302.81
4510	Prélèvements sur les financements spéciaux		168'250.00		219'800.00		102'302.81
710.4510.000	Prélèvements sur les financements spéciaux		140'500.00		184'600.00		102'302.81
720.4510.000	Prélèvements sur les financements spéciaux		27'750.00		35'200.00		
46	Revenus de transferts		953'814.00		917'852.00		908'227.35
460	Parts à des revenus de tiers		78'500.00		62'000.00		61'013.56
4601	Part aux patentes cantonales		18'500.00		2'000.00		133.56
950.4601.000	Part aux patentes cantonales		1'500.00		2'000.00		133.56
950.4601.001	Forces hydrauliques - Répartition des BN de solidarité		17'000.00				
4602	Impôts s/immeubles bâtis Art.188		60'000.00		60'000.00		60'880.00
910.4602.000	Impôts s/immeubles bâtis Art.188		60'000.00		60'000.00		60'880.00
461	Dédommagements de collectivités locales		66'000.00		65'500.00		8'740.00
4612	Dédommagements des collectivités publiques locales		66'000.00		65'500.00		8'740.00
012.4612.000	Participation de la bourgeoisie pour le conseil		1'000.00		500.00		3'740.00
022.4612.000	Contributions bourgeoisiales		2'500.00		2'500.00		2'500.00
615.4612.000	Participation bourgeoisiale aux travaux publics		2'500.00		2'500.00		2'500.00
615.4612.100	Participation des divers services aux travaux publics		60'000.00		60'000.00		
462	Péréquation financière intercommunale		96'478.00		127'792.00		109'208.00
4621	Fonds de péréquation financière (Etat VS)		96'478.00		127'792.00		109'208.00

Compte	Désignation	Budget 2027		Budget 2026		Comptes 2025	
		Charges	Revenus	Charges	Revenus	Charges	Revenus
930.4621.100	Fonds de péréquation financière (Etat VS)		80'837.00		121'711.00		109'208.00
930.4621.200	Fonds de compensation des charges		13'547.00				
930.4621.400	Aide transit. du fds de compens. cas de rigueur (Etat VS)		2'094.00		6'081.00		
463	Subventions de collectivités publiques et de tiers		711'336.00		661'060.00		729'265.79
4630	Subventions fédérales		1'600.00		3'800.00		3'825.00
545.4630.100	Subventions fédérales fonds de formation		1'600.00		3'800.00		3'825.00

Compte	Désignation	Budget 2027		Budget 2026		Comptes 2025	
		Charges	Revenus	Charges	Revenus	Charges	Revenus
4631	Subventions des cantons et des concordats		633'505.00		591'360.00		656'916.13
150.4631.000	Subventions cantonales		6'800.00		6'800.00		6'800.00
162.4631.000	Subventions cantonales		2'500.00		2'500.00		2'550.00
212.4631.000	Subventions cantonales matériel et activités		31'600.00		31'600.00		31'339.35
213.4631.000	Subventions cantonales matériel et activités		7'035.00		7'350.00		12'087.85
220.4631.000	Subventions cantonales matériel et équipement		320.00		320.00		160.00
230.4631.000	Subventions cantonales		16'000.00		16'000.00		13'498.10
251.4631.000	Part. cantonale aux frais de transports des étudiants		17'500.00		17'500.00		16'400.55
321.4631.000	Subvention cantonale		8'000.00		9'590.00		459.25
531.4631.000	Subventions cantonales		10'000.00		10'000.00		9'933.00
545.4631.000	Subventions cantonales		250'000.00		222'700.00		248'921.05
572.4631.000	Subventions cantonales		230'000.00		230'000.00		186'472.03
615.4631.000	Subventions cantonales						93'636.95
741.4631.000	Subvention cantonale		17'500.00		17'500.00		25'976.70
745.4631.000	Subventions cantonales		22'750.00				
750.4631.000	Subventions cantonales		13'500.00		13'500.00		8'681.30
812.4631.000	Subventions cantonales				6'000.00		
4632	Subventions aux communes et aux associations intercommunales		71'231.00		60'900.00		61'091.66
111.4632.000	Subventions des Communes et des Associations de Communes		9'231.00				
212.4632.000	Participation des Communes et des Associations de Communes		42'500.00		41'400.00		41'928.81
741.4632.000	Redevance Consortage du Bisse du Trient		15'000.00		15'000.00		15'000.00
750.4632.000	Subventions des Communes et des Associations de Communes		1'500.00		1'500.00		1'162.85
163.4632.100	Participation EMCR Commune Bovernier		3'000.00		3'000.00		3'000.00
4637	Subvention réfection murs en pierre sèches		5'000.00		5'000.00		7'433.00
812.4637.000	Subvention réfection murs en pierre sèche		5'000.00		5'000.00		7'433.00
469	Autres revenus de transferts		1'500.00		1'500.00		
4699	Taxe sur CO2		1'500.00		1'500.00		
971.4699.000	Taxe sur CO2		1'500.00		1'500.00		
49	Imputations internes		478'800.00		478'800.00		451'861.41
490	Approvisionnement en matériel et marchandises		8'000.00		8'000.00		8'000.00
4900	Imputations internes fournitures et divers		8'000.00		8'000.00		8'000.00
022.4900.000	Imputations internes fournitures et divers		6'000.00		6'000.00		6'000.00
617.4900.000	Imputations internes fournitures et divers		2'000.00		2'000.00		2'000.00
491	Prestations de service		445'000.00		445'000.00		418'741.89
4910	Imputations internes salaires		445'000.00		445'000.00		418'741.89
022.4910.000	Imputations internes salaires		20'500.00		20'500.00		20'765.43
111.4910.000	Imputations internes salaires		3'500.00		3'500.00		
615.4910.000	Imputations internes salaires conciergerie et entretien (029		5'000.00		5'000.00		4'792.00
615.4910.100	Imputations internes salaires conciergerie et entretien (212		22'000.00		22'000.00		23'332.60
615.4910.150	Imputations internes salaires (150)						66.01
615.4910.162	Imputations internes salaires						715.64
615.4910.200	Imputations internes salaires transport scolaire (212)		85'000.00		85'000.00		59'842.53
615.4910.300	Imputations internes salaires passages piétons (212)		12'500.00		12'500.00		4'848.67
615.4910.321	Imputations internes salaires bibliothèque (321)		500.00		500.00		13'158.63

Compte	Désignation	Budget 2027		Budget 2026		Comptes 2025	
		Charges	Revenus	Charges	Revenus	Charges	Revenus
615.4910.329	Imputations internes salaires manifestations (329)						7'988.36
615.4910.341	Imputations internes salaires						154.74
615.4910.400	Imputations internes salaires conciergerie / entretien (342)		150'000.00		150'000.00		66'067.17
615.4910.500	Imputations internes salaires conciergerie / entretien (545)		6'000.00		6'000.00		26'925.25
615.4910.600	Imputations internes salaires eau potable (710)		70'000.00		70'000.00		87'822.55
615.4910.700	Imputations internes salaires eaux usées (720)		10'000.00		10'000.00		7'708.91

Compte	Désignation	Budget 2027		Budget 2026		Comptes 2025	
		Charges	Revenus	Charges	Revenus	Charges	Revenus
615.4910.800	Imputations internes salaires salubrité (730)		60'000.00		60'000.00		66'336.57
615.4910.819	Imputations internes salaires irrigation (819)						19'018.37
615.4910.963	Imputations internes salaires immeubles PF (963)						9'198.46
492	Bail à ferme, loyers, frais d'utilisation		18'600.00		18'600.00		18'600.00
4920	Loyers crèche-garderie		18'600.00		18'600.00		18'600.00
617.4920.000	Imputations internes essence, véhicules et divers		18'600.00		18'600.00		18'600.00
493	Frais administratifs et d'exploitation		6'000.00		6'000.00		6'000.00
4930	Imputations internes frais administratif et exploitation		6'000.00		6'000.00		6'000.00
022.4930.000	Imputations internes frais administratifs et d'exploitation		6'000.00		6'000.00		6'000.00
494	Intérêts et charges financières théoriques		1'200.00		1'200.00		519.52
4940	Part aux intérêts des financements spéciaux eau		1'200.00		1'200.00		519.52
720.4940.000	Imputation interne intérêts eaux usées (720)		100.00		100.00		62.90
961.4940.000	Part aux intérêts des financements spéciaux eau		1'000.00		1'000.00		456.62
961.4940.200	Part aux intérêts des financements spéciaux salubrité		100.00		100.00		

ompte	Désignation	Budget 2027		Budget 2026		Comptes 2025	
		Charges	Revenus	Charges	Revenus	Charges	Revenus
	CHARGES	14'087'660.00		13'843'180.00		14'108'648.97	
	REVENUS		13'181'740.00		12'402'842.00		14'162'030.34
	TOTALISATION	14'087'660.00	13'181'740.00	13'843'180.00	12'402'842.00	14'108'648.97	14'162'030.34
	Résultat		905'920.00		1'440'338.00	53'381.37	

COMMUNE
DE MARTIGNY-COMBE



Municipalité - Budget 2027

Compte des investissements par nature

Compte	Désignation	Budget 2027		Budget 2026		Comptes 2025	
		Charges	Revenus	Charges	Revenus	Charges	Revenus
5	DÉPENSES	3'186'035.00		3'511'000.00		4'039'262.54	
50	Immobilisations corporelles	2'513'600.00		2'774'000.00		2'584'400.15	
501	Routes et voies de communication	698'000.00		120'000.00		59'097.09	
5010	Acquisition et entretien chemins pédestres	698'000.00		120'000.00		59'097.09	
615.5010.000	Routes communales	225'000.00		70'000.00		13'379.80	
616.5010.000	Places de stationnement	83'000.00					
629.5010.000	Passerelle	250'000.00					
820.5010.000	Acquisition et entretien routes et chemins forestier	40'000.00					
615.5010.010	Eclairage public	80'000.00		50'000.00		2'600.00	
615.5010.020	Murs et empierrement	20'000.00				43'117.29	
502	Aménagement des cours d'eau	315'000.00					
5020	Acquisition ou entretien des bisses et torrents	315'000.00					
741.5020.100	Aménagement et sécurisation de la Dranse	33'000.00					
769.5020.200	Assainissement de la Dranse	282'000.00					
503	Autres travaux de génie civil	1'381'400.00		2'439'000.00		242'456.43	
5030	Autres travaux de génie civil en général	1'381'400.00		2'439'000.00		242'456.43	
720.5030.000	Réseau des eaux usées	176'300.00				23'600.25	
730.5030.000	Déchetterie	125'000.00		42'000.00			
745.5030.000	Dangers naturels infrastructures	700'000.00		960'000.00			
710.5030.100	Réservoirs			511'000.00		2'709.20	
720.5030.100	Réseau des eaux pluviales	280'000.00		34'000.00		47'377.91	
710.5030.200	Réseau d'eau	100'100.00				56'967.22	
720.5030.200	Séparatif des eaux Ravoire - Martigny			611'000.00		111'801.85	
623.5030.211	HUB - Arrêt de bus			281'000.00			
504	Bâtiments			100'000.00		2'200'555.23	
5040	Bâtiments			100'000.00		2'200'555.23	
029.5040.000	Bâtiments			100'000.00			
162.5040.000	Abris PC					322'455.77	
321.5040.000	Bibliothèque					406'999.26	
342.5040.000	Salle de l'Eau-Vive					28'581.79	
545.5040.100	UAPE Les Lucioles					1'442'518.41	
506	Biens meubles	119'200.00		115'000.00		82'291.40	
5060	Biens meubles	119'200.00		115'000.00		82'291.40	
342.5060.000	Parcs et places de jeux	22'200.00		35'000.00			
545.5060.000	Mobiliers et équipements					53'141.40	
617.5060.000	Véhicules et machines	47'000.00		30'000.00		29'150.00	
623.5060.300	Panneau d'affichage			50'000.00			
710.5060.710	Compteurs	50'000.00					
52	Immobilisations incorporelles	102'435.00		82'000.00		87'126.14	
520	Logiciels	54'435.00		50'000.00		22'884.24	
5200	Acquisition de logiciel	54'435.00		50'000.00		22'884.24	
022.5200.000	Logiciels	34'435.00		50'000.00		22'884.24	
710.5200.000	Acquisition de logiciels	20'000.00					
529	Autres immobilisations incorporelles	48'000.00		32'000.00		64'241.90	

Compte	Désignation	Budget 2027		Budget 2026		Comptes 2025	
		Charges	Revenus	Charges	Revenus	Charges	Revenus
5290	Carte des dangers	48'000.00		32'000.00		64'241.90	
710.5290.000	Etudes et projets réseau d'eau					29'397.35	
720.5290.000	Etudes et projets					25'603.35	
790.5290.000	Aménagement du territoire	48'000.00		32'000.00		9'241.20	
55	Participations et capital social			100'000.00			
554	Entreprises publiques			100'000.00			

Compte	Désignation	Budget 2027		Budget 2026		Comptes 2025	
		Charges	Revenus	Charges	Revenus	Charges	Revenus
5540	Participations aux entreprises publiques			100'000.00			
720.5540.000	Participations aux entreprises publiques			100'000.00			
56	Propres subventions d'investissements	570'000.00		555'000.00		220'683.30	
561	Cantons et concordats	197'000.00		125'000.00		68'027.00	
5610	Contribution d'investissement au canton (3ème correction du	197'000.00		125'000.00		68'027.00	
613.5610.000	Contribution investissement des routes cantonales	197'000.00		125'000.00		68'027.00	
562	Collectivités publiques locales			50'000.00		103'277.30	
5620	Contributions d'investissement CO			50'000.00		103'277.30	
720.5620.000	Subventions d'investissement STEP intercommunale					55'277.30	
741.5620.000	Dranse			50'000.00		48'000.00	
564	Entreprises publiques	313'000.00		313'000.00			
5640	Contributions d'investissement de l'agglomération	313'000.00		313'000.00			
412.5640.000	EMS Le Castel	313'000.00		313'000.00			
567	Ménages privés	60'000.00		67'000.00		49'379.00	
5670	Vignoble en terrasse My-Combe et My	60'000.00		67'000.00		49'379.00	
812.5670.000	Vignoble en terrasse My-Combe et My	60'000.00		67'000.00		49'379.00	
59	Report au bilan					1'147'052.95	
590	Report de recettes au bilan					1'147'052.95	
5900	Report des Recettes investissement au bilan					1'147'052.95	
9990.5900	Report des recettes investissements au bilan					1'147'052.95	
6	**RECETTES**		**1'323'000.00**		**1'637'800.00**		**4'039'262.54**
63	Subventions d'investissements acquises		504'000.00		818'800.00		324'652.95
631	Cantons et concordats		490'000.00		782'800.00		318'652.95
6310	Subventions d'investissements des cantons et des concordats		490'000.00		782'800.00		318'652.95
162.6310.000	Subventions cantonales						330'000.00
545.6310.000	Subventions cantonales						12'248.95
745.6310.000	Subventions cantonales		490'000.00		770'000.00		-1'036.00
790.6310.000	Subventions cantonales				12'800.00		-22'560.00
637	Ménages privés		14'000.00		36'000.00		6'000.00
6370	Subventions d'investissement des ménages		14'000.00		36'000.00		6'000.00
710.6370.000	Taxes de raccordement		4'000.00		4'000.00		1'000.00
720.6370.000	Taxes de raccordement		10'000.00		10'000.00		5'000.00
615.6370.100	Contributions/participations de tiers				5'000.00		
812.6370.100	Contributions/participations de tiers				17'000.00		
64	Remboursements de prêts		819'000.00		819'000.00		822'400.00
644	Entreprises publiques		800'000.00		800'000.00		800'000.00
6440	Remboursement prêt Sinergy infrastructure SA		800'000.00		800'000.00		800'000.00
871.6440.000	Remboursement prêt Sinergy infrastructure SA		800'000.00		800'000.00		800'000.00
646	Organisations privées à but non lucratif		19'000.00		19'000.00		22'400.00
6460	Remboursement prêt Administration mixte		19'000.00		19'000.00		22'400.00
341.6460.000	Remboursement prêt FC La Combe		12'000.00		12'000.00		12'000.00
350.6460.000	Remboursement prêt Administration mixte		7'000.00		7'000.00		10'400.00
69	Report au bilan						2'892'209.59
690	Report de dépenses au bilan						2'892'209.59

Compte	Désignation	Budget 2027		Budget 2026		Comptes 2025	
		Charges	Revenus	Charges	Revenus	Charges	Revenus
6900	Report des Dépenses investissements au bilan						2'892'209.59
9990.6900	Report des dépenses investissements au bilan						2'892'209.59

npte	Désignation	Budget 2027		Budget 2026		Comptes 2025	
		Charges	Revenus	Charges	Revenus	Charges	Revenus
	DÉPENSES	3'186'035.00		3'511'000.00		4'039'262.54	
	RECETTES		1'323'000.00		1'637'800.00		4'039'262.54
	TOTALISATION	3'186'035.00	1'323'000.00	3'511'000.00	1'637'800.00	4'039'262.54	4'039'262.54
	Résultat		1'863'035.00		1'873'200.00		

COMMUNE

DE MARTIGNY-COMBE



Municipalité - Budget 2027

Tableau des immobilisations

TABLEAU DES IMMOBILISATIONS

Objet	Investissements	Solde avant amortissement	MCH2	Amortissements	Valeurs au	Investissements 2025	Solde avant amortissement 2025	MCH2	Amortissements 2025	Valeurs au 2025	Investissements	Solde avant amortissement	MCH2	Amortissements	Valeurs au	Investissements	Solde avant amortissement	MCH2	Amortissements	Valeurs au
Objet	C2024	C2024	%	C2024	31.12.2024	Investissements 2025	Solde avant amortissement 2025	%	Amortissements 2025	Valeurs au 2025	B2026	B2026	%	B2026	31.12.2026	B2027	B2027	%	B2027	31.12.2027
Equipement informatique	-	6'800.00	100%	6'799.00	**1.00**	-	1.00	35%	-	**1.00**	-	1.00	35%	-	**1.00**	-	1.00	35%	-	**1.00**
Logiciels	55'694.67	59'394.67	50%	29'794.67	**29'600.00**	22'884.24	52'484.24	50%	26'284.24	**26'200.00**	50'000.00	76'200.00	50%	38'100.00	**38'100.00**	34'435.00	72'535.00	50%	36'300.00	**36'235.00**
Terrains PA	-	34'550.00	0%	-	**34'550.00**	-	34'550.00	0%	-	**34'550.00**	-	34'550.00	0%	-	**34'550.00**	-	34'550.00	0%	-	**34'550.00**
Bâtiments	-	338'700.00	8%	27'100.00	**311'600.00**	-	311'600.00	8%	25'000.00	**286'600.00**	-	286'600.00	8%	22'900.00	**263'700.00**	-	263'700.00	8%	21'100.00	**242'600.00**
Bâtiments PF																85'000.00	85'000.00	0%	-	**85'000.00**
Bâtiment administratif	69'462.65	82'662.65	8%	6'662.65	**76'000.00**	-	76'000.00	8%	6'100.00	**69'900.00**	100'000.00	169'900.00	8%	13'600.00	**156'300.00**	-	156'300.00	8%	12'500.00	**143'800.00**
Escaliers extérieurs	-	52'500.00	8%	4'200.00	**48'300.00**	-	48'300.00	8%	3'900.00	**44'400.00**	-	44'400.00	8%	3'600.00	**40'800.00**	-	40'800.00	8%	3'300.00	**37'500.00**
Abris PC	401'988.38	401'988.38	8%	32'288.38	**369'700.00**	-7'544.23	362'155.77	8%	29'055.77	**333'100.00**	-	333'100.00	8%	26'600.00	**306'500.00**	-	306'500.00	8%	24'500.00	**282'000.00**
Equipement abris PC	-	-	35%	-	-	-	-	35%	-	-	-	-	35%	-	-	-	-	35%	-	-
Centre Scolaire	-	5'247'100.00	8%	419'800.00	**4'827'300.00**	-	4'827'300.00	8%	386'200.00	**4'441'100.00**	-	4'441'100.00	8%	355'300.00	**4'085'800.00**		4'085'800.00	8%	326'900.00	**3'758'900.00**
Smart Board / Mobiliers	-	-	35%	-	-	-	-	35%	-	-	-	-	35%	-	-		-	35%	-	-
Equipement informatique	-	1.00	35%	-	**1.00**	-	1.00	35%	-	**1.00**	-	1.00	35%	-	**1.00**	-	1.00	35%	-	**1.00**
Bus scolaires	-	11'600.00	35%	4'100.00	**7'500.00**	-	7'500.00	100%	7'500.00	-	-	-		-	-		-	35%	-	-
Cycle d'orientation	-	63'500.00	10%	6'400.00	**57'100.00**	-	57'100.00	10%	5'800.00	**51'300.00**	-	51'300.00	10%	5'100.00	**46'200.00**	-	46'200.00	10%	4'600.00	**41'600.00**
Bibliothèque	292'355.19	292'355.19	8%	23'455.19	**268'900.00**	406'999.26	675'899.26	8%	54'099.26	**621'800.00**	-	621'800.00	8%	49'700.00	**572'100.00**	-	572'100.00	8%	45'800.00	**526'300.00**
Mobilier - Parrasols contre le soleil																-	-	35%	-	-
Terrain multisport et pump park	-	261'100.00	8%	20'900.00	**240'200.00**	-	240'200.00	8%	19'300.00	**220'900.00**	-	220'900.00	8%	17'700.00	**203'200.00**	-	203'200.00	8%	16'300.00	**186'900.00**
Vestiaires FC La Combe	-	21'200.00	10%	2'100.00	**19'100.00**	-	19'100.00	10%	1'900.00	**17'200.00**	-	17'200.00	10%	1'700.00	**15'500.00**	-	15'500.00	10%	1'600.00	**13'900.00**
Chemins pédestres	25'468.00	25'468.00	7%	1'868.00	**23'600.00**	-	23'600.00	7%	1'700.00	**21'900.00**	-	21'900.00	7%	1'500.00	**20'400.00**	-	20'400.00	7%	1'400.00	**19'000.00**
Salle de l'Eau-Vive	93'260.46	222'860.46	8%	17'860.46	**205'000.00**	28'581.79	233'581.79	8%	18'781.79	**214'800.00**	-	214'800.00	8%	17'200.00	**197'600.00**	-	197'600.00	8%	15'800.00	**181'800.00**
Couvert de Ravoire	-	20'100.00	8%	1'600.00	**18'500.00**	-	18'500.00	8%	1'500.00	**17'000.00**	-	17'000.00	8%	1'400.00	**15'600.00**	-	15'600.00	8%	1'200.00	**14'400.00**
Equipements salle Eau-Vive	-	15'600.00	35%	5'500.00	**10'100.00**	-	10'100.00	35%	3'600.00	**6'500.00**	-	6'500.00	35%	2'300.00	**4'200.00**	-	4'200.00	35%	1'500.00	**2'700.00**
Equipements parc de jeux	-	17'500.00	35%	6'100.00	**11'400.00**	-	11'400.00	35%	4'000.00	**7'400.00**	35'000.00	42'400.00	35%	14'800.00	**27'600.00**	22'200.00	49'800.00	35%	17'400.00	**32'400.00**
EMS Le Castel	312'228.00	312'228.00	10%	31'228.00	**281'000.00**	-	281'000.00	10%	28'100.00	**252'900.00**	313'000.00	565'900.00	10%	56'600.00	**509'300.00**	313'000.00	822'300.00	10%	82'200.00	**740'100.00**
Institutions handicapés/sociales (Etat VS)	-	48'300.00	10%	4'800.00	**43'500.00**	-	43'500.00	10%	4'400.00	**39'100.00**	-	39'100.00	10%	3'900.00	**35'200.00**	-	35'200.00	10%	3'500.00	**31'700.00**
Bâtiment crèche-garderie	-	548'300.00	8%	43'900.00	**504'400.00**	-	504'400.00	8%	40'400.00	**464'000.00**	-	464'000.00	8%	37'100.00	**426'900.00**	-	426'900.00	8%	34'200.00	**392'700.00**
Bâtiment UAPE	1'054'445.03	1'185'945.03	8%	94'945.03	**1'091'000.00**	1'430'269.46	2'521'269.46	8%	201'769.46	**2'319'500.00**	-	2'319'500.00	8%	185'600.00	**2'133'900.00**	-	2'133'900.00	8%	170'700.00	**1'963'200.00**
Equipement structures Scoubidou-Les Lucioles	-	3'800.00	100%	3'799.00	**1.00**	53'141.40	53'142.40	35%	18'642.40	**34'500.00**	-	34'500.00	35%	12'100.00	**22'400.00**	-	22'400.00	35%	7'800.00	**14'600.00**
Routes cantonales	63'875.05	565'575.05	10%	56'675.05	**508'900.00**	68'027.00	576'927.00	10%	57'727.00	**519'200.00**	125'000.00	644'200.00	10%	64'400.00	**579'800.00**	197'000.00	776'800.00	10%	77'700.00	**699'100.00**
Routes communales	55'810.50	2'310'410.50	7%	161'710.50	**2'148'700.00**	13'379.80	2'162'079.80	7%	151'379.80	**2'010'700.00**	65'000.00	2'075'700.00	7%	145'300.00	**1'930'400.00**	225'000.00	2'155'400.00	7%	150'900.00	**2'004'500.00**
Desserte Arbignon	-	70'300.00	7%	4'900.00	**65'400.00**	-	65'400.00	7%	4'600.00	**60'800.00**	-	60'800.00	7%	4'300.00	**56'500.00**	-	56'500.00	7%	4'000.00	**52'500.00**
Sécurisation des routes, trottoirs, barrières	-	111'300.00	7%	7'800.00	**103'500.00**	-	103'500.00	7%	7'300.00	**96'200.00**	-	96'200.00	7%	6'700.00	**89'500.00**	-	89'500.00	7%	6'300.00	**83'200.00**
Aménagement des rues et places	-	32'500.00	7%	2'300.00	**30'200.00**	-	30'200.00	7%	2'200.00	**28'000.00**	-	28'000.00	7%	2'000.00	**26'000.00**	-	26'000.00	7%	1'800.00	**24'200.00**
Eclairage public	-	298'100.00	7%	20'900.00	**277'200.00**	2'600.00	279'800.00	7%	19'600.00	**260'200.00**	50'000.00	310'200.00	7%	21'700.00	**288'500.00**	80'000.00	368'500.00	7%	25'800.00	**342'700.00**
Murs et empierrement	-	392'200.00	7%	27'500.00	**364'700.00**	43'117.29	407'817.29	7%	28'617.29	**379'200.00**	-	379'200.00	7%	26'500.00	**352'700.00**	20'000.00	372'700.00	7%	26'100.00	**346'600.00**
Signalisation routière	-	16'800.00	35%	5'900.00	**10'900.00**	-	10'900.00	35%	3'900.00	**7'000.00**	-	7'000.00	35%	2'500.00	**4'500.00**	-	4'500.00	35%	1'600.00	**2'900.00**
Mobilier urbain	-	21'600.00	35%	7'600.00	**14'000.00**	-	14'000.00	35%	4'900.00	**9'100.00**	-	9'100.00	35%	3'200.00	**5'900.00**	-	5'900.00	35%	2'100.00	**3'800.00**
Projets/études	-	31'400.00	50%	15'700.00	**15'700.00**	-	15'700.00	50%	7'900.00	**7'800.00**	-	7'800.00	50%	3'900.00	**3'900.00**	-	3'900.00	50%	2'000.00	**1'900.00**
Places de stationnement	-	-	7%	-	-	-	-	7%	-	-	-	-	7%	-	-	83'000.00	83'000.00	7%	5'800.00	**77'200.00**
Bâtiment hangar et dépôts	-	25'000.00	8%	2'000.00	**23'000.00**	-	23'000.00	8%	1'900.00	**21'100.00**	-	21'100.00	8%	1'700.00	**19'400.00**	-	19'400.00	8%	1'600.00	**17'800.00**
Véhicules et machines	28'528.50	122'028.50	35%	42'728.50	**79'300.00**	29'150.00	108'450.00	35%	38'050.00	**70'400.00**	30'000.00	100'400.00	35%	35'100.00	**65'300.00**	47'000.00	112'300.00	35%	39'300.00	**73'000.00**
HUB (construction arrêt bus)									-		281'000.00	281'000.00	7%	19'700.00	**261'300.00**	-	261'300.00	7%	18'300.00	**243'000.00**
Panneaux d'affichage arrêt de bus									-		50'000.00	50'000.00	35%	17'500.00	**32'500.00**	-	32'500.00	35%	11'400.00	**21'100.00**
Passerelles	-	-	7%	-	-	-	-	7%	-	-		-	7%	-	-	250'000.00	250'000.00	7%	17'500.00	**232'500.00**
Réseau d'eau	289'741.05	3'394'241.05	7%	237'641.05	**3'156'600.00**	58'676.42	3'215'276.42	7%	225'076.42	**2'990'200.00**	507'000.00	3'497'200.00	7%	244'800.00	**3'252'400.00**	96'100.00	3'348'500.00	7%	234'400.00	**3'114'100.00**
Projets/études réseau d'eau	-	-	7%	-	-	29'397.35	29'397.35	50%	14'797.35	**14'600.00**	-	14'600.00	50%	7'300.00	**7'300.00**	-	7'300.00	50%	3'700.00	**3'600.00**
Compteurs d'eau																50'000.00	50'000.00	35%	17'500.00	**32'500.00**
Logiciels Compteurs d'eau																20'000.00	20'000.00	50%	10'000.00	**10'000.00**
Réseau des eaux usées	299'632.40	1'468'132.40	7%	102'832.40	**1'365'300.00**	177'780.01	1'543'080.01	7%	108'080.01	**1'435'000.00**	635'000.00	2'070'000.00	7%	144'900.00	**1'925'100.00**	446'300.00	2'371'400.00	7%	166'000.00	**2'205'400.00**
Projets/études réseau des eaux usées	5'973.50	28'373.50	50%	14'273.50	**14'100.00**	25'603.35	39'703.35	50%	19'903.35	**19'800.00**	-	19'800.00	50%	9'900.00	**9'900.00**	-	9'900.00	50%	5'000.00	**4'900.00**
Station d'épuration	67'542.70	590'842.70	10%	59'100.00	**531'742.70**	55'277.30	587'020.00	10%	58'720.00	**528'300.00**	-	528'300.00	10%	52'800.00	**475'500.00**	-	475'500.00	10%	47'600.00	**427'900.00**
Déchetterie	72'241.40	132'641.40	7%	9'341.40	**123'300.00**	-	123'300.00	7%	8'700.00	**114'600.00**	42'000.00	156'600.00	7%	11'000.00	**145'600.00**	125'000.00	270'600.00	7%	18'900.00	**251'700.00**
Moloks	36'082.35	43'482.35	35%	15'282.35	**28'200.00**	-	28'200.00	35%	9'900.00	**18'300.00**	-	18'300.00	35%	6'400.00	**11'900.00**	-	11'900.00	35%	4'200.00	**7'700.00**
Amélioration Durnand	-	70'700.00	7%	4'900.00	**65'800.00**	-	65'800.00	7%	4'700.00	**61'100.00**	-	61'100.00	7%	4'300.00	**56'800.00**	-	56'800.00	7%	4'000.00	**52'800.00**
Aménagement de la Dranse (Sécurisation)	-	25'600.00	7%	1'800.00	**23'800.00**	-	23'800.00	7%	1'700.00	**22'100.00**		22'100.00	7%	1'500.00	**20'600.00**	240'700.00	261'300.00	7%	18'300.00	**243'000.00**
Bisses et torrents	-	27'700.00	7%	1'900.00	**25'800.00**	-	25'800.00	7%	1'900.00	**23'900.00**	-	23'900.00	7%	1'700.00	**22'200.00**	-	22'200.00	7%	1'600.00	**20'600.00**
Amélioration Rhône	-	11'200.00	10%	1'100.00	**10'100.00**	-	10'100.00	10%	1'010.00	**9'090.00**	-	9'090.00	10%	900.00	**8'190.00**	-	8'190.00	10%	800.00	**7'390.00**
Aménagement de la Dranse (Sécurisation) Plus valable	60'000.00	230'500.00	10%	23'100.00	**207'400.00**	48'000.00	255'400.00	10%	25'600.00	**229'800.00**	50'000.00	279'800.00	10%	28'000.00	**251'800.00**	-229'800.00	22'000.00	7%	1'500.00	**20'500.00**
Ouvrages de protection	-	-	7%	-	-	-	-	7%	-	-	-	-	7%	-	-	-	-	7%	-	-
Dangers naturels infrastructures	6'668.60	169'668.60	7%	11'968.60	**157'700.00**	1'036.00	158'736.00	7%	11'136.00	**147'600.00**	190'000.00	337'600.00	7%	23'600.00	**314'000.00**	210'000.00	524'000.00	7%	36'700.00	**487'300.00**
Carte des dangers	-20'016.50	-8'216.50	50%	-8'217.50	**1.00**	-	1.00	100%	-	**1.00**	-	1.00		-	**1.00**	-	1.00		-	**1.00**
Assainissement de la Dranse																304'100.00	304'100.00	7%	21'300.00	**282'800.00**
Mobilier de bureau	-	-	35%	-	-	-	-	35%	-	-	-	-	35%	-	-	-	-	35%	-	-
Aménagement du territoire	60'497.45	124'297.45	50%	62'197.45	**62'100.00**	31'801.20	93'901.20	50%	47'001.20	**46'900.00**	19'200.00	66'100.00	50%	33'100.00	**33'000.00**	48'000.00	81'000.00	50%	40'500.00	**40'500.00**
Contributions d'investissement agglomération	-	55'600.00	10%	5'600.00	**50'000.00**		50'000.00	10%	5'000.00	**45'000.00**	-	45'000.00	10%	4'500.00	**40'500.00**	-	40'500.00	10%	4'100.00	**36'400.00**
Aménagement vignoble	-	26'800.00	7%	1'900.00	**24'900.00**	-	24'900.00	7%	1'800.00	**23'100.00**	-	23'100.00	7%	1'600.00	**21'500.00**	-	21'500.00	7%	1'500.00	**20'000.00**
Amélioration du vignoble My-Combe et My	35'618.00	298'618.00	10%	29'918.00	**268'700.00**	49'379.00	318'079.00	10%	31'879.00	**286'200.00**	50'000.00	336'200.00	10%	33'600.00	**302'600.00**	60'000.00	362'600.00	10%	36'300.00	**326'300.00**
Aide financière amélioration alpestre	-	9'200.00	100%	9'199.00	**1.00**	-	1.00	10%	-	**1.00**	-	1.00	10%	-	**1.00**	-	1.00	10%	-	**1.00**
Irrigation Martigny-Croix	-	1.00	7%	-	**1.00**	-	1.00	7%	-	**1.00**	-	1.00	7%	-	**1.00**	-	1.00	7%	-	**1.00**
Route forestière de l'Arpille	-	55'200.00	7%	3'900.00	**51'300.00**	-	51'300.00	7%	3'600.00	**47'700.00**	-	47'700.00	7%	3'300.00	**44'400.00**	-	44'400.00	7%	3'100.00	**41'300.00**
Chemins forestiers et viticoles	-	-	7%	-	-	-	-	7%	-	-	-	-	7%	-	-	40'000.00	40'000.00	7%	2'800.00	**37'200.00**
	3'367'097.38	**20'025'349.38**	**8.68%**	**1'738'650.68**	**18'286'698.70**	**2'567'556.64**	**20'854'255.34**	**8.62%**	**1'796'610.34**	**19'057'645.00**	**2'592'200.00**	**21'649'845.00**	**8.47%**	**1'834'500.00**	**19'815'345.00**	**2'767'035.00**	**22'582'380.00**	**8.42%**	**1'900'600.00**	**20'681'780.00**
Prêt FC La Combe	-12'000.00	489'000.00	0%	-	**489'000.00**	-12'000.00	477'000.00	0%	-	**477'000.00**	-12'000.00	465'000.00	0%	-	**465'000.00**	-12'000.00	453'000.00	0%	-	**453'000.00**
Prêt Aministration mixte	-13'554.40	66'400.00	0%	-	**66'400.00**	-10'400.00	56'000.00	0%	-	**56'000.00**	-7'000.00	49'000.00	0%	-	**49'000.00**	-7'000.00	42'000.00	0%	-	**42'000.00**
Prêt FMMB	-	779'000.00	0%	-	**779'000.00**	-	779'000.00	0%	-	**779'000.00**	-	779'000.00	0%	-	**779'000.00**	-	779'000.00	0%	-	**779'000.00**
Prêt Sinergy infrastructure SA	-800'000.00	2'400'000.00	0%	-	**2'400'000.00**	-800'000.00	1'600'000.00	0%	-	**1'600'000.00**	-800'000.00	800'000.00	0%	-	**800'000.00**	-800'000.00	-	0%	-	**-**
	-825'554.40	**3'734'400.00**	**0.00%**	**-**	**3'734'400.00**	**-822'400.00**	**2'912'000.00**	**0.00%**	**-**	**2'912'000.00**	**-819'000.00**	**2'093'000.00**	**0.00%**	**-**	**2'093'000.00**	**-819'000.00**	**1'274'000.00**	**0.00%**	**-**	**1'274'000.00**
Tunnel Grand-Saint-Bernard SA - 20 act. à 500.00		1.00	0%	-	**1.00**	-	1.00	0%	-	**1.00**	-	1.00	0%	-	**1.00**	-	1.00	0%	-	**1.00**
TéléMarécottes SA - 10 act. à 500.00		1.00	0%	-	**1.00**	-	1.00	0%	-	**1.00**	-	1.00	0%	-	**1.00**	-	1.00	0%	-	**1.00**
TMR SA - 759 act. à 10.00		1.00	0%	-	**1.00**	-	1.00	0%	-	**1.00**	-	1.00	0%	-	**1.00**	-	1.00	0%	-	**1.00**
SATOM SA - 85 act. à 100.00	-800.00	1.00	0%	-	**1.00**	-	1.00	0%	-	**1.00**	-	1.00	0%	-	**1.00**	-	1.00	0%	-	**1.00**
MYSTEP SA - prise de partic. STEP Intercommunale											100'000.00	100'000.00	0%		**100'000.00**	-	100'000.00	0%		**100'000.00**
Centre de Compétences Financières SA - 10 act. à 200.00		1.00	0%	-	**1.00**	-	1.00	0%	-	**1.00**	-	1.00	0%	-	**1.00**	-	1.00	0%	-	**1.00**
FMMB SA - 4'674 act. à 100.00	-	200'000.00	0%	-	**200'000.00**	-	200'000.00	0%	-	**200'000.00**	-	200'000.00	0%	-	**200'000.00**	-	200'000.00	0%	-	**200'000.00**
FMV SA - 5911 act. à 50.00		1.00	0%	-	**1.00**	-	1.00	0%	-	**1.00**	-	1.00	0%	-	**1.00**	-	1.00	0%	-	**1.00**
Sinergy infrastructure SA - 20'000 act. à 10.00		200'000.00	0%	-	**200'000.00**	-	200'000.00	0%	-	**200'000.00**	-	200'000.00	0%	-	**200'000.00**	-	200'000.00	0%	-	**200'000.00**
	-800.00	**400'006.00**	**0.00%**	**-**	**400'006.00**	**-**	**400'006.00**	**0.00%**	**-**	**400'006.00**	**100'000.00**	**500'006.00**	**0.00%**	**-**	**500'006.00**	**-**	**500'006.00**	**0.00%**	**-**	**500'006.00**
	2'540'742.98	**24'159'755.38**	**7.20%**	**1'738'650.68**	**22'421'104.70**	**1'745'156.64**	**24'166'261.34**	**7.43%**	**1'796'610.34**	**22'369'651.00**	**1'873'200.00**	**24'242'851.00**	**7.57%**	**1'834'500.00**	**22'408'351.00**	**1'948'035.00**	**24'356'386.00**	**7.80%**	**1'900'600.00**	**22'455'786.00**