COMMUNE
DE MARTIGNY-COMBE



Budget 2027

Bourgeoisie

Assemblée bourgeoisiale – 10 décembre 2026

COMMUNE DE MARTIGNY-COMBE

Route de la Croix 32
Case postale 25
1921 Martigny-Croix

Martigny-Croix, le 20 novembre 2026

A V I S

Séance de l'Assemblée bourgeoisiale

Chères Citoyennes, Chers Citoyens,

L'Assemblée bourgeoisiale est convoquée le

Jeudi 10 décembre 2026 à 19h30

à la salle de l'Eau-Vive à Martigny-Croix.

Ordre du jour

1. Approbation du procès-verbal de l'assemblée du 11.06.2026.
2. Approbation du prêt financier de la Bourgeoisie à la Municipalité
3. Présentation de la planification financière 2027-2030
4. Présentation du budget 2027 de la Bourgeoisie
5. Approbation du budget 2027 de la Bourgeoisie
6. Divers

Le procès-verbal de l'assemblée du 11.06.2026, le budget 2027 de la Bourgeoisie ainsi que la planification financière 2027-2030 peuvent être consultés au bureau communal durant les heures d'ouverture et sur le site internet de la Commune (www.martigny-combe.ch).

En restant naturellement à votre disposition pour tout renseignement complémentaire, nous vous prions d'agréer, Chères Citoyennes, Chers Citoyens, nos salutations distinguées.

Le Secrétaire	Le Président
Pascal Giroud	Emilien Roduit

Tél. 027 563 05 00 • Mail info@martigny-combe.ch
www.martigny-combe.ch

TABLE DES MATIERES

Pages

1 APERCU GENERAL 4
2 EVOLUTION DE LA FORTUNE ET DES ENGAGEMENTS 8
2.1 Financement des investissements 8
2.2 Modification de la fortune / découvert 8
2.3 Modification des engagements 8
3 COMPTE DE RESULTATS ECHELONNE 8
3.1 Aperçu général 8
3.2 Charges d'exploitation 10
3.2.1 Charges de personnel (30) 10
3.2.2 Biens et services et autres charges d'exploitation (31) 10
3.2.3 Amortissements du patrimoine administratif (33) 10
3.2.4 Charges de transferts (36) 10
3.3 Revenus d'exploitation 11
3.3.1 Taxes (42) 11
3.4 Charges et revenus financiers 11
3.4.1 Charges financières (34) 11
3.4.2 Revenus financiers (44) 11
3.5 Charges et revenus extraordinaires 11
3.5.1 Charges extraordinaires (38) 11
3.5.2 Revenus extraordinaires (48) 11
4 COMPTE DES INVESTISSEMENTS 12
4.1 Compte des investissements par nature 12
5 INDICATEURS FINANCIERS 14
6 APERÇU DE LA PLANIFICATION FINANCIERE 16
7 CONCLUSION 17
ANNEXES 16-46
- Indicateurs financiers 18-36
- Compte de résultats par fonction 37-40
- Compte de résultats par nature 41-44
- Compte des investissements par fonction 45-46
- Compte des investissements par nature 47-48
- Tableau des immobilisations 49-50

Message du Conseil municipal
concernant le budget 2027 de la Bourgeoisie de Martigny-Combe

Mesdames, Messieurs,

Conformément aux dispositions de la loi sur les communes, de l'ordonnance sur la gestion financière des communes, nous avons l'honneur de soumettre à votre approbation le budget 2027 arrêté par le Conseil communal en séance du 20 novembre 2026.

1 APERCU GENERAL

Avec un total de revenus financiers de **CHF 178'500** et un total de charges financières de **CHF 133'800**, le compte de résultats dégage **une marge d'autofinancement de CHF 44'700**, contre CHF 17'900 pour le budget 2026, soit une augmentation de CHF 26'800 ou 149.72%, et une diminution de CHF 32'560 par rapport à l'exercice 2025.

Après comptabilisation des amortissements pour CHF 2'800, **le compte de résultats** présente un **bénéfice de CHF 41'900** contre CHF 19'800 pour le budget 2026, soit une augmentation de CHF 22'100 ou 111.62%, et une diminution CHF 31'960 par rapport à l'exercice 2025.

Compte de résultats	**Compte 2025**	**Budget 2026**	**Budget 2027**	**Ecart B26/B27 CHF**	**%**
Charges financières	117'305	156'200	133'800	-22'400	-14.34%
Revenus financiers	194'565	174'100	178'500	4'400	2.53%
Marge d'autofinancement	**77'260**	**17'900**	**44'700**	**26'800**	**149.72%**
Amortissements planifiés	3'400	3'100	2'800	-300	-9.68%
Attributions aux fonds et financements spéciaux	-	0	0	-	0.00%
Prélèvements sur les fonds et financements spéciaux	-	5'000	0	-5'000	-100.00%
Attributions au capital propre	-	0	0	-	0.00%
Excédent de revenus (+)	**73'860**	**19'800**	**41'900**	**22'100**	**111.62%**
Excédent de charges (-)					

Les graphiques présentés ci-après illustrent les charges et revenus financiers par fonction.

Charges financières par fonction
Sans amortissements et financements spéciaux

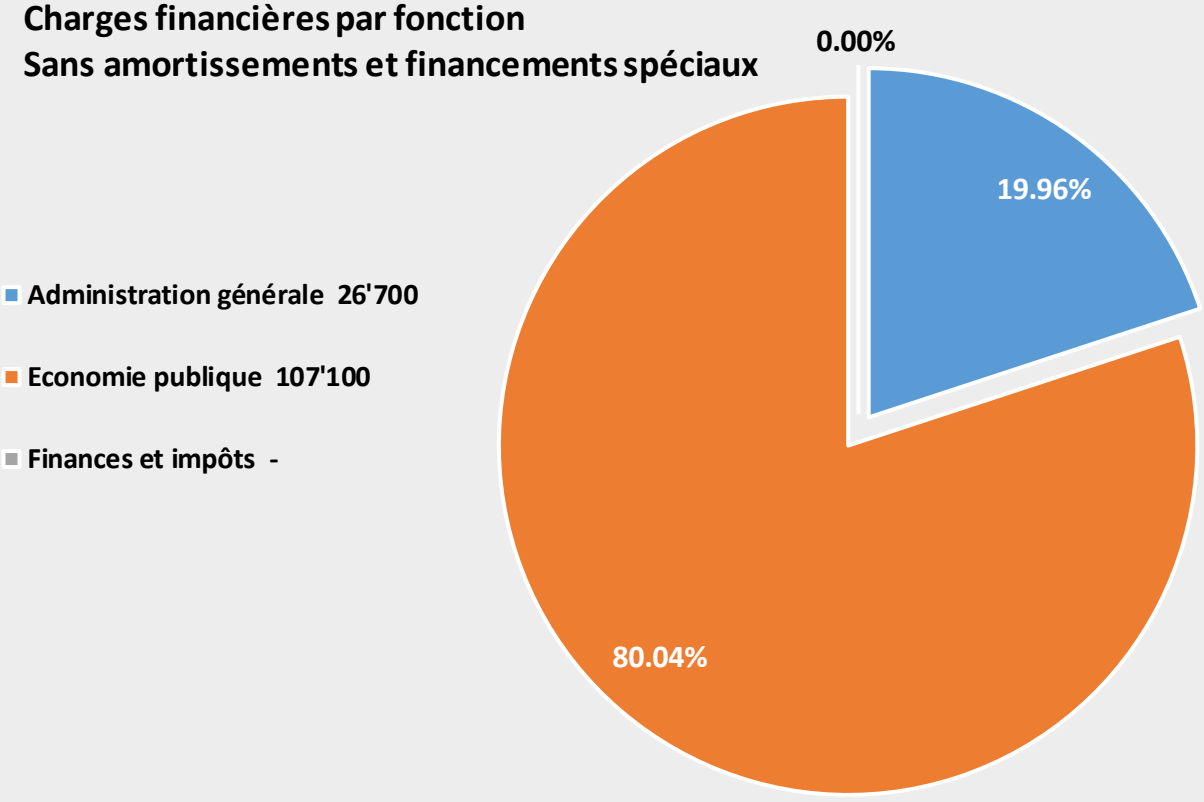

Charges financières
(avec amortissements, sans financements spéciaux

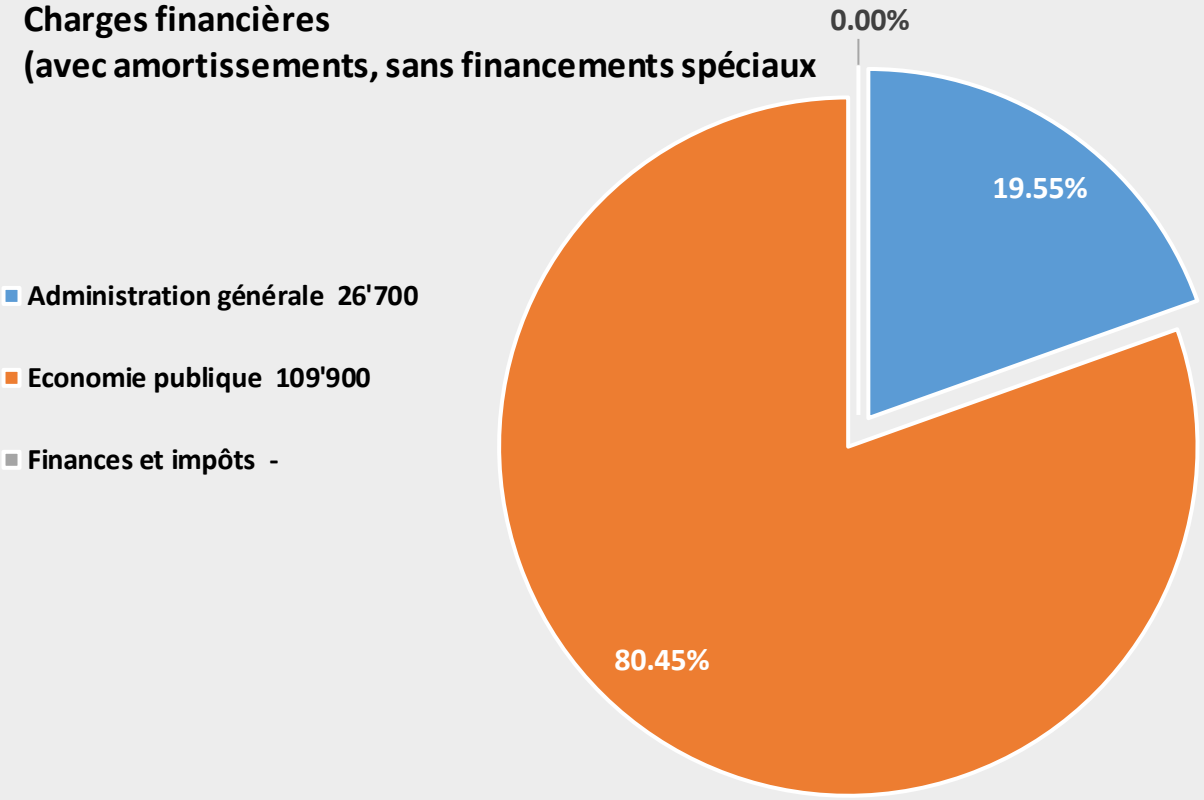

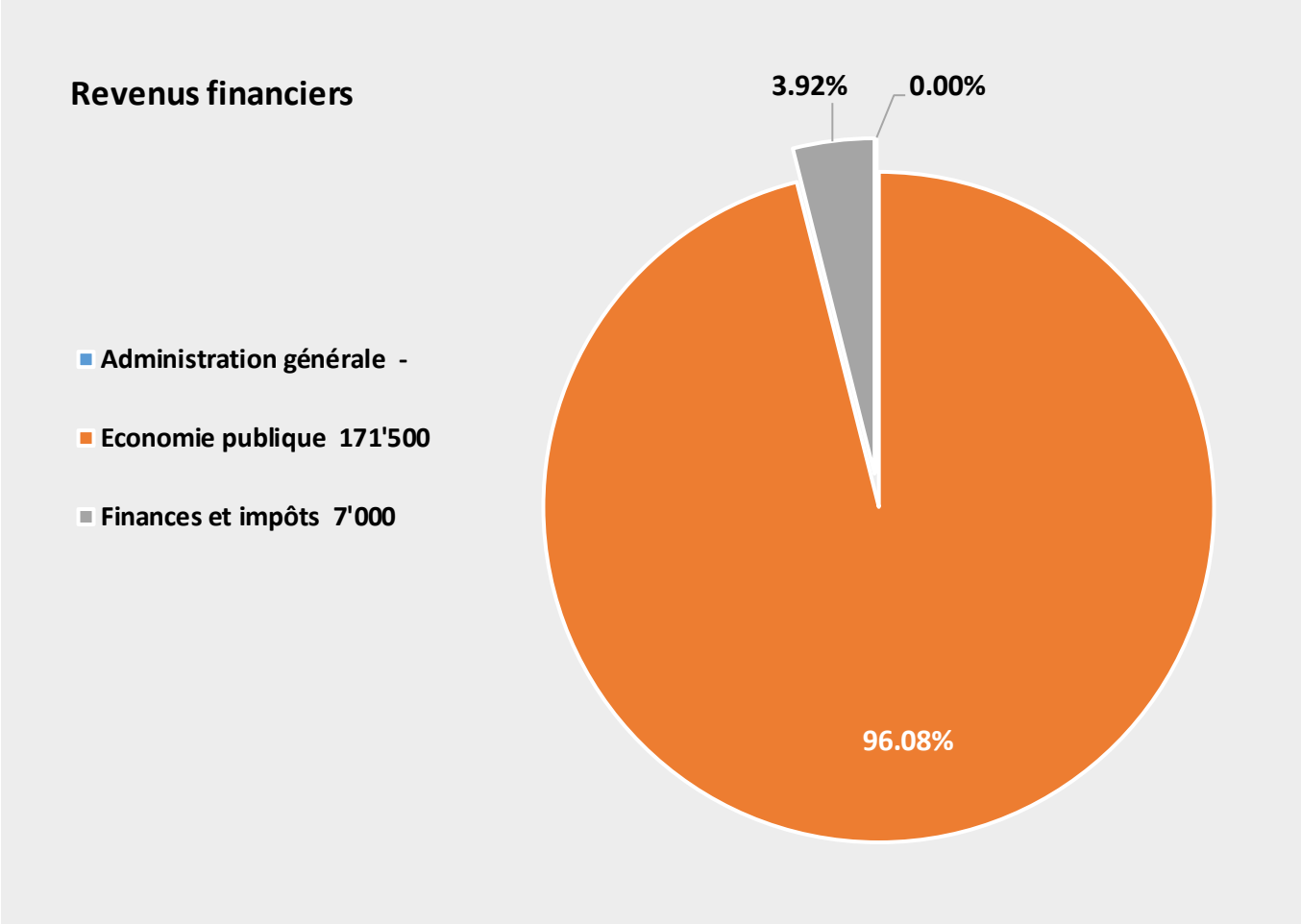

Les graphiques présentés ci-après se rapportent à l'évolution respectivement de la marge d'autofinancement et du résultat d'exercice pour les années 2023 à 2027.

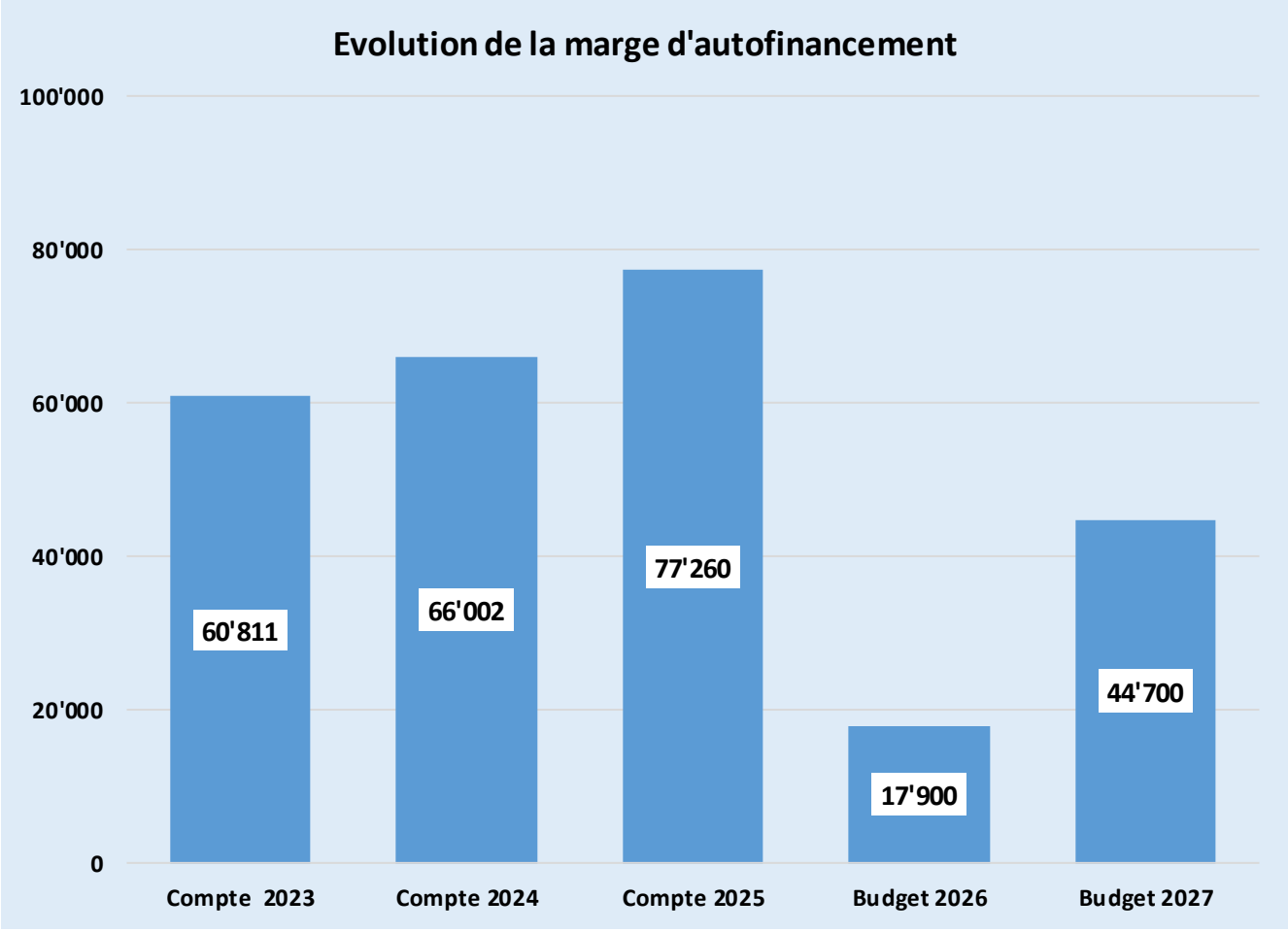
Evolution de la marge d'autofinancement
100'000
80'000
60'000
40'000
20'000
0
60'811
66'002
77'260
17'900
44'700
Compte 2023
Compte 2024
Compte 2025
Budget 2026
Budget 2027

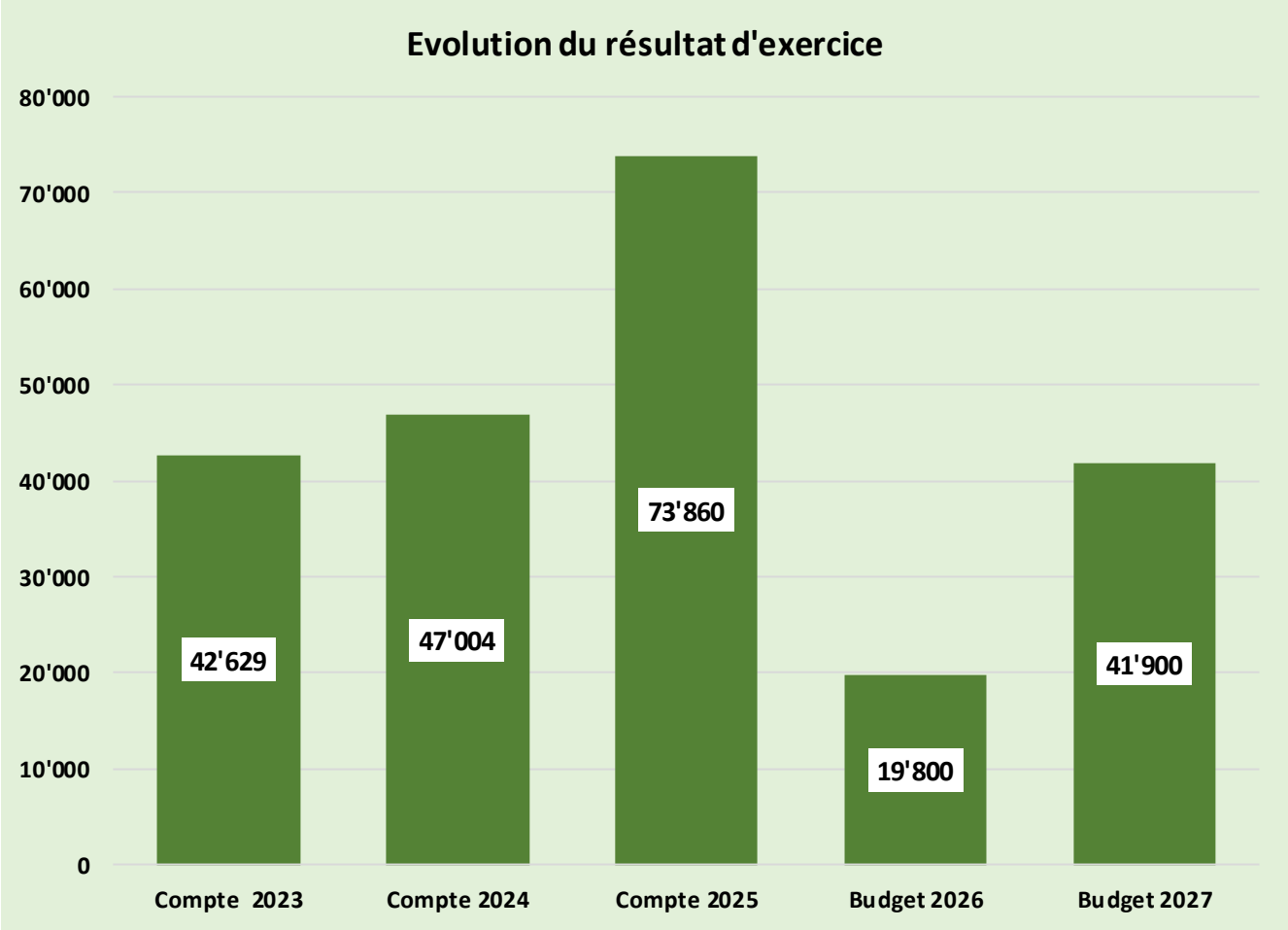
Evolution du résultat d'exercice
80'000
70'000
60'000
50'000
40'000
30'000
20'000
10'000
0
42'629
47'004
73'860
19'800
41'900
Compte 2023
Compte 2024
Compte 2025
Budget 2026
Budget 2027

2 EVOLUTION DE LA FORTUNE ET DES ENGAGEMENTS

2.1 Financement des investissements

L'investissement net 2027 se monte à CHF -4'000 contre CHF 90'000 en 2026. **L'excédent de financement de CHF 48'700** est en augmentation de CHF 120'800 ou -167.55% par rapport au budget de l'année précédente qui s'élevait à CHF -72'100.

Financement	Compte 2025	Budget 2026	Budget 2027	Ecart B26/B27 CHF	Ecart B26/B27 %
Marge d'autofinancement	77'260	17'900	44'700	26'800	149.72%
Investissements nets	0	90'000	-4'000	-94'000	-104.44%
Excédent de financement (+)	**77'260**	**-72'100**	**48'700**	**120'800**	**-167.55%**
Insuffisance de financement (-)					
Couverture des invessements en %		19.89%	-1117.50%		

2.2 Modification de la fortune / découvert

La fortune passe de CHF 2'641291 au 31.12.2025 à CHF 2'661'091 au 31.12.2026, et à **CHF 2'702991 au 31.12.2027**, soit une hausse de CHF 41'900 ou 1.57% par rapport au budget 2026.

Modification de la fortune/découvert	Compte 2025	Budget 2026	Budget 2027	Ecart B26/B27 CHF	Ecart B26/B27 %
Excédent revenus (+) charges (-)	73'860	19'800	41'900	22'100	111.62%
Excédent du bilan	**2'641'291**	**2'661'091**	**2'702'991**	**41'900**	**1.57%**

2.3 Modification des engagements

Les capitaux de tiers de CHF 419 au 31.12.2025 se montent à CHF 72'519 au 31.12.2026, et à **CHF 23'819 au 31.12.2027**, soit une baisse de CHF 48'700 ou -67.15%.

Modification des engagements	Compte 2025	Budget 2026	Budget 2027	Ecart B26/B27 CHF	Ecart B26/B27 %
Variation des capitaux de tiers	-77'260	72'100	-48'700	-120'800	-167.55%
Capitaux de tiers	**419**	**72'519**	**23'819**	**-48'700**	**-67.15%**

3 COMPTE DE RESULTATS ECHELONNE

3.1 Aperçu général

Avec un total de charges de **CHF 136'600** et un total de revenus de **CHF 88'000**, le résultat de l'activité d'exploitation (R1) présente une perte de **CHF 48'600**, en diminution de CHF 22'100 ou 31.26% par rapport au budget de l'exercice précédent ; à relever que les charges diminuent de 14.25% et les revenus diminuent de 0.68%.

Le résultat de l'activité de financement (R2) présente un bénéfice de **CHF 90'500**, identique à celui présenté au budget 2026.

Le budget 2027 ne présente pas de résultat provenant de l'activité extraordinaire (E1).

Ainsi, le total du compte de résultats (O1 + E1) affiche un bénéfice de **CHF 41'900** contre CHF 19'800 pour le budget 2026, soit une augmentation de CHF 22'100 ou 111.62%.

	Compte de résultats échelonné	Compte 2025	Budget 2026	Budget 2027	Ecart B26/B27 CHF	Ecart B26/B27 %
30	Charges de personnel	3'794	2'500	4'500	2'000	80.00%
31	Charges de biens et services et autres charges d'exploitation	104'501	116'800	120'250	3'450	2.95%
33	Amortissements du patrimoine administratif	3'400	3'100	2'800	-300	-9.68%
35	Attributions aux fonds et financements spéciaux	-	0	0	-	0.00%
36	Charges de transferts	9'010	36'900	9'050	-27'850	-75.47%
37	Subventions redistribuées	-	0	0	-	0.00%
	Total des charges d'exploitation	**120'705**	**159'300**	**136'600**	**-22'700**	**-14.25%**
40	Revenus fiscaux	-	0	0	-	0.00%
41	Patentes et concessions	-	0	0	-	0.00%
42	Taxes	87'800	83'600	88'000	4'400	5.26%
43	Revenus divers	-	0	0	-	0.00%
45	Prélèvements sur les fonds et financements spéciaux	-	5'000	-	-5'000	-100.00%
46	Revenus de transferts	-	0	0	-	0.00%
47	Subventions à redistribuer	-	0	0	-	0.00%
	Total des revenus d'exploitation	**87'800**	**88'600**	**88'000**	**-600**	**-0.68%**
R1	**Résultat provenant de l'activité d'exploitation**	**-32'905**	**-70'700**	**-48'600**	**22'100**	**-31.26%**
34	Charges financières	-	0	0	-	**0.00%**
44	Revenus financiers	106'765	90'500	90'500	-	0.00%
R2	**Résultat provenant de l'activité de financement**	**106'765**	**90'500**	**90'500**	**-**	**0.00%**
O1	**Résultat provenant de l'activité opérationnelle (R1 + R2)**	**73'860**	**19'800**	**41'900**	**22'100**	**111.62%**
38	Charges extraordinaires	-	0	0	-	0.00%
48	Revenus extraordinaires	-	0	0	-	0.00%
E1	**Résultat provenant de l'activité extraordinaire**	**-**	**0**	**0**	**-**	**0.00%**
	Résultat total du compte de résultats (O1 + E1)	**73'860**	**19'800**	**41'900**	**22'100**	**111.62%**

3.2 Charges d'exploitation

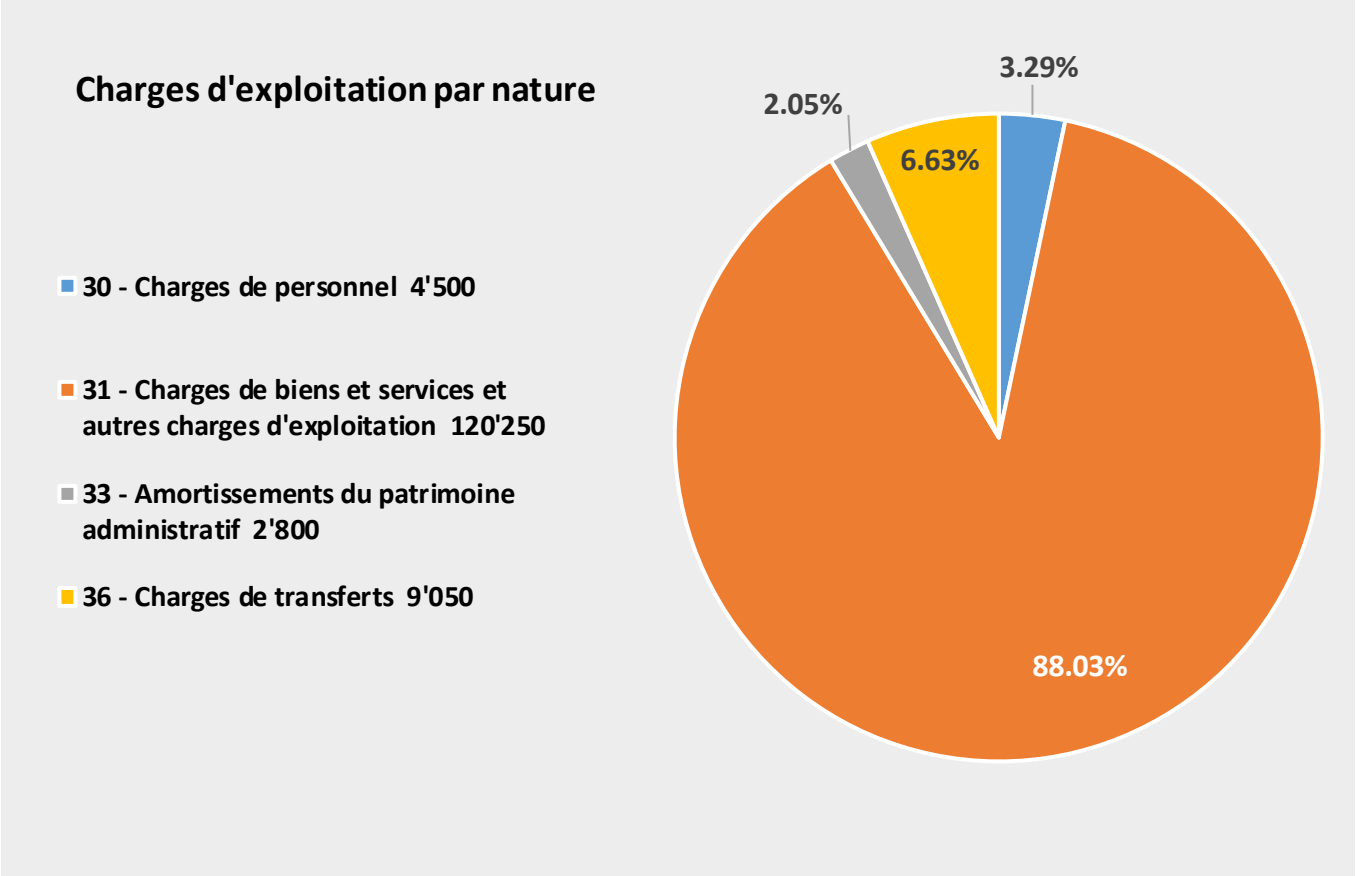

3.2.1 Charges de personnel (30)

Les charges de personnel par rapport au budget 2026 augmentent de CHF 2'000 pour s'établir à CHF 4'500.

3.2.2 Biens et services et autres charges d'exploitation (31)

Les charges de biens et services et autres charges d'exploitation, qui s'élèvent à **CHF 120'250**, augmentent de **CHF 3'450** ou 2.95% comparé au budget 2026. Cette hausse est liée essentiellement à l'achat de bois.

3.2.3 Amortissements du patrimoine administratif (33)

Les amortissements des actifs du patrimoine administratif sont calculés en fonction de la durée d'utilisation et de la catégorie d'immobilisations, en application des recommandations du modèle comptable harmonisé MCH2.

Ceux-ci affichent une baisse de **CHF 300** ou 9.68% en regard du budget 2026. Le tableau des immobilisations est publié en page 50 du présent fascicule.

3.2.4 Charges de transferts (36)

Les charges de transferts comptabilisent toutes les subventions et contributions versées à des collectivités publiques (canton, communes, associations intercommunales), à des entreprises ou organisations privées (sociétés locales) et aux ménages (aides individuelles, soutien à la famille). Celles-ci s'élèvent à **CHF 9'050**, en diminution de CHF 27'850 ou 75.47% en regard du budget 2026. Cette diminution est principalement due à CHF 20'000 de subvention pour les projecteurs des stades du FC La Combe ainsi qu'une participation de CHF 7'500 pour les 50 ans de la fanfare La Persévérance (participation aux nouveaux uniformes) budgétés en 2026.

3.3 Revenus d'exploitation

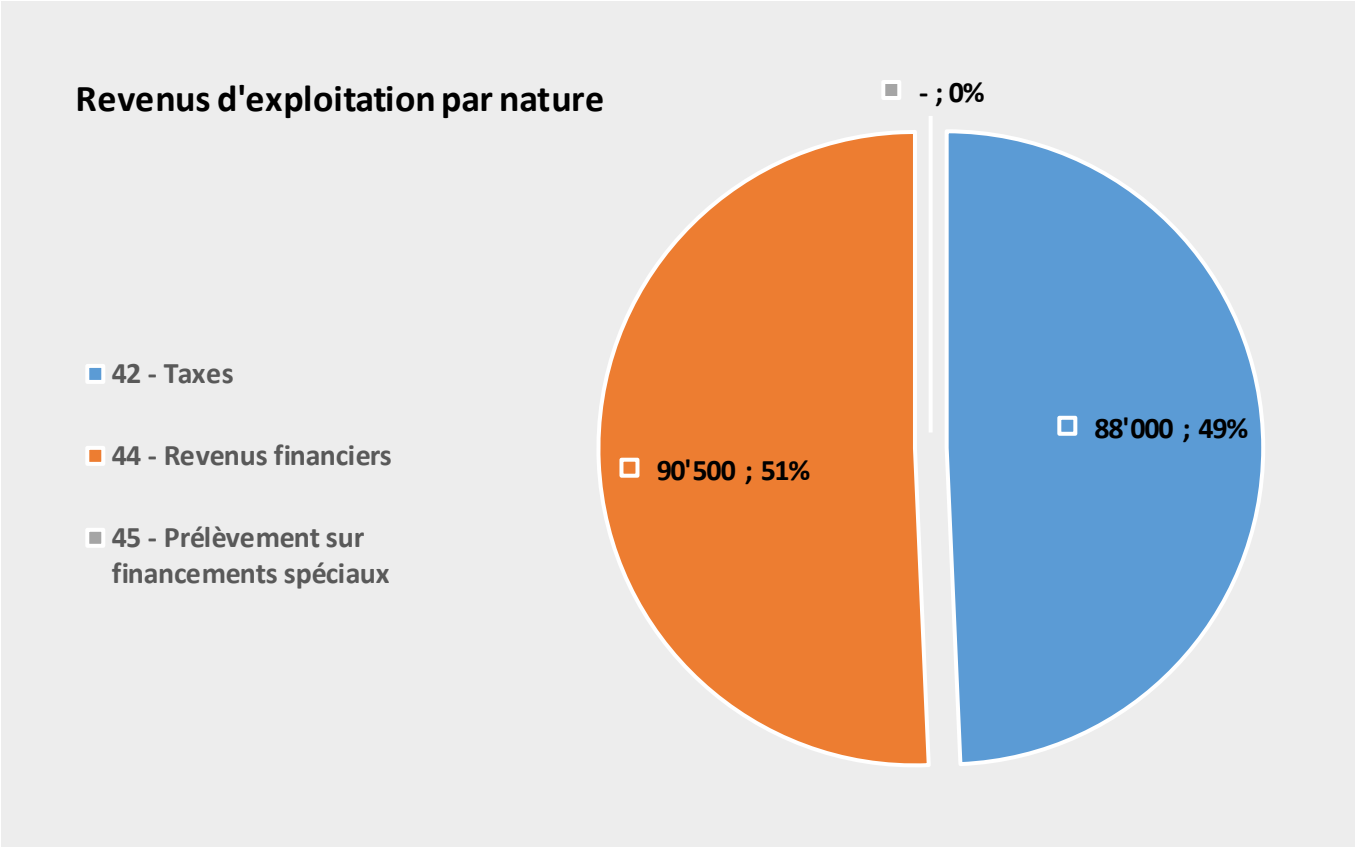

3.3.1 Taxes (42)

Les diverses taxes causales et redevances d'utilisation facturées aux bénéficiaires d'une prestation, à savoir dans le cas présent la vente de bois et sapins de Noël, en hausse de **CHF 4'400** ou 5.26% au regard du budget 2026, s'établissent à **CHF 88'000**.

3.4 Charges et revenus financiers

3.4.1 Charges financières (34)

Aucune charge financière n'a été comptabilisée pour le budget 2027.

3.4.2 Revenus financiers (44)

Les revenus financiers, composés principalement de participations, sont identiques par rapport au budget 2026 et se figent à **CHF 90'500**. Cette participation est liée au résultat présumé du Triage forestier Martigny - Vallée du Trient.

3.5 Charges et revenus extraordinaires

3.5.1 Charges extraordinaires (38)

Aucune charge extraordinaire n'a été comptabilisée pour le budget 2027.

3.5.2 Revenus extraordinaires (48)

Aucun revenu extraordinaire n'a été comptabilisé pour le budget 2027.

4 COMPTE DES INVESTISSEMENTS

4.1 Compte des investissements par nature

Aucun investissement n'a été prévu sur l'exercice 2027. Un remboursement de la part du FC la Combe est prévu chaque année d'un montant de **CHF 4'000**.

	Dépenses d'investissements selon les natures	Compte 2025	Budget 2026	Budget 2027	Ecart B26/B27 CHF	Ecart B26/B27 %
50	Immobilisations corporelles	-	0	0	-	0.00%
52	Immobilisations incorporelles	-	0	0	-	0.00%
54	Prêts		90'000	0	-90'000	-100.00%
56	Propres subventions d'investissement	-	0	0	-	0.00%
	Total des dépenses	**-**	**90'000**	**0**	**-90'000**	-100.00%

	Recettes d'investissements selon les natures	Compte 2025	Budget 2026	Budget 2027	Ecart B26/B27 CHF	Ecart B26/B27 %
63	Subventions d'investissement acquises	-	0	0	-	0.00%
64	Remboursement de prêts	-	0	4'000	4'000	3999900.00%
66	Remboursement de subventions d'investissement propres	-	0	0	-	0.00%
	Total des recettes	**-**	**0**	**4'000**	**4'000**	**3921470.59%**
	Excédent de dépenses / recettes	**-**	**90'000**	**-4'000**	**-94'000**	**-104.44%**

Le graphique présenté ci-après se rapporte aux investissements nets de 2018 à 2027.

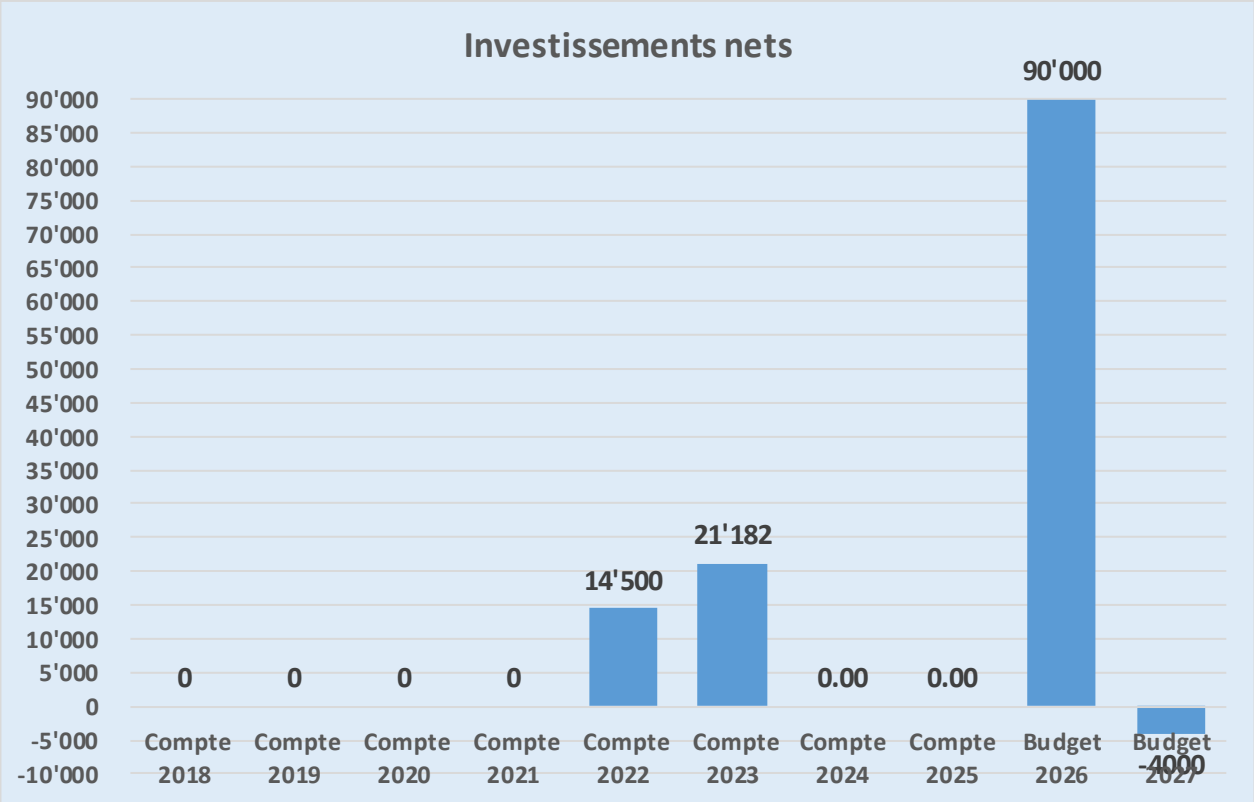
Investissements nets
90'000
85'000
80'000
75'000
70'000
65'000
60'000
55'000
50'000
45'000
40'000
35'000
30'000
25'000
20'000
15'000
10'000
5'000
0
-5'000
-10'000
0
0
0
0
14'500
21'182
0.00
0.00
90'000
-4000
Compte 2018
Compte 2019
Compte 2020
Compte 2021
Compte 2022
Compte 2023
Compte 2024
Compte 2025
Budget 2026
Budget 2027

5 INDICATEURS FINANCIERS

Grâce aux indicateurs financiers, le Conseil communal élabore les budgets en tenant compte des risques encourus en matière de gestion financière. Ci-après, nous vous commentons le résultat des indicateurs que vous trouverez en pages 31 à 36 du présent fascicule.

Taux d'endettement : Ce ratio calcule la dette nette en % des revenus fiscaux. Il permet de connaître le temps nécessaire au remboursement intégral de la dette nette par les revenus fiscaux si ceux-ci lui étaient intégralement consacrés. La Bourgeoisie n'est pas concernée par cet indicateur étant donné qu'elle n'encaisse pas d'impôt.

Degré d'autofinancement : Ce ratio nous renseigne sur la part d'investissements que la Bourgeoisie peut financer par ses propres ressources. Pour le budget 2027, la Bourgeoisie n'est pas concernée par cet indicateur étant donné que les investissements sont pratiquement nuls. (Elle encaisse un remboursement de prêt de CHF 4'000)

Part des charges d'intérêts : Ce ratio compare le volume des intérêts nets à l'ensemble des revenus courants. Etant donné la faible charge en matière d'intérêts nets, le résultat de -3.92% est bon.

Dette brute par rapport aux revenus : Ce ratio compare la dette brute en regard des revenus. Il nous permet d'estimer le temps nécessaire au remboursement de la dette si l'intégralité des revenus y était consacrée. Le résultat de 13.11% est très bon. Elle indique qu'en 48 jours, la dette est remboursée.

Proportion des investissements : Ce ratio compare les investissements bruts réalisés aux dépenses totales (dépenses courantes et d'investissements). Pour le budget 2027, la Bourgeoisie n'est pas concernée par cet indicateur étant donné que les investissements sont pratiquement nuls.

Part du service de la dette : Ce ratio de -2.35%, est considéré comme une charge faible, nous indique la part des revenus qui est absorbée par les charges d'intérêts nets et par les amortissements du patrimoine administratif. Plus la commune investit et s'endette, plus ce taux se péjore.

Dette nette par habitant : Ce ratio mesure l'importance de la dette par rapport au nombre d'habitants. Les prévisions budgétaires prévoient une fortune nette de CHF 4'231 par habitant.

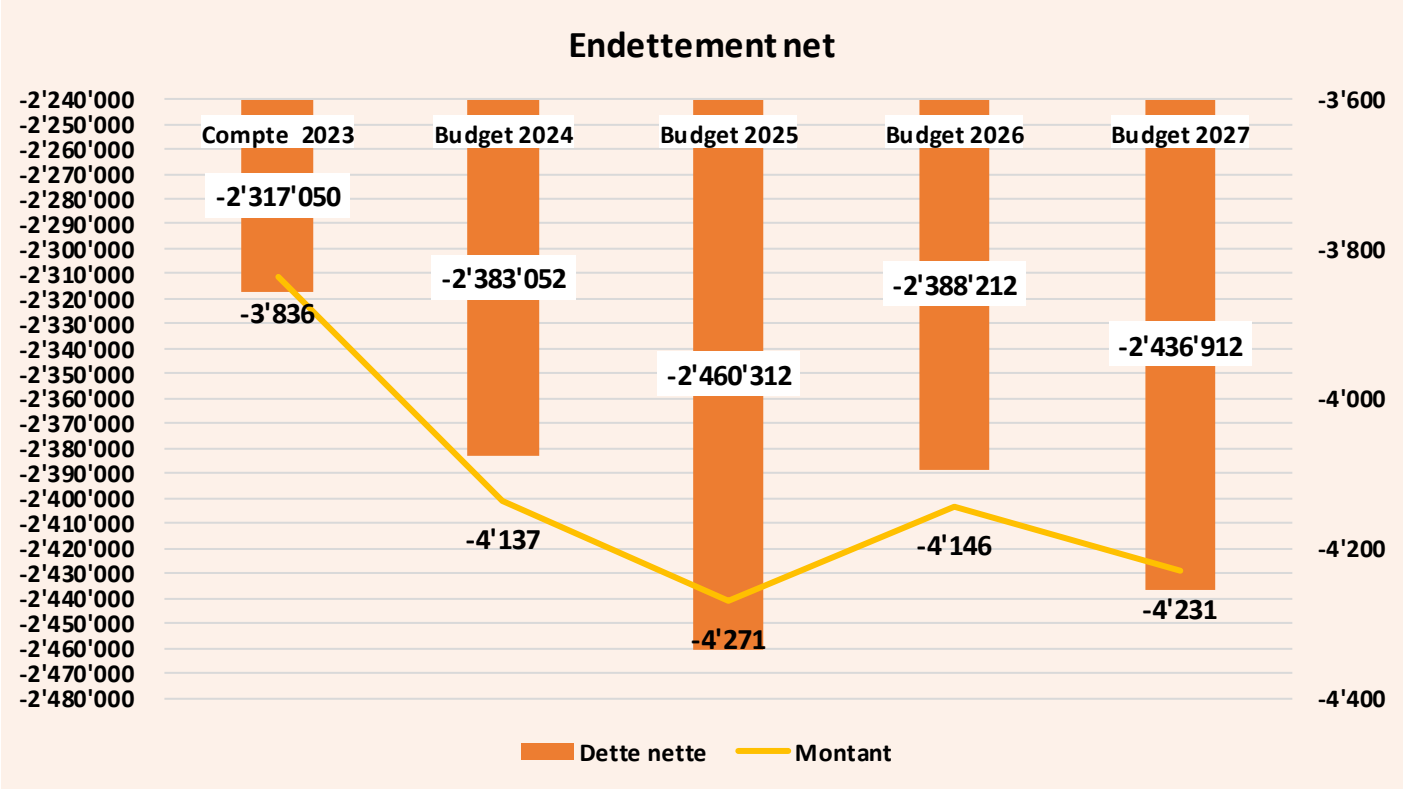

Taux d'autofinancement : Ce ratio informe sur la part des revenus courants qui nous reste en main pour financer nos investissements. Le résultat de 25.04% est considéré comme bon.

6 APERÇU DE LA PLANIFICATION FINANCIERE

Pour cette nouvelle législature 2025-2028, le Conseil communal porte à votre connaissance la planification financière bourgeoisiale ci-dessous, tout en sachant que celle-ci est amenée à évoluer en fonction de nouveaux projets qui pourraient voir le jour.

Plan financier

Résultat	Compte	Budget		Plan financier	Plan financier	Plan financier
	2025	2026	2027	2028	2029	2030
Prévisions compte de résultats						
Total des charges financières	117'305	156'200	133'800	134'600	134'600	134'600
Total des revenus financiers	194'565	174'100	178'500	175'000	175'000	175'000
Marge d'autofinancement	**77'260**	**17'900**	**44'700**	**40'400**	**40'400**	**40'400**
Amortissements planifiés	3'400	3'100	2'800	2'480	2'232	2'009
Attributions aux fonds et financements spéciaux	-	-	-	-	-	-
Dont fonds et financements spéciaux capital propre	-	-	-	-	-	-
Prélèvements sur les fonds et financements spéciau	-	5'000	-	-	-	-
Dont fonds et financements spéciaux capital propre	-	5'000	-	-	-	-
Réévaluations des prêts du PA	-	-	-	-	-	-
Réévaluations des participations du PA	-	-	-	-	-	-
Attributions au capital propre	-	-	-	-	-	-
Réévaluations PA	-	-	-	-	-	-
Prélèvements sur le capital propre	-	-	-	-	-	-
Excédent revenus (+) charges (-)	**73'860**	**19'800**	**41'900**	**37'920**	**38'168**	**38'391**
Prévision du compte des investissements						
Total des dépenses	-	90'000	-	-	-	-
Total des recettes	-	-	4'000	4'000	4'000	4'000
Investissements nets	**0**	**90'000**	**-4'000**	**-4'000**	**-4'000**	**-4'000**
Financement des investissements						
Report des investissements nets	-	90'000	-4'000	-4'000	-4'000	-4'000
Marge d'autofinancement	77'260	17'900	44'700	40'400	40'400	40'400
Excédent (+) découvert (-) de financement	**77'260**	**-72'100**	**48'700**	**44'400**	**44'400**	**44'400**
Modification de la fortune/découvert						
Excédent revenus (+) charges (-)	73'860	19'800	41'900	37'920	38'168	38'391
Excédent /Découvert du bilan	**2'641'291**	**2'661'091**	**2'702'991**	**2'740'911**	**2'779'079**	**2'817'470**
Modification des engagements						
Variation capitaux de tiers	-77'260	72'100	-48'700	-44'400	-44'400	-44'400
Capitaux de tiers	**419**	**72'519**	**23'819**	**-20'581**	**-64'981**	**-109'381**

7 CONCLUSION

Le budget 2027 boucle avec un bénéfice de CHF 41’900, en augmentation en regard du budget 2026 dont le résultat s’établissait à CHF 19'800.

Les charges et revenus financiers 2027, sont budgétisés respectivement de CHF 133’800 et CHF 178'500.

Quant à la marge d’autofinancement, elle est budgétisée à CHF 44’700 contre CHF 17’900 pour le budget 2026.

Aucun investissement n’est prévu en 2027. Un remboursement de prêt de CHF 4'000 est prévu en 2027.

La fortune nette par habitant se situe à CHF 4’231 au 31.12.2027

Avec une fortune s’élevant à CHF 2.7 millions, la Bourgeoisie jouit d’une situation financière saine et peut envisager l’avenir en toute sérénité.

Au vu des explications précitées**, le Conseil communal recommande aux citoyennes et citoyens d’approuver le budget 2027 tel que présenté.**

Nous vous remercions de votre confiance et dans l'attente de vous rencontrer lors de notre prochaine assemblée bourgeoisiale, nous vous présentons, Chères Citoyennes, Chers Citoyens, nos cordiales salutations.

Commune de Martigny-Combe
Secrétaire
Pascal Giroud



Commune de Martigny-Combe
Le Président
Emilien Roduit



COMMUNE
DE MARTIGNY-COMBE



Bourgeoisie - Budget 2027

Indicateurs financiers

Plan financier

Résultat	Compte 2025	Budget 2026	Budget 2027	Plan financier 2028	Plan financier 2029	Plan financier 2030
Prévisions compte de résultats						
Total des charges financières	117'305	156'200	133'800	134'600	134'600	134'600
Total des revenus financiers	194'565	174'100	178'500	175'000	175'000	175'000
Marge d'autofinancement	**77'260**	**17'900**	**44'700**	**40'400**	**40'400**	**40'400**
Amortissements planifiés	3'400	3'100	2'800	2'480	2'232	2'009
Attributions aux fonds et financements spéciaux	-	-	-	-	-	-
Dont fonds et financements spéciaux capital propre	-	-	-	-	-	-
Prélèvements sur les fonds et financements spéciau	-	5'000	-	-	-	-
Dont fonds et financements spéciaux capital propre	-	5'000	-	-	-	-
Réévaluations des prêts du PA	-	-	-	-	-	-
Réévaluations des participations du PA	-	-	-	-	-	-
Attributions au capital propre	-	-	-	-	-	-
Réévaluations PA	-	-	-	-	-	-
Prélèvements sur le capital propre	-	-	-	-	-	-
Excédent revenus (+) charges (-)	**73'860**	**19'800**	**41'900**	**37'920**	**38'168**	**38'391**
Prévision du compte des investissements						
Total des dépenses	-	90'000	-	-	-	-
Total des recettes	-	-	4'000	4'000	4'000	4'000
Investissements nets	**0**	**90'000**	**-4'000**	**-4'000**	**-4'000**	**-4'000**
Financement des investissements						
Report des investissements nets	-	90'000	-4'000	-4'000	-4'000	-4'000
Marge d'autofinancement	77'260	17'900	44'700	40'400	40'400	40'400
Excédent (+) découvert (-) de financement	**77'260**	**-72'100**	**48'700**	**44'400**	**44'400**	**44'400**
Modification de la fortune/découvert						
Excédent revenus (+) charges (-)	73'860	19'800	41'900	37'920	38'168	38'391
Excédent /Découvert du bilan	**2'641'291**	**2'661'091**	**2'702'991**	**2'740'911**	**2'779'079**	**2'817'470**
Modification des engagements						
Variation capitaux de tiers	-77'260	72'100	-48'700	-44'400	-44'400	-44'400
Capitaux de tiers	**419**	**72'519**	**23'819**	**-20'581**	**-64'981**	**-109'381**

Compte de résultats échelonné			Compte 2025	Budget 2026	Budget 2027
	Charges d'exploitation				
30	Charges de personnel	CHF	3'794.00	2'500.00	4'500.00
31	Charges de biens et services et autres charges d'exploitation	CHF	104'500.95	116'800.00	120'250.00
33	Amortissements du patrimoine administratif	CHF	3'400.00	3'100.00	2'800.00
35	Attributions aux fonds et financements spéciaux	CHF	-	-	-
36	Charges de transferts	CHF	9'010.00	36'900.00	9'050.00
37	Subventions redistribuées	CHF	-	-	-
	Total des charges d'exploitation	CHF	**120'704.95**	**159'300.00**	**136'600.00**
	Revenus d'exploitation				
41	Patentes et concessions	CHF	-	-	-
42	Taxes	CHF	87'800.00	83'600.00	88'000.00
43	Revenus divers	CHF	-	-	-
45	Prélèvements sur les fonds et financements spéciaux	CHF	-	5'000.00	-
46	Revenus de transferts	CHF	-	-	-
47	Subventions à redistribuer	CHF	-	-	-
	Total des revenus d'exploitation	CHF	**87'800.00**	**88'600.00**	**88'000.00**
R1	**Résultat provenant de l'activité d'exploitation**		**-32'904.95**	**-70'700.00**	**-48'600.00**
34	Charges financières	CHF	-	-	-
44	Revenus financiers	CHF	106'764.64	90'500.00	90'500.00
R2	**Résultat provenant de l'activité de financement**	CHF	**106'764.64**	**90'500.00**	**90'500.00**
O1	**Résultat provenant de l'activité opérationnelle (R1 + R2)**		**73'859.69**	**19'800.00**	**41'900.00**
38	Charges extraordinaires	CHF	-	-	-
48	Revenus extraordinaires	CHF	-	-	-
E1	**Résultat provenant de l'activité extraordinaire**	CHF	**-**	**-**	**-**
	Résultat total du compte de résultats (O1 + E1)	CHF	**73'859.69**	**19'800.00**	**41'900.00**

Aperçu du compte de résultats et investissements			Compte 2025	Budget 2026	Budget 2027
Compte de résultats					
Résultat avant amortissements comptables					
Charges financières	-	CHF	117'304.95	156'200.00	133'800.00
Revenus financiers	+	CHF	194'564.64	174'100.00	178'500.00
Marge d'autofinancement (négative)	=	CHF	**-**	**-**	**-**
Marge d'autofinancement	=	CHF	**77'259.69**	**17'900.00**	**44'700.00**
Résultat après amortissements comptables					
Marge d'autofinancement (négative)	-	CHF	-	-	-
Marge d'autofinancement	+	CHF	77'259.69	17'900.00	44'700.00
Amortissements planifiés	-	CHF	3'400.00	3'100.00	2'800.00
Attributions aux fonds et financements spéciaux	-	CHF	-	-	-
Prélèvements sur les fonds et financements spéciaux	+	CHF	-	5'000.00	-
Réévaluations des prêts du PA	-	CHF	-	-	-
Réévaluations des participations du PA	-	CHF	-	-	-
Attributions au capital propre	-	CHF	-	-	-
Réévaluations PA	+	CHF	-	-	-
Prélèvements sur le capital propre	+	CHF	-	-	-
Excédent de charges	=	CHF	**-**	**-**	**-**
Excédent de revenus	=	CHF	**73'859.69**	**19'800.00**	**41'900.00**
Compte des investissements					
Dépenses	+	CHF	-	90'000.00	-
Recettes	-	CHF	-	-	4'000.00
Investissements nets	=	CHF	**-**	**90'000.00**	**-**
Investissements nets (négatifs)	=	CHF	**-**	**-**	**4'000.00**
Financement					
Marge d'autofinancement (négative)	-	CHF	-	-	-
Marge d'autofinancement	+	CHF	77'259.69	17'900.00	44'700.00
Investissements nets	-	CHF	-	90'000.00	-
Investissements nets (négatifs)	+	CHF	-	-	4'000.00
Insuffisance de financement	=	CHF	**-**	**72'100.00**	**-**
Excédent de financement	=	CHF	**77'259.69**	**-**	**48'700.00**

Aperçu du compte annuel	Compte 2025		Budget 2026		Budget 2027	
Compte de résultats	**Charges**	**Revenus**	**Charges**	**Revenus**	**Charges**	**Revenus**
Total des charges (amortissements inclus)	120'704.95		159'300.00		136'600.00	
Total des revenus		194'564.64		179'100.00		178'500.00
Excédent de revenus	**73'859.69**		**19'800.00**		**41'900.00**	
Excédent de charges		**-**		**-**		**-**
Total	194'564.64	194'564.64	179'100.00	179'100.00	178'500.00	178'500.00
Compte des investissements	**Dépenses**	**Recettes**	**Dépenses**	**Recettes**	**Dépenses**	**Recettes**
Total des dépenses reportées au bilan	-		90'000.00		-	
Total des recettes reportées au bilan		-		-		4'000.00
Investissements nets 3)		**-**		**90'000.00**		**-4'000.00**
Total	-	-	90'000.00	90'000.00	-	-
Financement						
Report des investissements nets	-		90'000.00		-4'000.00	
Report des amortissements planifiés du patrimoine administratif		3'400.00		3'100.00		2'800.00
Report attributions aux fonds et financements spéciaux		-		-		-
Report prélèvements sur les fonds et financements spéciaux	-		5'000.00		-	
Report réévaluation prêts du PA		-		-		-
Report réévaluation des participations du PA		-		-		-
Report attributions au capital propre		-		-		-
Report réévaluation du PA	-		-		-	
Report prélèvements sur le capital propre	-		-		-	
Excédent de revenus du compte de résultats		73'859.69		19'800.00		41'900.00
Excédent de charges du compte de résultats	-		-		-	
Excédent de financement	**77'259.69**		**-**		**48'700.00**	
Insuffisance de financement		**-**		**72'100.00**		**-**
Total	77'259.69	77'259.69	95'000.00	95'000.00	44'700.00	44'700.00
Modification du capital						
Report de l'excédent de financement		77'259.69		-		48'700.00
Report de l'insuffisance de financement	-		72'100.00		-	
Report des dépenses d'investissement au bilan		-		90'000.00		-
Report des recettes d'investissement au bilan	-		-		4'000.00	
Report des amortissements planifiés du patrimoine administratif	3'400.00		3'100.00		2'800.00	
Report réévaluation prêts du PA	-		-		-	
Report réévaluation des participations du PA	-		-		-	
Report attributions aux fonds et financements spéciaux capitaux tiers	-		-		-	
Report réévaluation du PA		-		-		-
Report prélèvements sur les fonds et financements spéciaux capitaux tiers		-		-		-
Augmentation du capital propre	**73'859.69**		**14'800.00**		**41'900.00**	
Diminution du capital propre		**-**		**-**		**-**
Total	77'259.69	77'259.69	90'000.00	90'000.00	48'700.00	48'700.00

3) Remarque: si négatif = excédent de recettes du compte des investissements

Compte de résultats selon les tâches	Compte 2025		Budget 2026		Budget 2027	
	Charges	Revenus	Charges	Revenus	Charges	Revenus
0 Administration générale	21'157.10	-	50'500.00	-	26'700.00	-
8 Economie publique	99'547.85	189'240.00	108'800.00	172'100.00	109'900.00	171'500.00
9 Finances et impôts	-	5'324.64	-	7'000.00	-	7'000.00
Total des charges et des revenus	**120'704.95**	**194'564.64**	**159'300.00**	**179'100.00**	**136'600.00**	**178'500.00**
Excédent de charges		**-**		**-**		**-**
Excédent de revenus	**73'859.69**		**19'800.00**		**41'900.00**	

Compte de résultats selon les natures	Compte 2025		Budget 2026		Budget 2027	
	Charges	Revenus	Charges	Revenus	Charges	Revenus
30 Charges de personnel	3'794.00		2'500.00		4'500.00	
31 Charges de biens et services et autres charges d'exploitation	104'500.95		116'800.00		120'250.00	
33 Amortissements du patrimoine administratif	3'400.00		3'100.00		2'800.00	
34 Charges financières	-		-		-	
35 Attributions aux fonds et financements spéciaux	-		-		-	
36 Charges de transferts	9'010.00		36'900.00		9'050.00	
37 Subventions redistribuées	-		-		-	
38 Charges extraordinaires	-		-		-	
39 Imputations internes	-		-		-	
41 Patentes et concessions		-		-		-
42 Taxes		87'800.00		83'600.00		88'000.00
43 Revenus divers		-		-		-
44 Revenus financiers		106'764.64		90'500.00		90'500.00
45 Prélèvements sur les fonds et financements spéciaux		-		5'000.00		-
46 Revenus de transferts		-		-		-
47 Subventions à redistribuer		-		-		-
48 Revenus extraordinaires		-		-		-
49 Imputations internes		-		-		-
Total des charges et des revenus	**120'704.95**	**194'564.64**	**159'300.00**	**179'100.00**	**136'600.00**	**178'500.00**
Excédent de charges		**-**		**-**		**-**
Excédent de revenus	**73'859.69**		**19'800.00**		**41'900.00**	

Compte des investissements selon les tâches	Compte 2025		Budget 2026		Budget 2027	
	Dépenses	Recettes	Dépenses	Recettes	Dépenses	Recettes
0 Administration générale	-	-	90'000.00	-	-	4'000.00
8 Economie publique	-	-	-	-	-	-
9 Finances et impôts	-	-	-	-	-	-
Total des dépenses et des recettes	**-**	**-**	**90'000.00**	**-**	**-**	**4'000.00**
Excédent de dépenses		**-**		**90'000.00**		**-**
Excédent de recettes	**-**		**-**		**4'000.00**	

Compte des investissements selon les natures	Compte 2025		Budget 2026		Budget 2027	
	Dépenses	Recettes	Dépenses	Recettes	Dépenses	Recettes
50 Immobilisations corporelles	-		-		-	
51 Investissements pour le compte de tiers	-		-		-	
52 Immobilisations incorporelles	-		-		-	
54 Prêts	-		90'000.00		-	
55 Participations et capital social	-		-		-	
56 Propres subventions d'investissement	-		-		-	
57 Subventions d'investissement redistribuées	-		-		-	
60 Transferts au patrimoine financier		-		-		-
61 Remboursements		-		-		-
62 Transferts d'immobilisations incorporelles		-		-		-
63 Subventions d'investissement acquises		-		-		-
64 Remboursement de prêts		-		-		4'000.00
65 Transferts de participations		-		-		-
66 Remboursement de subventions d'investissement propres		-		-		-
67 Subventions d'investissement à redistribuer		-		-		-
Total des dépenses et des recettes	**-**	**-**	**90'000.00**	**-**	**-**	**4'000.00**
Excédent de dépenses		**-**		**90'000.00**		**-**
Excédent de recettes	**-**		**-**		**4'000.00**	

Compte de résultats selon les natures, charges

30	Charges de personnel	3.3%	4'500
31	Charges de biens et services et autres charges d'exploitation	88.0%	120'250
33	Amortissements du patrimoine administratif	2.0%	2'800
34	Charges financières	0.0%	0
35	Attributions aux fonds et financements spéciaux	0.0%	0
36	Charges de transferts	6.6%	9'050
37	Subventions redistribuées	0.0%	0
38	Charges extraordinaires	0.0%	0
39	Imputations internes	0.0%	0
Total			**136'600**

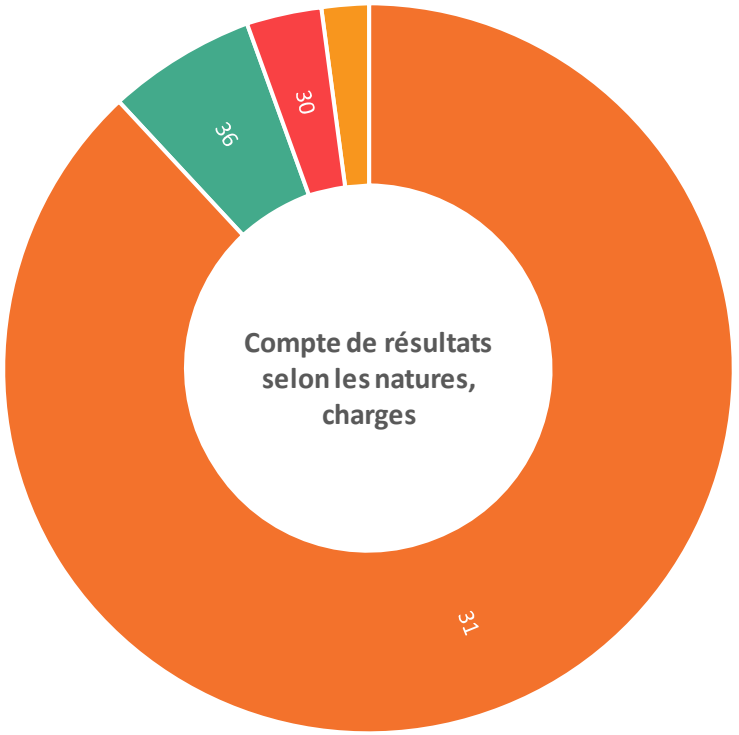

Compte de résultats selon les natures, revenus

41	Patentes et concessions	0.0%	0
42	Taxes	49.3%	88'000
43	Revenus divers	0.0%	0
44	Revenus financiers	50.7%	90'500
45	Prélèvements sur les fonds et financements spéciaux	0.0%	0
46	Revenus de transferts	0.0%	0
47	Subventions à redistribuer	0.0%	0
48	Revenus extraordinaires	0.0%	0
49	Imputations internes	0.0%	0
Total			**178'500**



Compte de résultats selon les tâches, charges

0	Administration générale	19.5%	26'700
8	Economie publique	80.5%	109'900
9	Finances et impôts	0.0%	0
Total			**136'600**

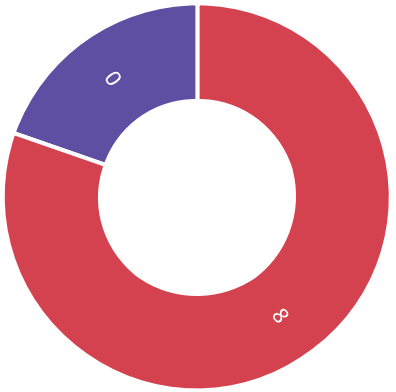

Compte de résultats selon les tâches, revenus

0	Administration générale	0.0%	0
8	Economie publique	96.1%	171'500
9	Finances et impôts	3.9%	7'000
Total			**178'500**

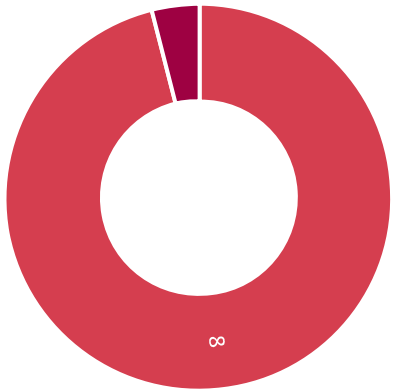

Compte des investissements selon les tâches, dépenses

0	Administration générale	0.0%	0
8	Economie publique	0.0%	0
9	Finances et impôts	0.0%	0
Total			**0**

Compte des investissements selon les tâches, recettes

0	Administration générale	100.0%	4'000
8	Economie publique	0.0%	0
9	Finances et impôts	0.0%	0
Total			**4'000**

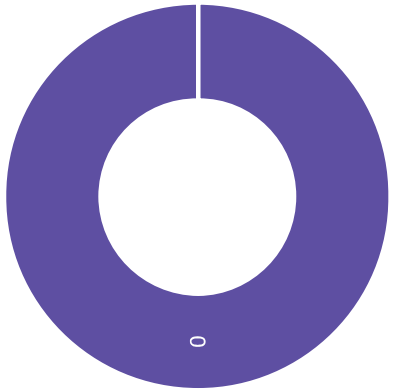

		2025	2026	2027	2028	2029	2030

1. Taux d’endettement net (I1)

La bourgeoisie ne disposant point de revenus fiscaux (nature 40), cet indicateur n'a pas lieu d'être calculé.

2. Degré d’autofinancement (I2)

Autofinancement	CHF	77'259.69	17'900.00	44'700.00	40'400.00	40'400.00	40'400.00
investissements nets	CHF	-	90'000.00	-4'000.00	-4'000.00	-4'000.00	-4'000.00
			19.89%	-1117.50%	-1010.00%	-1010.00%	-1010.00%

Valeurs indicatives

> 100%	haute conjoncture
80 -100%	cas normal
50 – 80%	récession

		2025	2026	2027	2028	2029	2030
Charges d'intérêts nets	CHF	-5'324.64	-7'000.00	-7'000.00	-7'000.00	-7'000.00	-7'000.00
Revenus courants	CHF	194'564.64	179'100.00	178'500.00	175'000.00	175'000.00	175'000.00
		-2.74%	-3.91%	-3.92%	-4.00%	-4.00%	-4.00%

3. Part des charges d'intérêts (I3)

Valeurs indicatives

0% – 4%	bon
4% – 9%	suffisant
> 9%	mauvais

4. Dette brute par rapport aux revenus (I4)

		2025	2026	2027	2028	2029	2030
Dette brute	CHF	-	72'100.00	23'400.00	-21'000.00	-65'400.00	-109'800.00
Revenus courants	CHF	194'564.64	179'100.00	178'500.00	175'000.00	175'000.00	175'000.00
			40.26%	13.11%	-12.00%	-37.37%	-62.74%

Valeurs indicatives

< 50%	très bon
50% – 100%	bon
100% – 150%	moyen
150% – 200%	mauvais
> 200%	critique

		2025	2026	2027	2028	2029	2030

5. Proportion des investissements (I5)

Investissements bruts	CHF	-	90'000.00	-	-	-	-
Dépenses totales	CHF	117'304.95	246'200.00	133'800.00	134'600.00	134'600.00	134'600.00
			36.56%				

Valeurs indicatives

< 10%	eff. d'inv. faible
10% – 20%	eff. d'inv. moyen
20% – 30%	eff. d'inv. élevé
> 30%	eff. d'inv. très élevé

6. Part du service de la dette (I6)

Service de la dette	CHF	-1'924.64	-3'900.00	-4'200.00	-4'520.00	-4'768.00	-4'991.00
Revenus courants	CHF	194'564.64	179'100.00	178'500.00	175'000.00	175'000.00	175'000.00
		-0.99%	-2.18%	-2.35%	-2.58%	-2.72%	-2.85%

Valeurs indicatives

< 5%	charge faible
5% – 15%	charge acceptable
> 15%	charge forte

		2025	2026	2027	2028	2029	2030

7. Dette nette 1 par habitant (I7)

Dette nette I	CHF	-2'460'311.64	-2'388'211.64	-2'436'911.64	-2'481'311.64	-2'525'711.64	-2'570'111.64
Population résidante permanente		576	576	576	576	576	576
		-4'271	-4'146	-4'231	-4'308	-4'385	-4'462

Valeurs indicatives

< 0 CHF	patrimoine net
0 – 1‘000 CHF	endettement faible
1‘001 – 2‘500 CHF	endettement moyen
2‘501 – 5‘000 CHF	endettement important
> 5'000 CHF	endettement très important

8. Taux d’autofinancement (I8)

Autofinancement	CHF	77'259.69	17'900.00	44'700.00	40'400.00	40'400.00	40'400.00
Revenus courants	CHF	194'564.64	179'100.00	178'500.00	175'000.00	175'000.00	175'000.00
		39.71%	9.99%	25.04%	23.09%	23.09%	23.09%

Valeurs indicatives

> 20%	bon
10% – 20%	moyen
< 10%	mauvais

Aperçu des indicateurs financiers

	Compte	Budget	Budget

2. Degré d'autofinancement (I2)	2025	2026	2027	Moyenne
Autofinancement en % des investissements nets		19.9%	-1117.5%	162.6%

Valeurs indicatives

> 100%	haute conjoncture
80% - 100%	cas normal
50% - 80%	récession

3. Part des charges d'intérêts (I3)	2025	2026	2027	Moyenne
Charges d'intérêts nets en % des revenus courants	-2.7%	-3.9%	-3.9%	-3.5%

Valeurs indicatives

0% – 4%	bon
4% – 9%	suffisant
> 9%	mauvais

4. Dette brute par rapport aux revenus (I4)	2025	2026	2027	Moyenne
Dette brute en % des revenus courants	0.0%	40.3%	13.1%	17.3%

Valeurs indicatives

< 50%	très bon
50% – 100%	bon
100% – 150%	moyen
150% – 200%	mauvais
> 200%	critique

5. Proportion des investissements (I5)	2025	2026	2027	Moyenne
Investissements bruts en % des dépenses totales	0.0%	36.6%	0.0%	18.1%

Valeurs indicatives

< 10%	eff. d'inv. faible
10% – 20%	eff. d'inv. moyen
20% – 30%	eff. d'inv. élevé
> 30%	eff. d'inv. très élevé

6. Part du service de la dette (I6)	2025	2026	2027	Moyenne
Service de la dette en % des revenus courants	-1.0%	-2.2%	-2.4%	-1.8%

Valeurs indicatives

< 5%	charge faible
5% – 15%	charge acceptable
> 15%	charge forte

7. Dette nette 1 par habitant (I7)	2025	2026	2027	Moyenne
Dette nette I par habitant	-4271	-4146	-4231	-4216

Valeurs indicatives

< 0 CHF	patrimoine net
0 – 1'000 CHF	endettement faible
1'001 – 2'500 CHF	endettement moyen
2'501 – 5'000 CHF	endettement important
> 5'000 CHF	endettement très important

8. Taux d'autofinancement (I8)	2025	2026	2027	Moyenne
Autofinancement en % des revenus courants	39.7%	10.0%	25.0%	25.3%

Valeurs indicatives

> 20%	bon
10% – 20%	moyen
< 10%	mauvais

Evolution indicateurs	Comptes 2025	Budget 2026	Budget 2027	Plan financier 2028	Plan financier 2029	Plan financier 2030
2. Degré d'autofinancement (I2)		19.89%	-1117.50%	-1010.00%	-1010.00%	-1010.00%
3. Part des charges d'intérêts (I3)	-2.74%	-3.91%	-3.92%	-4.00%	-4.00%	-4.00%
4. Dette brute par rapport aux revenus (I4)	0.00%	40.26%	13.11%	-12.00%	-37.37%	-62.74%
5. Proportion des investissements (I5)	0.00%	36.56%	0.00%	0.00%	0.00%	0.00%
6. Part du service de la dette (I6)	-0.99%	-2.18%	-2.35%	-2.58%	-2.72%	-2.85%
7. Dette nette 1 par habitant (I7)	-4271	-4146	-4231	-4308	-4385	-4462
8. Taux d'autofinancement (I8)	39.71%	9.99%	25.04%	23.09%	23.09%	23.09%

COMMUNE
DE MARTIGNY-COMBE



Bourgeoisie - Budget 2026

Compte de résultats par fonction

Compte	Désignation	Comptes 2025		Budget 2026		Budget 2027	
		Charges	Revenus	Charges	Revenus	Charges	Revenus
0	ADMINISTRATION GENERALE	21'157.10		50'500.00		26'700.00	
01	LEGISLATIF ET EXECUTIF	3'998.00		2'500.00		4'500.00	
012	EXECUTIF	3'998.00		2'500.00		4'500.00	
012.30	AUTORITES, COMMISSIONS ET JUGES	3'794.00		2'500.00		4'500.00	
012.3001.000	Indemnités Commission de la Bourgeoisie	3'294.00		2'000.00		3'500.00	
012.3001.001	Indemnités forfaitaires du conseil bourgeoisial	500.00		500.00		1'000.00	
012.31	CHARGES DE BIENS ET SERVICES ET AUTRES CHARGES D'EXPLOITAT	204.00					
012.3170.000	Frais de déplacement et autres frais	204.00					
02	SERVICES GENERAUX	17'159.10		48'000.00		22'200.00	
022	SERVICES GENERAUX	17'159.10		48'000.00		22'200.00	
022.31	CHARGES DE MATIERES ET DE MARCHANDISES	11'909.10		15'200.00		16'950.00	
022.3130.000	Frais d'affranchissement			300.00		300.00	
022.3130.001	Activités des Bourgeois	2'727.95		3'500.00		5'250.00	
022.3130.002	Frais bancaire	60.00		100.00		100.00	
022.3132.000	Frais fiduciaire	1'405.30		1'500.00		1'500.00	
022.3137.000	Impôts communaux et cantonaux	8'952.15		9'500.00		9'500.00	
022.3137.001	Correction impôt années précédentes	-1'236.30					
022.3199.000	Autres charges d'exploitation			300.00		300.00	
022.36	CHARGES DE TRANSFERTS	5'250.00		32'800.00		5'250.00	
022.3612.000	Frais administration Municipalité	2'500.00		2'500.00		2'500.00	
022.3612.001	Participation des employés pour la Bourgeoisie	2'500.00		2'500.00		2'500.00	
022.3632.000	Subvention à association de commune			20'000.00			
022.3636.000	Cotisations et dons	250.00		7'800.00		250.00	

Compte	Désignation	Comptes 2025		Budget 2026		Budget 2027	
		Charges	Revenus	Charges	Revenus	Charges	Revenus
8	ECONOMIE PUBLIQUE	99'547.85	189'240.00	108'800.00	172'100.00	109'900.00	171'500.00
81	AGRICULTURE	5'471.85	2'640.00	15'200.00	3'500.00	11'900.00	3'500.00
818	AGRICULTURE DE MONTAGE	5'471.85	2'640.00	15'200.00	3'500.00	11'900.00	3'500.00
818.31	CHARGES DE BIENS ET SERVICES ET AUTRES CHARGES D'EXPLOITAT	2'071.85		12'100.00		9'100.00	
818.3132.000	Honoraires et prestation de tiers			3'000.00			
818.3134.000	Assurances	1'089.00		1'100.00		1'100.00	
818.3140.000	Entretien des Alpages	982.85		5'000.00		5'000.00	
818.3144.000	Entretien des bâtiments			3'000.00		3'000.00	
818.33	AMORTISSEMENTS DU PATRIMOINE ADMINISTRATIFS	3'400.00		3'100.00		2'800.00	
818.3300.400	Amortissements planifiés bâtiments	3'400.00		3'100.00		2'800.00	
818.44	REVENUS FINANCIERS		2'640.00		3'500.00		3'500.00
818.4470.000	Locations des alpages		1'200.00		2'100.00		2'100.00
818.4470.001	Location "Chalet Bovinette"		1'440.00		1'400.00		1'400.00
82	SYLVICULTURE	94'076.00	186'600.00	93'600.00	168'600.00	98'000.00	168'000.00
820	SYLVICULTURE	94'076.00	186'600.00	93'600.00	168'600.00	98'000.00	168'000.00
820.31	CHARGES DE BIENS ET SERVICES ET AUTRES CHARGES D'EXPLOITAT	90'316.00		89'500.00		94'200.00	
820.3101.000	Achat de bois	85'910.00		82'000.00		87'000.00	
820.3101.001	Achat de sapin de Noël	4'196.00		4'500.00		4'200.00	
820.3111.000	Mobilier, appareils et machines	50.00		3'000.00		3'000.00	
820.3181.000	Pertes s/débiteurs	160.00					
820.36	CHARGES DE TRANSFERTS	3'760.00		4'100.00		3'800.00	
820.3637.000	Rabais accordés sur la vente de bois	3'760.00		4'100.00		3'800.00	
820.42	TAXES ET REDEVANCES		87'800.00		83'600.00		88'000.00
820.4250.000	Vente de bois		85'750.00		82'000.00		86'000.00
820.4250.001	Vente de sapin de Noël		2'050.00		1'600.00		2'000.00
820.44	REVENUS FINANCIERS		98'800.00		80'000.00		80'000.00
820.4451.000	Participation au résultat du triage forestier		98'800.00		80'000.00		80'000.00
820.45	PRÉLÈVEMENTS SUR FONDS ET FINANCEMENTS SPÉCIAUX				5'000.00		
820.4511.000	Prélèvement sur le fonds forestier de réserve				5'000.00		

Compte	Désignation	Comptes 2025		Budget 2026		Budget 2027	
		Charges	Revenus	Charges	Revenus	Charges	Revenus
9	FINANCES ET IMPÔTS		5'324.64		7'000.00		7'000.00
96	ADMINISTRATION DE LA FORTUNE ET DE LA DETTE		5'324.64		7'000.00		7'000.00
961	INTERÊTS		5'324.64		7'000.00		7'000.00
961.44	REVENUS FINANCIERS		5'324.64		7'000.00		7'000.00
961.4401.000	Intérêts des créances et comptes courants		5'324.64		7'000.00		7'000.00

COMMUNE
DE MARTIGNY-COMBE



Bourgeoisie - Budget 2027

Compte de résultats par nature

Compte	Désignation	Comptes 2025		Budget 2026		Budget 2027	
		Charges	Revenus	Charges	Revenus	Charges	Revenus
3	CHARGES	120'704.95		159'300.00		136'600.00	
30	Charges de personnel	3'794.00		2'500.00		4'500.00	
300	Autorités et commissions	3'794.00		2'500.00		4'500.00	
3001	Indemnités Commission de la Bourgeoisie	3'794.00		2'500.00		4'500.00	
012.3001.000	Indemnités Commission de la Bourgeoisie	3'294.00		2'000.00		3'500.00	
012.3001.001	Indemnités forfaitaires du conseil bourgeoisial	500.00		500.00		1'000.00	
31	Charges de biens et services et autres charges d'exploitation	104'500.95		116'800.00		120'250.00	
310	Charges de matériel et de marchandises	90'106.00		86'500.00		91'200.00	
3101	Achat de bois	90'106.00		86'500.00		91'200.00	
820.3101.000	Achat de bois	85'910.00		82'000.00		87'000.00	
820.3101.001	Achat de sapin de Noël	4'196.00		4'500.00		4'200.00	
311	Immobilisations ne pouvant être portées à l'actif	50.00		3'000.00		3'000.00	
3111	Mobilier, appareils et machines	50.00		3'000.00		3'000.00	
820.3111.000	Mobilier, appareils et machines	50.00		3'000.00		3'000.00	
313	Prestations de service et honoraires	12'998.10		19'000.00		17'750.00	
3130	Frais assemblée bourgeoisiale	2'787.95		3'900.00		5'650.00	
022.3130.000	Frais d'affranchissement			300.00		300.00	
022.3130.001	Activités des Bourgeois	2'727.95		3'500.00		5'250.00	
022.3130.002	Frais bancaire	60.00		100.00		100.00	
3132	Honoraires conseillers externes, experts, spécialistes, etc.	1'405.30		4'500.00		1'500.00	
022.3132.000	Frais fiduciaire	1'405.30		1'500.00		1'500.00	
818.3132.000	Honoraires et prestation de tiers			3'000.00			
3134	Assurances	1'089.00		1'100.00		1'100.00	
818.3134.000	Assurances	1'089.00		1'100.00		1'100.00	
3137	Impôts communaux et cantonaux	7'715.85		9'500.00		9'500.00	
022.3137.000	Impôts communaux et cantonaux	8'952.15		9'500.00		9'500.00	
022.3137.001	Correction impôt années précédentes	-1'236.30					
314	Gros entretien et entretien courant	982.85		8'000.00		8'000.00	
3140	Entretien des Alpages	982.85		5'000.00		5'000.00	
818.3140.000	Entretien des Alpages	982.85		5'000.00		5'000.00	
3144	Entretien des bâtiments			3'000.00		3'000.00	
818.3144.000	Entretien des bâtiments			3'000.00		3'000.00	
317	Dédommagements	204.00					
3170	Frais de déplacement et autres frais	204.00					
012.3170.000	Frais de déplacement et autres frais	204.00					
318	Réévaluations sur créances	160.00					
3181	Pertes s/débiteurs	160.00					
820.3181.000	Pertes s/débiteurs	160.00					
319	Diverses charges d'exploitation			300.00		300.00	
3199	Autres charges d'exploitation			300.00		300.00	
022.3199.000	Autres charges d'exploitation			300.00		300.00	
33	Amortissement du patrimoine administratif	3'400.00		3'100.00		2'800.00	
330	Amortissements immobilisations corporelles PA	3'400.00		3'100.00		2'800.00	
3300	Amortissements planifiés bâtiments	3'400.00		3'100.00		2'800.00	

Compte	Désignation	Comptes 2025		Budget 2026		Budget 2027	
		Charges	Revenus	Charges	Revenus	Charges	Revenus
818.3300.400	Amortissements planifiés bâtiments	3'400.00		3'100.00		2'800.00	
36	Charges de transferts	9'010.00		36'900.00		9'050.00	
361	Dédommagements à des collectivités publiques	5'000.00		5'000.00		5'000.00	
3612	Frais administration Municipalité	5'000.00		5'000.00		5'000.00	
022.3612.000	Frais administration Municipalité	2'500.00		2'500.00		2'500.00	
022.3612.001	Participation des employés pour la Bourgeoisie	2'500.00		2'500.00		2'500.00	

Compte	Désignation	Comptes 2025		Budget 2026		Budget 2027	
		Charges	Revenus	Charges	Revenus	Charges	Revenus
363	Subventions à des collectivités et à des tiers	4'010.00		31'900.00		4'050.00	
3632	Subvention à des collectivités et à des tiers			20'000.00			
022.3632.000	Subvention à association de commune			20'000.00			
3636	Cotisations et dons	250.00		7'800.00		250.00	
022.3636.000	Cotisations et dons	250.00		7'800.00		250.00	
3637	Rabais accordés sur la vente de bois	3'760.00		4'100.00		3'800.00	
820.3637.000	Rabais accordés sur la vente de bois	3'760.00		4'100.00		3'800.00	
4	**REVENUS**		**194'564.64**		**179'100.00**		**178'500.00**
42	Taxes et redevances		87'800.00		83'600.00		88'000.00
425	Recettes sur ventes		87'800.00		83'600.00		88'000.00
4250	Vente de bois		87'800.00		83'600.00		88'000.00
820.4250.000	Vente de bois		85'750.00		82'000.00		86'000.00
820.4250.001	Vente de sapin de Noël		2'050.00		1'600.00		2'000.00
44	Revenus financiers		106'764.64		90'500.00		90'500.00
440	Revenus des intérêts		5'324.64		7'000.00		7'000.00
4401	Intérêts des créances et comptes courants		5'324.64		7'000.00		7'000.00
961.4401.000	Intérêts des créances et comptes courants		5'324.64		7'000.00		7'000.00
445	Revenus financiers de prêts et participations PA		98'800.00		80'000.00		80'000.00
4451	Participation au résultat du triage forestier		98'800.00		80'000.00		80'000.00
820.4451.000	Participation au résultat du triage forestier		98'800.00		80'000.00		80'000.00
447	Produits des immeubles du PA		2'640.00		3'500.00		3'500.00
4470	Locations des alpages		2'640.00		3'500.00		3'500.00
818.4470.000	Locations des alpages		1'200.00		2'100.00		2'100.00
818.4470.001	Location "Chalet Bovinette"		1'440.00		1'400.00		1'400.00
45	Prélèvements sur fonds et financements spéciaux				5'000.00		
451	Prélèvements sur fonds et FS comme capital propre				5'000.00		
4511	Prélèvement sur le fonds forestier de réserve				5'000.00		
820.4511.000	Prélèvement sur le fonds forestier de réserve				5'000.00		

COMMUNE
DE MARTIGNY-COMBE



Bourgeoisie - Budget 2027

Compte des investissements par fonction

Compte	Désignation	Comptes 2025		Budget 2026		Budget 2027	
		Charges	Revenus	Charges	Revenus	Charges	Revenus
0	**ADMINISTRATION GENERALE**			**90'000.00**			**4'000.00**
02	SERVICES GENERAUX			90'000.00			4'000.00
022	SERVICES GENERAUX			90'000.00			4'000.00
022.54	Autres charges de personnel			90'000.00			
022.5460.000	Prêt FC la Combe			90'000.00			
022.64	REMBOURSEMENT DE PRETS						4'000.00
022.646	ORGANISATION PRIVEES A BUT NON LUCTRATIF						4'000.00
022.6460.000	Remboursement FC la Combe						4'000.00

COMMUNE
DE MARTIGNY-COMBE



Bourgeoisie - Budget 2027

Compte des investissements par nature

Compte	Désignation	Comptes 2025		Budget 2026		Budget 2027	
		Charges	Revenus	Charges	Revenus	Charges	Revenus
5	**DÉPENSES**			**90'000.00**			
54	Prêts			90'000.00			
546	Organisations privées à but non lucratif			90'000.00			
5460	Prêts			90'000.00			
022.5460.000	Prêt FC la Combe			90'000.00			
022.6460.000	Remboursement FC la Combe						4'000.00

COMMUNE
DE MARTIGNY-COMBE



Bourgeoisie - Budget 2027

Tableau des immobilisations

TABLEAU DES IMMOBILISATIONS

Fonction	Nature	N° compte invest.	Objet	Valeurs au 31.12.2024	Investissem. C2025	Solde avant amortissem.	MCH2 %	Amortissem. B2025	Valeurs au 31.12.2025	Investissem. B2026	Solde avant amortissem.	MCH2 %	Amortissem. B2026	Valeurs au 31.12.2026	Investissem. B2027	Solde avant amortissem.	MCH2 %	Amortissem. B2027	Valeurs au 31.12.2027
818	1404.000	818.5040.000	Bâtiments d'alpage	**34'100.00**	-	34'100.00	10%	3'400.00	**30'700.00**	-	30'700.00	10%	3'100.00	**27'600.00**	-	27'600.00	10%	2'800.00	**24'800.00**
818	1406.000	818.3300.600	Equipement Alpage Pro du Scex	**1.00**	-	1.00	45%	-	**1.00**	-	1.00	45%	-	**1.00**	-	1.00	45%	-	**1.00**
818	1466.000	818.5660.000	Subv. d'invest. Alpage des Prélayes	**1.00**	-	1.00	50%	-	**1.00**	-	1.00	50%	-	**1.00**	-	1.00	50%	-	**1.00**
820	1405.000	820.5050.000	Forêt	**367'000.00**	-	367'000.00	0%	-	**367'000.00**	-	367'000.00	0%	-	**367'000.00**	-	367'000.00	0%	-	**367'000.00**
Total				**401'102.00**	**0.00**	**401'102.00**	0.85%	**3'400.00**	**397'702.00**	**0.00**	**397'702.00**	0.78%	**3'100.00**	**394'602.00**	**0.00**	**394'602.00**	0.71%	**2'800.00**	**391'802.00**