

**COMMUNE
DE MARTIGNY-COMBE**



**Comptes 2025
Municipalité**

Assemblée primaire - 11 juin 2026



Martigny-Croix, le 22 mai 2026

**COMMUNE DE
MARTIGNY-COMBE**

Route de la Croix 32
Case postale 25
1921 Martigny-Croix

A V I S

Séance de l'Assemblée primaire

Chères Citoyennes, Chers Citoyens,

L'Assemblée primaire est convoquée le

jeudi 11 juin 2026 à 20h00

à la salle de l'Eau-Vive à Martigny-Croix.

Ordre du jour

1. Approbation du procès-verbal de l'assemblée du 11 décembre 2025.
2. Etat de situation des dossiers communaux.
3. Présentation des comptes 2025 de la Municipalité.
4. Rapport de l'organe de révision.
5. Approbation des comptes 2025 de la Municipalité.
6. Divers.

Le procès-verbal de l'assemblée du 11 décembre 2025, les comptes 2025 de la Municipalité peuvent être consultés sur le site internet de la Commune (www.martigny-combe.ch) ainsi qu'au secrétariat communal durant les heures d'ouverture.

En restant naturellement à votre disposition pour tout renseignement complémentaire, nous vous prions d'agréer, Chères Citoyennes, Chers Citoyens, nos salutations distinguées.

Le Secrétaire

Pascal Giroud

Le Président

Emilien Roduit

TABLE DES MATIERES

Pages

1.	APERCU GENERAL	5
2.	EVOLUTION DE LA FORTUNE ET DES ENGAGEMENTS	12
2.1	Financement des investissements	12
2.2	Modification de la fortune / découvert.....	12
2.3	Modification des engagements.....	12
3.	COMPTE DE RESULTATS ECHELONNE	12
3.1	Aperçu général.....	12
3.2	Charges d'exploitation	14
3.2.1	Charges de personnel (30).....	14
3.2.2	Biens et services et autres charges d'exploitation (31)	15
3.2.3	Amortissements du patrimoine administratif (33)	15
3.2.4	Attributions aux fonds et financements spéciaux (35).....	15
3.2.5	Charges de transferts (36)	15
3.2.5.1.	Dédommagements intercommunaux (3612).....	16
3.2.5.2.	Participations cantonales (3631).....	16
3.2.5.3.	Participations intercommunales (3632)	17
3.2.5.4.	Participations en faveur d'entreprises publiques (3634).....	18
3.2.5.5.	Participations en faveur d'organisations privées (3636)	18
3.2.5.6.	Participations en faveur des citoyens (3637).....	18
3.3	Revenus d'exploitation.....	19
3.3.1	Revenus fiscaux (40).....	19
3.3.2	Patentes et concessions (41)	20
3.3.3	Taxes (42)	20
3.3.4	Revenus divers (43).....	21
3.3.5	Prélèvements sur les fonds et financements spéciaux (45).....	21
3.3.6	Revenus de transferts (46).....	22
3.3.6.1.	Dédommagements à des collectivités publiques (4612)	22
3.3.6.2.	Subventions cantonales (4631).....	22
3.3.6.3.	Subventions communales (4632).....	22
3.3.6.4.	Subventions communales (4634).....	22
3.3.6.5.	Péréquation financière intercommunale (4621).....	22
3.4	Charges et revenus financiers.....	23
3.4.1	Charges financières (34)	23
3.4.2	Revenus financiers (44)	23
3.5	Charges et revenus extraordinaires	23
3.5.1	Charges extraordinaires (38)	23

3.5.2	Revenus extraordinaires (48).....	23
4.	REPARTITION DES CHARGES ET REVENUS	24
4.1.	Présentation par nature	24
4.2.	Présentation par fonction.....	25
5.	SERVICES AUTOFINANCES	26
5.1	Service de l'eau potable	26
5.2	Service des eaux usées	27
5.3	Service des déchets.....	28
5.4	Bases légales, rappel	30
6.	COMPTE DES INVESTISSEMENTS.....	30
6.1	Compte des investissements par nature	30
6.2	Investissements principaux	32
7.	INDICATEURS FINANCIERS.....	33
7.1	Informations générales	33
7.1.1	Définition.....	33
8.	FISCALITE	36
8.1	Impôt sur le revenu et la fortune.....	36
9.	CONCLUSION	37
<u>ANNEXES</u>		37-178
-	Indicateurs financiers.....	38-66
-	Compte de résultats selon les tâches.....	67-113
-	Compte des investissements selon les tâches	114-120
-	Compte de résultats selon les natures	121-157
-	Compte des investissements selon les natures	158-162
-	Aperçu du Bilan	163-169
-	Tableau des immobilisations.....	170-171
-	Rapport de l'organe de révision	172-173
-	Principes pour la présentation et la tenue du compte.....	174-178

Message du Conseil municipal concernant l'exercice 2025 de la Commune de Martigny-Combe

Mesdames, Messieurs,

Conformément aux dispositions de la loi sur les communes, de l'ordonnance sur la gestion financière des communes, nous avons l'honneur de soumettre à votre approbation les comptes de l'exercice 2025, tels qu'arrêtés par le Conseil municipal en séance du 22 mai 2026.

1. APERCU GENERAL

Avec un total de revenus et charges financiers respectivement de **CHF 13'729'728** et **CHF 11'655'695**, le compte de fonctionnement dégage **une marge d'autofinancement de CHF 2'074'033** contre CHF -257'000 pour le budget, soit une augmentation de CHF 2'331'033 ou -907.02%, et CHF 2'611'018 pour l'exercice 2024.

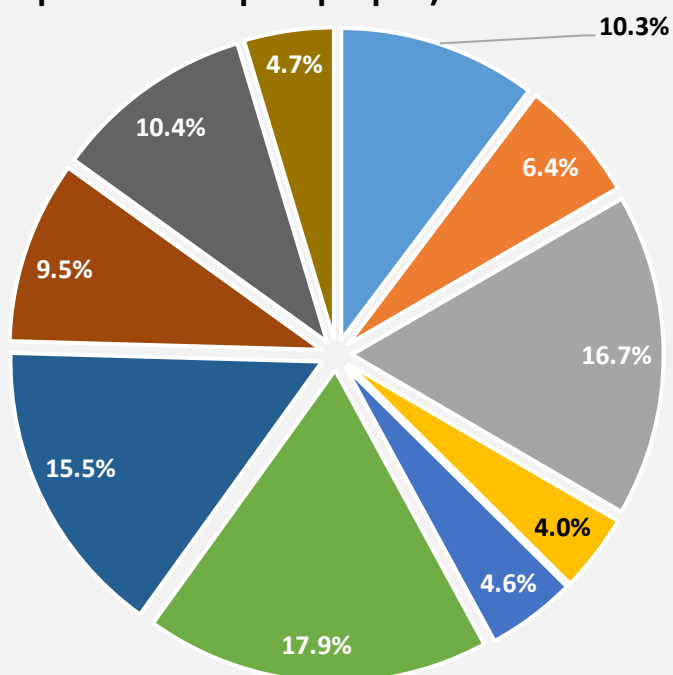
Après comptabilisation des amortissements planifiés pour **CHF 1'796'610**, de l'attribution et des prélèvements aux/sur les fonds et financements spéciaux, respectivement de **CHF 156'344** et **CHF 432'303**, ainsi que de l'attribution au capital propre de **CHF 500'000**, le compte de résultat présente un bénéfice de **CHF 53'381**, contre une perte de CHF 1'880'301 pour le budget, soit une hausse de CHF 1'933'682 ou -102.84%, tandis que l'exercice 2024 dévoilait un bénéfice de CHF 25'729.

Compte de résultats	Compte	Budget	Compte	Ecart C25/B25	
	2024	2025	2025	CHF	%
Charges financières	10'395'207	11'984'500	11'655'695	-328'805	-2.74%
Revenus financiers	13'006'225	11'727'500	13'729'728	2'002'228	17.07%
Marge d'autofinancement	2'611'018	-257'000	2'074'033	2'331'033	-907.02%
Amortissements planifiés	1'738'651	1'974'601	1'796'610	-177'991	-9.01%
Attributions aux fonds et financements spéciaux	72'752	63'700	156'344	92'644	145.44%
Prélèvements sur les fonds et financements spéciaux	126'114	415'000	432'303	17'303	4.17%
Attributions au capital propre	900'000	-	500'000	500'000	100.00%
Excédent de revenus (+)					
Excédent de charges (-)	25'729	-1'880'301	53'381	1'933'682	-102.84%

Les graphiques présentés ci-après illustrent le compte de résultat par fonction en %.

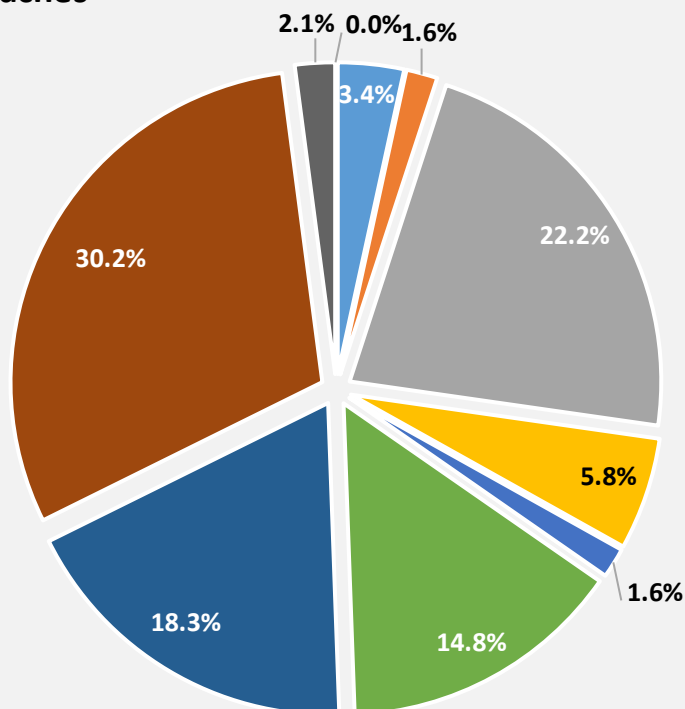
Compte de résultats selon les tâches (charges) (sans amortissements, financements spéciaux et capital propre)

- Administration générale 1'197'060
- Ordre et sécurité publics, défense 744'690
- Formation 1'950'832
- Culture, sport, loisirs, église 469'898
- Santé 541'022
- Prévoyance sociale 2'081'894
- Trafic et télécommunications 1'807'415
- Protection de l'environnement et aménagement du territoire 1'104'513
- Economie publique 1'216'182
- Finances et impôts 542'189



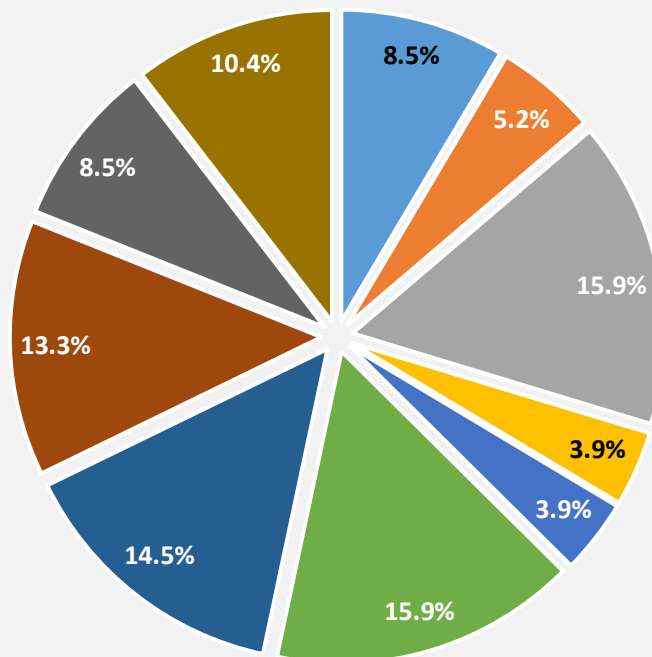
Amortissements planifiés selon les tâches

- Administration générale 61'284
- Ordre et sécurité publics, défense 29'056
- Formation 399'500
- Culture, sport, loisirs, église 104'881
- Santé 28'100
- Prévoyance sociale 265'212
- Trafic et télécommunications 328'074
- Protection de l'environnement et aménagement du territoire 543'224
- Economie publique 37'279
- Finances et impôts -



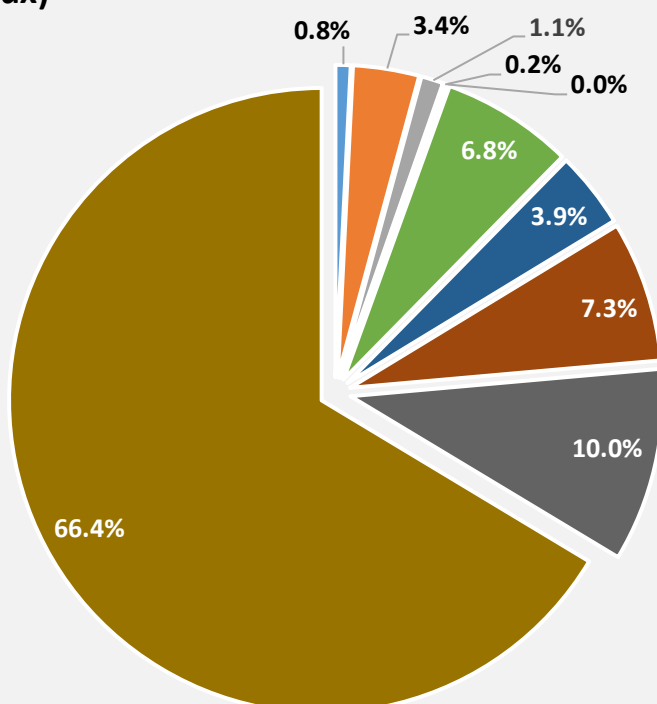
Compte de résultats selon les tâches (charges) (avec amortissements, sans financements spéciaux et capital propre)

- Administration générale 1'258'344
- Ordre et sécurité publics, défense 773'746
- Formation 2'350'332
- Culture, sport, loisirs, église 574'779
- Santé 569'122
- Prévoyance sociale 2'347'106
- Trafic et télécommunications 2'135'489
- Protection de l'environnement et aménagement du territoire 1'960'425
- Economie publique 1'253'461
- Finances et impôts 1'542'189

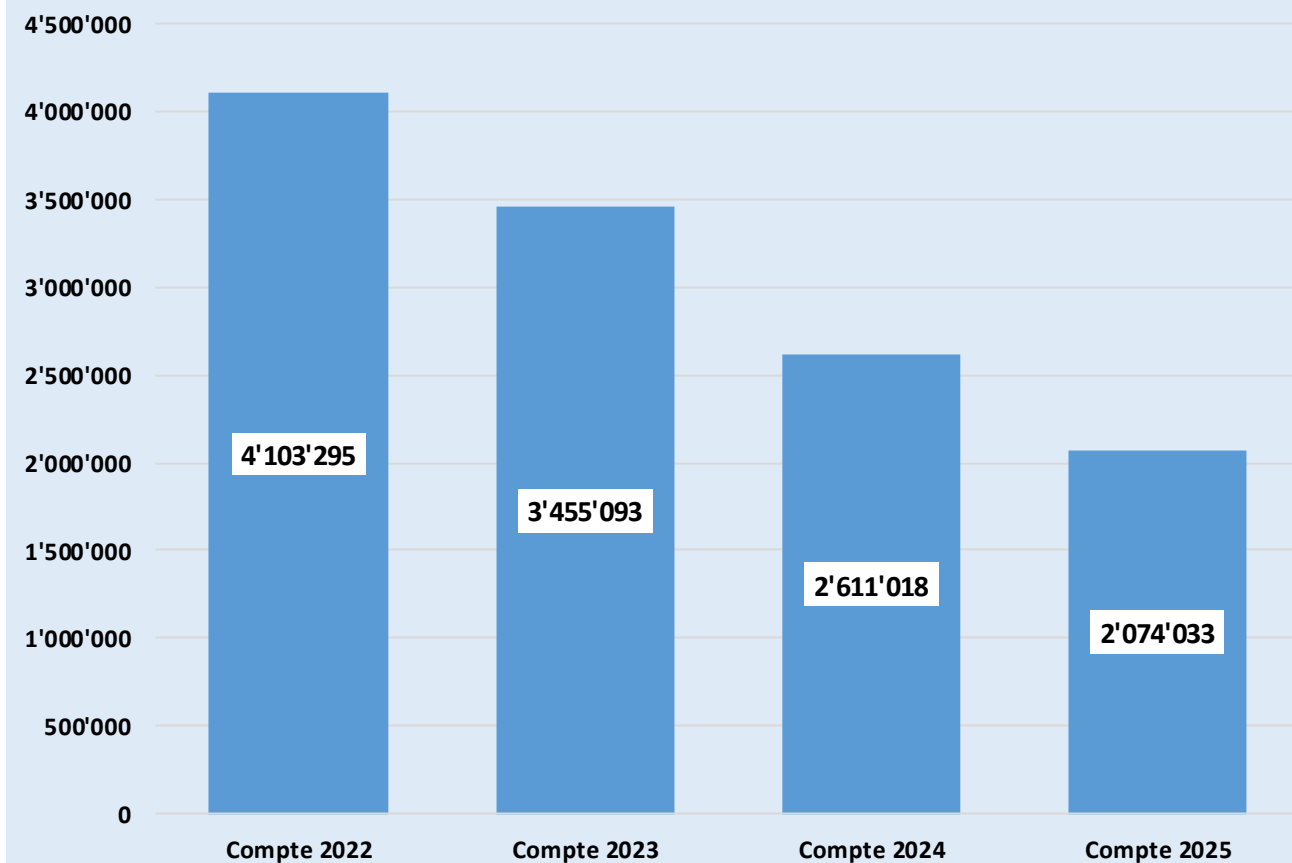


Compte de résultats selon les tâches (revenus) (sans financements spéciaux)

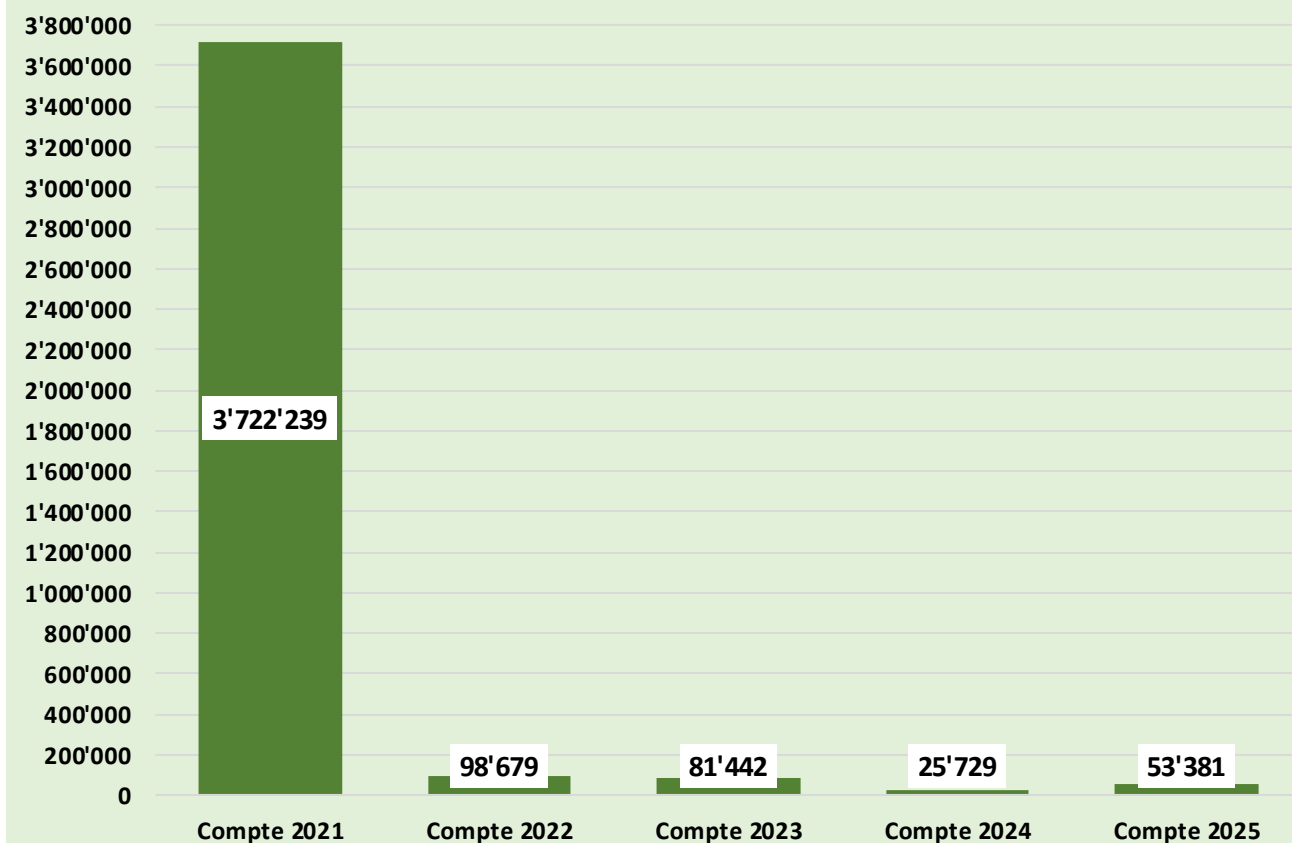
- Administration générale 108'052
- Ordre et sécurité publics, défense 471'105
- Formation 157'799
- Culture, sport, loisirs, église 22'737
- Santé -
- Prévoyance sociale 938'067
- Trafic et télécommunications 540'893
- Protection de l'environnement et aménagement du territoire 999'572
- Economie publique 1'376'252
- Finances et impôts 9'115'251



Evolution de la marge d'autofinancement



Evolution du résultat d'exercice

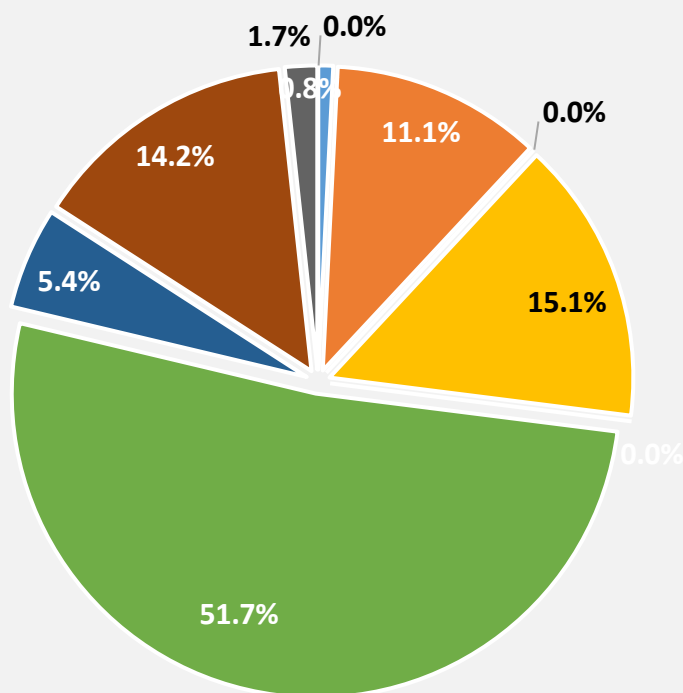


Avec un total de dépenses et de recettes de respectivement **CHF 2'892'210** et **CHF 1'147'053**, le compte des investissements présente un résultat net de **CHF 1'745'157**, en baisse de CHF 1'711'443 ou 49.51% par rapport au budget.

Compte des investissements	Compte	Budget	Compte	Ecart C25/B25	
	2024	2025	2025	CHF	%
Dépenses	3'452'750	4'992'000	2'892'210	-2'099'790	-42.06%
Recettes	912'007	1'535'400	1'147'053	-388'347	-25.29%
Investissements nets	2'540'743	3'456'600	1'745'157	-1'711'443	-49.51%

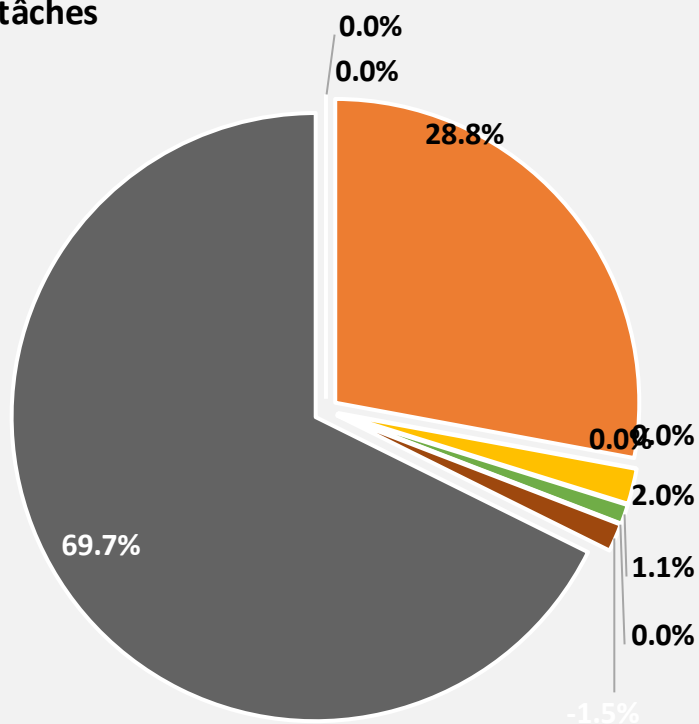
Dépenses d'investissements selon les tâches

- Administration générale 22'884
- Ordre et sécurité publics, défense 322'456
- Formation -
- Culture, sport, loisirs, église 435'581
- Santé -
- Prévoyance sociale 1'495'660
- Trafic et télécommunications 156'274
- Protection de l'environnement et aménagement du territoire 409'976
- Economie publique 49'379



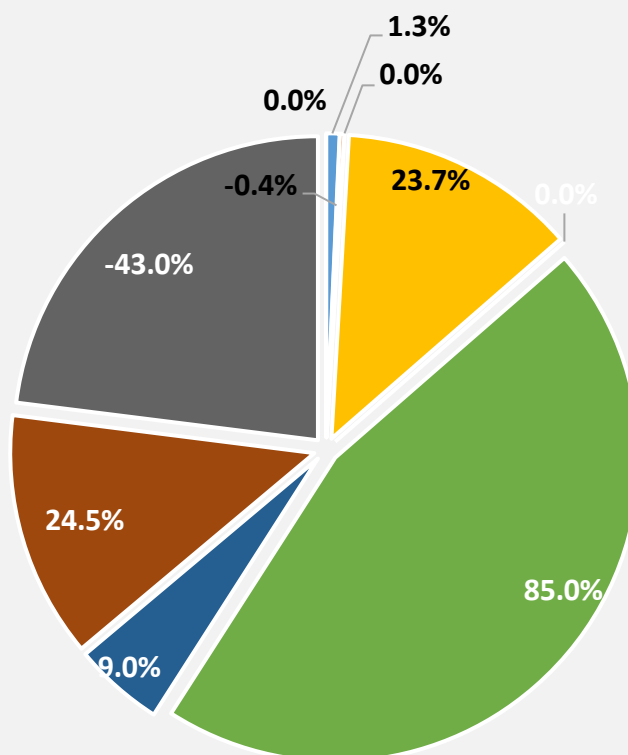
Recettes d'investissements selon les tâches

- Administration générale -
- Ordre et sécurité publics, défense 330'000
- Formation -
- Culture, sport, loisirs, église 22'400
- Santé -
- Prévoyance sociale 12'249
- Trafic et télécommunications -
- Protection de l'environnement et aménagement du territoire -17'596
- Economie publique 800'000

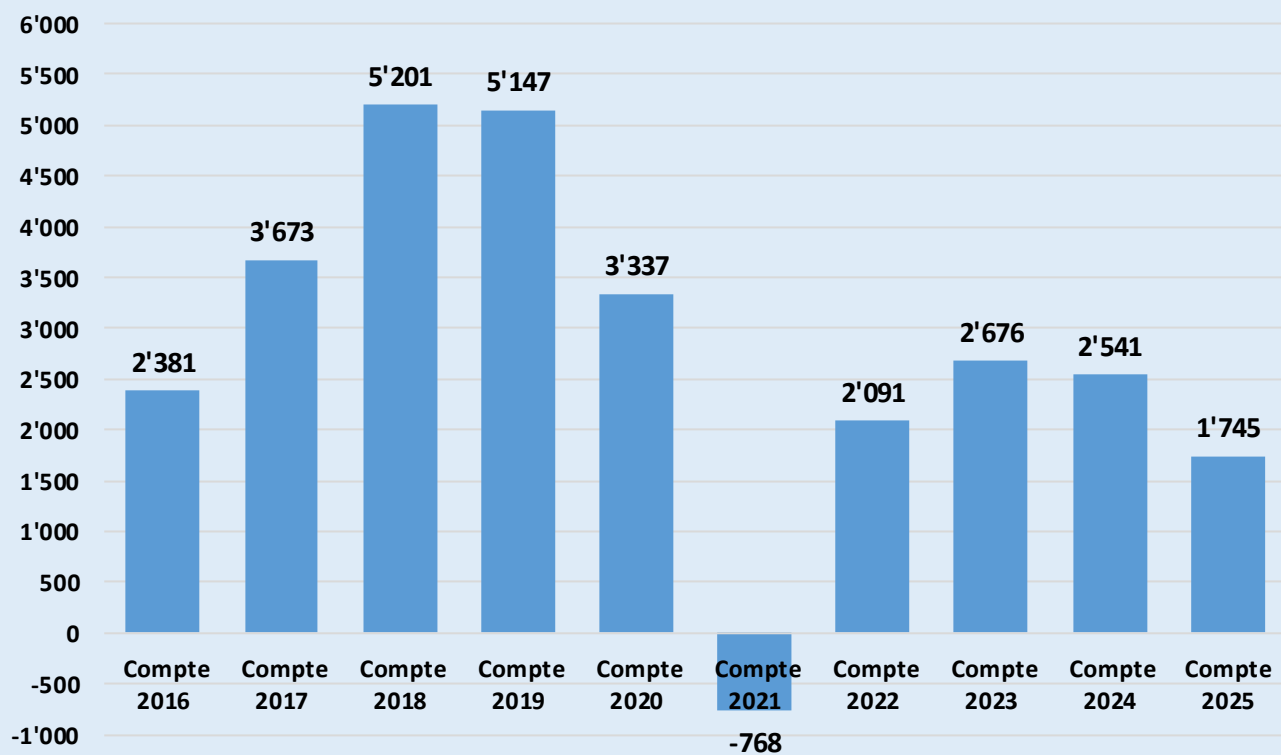


Investissements nets

- Administration générale 22'884
- Ordre et sécurité publics, défense -7'544
- Formation -
- Culture, sport, loisirs, église 413'181
- Santé -
- Prévoyance sociale 1'483'411
- Trafic et télécommunications 156'274
- Protection de l'environnement et aménagement du territoire 427'572
- Economie publique -750'621



Investissements nets arrondis en milliers de francs



2. EVOLUTION DE LA FORTUNE ET DES ENGAGEMENTS

2.1 Financement des investissements

La marge d'autofinancement de **CHF 2'074'033** couvre les investissements nets à hauteur de 118.85% contre -7.44% pour le budget et 102.77% pour l'exercice 2024.

Le compte de financement présente un excédent de CHF 328'876, contre une insuffisance de CHF 3'713'600 pour le budget et un excédent de CHF 70'275 pour l'exercice 2024.

Financement	Compte	Budget	Compte	Ecart C25/B25	
	2024	2025	2025	CHF	%
Marge d'autofinancement	2'611'018	-257'000	2'074'033	2'331'033	-907.02%
Investissements nets	2'540'743	3'456'600	1'745'157	-1'711'443	-49.51%
Excédent de financement (+)	70'275		328'876		
Insuffisance de financement (-)		-3'713'600		4'042'476	-108.86%
Couverture des investissements en %	102.77%	-7.44%	118.85%		

2.2 Modification de la fortune / découvert

L'excédent du bilan passe de CHF 9'958'755 au 31.12.2024 à **CHF 10'012'136** au 31.12.2025. Quant au budget, il prévoyait une fortune de CHF 8'078'454.

Modification de la fortune/découvert	Compte	Budget	Compte	Ecart C25/B25	
	2024	2025	2025	CHF	%
Excédent revenus (+) charges (-)	25'729	-1'880'301	53'381	1'933'682	-102.84%
Excédent du bilan	9'958'755	8'078'454	10'012'136	1'933'682	23.94%

Quant au capital propre, il se monte à CHF 16'721'239 en 2025 contre CHF 16'113'816 en 2024.

2.3 Modification des engagements

Les capitaux de tiers, qui s'élèvent à CHF 14'552'643 au 31.12.2024, s'établissent à **CHF 13'791'996** au 31.12.2025. Quant au budget, il présentait des capitaux de tiers de CHF 18'266.243.

Modification des engagements	Compte	Budget	Compte	Ecart C25/B25	
	2024	2025	2025	CHF	%
Capitaux de tiers	14'552'643	18'266'243	13'791'996	-4'474'247	-24.49%

3. COMPTE DE RESULTATS ECHELONNE

3.1 Aperçu général

La recommandation n°4 sur la présentation des comptes prévoit deux niveaux de résultats. Le premier renseigne sur le résultat opérationnel (exploitation et financement O1) et le deuxième sur le résultat extraordinaire (E1). Les imputations internes ne sont pas présentées.

En comparaison avec le budget, les charges d'exploitation ont diminué de **CHF 374'890** ou 2.8% tandis que les revenus d'exploitation affichent une hausse de **CHF 1'997'112** ou 17.41%. Ainsi, le résultat provenant de l'activité d'exploitation (R1) présente un excédent de revenu de **CHF 470'701**, en amélioration de **CHF 2'372'002** ou -124.76% par rapport au budget, et une diminution CHF 411'615 comparé à l'exercice 2024.

Le résultat provenant de l'activité de financement (R2) de **CHF 82'680** est en progression de **CHF 61'680** ou 293.71% comparé au budget, tandis que l'exercice 2024 affichait CHF 43'414. Ainsi, le

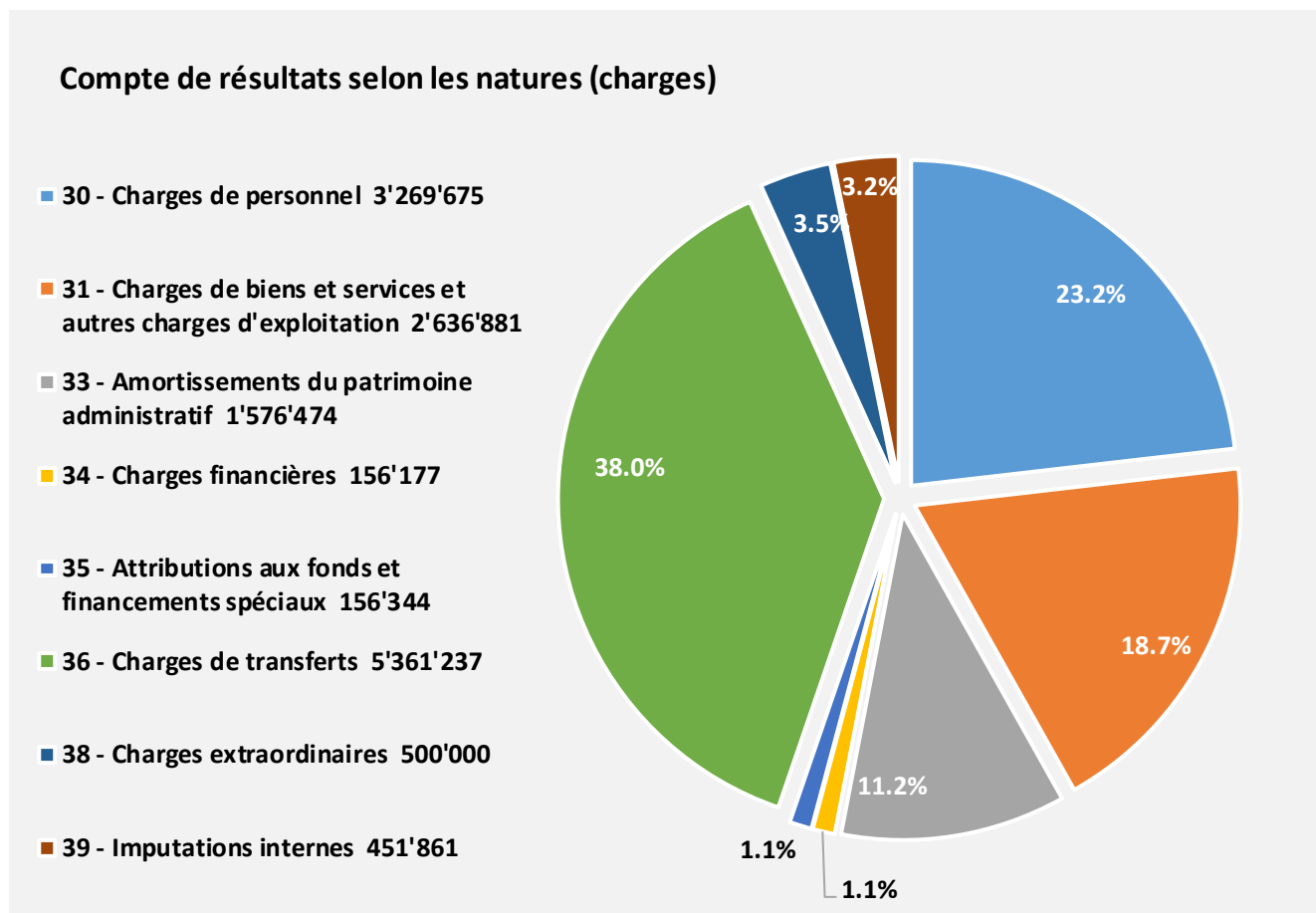
résultat provenant de l'activité opérationnelle (R1+R2), en progression de **CHF 2'433'682** ou -129.43% en regard du budget, tandis que l'exercice 2024 se figeait à CHF 925'729.

Quant au résultat provenant de l'activité extraordinaire (E1), il enregistre une charge de **CHF 500'000**, ce qui ramène le total du compte de résultats 2025 (O1+E1) à **CHF 53'381**, en amélioration de **CHF 1'933'682** ou -102.84% comparativement au budget, tandis que l'exercice 2024 affichait un résultat de CHF 25'729 après enregistrement d'une charge de CHF 900'000 (E1).

Compte de résultats échelonné	Compte 2024	Budget 2025	Compte 2025	Ecart C25/B25	
				CHF	%
30 Charges de personnel	3'179'346	3'323'900	3'269'675	-54'225	-1.63%
31 Charges de biens et services et autres charges d'exploitation	1'292'361	2'672'700	2'636'881	-35'819	-1.34%
33 Amortissements du patrimoine administratif	1'509'431	1'708'701	1'576'474	-132'227	-7.74%
35 Attributions aux fonds et financements spéciaux	72'752	63'700	156'344	92'644	145.44%
36 Charges de transferts	5'478'007	5'606'500	5'361'237	-245'263	-4.37%
37 Subventions redistribuées	-	-	-	-	0.00%
Total des charges d'exploitation	11'531'897	13'375'501	13'000'611	-374'890	-2.80%
40 Revenus fiscaux	7'016'380	6'085'000	7'933'526	1'848'526	30.38%
41 Patentes et concessions	1'203'345	940'800	840'816	-99'984	-10.63%
42 Taxes	2'806'118	3'046'400	3'350'720	304'320	9.99%
43 Revenus divers	720	-	5'720	5'720	100.00%
45 Prélèvements sur les fonds et financements spéciaux	126'114	415'000	432'303	17'303	4.17%
46 Revenus de transferts	1'261'535	987'000	908'227	-78'773	-7.98%
47 Subventions à redistribuer	-	-	-	-	0.00%
Total des revenus d'exploitation	12'414'212	11'474'200	13'471'312	1'997'112	17.41%
R1 Résultat provenant de l'activité d'exploitation	882'316	-1'901'301	470'701	2'372'002	-124.76%
34 Charges financières	179'497	193'500	156'177	-37'323	-19.29%
44 Revenus financiers	222'911	214'500	238'857	24'357	11.36%
R2 Résultat provenant de l'activité de financement	43'414	21'000	82'680	61'680	293.71%
O1 Résultat provenant de l'activité opérationnelle (R1 + R2)	925'729	-1'880'301	553'381	2'433'682	-129.43%
38 Charges extraordinaires	900'000	-	500'000	500'000	100.00%
48 Revenus extraordinaires	-	-	-	-	-
E1 Résultat provenant de l'activité extraordinaire	-900'000	-	-500'000	-500'000	-100.00%
Résultat total du compte de résultats (O1 + E1)	25'729	-1'880'301	53'381	1'933'682	-102.84%

3.2 Charges d'exploitation

Le total des charges d'exploitation, en diminution de CHF 374'890 ou -2.80% comparé au budget, s'élève à CHF 13'000'611.



3.2.1 Charges de personnel (30)

Les charges de personnel, qui régressent de CHF 54'225 ou 1.63% par rapport au budget, s'établissent à CHF 3'269'675.

Fonction	Libellé	Compte 2024	Budget 2025	Compte 2025	Ecart C25/B25	
12	Traitement du conseil municipal	144'001	183'000	165'610	-17'390	-10%
22	Traitement du personnel administratif	467'122	459'700	497'080	37'380	8%
321	Traitement du personnel bibliothèque	48'021	51'000	52'352	1'352	3%
545	Traitement du personnel éducatif	675'274	670'000	711'471	41'471	6%
615	Traitement du personnel travaux publics	878'489	878'300	894'860	16'560	2%
790	Traitement du personnel constructions	182'110	188'000	183'635	-4'365	-2%

3.2.2 Biens et services et autres charges d'exploitation (31)

Les charges de biens et services et autres charges d'exploitation, qui s'élèvent à **CHF 2'636'881**, diminuent de **CHF 35'819** ou 1.34% comparé au budget.

Fonction	Libellé	Compte 2024	Budget 2025	Compte 2025	Ecart C25/B25	
310	Charges de matériel et de marchandises	154'351	163'400	133'925	-29'475	-18%
311	Immobilisations ne pouvant être activées	68'024	79'800	61'363	-18'437	-23%
312	Alimentation et élimination bien-fonds	583'532	572'400	489'034	-83'366	-15%
313	Prestations de services et honoraires	891'013	854'300	788'325	-65'975	-8%
314	Gros entretien et entretien courant	290'140	335'500	379'434	43'934	13%
315	Entretien biens meubles et immobilisations incorporelles	157'083	254'800	221'662	-33'138	-13%
316	Loyers, leasing, baux à ferme, taxes d'utilisation	22'688	23'300	17'409	-5'891	-25%
317	Dédommagements	6'889	11'700	7'613	-4'087	-35%
318	Réévaluations sur créances	66'838	87'000	191'400	104'400	120%
319	Diverses charges d'exploitation	-948'378	290'500	346'718	56'218	19%

3.2.3 Amortissements du patrimoine administratif (33)

Les amortissements des actifs du patrimoine administratif sont calculés en fonction de la durée d'utilisation et de la catégorie d'immobilisations, en application des recommandations du modèle comptable harmonisé MCH2.

Par rapport au budget, ces amortissements affichent une diminution de **CHF 132'227** ou 7.74% en fonction du niveau des investissements nets réalisés et s'établissent à **CHF 1'576'474** ; les amortissements des subventions d'investissements figurent dans les charges de transfert (36).

Le tableau des immobilisations est publié en pages 171 du présent fascicule.

3.2.4 Attributions aux fonds et financements spéciaux (35)

L'exercice 2025 a enregistré **CHF 156'344** d'attribution aux financements spéciaux pour les eaux usées et la gestion des déchets, en progression de CHF 92'644 ou 145.44% par rapport au budget.

Fonction	Libellé	Compte 2024	Budget 2025	Compte 2025	Ecart C25/B25	
720	Attributions aux financements spéciaux - Eaux usées	60'781	59'300	114'388	55'088	93%
730	Attributions aux financements spéciaux - Déchetterie	11'971	4'400	41'956	37'556	854%

Des commentaires détaillés sur les services des eaux usées et de la gestion des déchets se trouvent en pages 26-30, du présent fascicule.

3.2.5 Charges de transferts (36)

Les charges de transferts comptabilisent toutes les subventions et contributions versées à des collectivités publiques (canton, communes, associations intercommunales), à des entreprises ou organisations privées (sociétés locales) et aux ménages (aides individuelles, soutien à la famille). Celles-ci s'élèvent à **CHF 5'361'237**, en diminution de CHF 245'263 ou 4.37% en regard du budget.

Quant aux amortissements des subventions d'investissements, nature 366, ils s'établissent à CHF 220'136 contre CHF 229'220 pour l'exercice 2024.

3.2.5.1. Dédommagements intercommunaux (3612)

Fonction	Libellé	Compte 2024	Budget 2025	Compte 2025	Ecart C25/B25	
212	Participation frais d'écolage (Ecole primaire)	0	2'700	2'890	190	7%
213	Participation frais d'écolage (Cycle)	9'700	10'000	15'852	5'852	59%
730	Traitement des déchets	100'889	95'000	94'584	-416	0%
745	Participation aux Communes	13'202	11'400	9'583	-1'817	-16%
820	Participation aux forêts protectrices	33'345	34'000	30'875	-3'125	-9%

3.2.5.2. Participations cantonales (3631)

Fonction	Libellé	Compte 2024	Budget 2025	Compte 2025	Ecart C25/B25	
122	Participation APEA	-409	18'000	20'676	2'676	15%
212	Contribution aux traitements des enseignants primaires	601'889	654'000	687'661	33'661	5%
213	Contribution aux traitements des enseignants des cycles	275'115	276'000	254'367	-21'633	-8%
220	Contribution aux traitements des enseignants en institutions	3'860	4'200	12'312	8'112	193%
433	Participation aux frais liés à la santé scolaire	2'539	2'500	2'553	53	2%
490	Participation aux secours sanitaires	28'689	38'500	30'399	-8'101	-21%
523	Part. aux mesures en faveur des personnes en situation de handicap	317'781	285'000	307'389	22'389	8%
532	Participation aux prestations complémentaires AVS/AI	154'235	150'000	159'600	9'600	6%
544	Subvention curatelle éducative	12'600	24'300	14'400	-9'900	-41%
574	Fonds cantonal pour l'emploi	16'857	18'000	15'619	-2'381	-13%
613	Participation aux frais d'entretien des routes cantonales	329'997	277'500	265'254	-12'246	-4%
622	Participation au déficit des transports publics	37'386	38'000	39'410	1'410	4%
741	Participation au projet correction du Rhône	6'116	4'000	0	-4'000	-100%
220	Participation aux frais des élèves en institution	3'284	2'300	4'120	1'820	79%
490	Participation aux soins dentaires	0	4'500	0	-4'500	-100%
220	Frais de transports des élèves en situation de handicap	21'921	20'500	20'251	-249	-1%

3.2.5.3. Participations intercommunales (3632)

Fonction	Libellé	Compte 2024	Budget 2025	Compte 2025	Ecart C25/B25	
22	Contribution à des entités intercommunales	7'008	7'000	6'996	-4	0%
121	Participation au tribunal de district	6'670	7'200	6'725	-475	-7%
122	Participation APEA	4'140	0	0	0	0%
140	Participation frais du Registre foncier	2'465	2'500	2'488	-12	0%
150	Participation Centre de Secours incendie- Martigny	77'421	98'000	92'347	-5'653	-6%
163	Participation Secours régional Muverans-Trient	1'572	2'000	2'086	86	4%
212	Participation à la Direction des Ecoles de l'Arpille	71'722	130'000	115'228	-14'772	-11%
213	Participation aux frais d'exploitation du Cycle	337'888	373'000	315'046	-57'954	-16%
299	Association Région Valais Romand - CIO de Martigny	1'989	0	1'932	1'932	-
350	Subvention Administration mixte	77'200	76'000	68'200	-7'800	-10%
351	Subvention Eglise réformée de Martigny	15'029	15'000	14'596	-404	-3%
421	Participation au centre médico-social subrégional	186'007	0	0	0	-
579	Subvention bureau de l'intégration	3'965	4'000	3'965	-35	-1%
720	Coût d'entretien et de fonctionnement de la STEP intercommunale	180'089	172'000	164'109	-7'891	-5%
750	Participation au Parc naturel Vallée du Trient	28'571	32'500	32'387	-113	0%
790	District de Martigny	7'008	7'000	6'996	-4	0%
818	Contribution à des entités intercommunales	0	0	2'994	2994	-
820	Subvention salaire du garde forestier	15486.9	16000	15486.9	-513.1	-3%
950	Retour de concession	0	0	520.65	520.65	-
122	Participation Service curatelle intercommunal (SIC)	170949	146000	29379	-116621	-80%
213	Participation location CIO	0	2200	0	-2200	-100%
771	Subvention frais de cimetière	16800	16800	17000	200	1%
790	Agglomération Coude du Rhône	10512	7000	7089	89	1%
213	Contribution / Participations à des tiers	7010	1500	12017.85	10517.85	701%

3.2.5.4. Participations en faveur d'entreprises publiques (3634)

Fonction	Libellé	Compte 2024	Budget 2025	Compte 2025	Ecart C25/B25	
230	Frais de transport des apprentis	30'913	27'000	30'688	3'688	14%
251	Frais de transports des étudiants	34'533	35'000	36'211	1'211	3%
412	Participation aux soins de longues durées	174'330	200'000	194'768	-5'232	-3%
623	Transports urbains	62'769	156'000	62'416	-93'584	-60%
871	Subventions accordées aux FMMB	840'569	860'000	849'546	-10'454	-1%

3.2.5.5. Participations en faveur d'organisations privées (3636)

Fonction	Libellé	Compte 2024	Budget 2025	Compte 2025	Ecart C25/B25	
Divers	Subventions/Cotisations/Dons à des associations	116'901	538'300	115'132	-423'168	-79%
421	Participation au CMS subrégional - (Dorénavant dans la fonction 3632)	0	216'000	236'410	20'410	9%

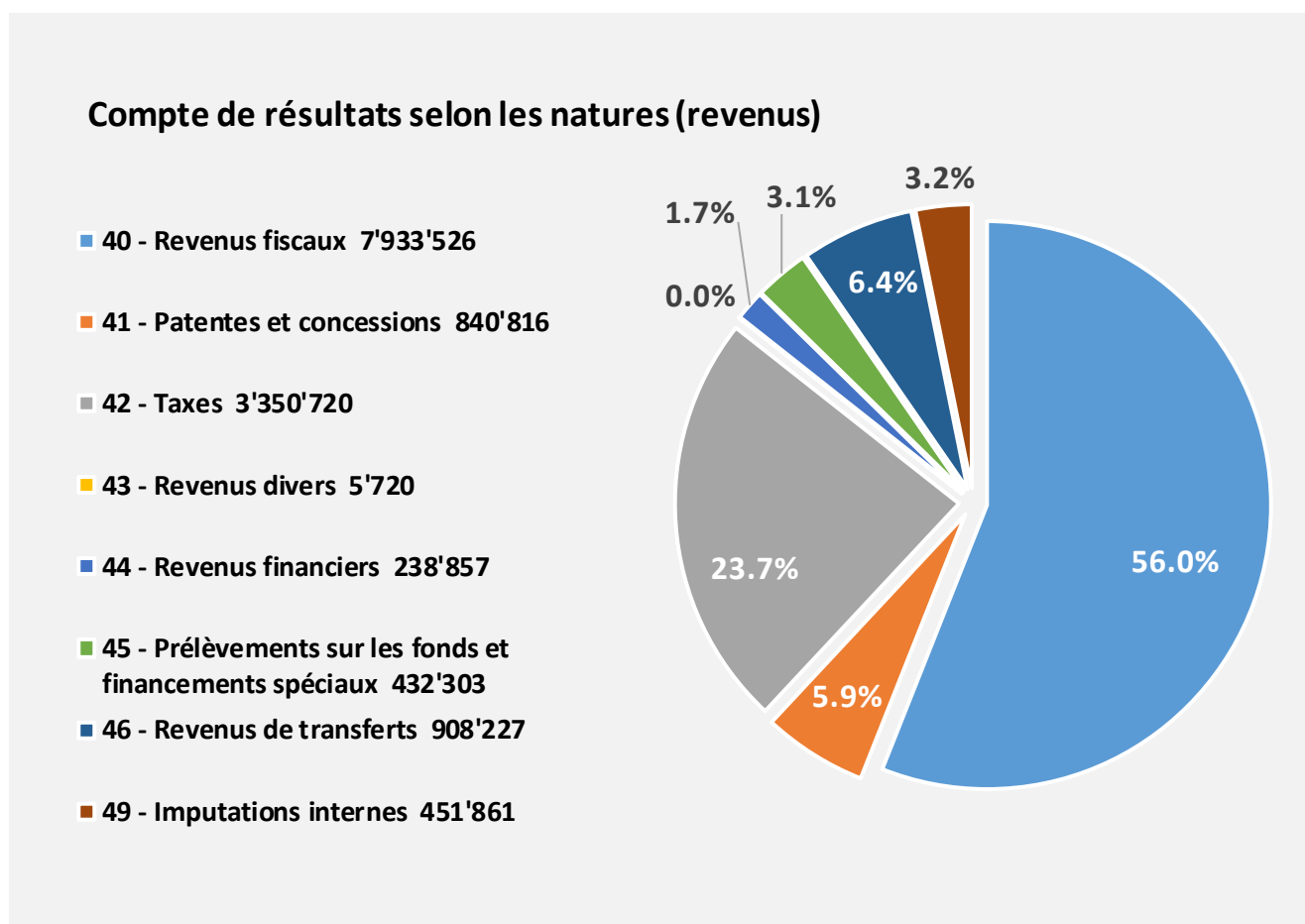
3.2.5.6. Participations en faveur des citoyens (3637)

Fonction	Libellé	Compte 2024	Budget 2025	Compte 2025	Ecart C25/B25	
122	Rémunération tutelle	20'327	19'000	17'308	-1'692	-9%
323	Subventions à des entités musicales	1'600	1'800	1'150	-650	-36%
433	Participation aux frais dentaires scolaires	65'942	65'000	71'979	6'979	11%
543	Avance de pensions alimentaires	4'453	5'000	4'447	-553	-11%
545	Mesures sociales gestion des déchets	10'164	6'000	4'387	-1'613	-27%
572	Aides sociales (Etat du Valais)	174'561	147'000	181'018	34'018	23%
879	Subventions accordées aux ménages privés	2'000	1'000	6'000	5'000	500%
572	Aides sociales aux indigents	241'403	240'000	211'637	-28'363	-12%
572	Assistance ponctuelle communale	4'842	5'000	5'500	500	10%
342	Soutien à des colonies de vacances	515	1'500	165	-1'335	-89%
745	Aide d'urgence aux familles	20'400	0	0	0	0%
212	Frais de repas et transport	1'065	0	7'683	7'683	-

La Municipalité n'a aucune emprise sur la progression de ces charges liées.

3.3 Revenus d'exploitation

Le total des revenus d'exploitation, en augmentation de CHF 1'997'112 ou 17.41% comparé au budget, s'élève à CHF 13'471'312.



3.3.1 Revenus fiscaux (40)

Les revenus fiscaux totalisent les impôts des personnes physiques et des personnes morales.

Pour les personnes physiques, les revenus fiscaux, qui se chiffrent à CHF 6'918'954, sont en hausse respectivement de CHF 1'273'954 ou 22.57% en regard du budget et CHF 291'356 ou 4.40% par rapport à l'exercice 2024.

Pour les personnes morales, alors que le budget prévoyait des rentrées fiscales de CHF 425'000, ceux-ci se figent à CHF 996'142, soit une augmentation de CHF 571'142 ou 134.39%. A titre indicatif, l'exercice 2024 s'élevait à CHF 372'052, soit une augmentation de CHF 624'090 ou 167.74%.

A noter qu'aucun contribuable à forfait n'est établi sur la Commune.

La différence provient essentiellement d'une sous-évaluation des impôts 2024.

Fonction	Libellé	Compte 2024	Budget 2025	Compte 2025	Ecart C25/B25	
4000	Impôt sur le revenu	4'268'232	4'100'000	4'890'715	790'715	19%
4001	Impôt sur la fortune	706'981	640'000	947'573	307'573	48%
4002	Impôt à la source, Impôt des frontaliers	713'399	250'000	544'208	294'208	118%
4008	Impôt personnel	26'223	25'000	30'228	5'228	21%
	Total	5'714'835	5'015'000	6'412'723	1'397'723	28%

Fonction	Libellé	Compte 2024	Budget 2025	Compte 2025	Ecart C25/B25	
4010	Impôt sur le bénéfice	210'703	270'000	748'119	478'119	177%
4011	Impôt sur le capital	73'697	70'000	155'485	85'485	122%
Total		284'400	340'000	903'603	563'603	166%

Les autres impôts directs des personnes physiques (fonciers, gains immobiliers, prestations en capital, droits de mutations additionnels, successions), qui sont inférieurs au budget de CHF 123'769 ou 20.00%, représentent CHF 506'231

Fonction	Libellé	Compte 2024	Budget 2025	Compte 2025	Ecart C25/B25	
4021	Impôt foncier bâtiment	187'994	177'000	156'057	-20'943	-12%
4021	Impôt foncier biens-fonds	34'601	33'000	17'010	-15'990	-48%
4022	Impôt sur gains immobiliers	143'073	150'000	153'277	3'277	2%
4022	Impôts sur BN de liquidation et prestations en capital	244'637	150'000	76'005	-73'995	-49%
4023	Droits de mutations et de timbre	231'004	90'000	99'859	9'859	11%
4024	Impôt sur les successions et donations	71'454	30'000	4'025	-25'975	-87%
Total		912'763	630'000	506'231	-123'769	-20%

Quant aux autres impôts des personnes morales (fonciers), qui sont en augmentation de CHF 7'539 ou 9.00%, se figent à CHF 92'539.

Fonction	Libellé	Compte 2024	Budget 2025	Compte 2025	Ecart C25/B25	
4021	Impôts fonciers	87'652	85'000	92'539	7'539	9%
Total		87'652	85'000	92'539	7'539	9%

L'impôt sur le revenu des personnes physiques est calculé, pour les périodes fiscales 2024 et 2025, sur la base d'un coefficient de 1.10 et d'un barème d'indexation fixé à 163%.

3.3.2 Patentes et concessions (41)

Les patentes et concessions, constituées principalement d'énergie, de redevances hydrauliques, de retour de concessions et pertes impôts CFF, se chiffrent à **CHF 840'816** contre CHF 940'800, soit une diminution de CHF 99'984 ou 10.63% par rapport au budget.

Le détail des redevances hydrauliques, compte 950.4120.000, est énuméré ci-dessous.

Fonction	Libellé	Compte 2024	Budget 2025	Compte 2025	Ecart C25/B25	
950	Redevance CFF	263'140	78'300	78'385	85	0%
950	Redevance FMO	2'186	0	390	390	-
950	Redevance FMMB	122'320	114'900	109'340	-5'560	-5%
950	Redevance EE	164'581	136'800	117'422	-19'379	-14%
950	Redevance FMM	195'921	172'500	148'363	-24'137	-14%
950	FMM - Indemnité forfaitaire annuelle	16'560	16'560	16'560	0	0%
Total		764'708	519'060	470'459	-48'601	-9%

Concernant les revenus liés à la perte d'impôts CFF, l'Etat du Valais a versé à la Commune CHF 16'929 pour l'année 2025.

3.3.3 Taxes (42)

Les diverses taxes causales et redevances d'utilisation (exemption service pompier, contributions places manquantes, autorisations de construire, participation des parents crèche-nurserie et UAPE, taxes annuelles eau potable, eaux usées, ordures, vente d'énergie à des tiers, etc.) facturées aux bénéficiaires d'une prestation sont en augmentation de **CHF 304'320** ou 9.99% en regard du budget, s'établissant à **CHF 3'350'720**.

Fonction	Libellé	Compte 2024	Budget 2025	Compte 2025	Ecart C25/B25	
	<u>Taxes de compensation</u> (Contributions places de parcs manquantes, taxe d'exemption service pompier, émoluments pour actes administratifs, autorisation de construire) etc.					
420		33'164	48'000	31'113	-16'887	-35%
	<u>Taxes d'utilisation et prestations de service</u> (Vignettes de stationnement, participation des parents aux frais de crèche-UAPE, taxes annuelles d'eau potable, usées et déchetterie, irrigation du vignoble, refacturation travaux pour tiers) etc.					
424		1'470'667	1'491'600	1'637'582	145'982	10%
	<u>Recettes sur ventes</u> (Récupération des déchets spéciaux, vente d'énergie, vente de livres et matériel) etc.					
425		943'762	1'290'200	1'389'660	99'460	8%
	<u>Remboursements</u> (Récupération des assurances du personnel, contribution du propriétaire aux frais de géomètre, remboursement du Cycle pour transport des élèves, contribution des parents cours de soutien, contribution des parents à la curatelle éducative) etc.					
426		227'966	113'600	172'869	59'269	52%
	<u>Amendes</u> (Amendes de police, amendes bibliothèque, amendes de construction, amendes fiscales) etc.					
427		13'179	9'600	6'625	-2'975	-31%

3.3.4 Revenus divers (43)

Fonction	Libellé	Compte 2024	Budget 2025	Compte 2025	Ecart C25/B25	
545	Inauguration Crèche-UAPE	0	0	5'720	5'720	-
29	Administration générale	720	0	0	0	0%

Les revenus divers de **CHF 720** concernent l'administration générale.

3.3.5 Prélèvements sur les fonds et financements spéciaux (45)

L'exercice 2025 a enregistré **CHF 432'303** de prélèvements sur les financements spéciaux. L'eau potable est en diminution de CHF 42'697 par rapport au budget ou 29%.

Fonction	Libellé	Compte 2024	Budget 2025	Compte 2025	Ecart C25/B25	
162	Prélèvement au fond de réserve des abris PC	0	270'000	330'000	60'000	22%
710	Prélèvement sur les financements spéciaux - Eau potable	116'735	145'000	102'303	-42'697	-29%
342	Prélèvement sur le fonds de donation Fondation Léonard Gianadda	9'379	0	0	0	0%

Des commentaires détaillés sur le service de l'eau potable se trouvent en pages 26-30 du présent fascicule.

3.3.6 Revenus de transferts (46)

Les revenus de transferts comptabilisent tous les dédommagements et subventions perçus auprès des collectivités publiques (Confédération, Canton, Communes, Associations intercommunales). Ceux-ci sont en diminution de CHF 78'773 ou 7.98% comparés au budget et s'élèvent à **CHF 908'227**.

3.3.6.1. Dédommagements à des collectivités publiques (4612)

Fonction	Libellé	Compte 2024	Budget 2025	Compte 2025	Ecart C25/B25	
12	Participation de la Bourgeoisie pour le Conseil	500	500	3'740	3'240	648%
22	Contributions bourgeoisiales	2'500	2'500	2'500	0	0%
212	Participation des Communes	765	0	0	0	0%
615	Participation de la Bourgeoisie aux travaux publics	2'500	2'500	2'500	0	0%

3.3.6.2. Subventions cantonales (4631)

Fonction	Libellé	Compte 2024	Budget 2025	Compte 2025	Ecart C25/B25	
Divers	Subventions cantonales (Bornes hydrantes, abri PC, matériels scolaires, rail check, bibliothèque, crèche, UAPE, dangers naturels) etc..	736'742	682'900	656'916	-25'984	-4%

3.3.6.3. Subventions communales (4632)

Fonction	Libellé	Compte 2024	Budget 2025	Compte 2025	Ecart C25/B25	
163	Participation Colonne de secours, Commune de Bovernier	535	0	0	0	0%
212	Participation des Communes et des Associations de Communes	87'431	43'900	41'929	-1'971	-4%
741	Redevance Consortage du bisse du Trient	15'000	15'000	15'000	0	0%
750	Subventions des Communes et des Associations de Communes	2'113	1'500	1'163	-337	-22%
163	Participation EMCR, Commune de Bovernier	3'039	3'000	3'000	0	0%

3.3.6.4. Subventions communales (4634)

Fonction	Libellé	Compte 2024	Budget 2025	Compte 2025	Ecart C25/B25	
Divers	Subventions des entreprises publiques : chute de pierres à Plan-Cerisier, indemnisation versée par le Fonds Suisse pour les dommages non assurables (compte 745.3637.300) et reversée aux propriétaires, opération comptable neutre	20'400	0	0	0	0%

3.3.6.5. Péréquation financière intercommunale (4621)

Fonction	Libellé	Compte 2024	Budget 2025	Compte 2025	Ecart C25/B25	
163	Fonds péréquation financière	158'743	107'000	109'208	2'208	2%

3.4 Charges et revenus financiers

3.4.1 Charges financières (34)

Les charges financières diminuent de **CHF 37'323** ou 19.29%. Il était prévu d'emprunter pour la construction de l'UAPE, ce qui n'a pas été le cas puisque la Commune a pu faire face avec ses propres liquidités. A savoir qu'un emprunt de CHF 2'000'000 sera remboursé en 2026. Le prêt a été retraité dans les engagements à court terme ainsi que les intérêts. Un nouvel emprunt sera probablement émis.

Fonction	Libellé	Compte 2024	Budget 2025	Compte 2025	Ecart C25/B25	
961	Intérêts des engagements financiers à court terme	0	0	26'782	26'782	-
961	Intérêts des comptes courants à court terme	7'263	5'000	5'237	237	5%
961	Intérêts des comptes courants à moyen et long terme	125'683	157'500	86'895	-70'605	-45%
961	Escomptes impôts sur revenu et fortune personnes physiques	75	0	412	412	-
963	Entretien des vignes communales	3'606	1'000	755	-245	-25%
963	Entretien des immeubles du patrimoine financier	0	0	202	202	-
961	Intérêts rémunérateurs et compensatoires sur impôts	42'869	30'000	36'096	6'096	20%

3.4.2 Revenus financiers (44)

Les revenus financiers composés principalement des locations, des intérêts de retard facturés et des revenus des titres sont en augmentation de **CHF 24'357** ou 11.36%, par rapport au budget.

Fonction	Libellé	Compte 2024	Budget 2025	Compte 2025	Ecart C25/B25	
961	Intérêts moratoires et compensatoires	51'567	45'000	74'209	29'209	65%
961	Intérêts de retard	1'617	5'000	6'656	1'656	33%
969	Rachat d'ADB - Impôts personnes physiques	12'073	6'000	5'727	-273	-5%
969	Impôts recouverts	10'772	4'000	4'610	610	15%
963	Dividende et placement du PF	86'974	75'300	85'505	10'205	14%
961	Intérêts des prêts du patrimoine administratif	23'790	20'000	19'790	-210	-1%
29	Loyer des appartements	16'200	25'200	16'200	-9'000	-36%
616	Location des places de parc	12'000	12'000	11'950	-50	0%
342	Location Eau-Vive	18'690	26'000	18'820	-7'180	-28%
342	Location couvert de Ravoire	5'640	8'000	5'560	-2'440	-31%

3.5 Charges et revenus extraordinaires

3.5.1 Charges extraordinaires (38)

Le résultat provenant de l'activité extraordinaire résulte d'une attribution d'un montant de **CHF 0.5 million** contre CHF 0.9 million en 2024 à la réserve de politique budgétaire. Il est rappelé que cette réserve ne pourra être utilisée que pour couvrir des déficits futurs du compte de résultats.

3.5.2 Revenus extraordinaires (48)

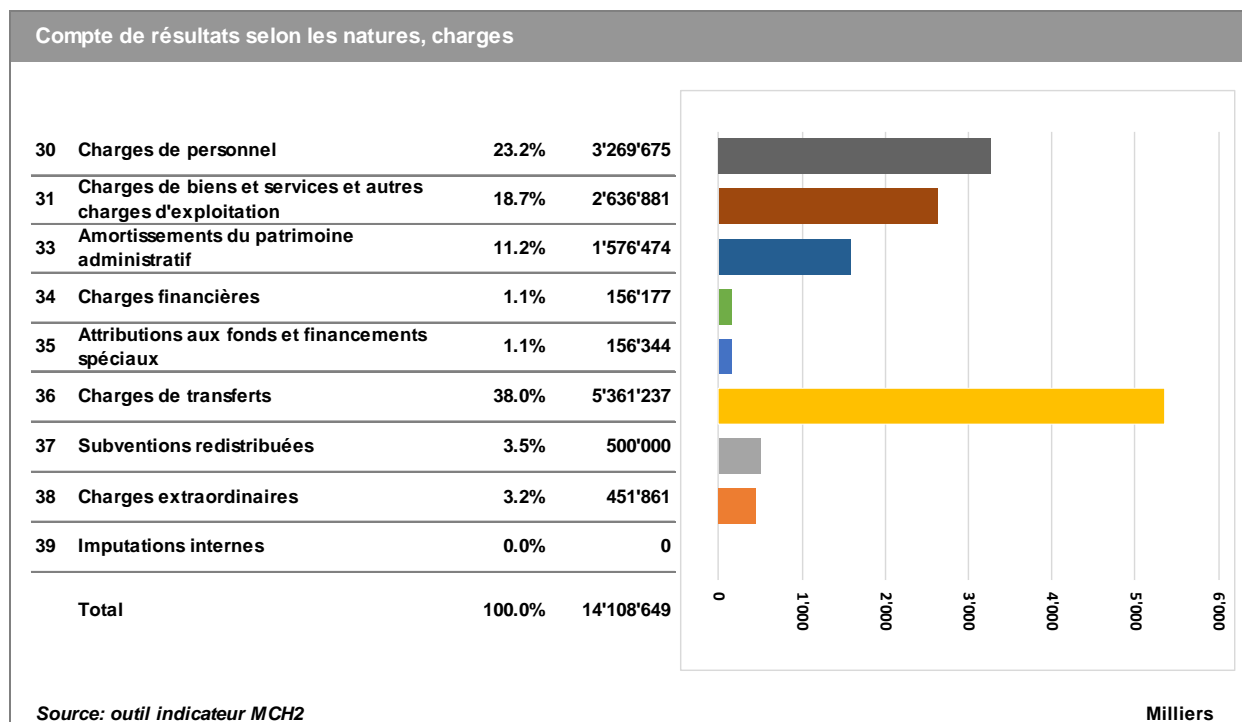
Aucun revenu extraordinaire n'a été comptabilisé en 2024 et 2025.

4. REPARTITION DES CHARGES ET REVENUS

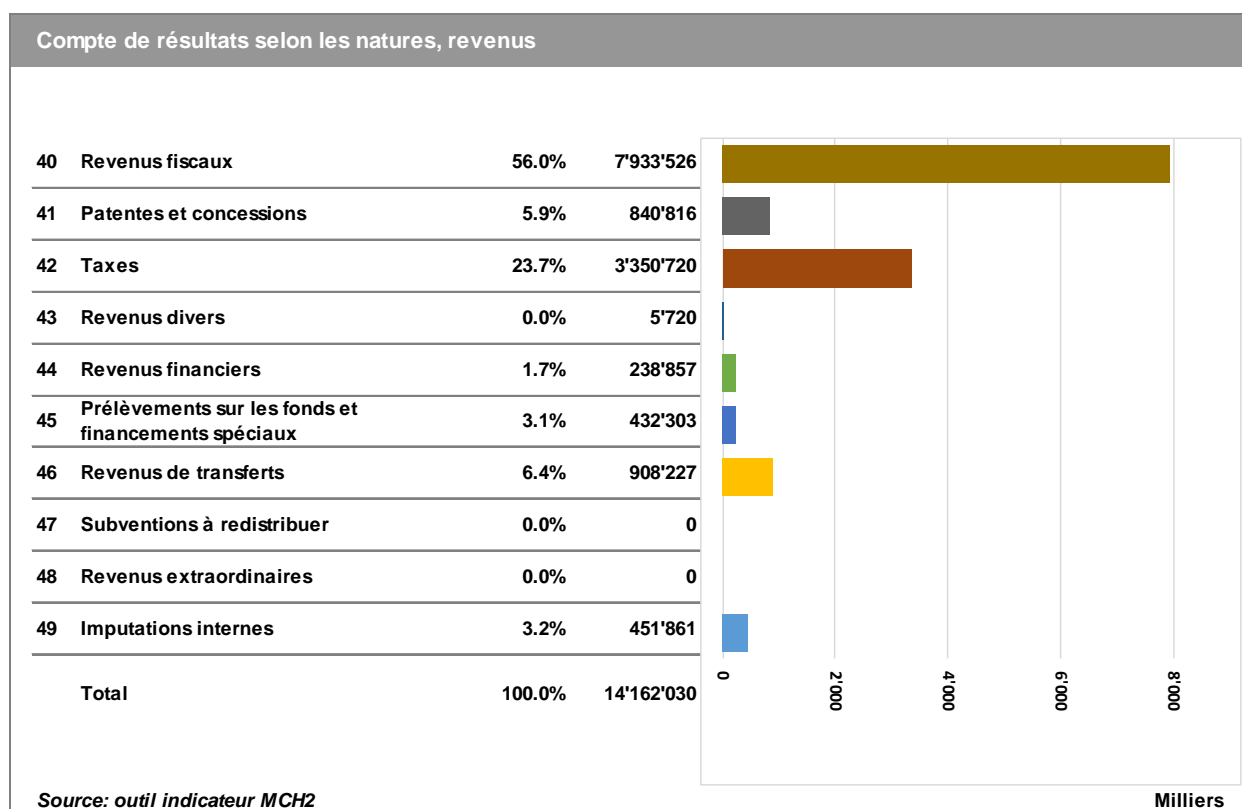
Il est présenté, ci-dessous, les illustrations graphiques des charges et revenus commentés dans les paragraphes précédents.

4.1. Présentation par nature

Les charges de transferts représentent une part importante sur lesquelles la Municipalité n'a que peu d'influence.

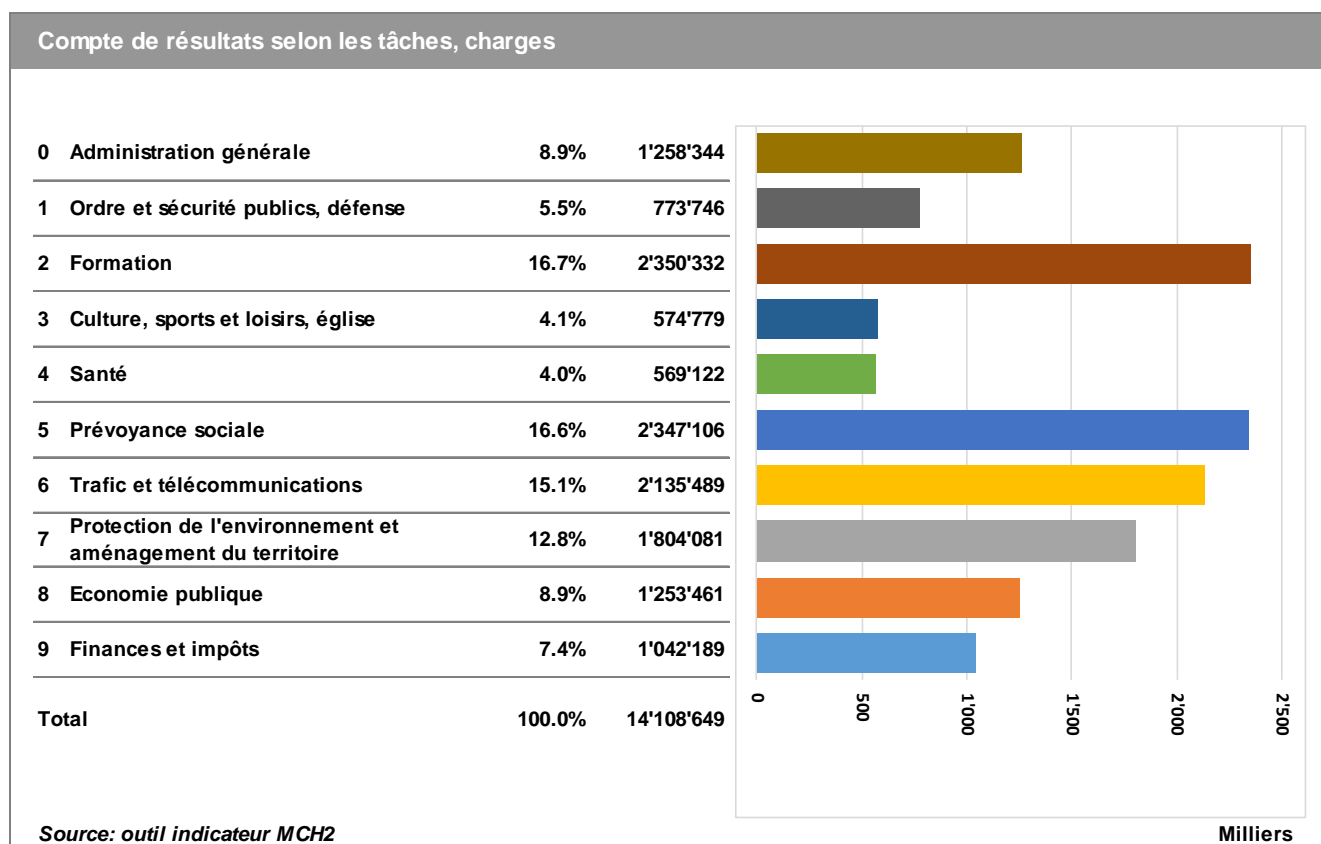


Il est aisé de constater que les revenus fiscaux sont la principale ressource financière de la Municipalité. Quant aux taxes, elles représentent grosso modo la moitié des revenus fiscaux.

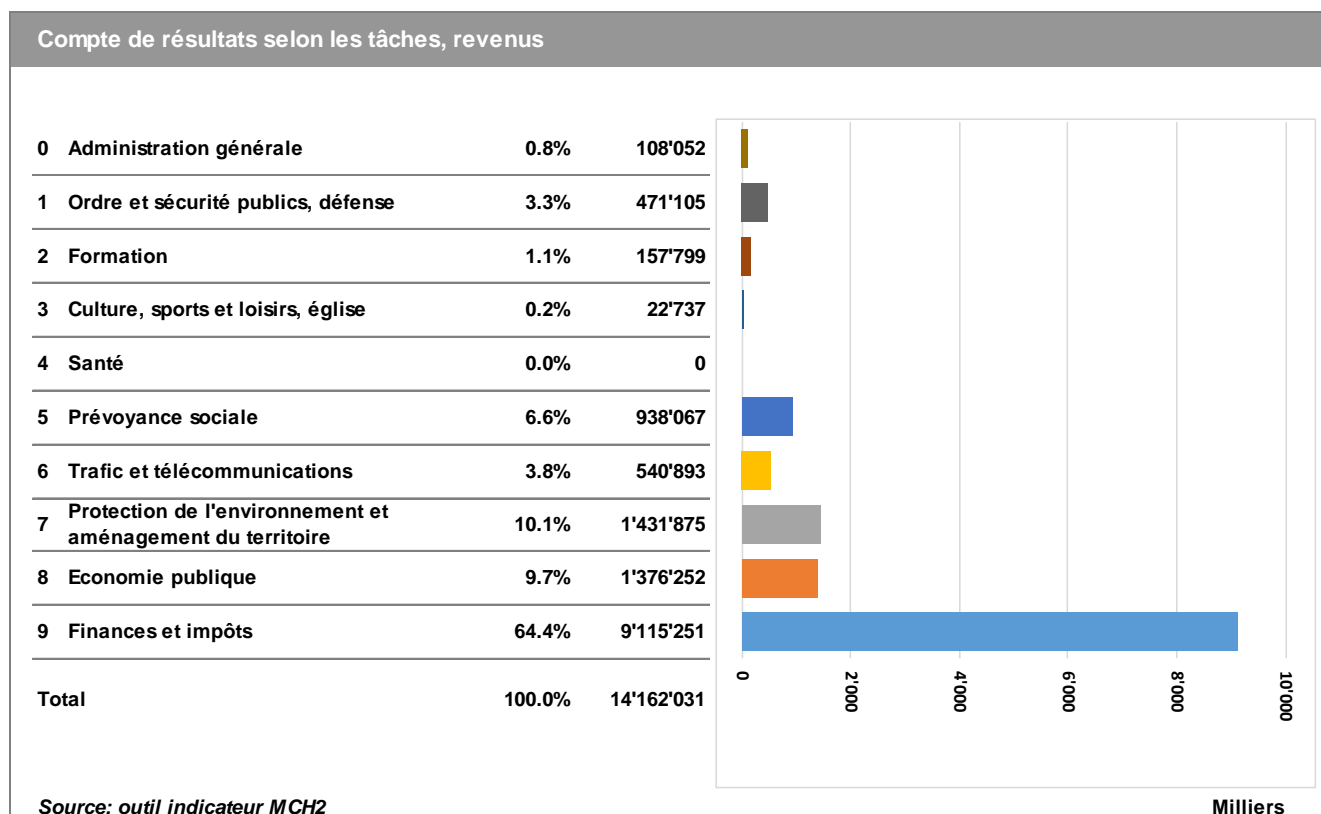


4.2. Présentation par fonction

Le graphique ci-dessous illustre la répartition du budget par secteurs d'activité. Les dépenses liées à la formation, la prévoyance sociale et le trafic et télécommunications sont les plus conséquentes.



Le graphique ci-dessous illustre les ressources nécessaires au financement de l'ensemble des tâches de la Municipalité. La Commune dépend quasi exclusivement des revenus liés aux impôts.



5. SERVICES AUTOFINANCES

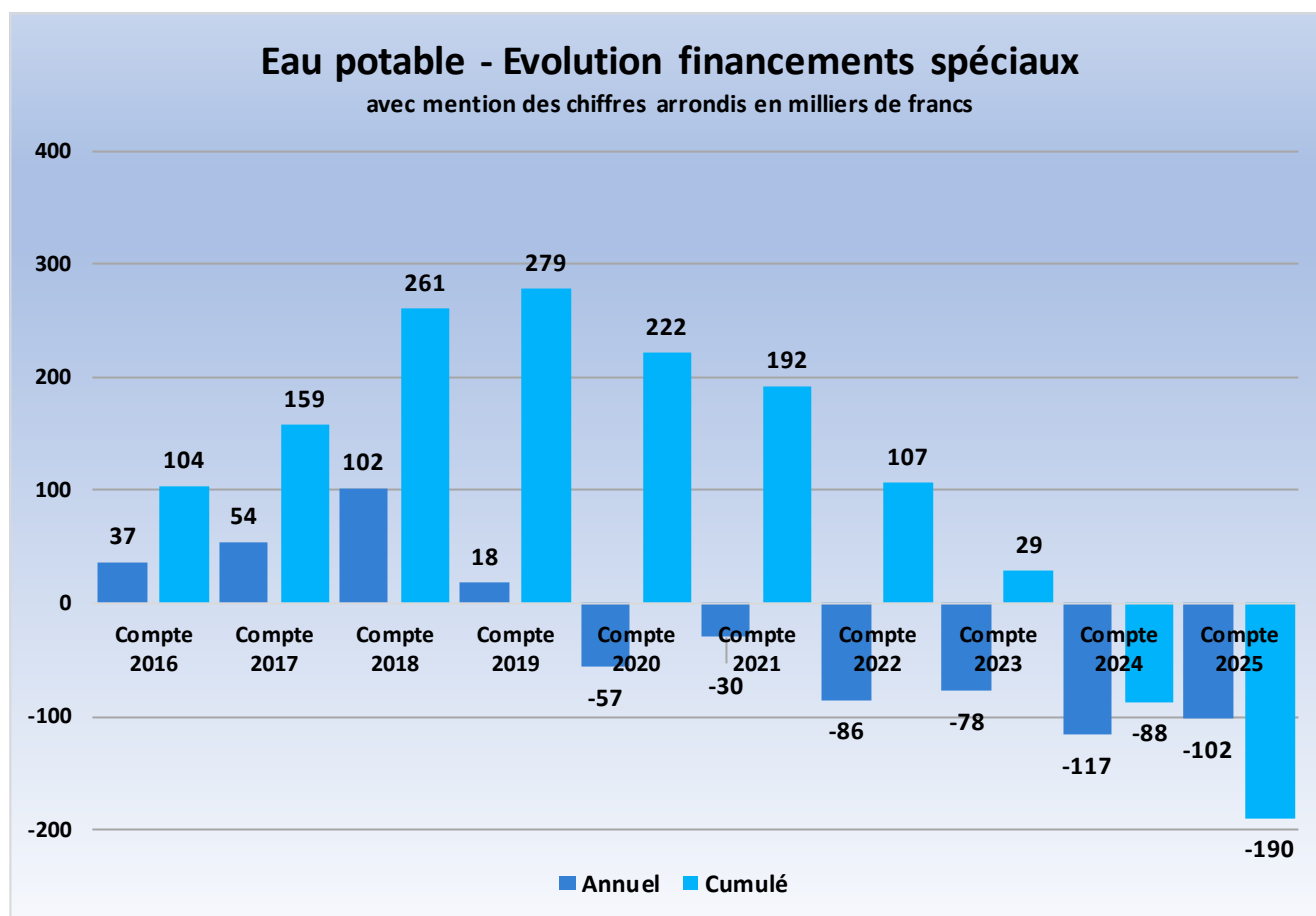
Les financements spéciaux des services autofinancés révèlent, de manière générale, leur état de santé financière au 31 décembre. Un solde positif indique que le service est bénéficiaire tandis qu'un solde négatif montre que le service est déficitaire.

5.1 Service de l'eau potable

Compte des investissements	%	CHF	Compte de résultats	CHF
Solde initial (PA)		3'156'600	Revenus du compte de résultats	356'883
Dépenses d'investissements		89'074	Charges du compte de résultats	-118'257
Recettes d'investissements		-1'000	Imputations internes	-101'055
Solde avant amortissement		<u>3'244'674</u>		
Amortissements comptables	-7.39%	-239'874	Report amort. Comptables	-239'874
Solde final (PA-actif à amortir)		<u><u>3'004'800</u></u>	Déficit en CHF	-102'303
			soit	
			Déficit en %	-22.28%

Pour l'année 2025, le service de l'eau potable est déficitaire à hauteur de CHF 102'303 ou 22.28%.

Le graphique ci-dessous illustre l'évolution annuelle et cumulée entre 2016 et 2025.



Constatation

Avec un compte présentant un solde au 01.01.2025 de CHF -87'640, celui-ci a été prélevé de CHF 102'303 en 2025, ramenant ainsi son solde au 31.12.2025 à CHF -189'943. **Ce montant négatif au passif du bilan diminue les fonds propres de la collectivité.**

Ce service est déficitaire depuis 2024, Il y a lieu de garder un œil attentif à son évolution, d'importants travaux étant prévus en effet ces prochaines années (entre autres, poursuite des travaux de séparatif des eaux claires Ravoire-Martigny, réservoir Les Fratzes, compteurs d'eau).

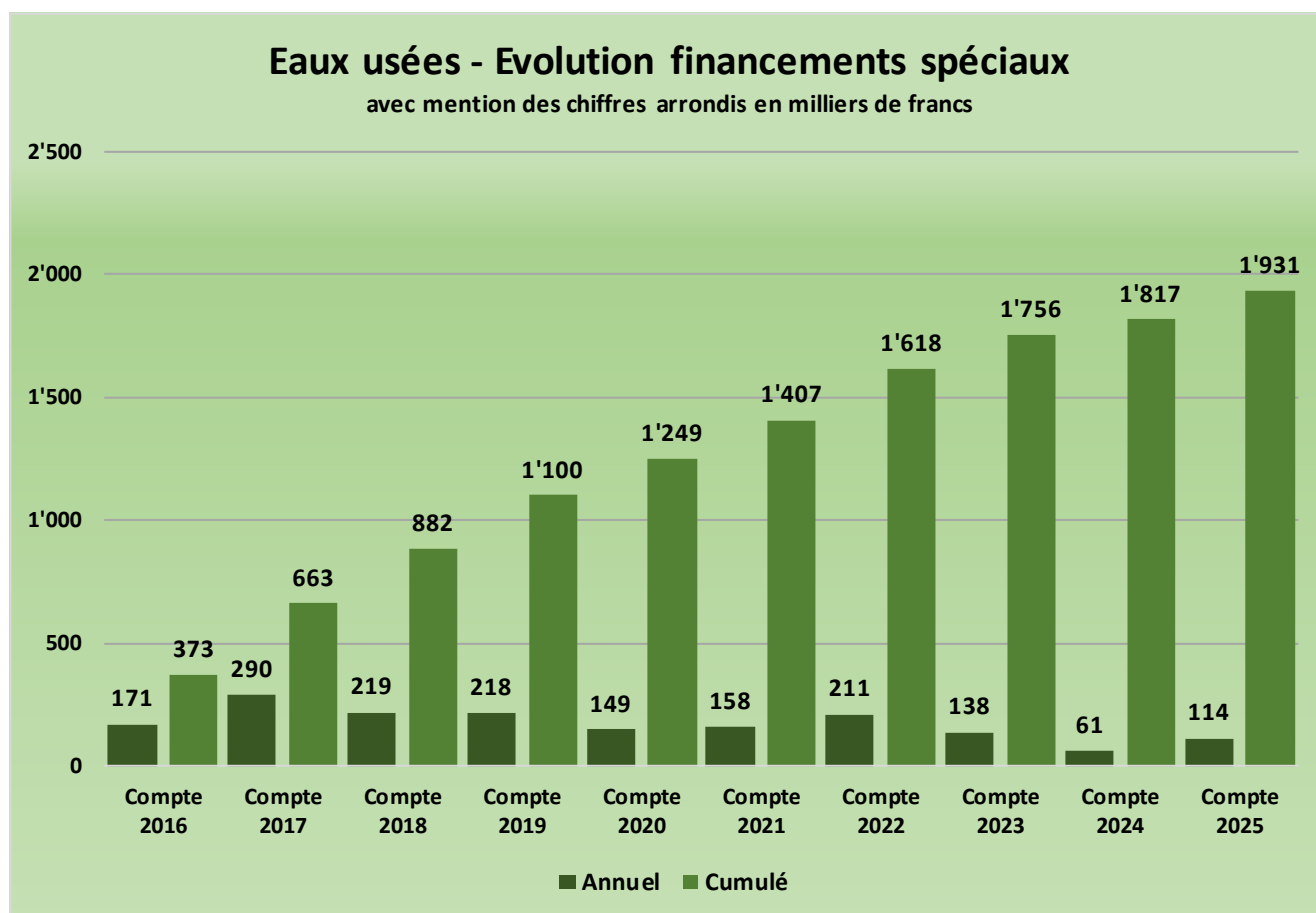
A terme, les prestations fournies par ce service devront donc être couvertes par des taxes adaptées aux coûts, conformément à l'Ordonnance sur la gestion financière des communes (OGFCo) du 24.02.2021.

5.2 Service des eaux usées

Compte des investissements	%	CHF	Compte de résultats	CHF
Solde initial (PA)		1'911'143	Revenus du compte de résultats	493'876
Dépenses d'investissements		263'661	Charges du compte de résultats	-172'265
Recettes d'investissements		-5'000	Imputations internes	-20'520
Solde avant amortissement		2'169'804		
Amortissements comptables	-8.60%	-186'703	Report amort. Comptables	-186'703
Solde final (PA-actif à amortir)		1'983'100	Bénéfice en CHF	114'388
			soit	
			Bénéfice en %	30.14%

Pour l'année 2025, le service des eaux usées est bénéficiaire à hauteur de CHF 114'388 ou 30.14%.

Le graphique ci-dessous illustre l'évolution annuelle et cumulée (entre 2016 et 2025) des financements spéciaux.



Constatation

Avec un compte présentant un solde au 01.01.2025 de CHF 1'817'026, celui-ci a été alimenté de 114'388 en 2025, portant ainsi son solde au 31.12.2025 à CHF 1'931'414. **Ce montant positif au passif du bilan augmente les fonds propres de la collectivité.**

Depuis sa création au 01.01.2015, le compte des financements spéciaux des eaux usées a toujours été alimenté. **Ce service est largement bénéficiaire.**

Il y a lieu cependant de garder un œil attentif à son évolution, d'importants travaux étant prévus en effet ces prochaines années (entre autres, poursuite des travaux de séparatif des eaux claires Ravoire-Martigny).

5.3 Service des déchets

Compte des investissements	%	CHF	Compte de résultats	CHF
<i>Solde initial (PA)</i>		151'500	Revenus du compte de résultats	333'049
Dépenses d'investissements		-	<i>Charges du compte de résultats</i>	-194'311
Recettes d'investissements		-	Imputations internes	-78'183
<i>Solde avant amortissement</i>		<u>151'500</u>		
Amortissements comptables	-12.28%	-18'600	Report amort. Comptables	-18'600
<i>Solde final (PA-actif à amortir)</i>		<u><u>132'900</u></u>	Bénéfice en CHF	41'956
			soit	
			Bénéfice en %	14.41%

Pour l'année 2025, le service des déchets est bénéficiaire à hauteur de CHF 41'956 ou 14.41%.

Le graphique ci-après illustre l'évolution annuelle et cumulée (entre 2019 et 2025) des financements spéciaux.

Déchets - Evolution financements spéciaux

avec mention des chiffres arrondis en milliers de francs



Constatation

Avec un compte présentant un solde au 01.01.2025 de CHF -177'036, celui-ci a été alimenté de CHF 41'956 en 2025, portant ainsi son solde au 31.12.2025 à CHF -135'080. **Ce montant négatif au passif du bilan diminue les fonds propres de la collectivité.**

Depuis sa création au 01.01.2015 jusqu'au 31.12.2023, le compte des financements spéciaux des déchets a toujours été prélevé. En revanche, en 2024, celui-ci a été alimenté pour la 1^{ère} fois. **Ce service est donc toujours déficitaire.**

Afin que les prestations fournies par ce service soient couvertes, le Conseil communal, en séance du 24.11.2023, a décidé d'adapter les taxes conformément à l'Ordonnance sur la gestion financière des communes (OGFCo) du 24.02.2021. **Ces taxes ont été augmentées de 50%, applicables au 01.01.2024.**

5.4 Bases légales, rappel

L'Ordonnance sur la gestion financière des communes (OGFCo) du 24.02.2021 précise :

Art. 69 Créances et avances

¹ Les créances envers les financements spéciaux et fonds des capitaux de tiers ainsi que les avances sur financements spéciaux classées dans le capital propre sont remboursées dans un délai de 8 ans à compter de leur première inscription au bilan par les futurs excédents de revenus réalisés par la tâche concernée.

Plus généralement, pour répondre aux obligations légales liées aux règlements des services autofinancés (eau potable, eaux usées et déchets), **le Conseil communal est légalement contraint d'adapter les taxes** pour rétablir l'équilibre entre les charges et les revenus dans le cadre des règlements votés par l'Assemblée primaire. En ligne de mire, les objectifs sont les suivants :

- Respecter le principe de causalité selon la loi fédérale sur la protection de l'environnement et autofinancer les comptes correspondants.
- Assurer et pérenniser le financement des coûts d'exploitation, du renouvellement des infrastructures et des investissements futurs, sans occasionner un report de charges important sur les générations futures.
- Adapter le contenu technique et légal impératif aux réglementations, directives et lois actuellement en vigueur.
- Uniformiser le principe de calcul des taxes de base et variable pour l'ensemble des règlements communaux afin de gagner en clarté pour le citoyen et en efficacité au niveau de la facturation, tout en permettant une automatisation de celle-ci.

6. COMPTE DES INVESTISSEMENTS

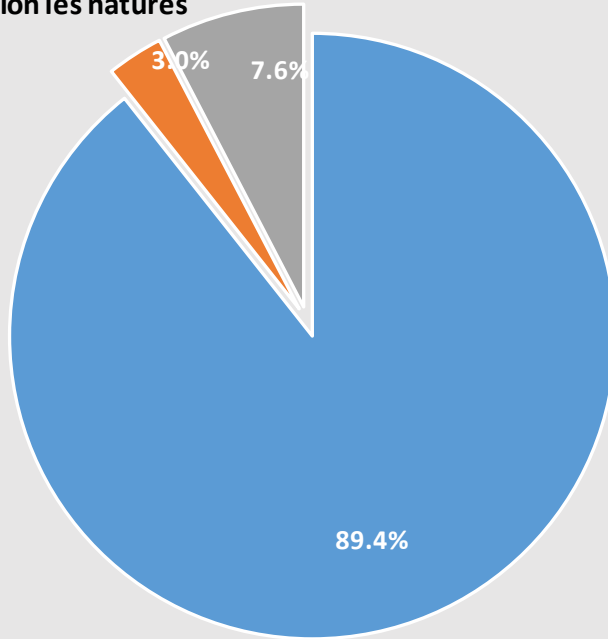
6.1 Compte des investissements par nature

Le volume des investissements bruts atteint **CHF 2'892'210**, en diminution de CHF 2'099'790 ou 42.06% en regard du budget. Les recettes d'investissements, qui régressent de **CHF 388'347** ou 25.29%, se figent à **CHF 1'147'053**. Quant aux investissements nets, ils se montent à **CHF 1'745'157**, inférieurs de CHF 1'711'443 ou 49.51% à ceux prévus au budget, tandis que l'exercice 2024 s'établissait à CHF 2'540'743.

Dépenses d'investissements selon les natures	Compte	Budget	Compte	Ecart C25/B25	
	2024	2025	2025	CHF	%
50 Immobilisations corporelles	2'754'685	4'154'000	2'584'400	-1'569'600	-37.79%
52 Immobilisations incorporelles	158'802	142'000	87'126	-54'874	-38.64%
54 Prêts	-	-	-	-	100.00%
55 Participations et capital social	-	-	-	-	100.00%
56 Propres subventions d'investissement	539'264	696'000	220'683	-475'317	-68.29%
Total des dépenses	3'452'750	4'992'000	2'892'210	-2'099'790	-42.06%
Recettes d'investissements selon les natures	Compte	Budget	Compte	Ecart C25/B25	
	2024	2025	2025	CHF	%
63 Subventions d'investissement acquises	85'652	713'000	324'653	-388'347	-54.47%
64 Remboursement de prêts	825'554	822'400	822'400	-	0.00%
65 Transferts de participations	800	-	-	-	100.00%
Total des recettes	912'007	1'535'400	1'147'053	-388'347	-25.29%
Excédent de dépenses / recettes	2'540'743	3'456'600	1'745'157	-1'711'443	-49.51%

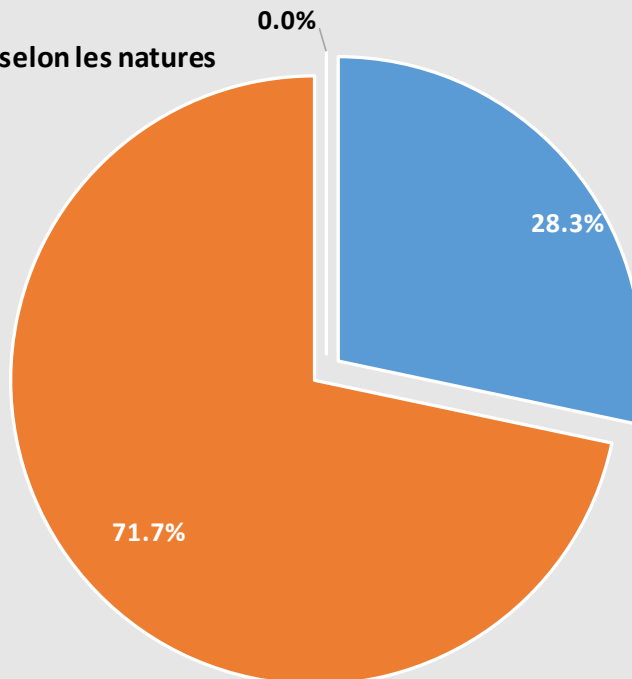
Dépenses d'investissements selon les natures

- 50 - Immobilisations corporelles 2'584'400
- 52 - Immobilisations incorporelles 87'126
- 56 - Propres subventions d'investissement 220'683



Recettes d'investissements selon les natures

- 63 - Subventions d'investissements acquises 324'653
- 64 - Remboursement de prêts 822'400
- 65 - Transferts de participations -

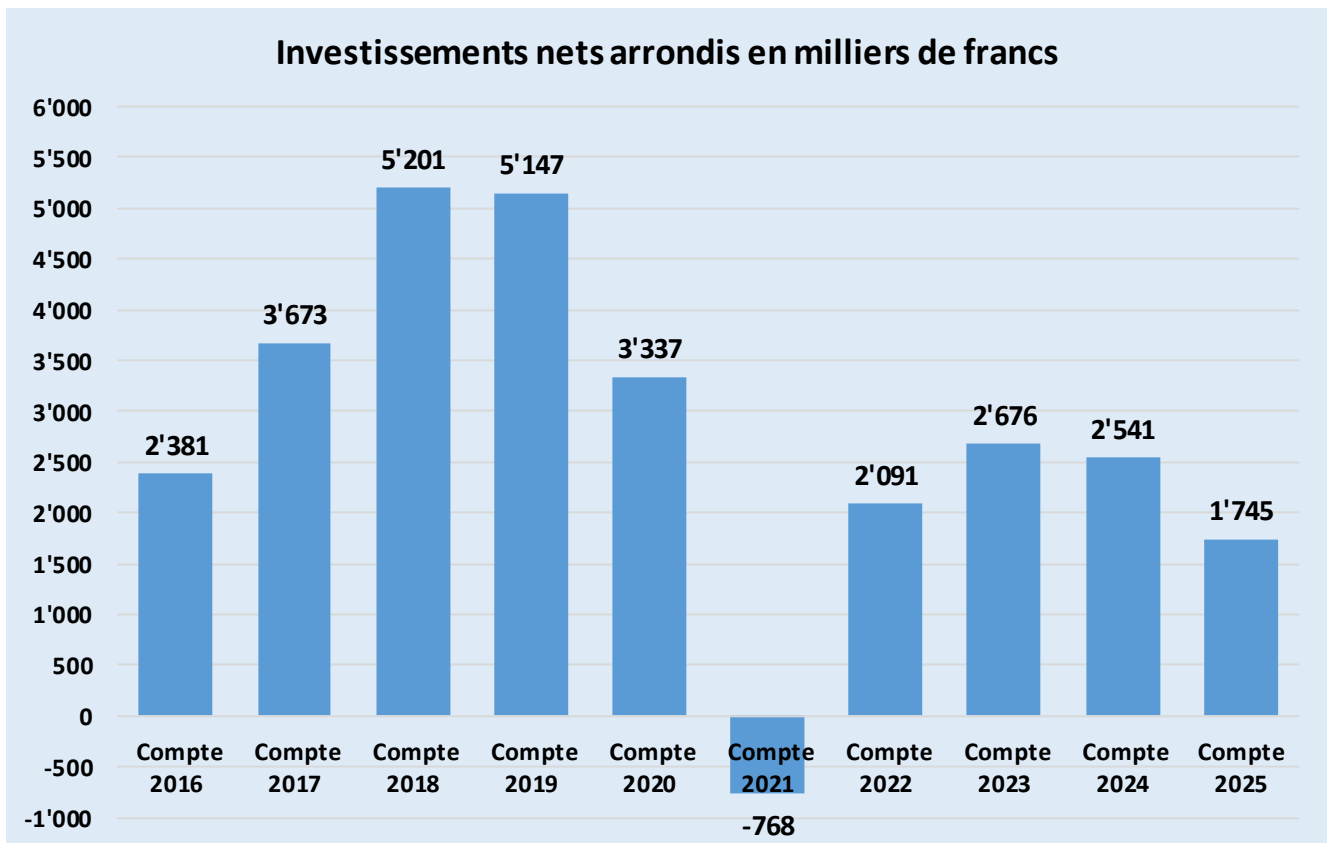


6.2 Investissements principaux

Voici, ci-dessous, les principales réalisations dans l'ordre des dicastères :

Administration générale <ul style="list-style-type: none"> Acquisition de logiciels 	22'884
Ordre et sécurité publics, défense <ul style="list-style-type: none"> Abris PC, liés à la construction du bâtiment de l'UAPE, répartition Subvention cantonale abri PC 	322'456 -330'000
Culture, sport et loisirs <ul style="list-style-type: none"> Bibliothèque, liée à la construction du bâtiment de l'UAPE, répartition Salle de l'Eau-Vive, réfection de la façade Remboursement prêt FC la Combe Remboursement prêt Administration mixte 	406'999 28'582 -12'000 -10'400
Santé <ul style="list-style-type: none"> EMS Le Castel, apport sur la construction (investissement) 	0
Prévoyance sociale <ul style="list-style-type: none"> UAPE, construction et mobilier du bâtiment, répartition Subvention panneau photovoltaïque UAPE 	1'495'660 -12'249
Trafic et télécommunications <ul style="list-style-type: none"> Routes cantonales, frais de construction du réseau Routes communales Eclairage public Murs et empièvements 	68'027 13'380 2'600 43'117
Protection de l'environnement et aménagement du territoire <ul style="list-style-type: none"> Eau potable, réseau Réservoirs Etudes et projets réseau d'eau Taxes de raccordement Eaux usées, pluviales et séparatif des eaux Ravoire-Martigny Eaux usées, STEP intercommunale facturée par la Ville de Martigny Etudes et projets réseau eaux usées Taxes de raccordement Déchetterie, aménagements (mise aux normes, 1^{ère} étape) Moloks, pose et aménagement extérieurs (Cergneux et Planojean) Aménagement de la Dranse, maître d'œuvre Ville de Martigny (transitoire) Dangers naturels (Subvention) Aménagement du territoire Aménagement du territoire – Subvention 	56'967 2'709 29'397 -1'000 263'661 55'277 25'603 -5'000 0 0 48'000 -1'036 9'241 -22'560
Economie <ul style="list-style-type: none"> Vignoble en terrasse Martigny-Combe et Martigny, coût net Sinergy infrastructure SA, remboursement prêt 	49'739 -800'000

Le graphique présenté ci-après se rapporte aux investissements nets de 2016 à 2025.



7. INDICATEURS FINANCIERS

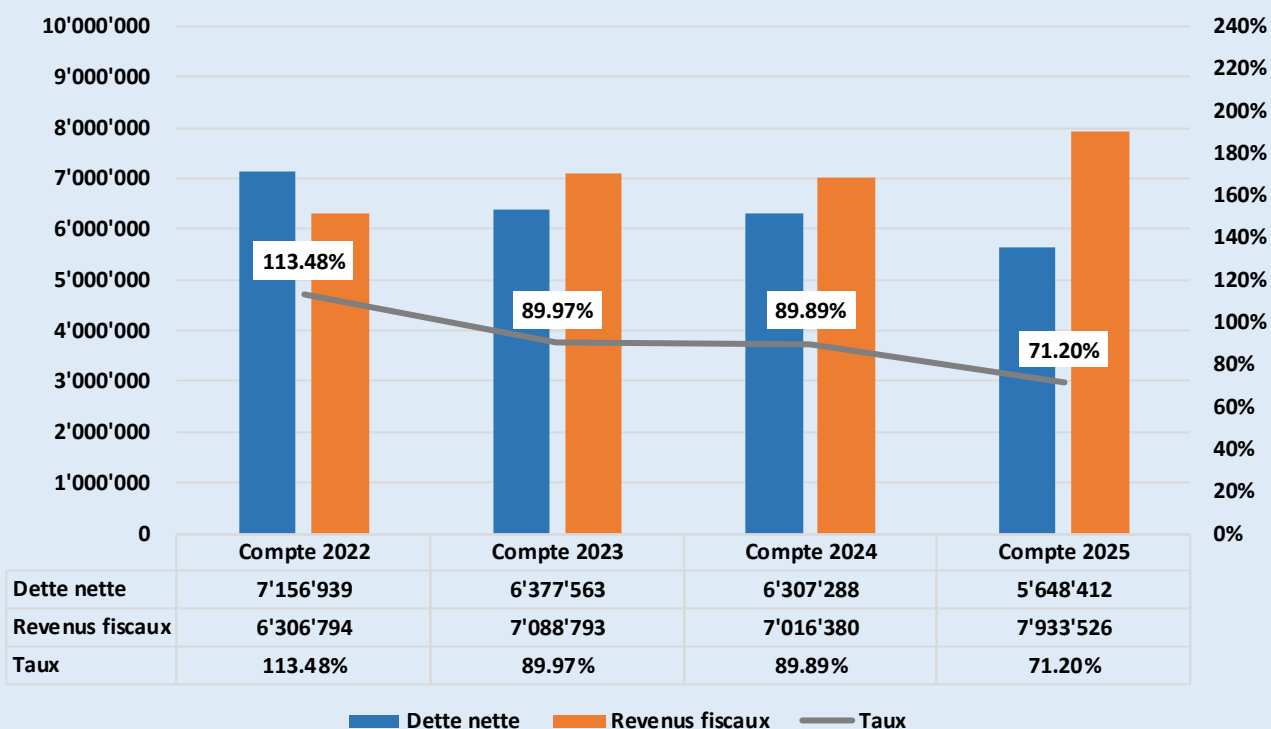
7.1 Informations générales

Pour évaluer la situation financière des communes valaisannes, 8 indicateurs ont été retenus dans le cadre de l'introduction du MCH2.

7.1.1 Définition

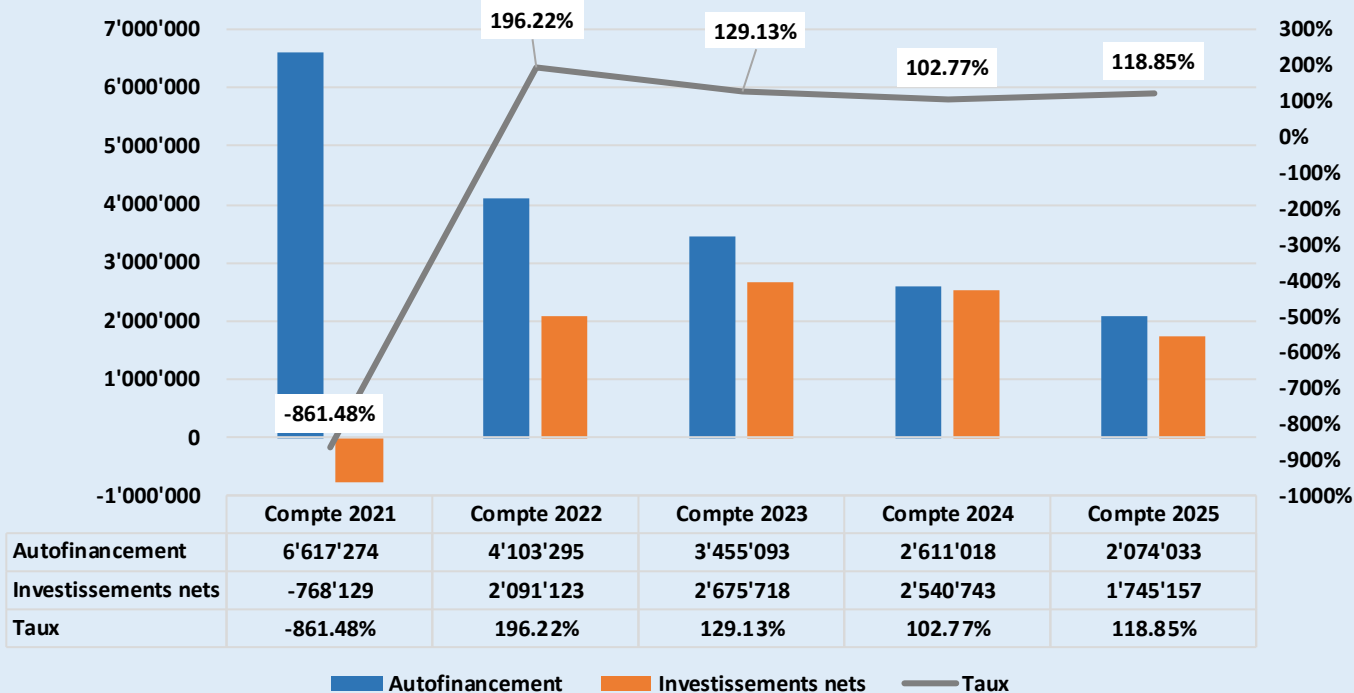
Taux d'endettement : Ce ratio calcule la dette nette en % des revenus fiscaux. Le résultat de 71.20% est considéré comme bon. Il permet de connaître le temps nécessaire au remboursement intégral de la dette nette par les revenus fiscaux si ceux-ci lui étaient intégralement consacrés.

Taux d'endettement net



Degré d'autofinancement : Ce ratio nous renseigne sur la part d'investissements que la Commune peut financer par ses propres ressources. En 2025, 118.85% des investissements réalisés ont été financés par nos propres ressources, ce qui est considéré comme « haute conjoncture ».

Degré d'autofinancement



Part des charges d'intérêts : Ce ratio compare le volume des intérêts nets à l'ensemble des revenus courants. Etant donné la faible charge en matière d'intérêts nets, le résultat de 0.28% est bon.

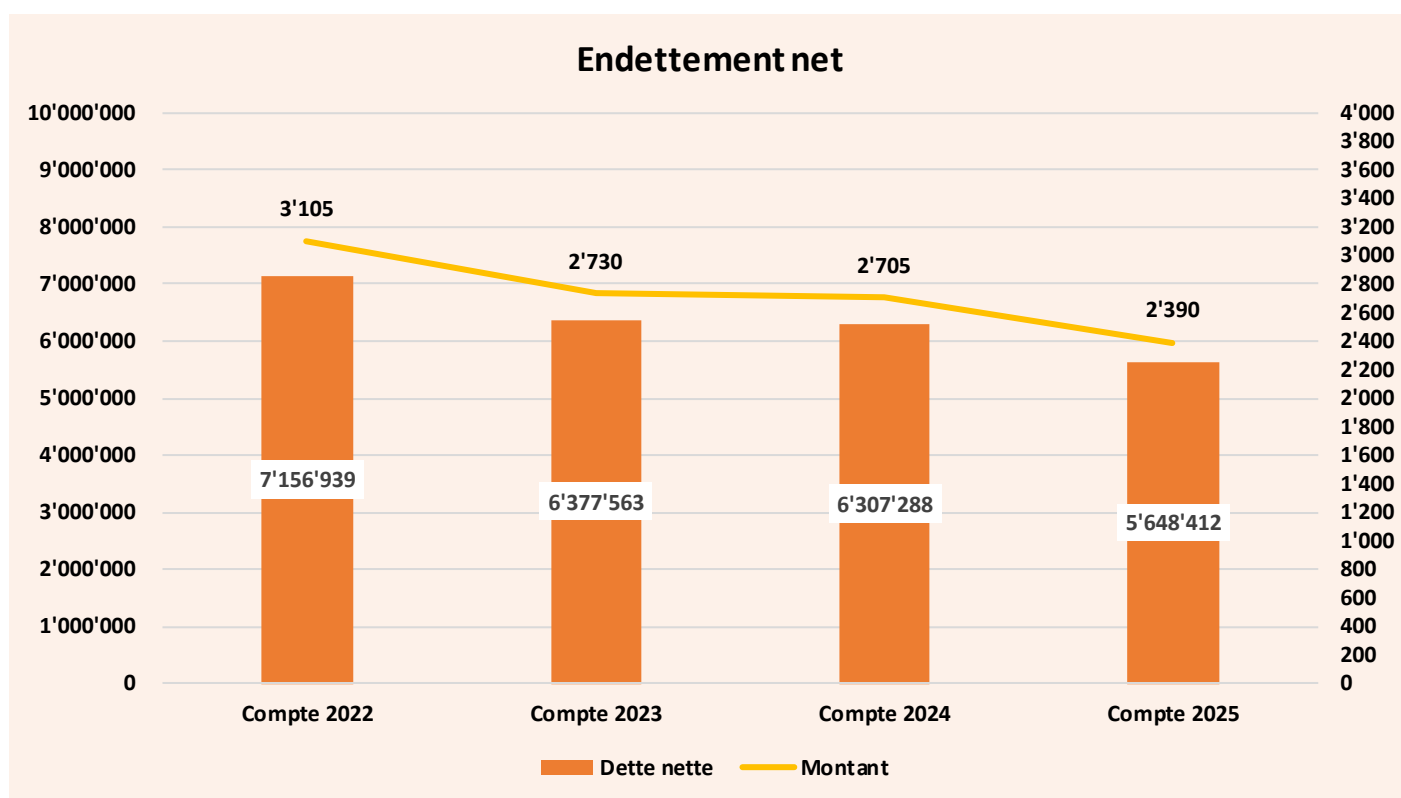
Dette brute par rapport aux revenus : Ce ratio compare la dette brute en regard des revenus. Il nous permet d'estimer le temps nécessaire au remboursement de la dette si l'intégralité des revenus y était consacrée. Le résultat est de 81.99%. Un ratio compris entre 50 et 100% est considéré comme bon.

Proportion des investissements : Ce ratio compare les investissements bruts réalisés aux dépenses totales (dépenses courantes et d'investissements). Le résultat de 20.52% dénote l'important effort de la politique d'investissements de notre collectivité.

Part du service de la dette : Ce ratio nous indique la part des revenus qui est absorbée par les charges d'intérêts nets et par les amortissements du patrimoine administratif. Plus la commune investit et s'endette, plus ce taux se péjore.

Une attention particulière doit être portée à ce taux qui, dès qu'il dépasse les 15% (charge forte), indique que les revenus courants ne peuvent plus être convenablement affectés à des tâches publiques. Le résultat est de 13.38%. Un ratio compris entre 5% et 15% est considéré comme charge acceptable.

Dette nette par habitant : Ce ratio mesure l'importance de la dette par rapport au nombre d'habitants. Il s'élève à CHF 2'390 par habitant au 31.12.2025 contre CHF 2'705 par habitant au 31.12.2024, ce qui est considéré comme un endettement moyen.



Taux d'autofinancement : Ce ratio informe sur la part des revenus courants qui nous reste en main pour financer nos investissements. Le résultat de 15.13% est moyen en raison d'une excellente marge d'autofinancement.

L'évolution des indicateurs financiers se trouve en pages 55-60 du présent fascicule.

8. FISCALITE

8.1 Impôt sur le revenu et la fortune

Il est donné, ci-après, la statistique sur la répartition par catégorie des revenus et fortunes imposables pour les personnes physiques pour l'année fiscale 2024 (situation au 11 mai 2026). A préciser que les bordereaux sans aucun(e) revenu et fortune n'y figurent pas.

Impôt sur le revenu

Catégorie	Contribuables		Revenus imposables		Impôts facturés		Taux moyen
	Nbre	Pourc.	Montant	Pourc.	Montant	Pourc.	
1 à 25'000	367	27.33%	3'053'300	4.55%	142'925	2.94%	4.66%
25'001 à 50'000	376	28.00%	14'740'300	21.95%	768'193	15.79%	5.34%
50'001 à 70'000	310	23.08%	18'258'000	27.19%	1'215'637	24.98%	6.83%
70'001 à 100'000	184	13.70%	15'317'900	22.81%	1'218'362	25.04%	8.01%
100'001 à 150'000	72	5.36%	8'664'000	12.90%	789'321	16.22%	9.27%
150'001 à 200'000	23	1.71%	3'917'500	5.83%	391'185	8.04%	9.98%
plus de 200'001	11	0.82%	3'188'900	4.75%	340'007	6.99%	10.74%
Totaux	1'343	100.00%	67'139'900	100.00%	4'865'629	100.00%	7.83%

Impôt sur la fortune

Catégorie	Contribuables		Fortunes imposables		Impôts facturés		Taux moyen
	Nbre	Pourc.	Montant	Pourc.	Montant	Pourc.	
1 à 50'000	360	37.82%	5'581'000	2.29%	10'507	1.62%	1.91%
50'001 à 100'000	132	13.87%	9'415'000	3.85%	19'217	2.97%	2.08%
100'001 à 200'000	128	13.45%	15'613'000	6.39%	33'154	5.12%	2.13%
200'001 à 500'000	193	20.27%	56'685'000	23.21%	132'008	20.37%	2.34%
500'001 à 1'000'000	90	9.45%	68'890'000	28.21%	178'165	27.49%	2.62%
1'000'001 à 5'000'000	48	5.04%	76'902'000	31.49%	238'248	36.76%	3.15%
plus de 5'000'001	1	0.11%	11'158'000	4.57%	36'821	5.68%	3.30%
Totaux	952	100.00%	244'244'000	100.00%	648'121	100.00%	2.50%

9. CONCLUSION

Les comptes 2025 présentent un résultat excédentaire, supérieur aux prévisions budgétaires. Cette amélioration résulte d'une évolution favorable des recettes fiscales, des efforts soutenus de maîtrise des charges, ainsi que du report de certains investissements.

Si ces résultats sont encourageants, ils doivent néanmoins être considérés avec prudence. Ils ne traduisent pas encore une amélioration structurelle durable de notre situation financière, plusieurs défis importants nous attendent.

Conscient de ces enjeux, le Conseil communal reste pleinement mobilisé afin d'assurer la pérennité financière de notre Commune.

Notre volonté est claire : garantir une gestion responsable, transparente et durable des finances communales, tout en préservant la capacité de notre Commune à répondre aux besoins de sa population, sans reporter la charge sur le contribuable.

C'est avec cet engagement que nous poursuivrons notre action au service de Martigny-Combe, avec sérieux, responsabilité et proximité.

En nous fondant sur les explications qui précèdent ainsi que sur les tableaux et commentaires qui suivent, **le Conseil communal recommande aux citoyennes et citoyens d'approuver les comptes 2025 tels que présentés.**

Nous vous remercions de votre confiance et dans l'attente de vous rencontrer lors de notre prochaine assemblée primaire, nous vous présentons, Chères Citoyennes, Cher Citoyens, nos cordiales salutations.

Commune de Martigny-Combe
Le Secrétaire
Pascal Giroud



Commune de Martigny-Combe
Le Président
Emilien Roduit



COMMUNE

DE MARTIGNY-COMBE



Annexes

**COMMUNE
DE MARTIGNY-COMBE**



Municipalité - Comptes 2025
Indicateurs financiers

Compte de résultats échelonné		Compte 2024	Budget 2025	Compte 2025
Charges d'exploitation				
30 Charges de personnel	CHF	3'179'346.15	3'323'900.00	3'269'674.55
31 Charges de biens et services et autres charges d'exploitation	CHF	1'292'360.69	2'672'700.00	2'636'881.24
33 Amortissements du patrimoine administratif	CHF	1'509'430.63	1'708'701.00	1'576'474.34
35 Attributions aux fonds et financements spéciaux	CHF	72'751.77	63'700.00	156'343.70
36 Charges de transferts	CHF	5'478'007.38	5'606'500.00	5'361'236.80
37 Subventions redistribuées	CHF	-	-	-
Total des charges d'exploitation	CHF	11'531'896.62	13'375'501.00	13'000'610.63
Revenus d'exploitation				
40 Revenus fiscaux	CHF	7'016'380.35	6'085'000.00	7'933'526.18
41 Patentes et concessions	CHF	1'203'345.24	940'800.00	840'815.81
42 Taxes	CHF	2'806'117.76	3'046'400.00	3'350'719.94
43 Revenus divers	CHF	720.00	-	5'720.00
45 Prélèvements sur les fonds et financements spéciaux	CHF	126'113.92	415'000.00	432'302.81
46 Revenus de transferts	CHF	1'261'535.05	987'000.00	908'227.35
47 Subventions à redistribuer	CHF	-	-	-
Total des revenus d'exploitation	CHF	12'414'212.32	11'474'200.00	13'471'312.09
R1 Résultat provenant de l'activité d'exploitation		882'315.70	-1'901'301.00	470'701.46
34 Charges financières	CHF	179'496.81	193'500.00	156'176.93
44 Revenus financiers	CHF	222'910.52	214'500.00	238'856.84
R2 Résultat provenant de l'activité de financement	CHF	43'413.71	21'000.00	82'679.91
O1 Résultat provenant de l'activité opérationnelle (R1 + R2)		925'729.41	-1'880'301.00	553'381.37
38 Charges extraordinaires	CHF	900'000.00	-	500'000.00
48 Revenus extraordinaires	CHF	-	-	-
E1 Résultat provenant de l'activité extraordinaire	CHF	-900'000.00	-	-500'000.00
Résultat total du compte de résultats (O1 + E1)	CHF	25'729.41	-1'880'301.00	53'381.37

Aperçu du compte de résultats et investissements	Compte 2024	Budget 2025	Compte 2025
--	----------------	----------------	----------------

Compte de résultats				
Résultat avant amortissements comptables				
Charges financières	- CHF	10'395'206.99	11'984'500.00	11'655'694.93
Revenus financiers	+ CHF	13'006'224.93	11'727'500.00	13'729'727.53
Marge d'autofinancement (négative)	= CHF	-	257'000.00	-
Marge d'autofinancement	= CHF	2'611'017.94	-	2'074'032.60
Résultat après amortissements comptables				
Marge d'autofinancement (négative)	- CHF	-	257'000.00	-
Marge d'autofinancement	+ CHF	2'611'017.94	-	2'074'032.60
Amortissements planifiés	- CHF	1'738'650.68	1'974'601.00	1'796'610.34
Attributions aux fonds et financements spéciaux	- CHF	72'751.77	63'700.00	156'343.70
Prélèvements sur les fonds et financements spéciaux	+ CHF	126'113.92	415'000.00	432'302.81
Réévaluations des prêts du PA	- CHF	-	-	-
Réévaluations des participations du PA	- CHF	-	-	-
Attributions au capital propre	- CHF	900'000.00	-	500'000.00
Réévaluations PA	+ CHF	-	-	-
Prélèvements sur le capital propre	+ CHF	-	-	-
Excédent de charges	= CHF	-	1'880'301.00	-
Excédent de revenus	= CHF	25'729.41	-	53'381.37

Compte des investissements				
Dépenses	+ CHF	3'452'749.78	4'992'000.00	2'892'209.59
Recettes	- CHF	912'006.80	1'535'400.00	1'147'052.95
Investissements nets	= CHF	2'540'742.98	3'456'600.00	1'745'156.64
Investissements nets (négatifs)	= CHF	-	-	-

Financement				
Marge d'autofinancement (négative)	- CHF	-	257'000.00	-
Marge d'autofinancement	+ CHF	2'611'017.94	-	2'074'032.60
Investissements nets	- CHF	2'540'742.98	3'456'600.00	1'745'156.64
Investissements nets (négatifs)	+ CHF	-	-	-
Insuffisance de financement	= CHF	-	3'713'600.00	-
Excédent de financement	= CHF	70'274.96	-	328'875.96

Aperçu du compte annuel		Compte 2024		Budget 2025		Compte 2025	
Compte de résultats		Charges	Revenus	Charges	Revenus	Charges	Revenus
Total des charges (amortissements inclus)		13'106'609.44		14'022'801.00		14'108'648.97	
Total des revenus			13'132'338.85		12'142'500.00		14'162'030.34
Excédent de revenus		25'729.41		-		53'381.37	
Excédent de charges			-		1'880'301.00		-
Total		13'132'338.85	13'132'338.85	14'022'801.00	14'022'801.00	14'162'030.34	14'162'030.34
Compte des investissements		Dépenses	Recettes	Dépenses	Recettes	Dépenses	Recettes
Total des dépenses reportées au bilan		3'452'749.78		4'992'000.00		2'892'209.59	
Total des recettes reportées au bilan			912'006.80		1'535'400.00		1'147'052.95
Investissements nets 3)			2'540'742.98		3'456'600.00		1'745'156.64
Total		3'452'749.78	3'452'749.78	4'992'000.00	4'992'000.00	2'892'209.59	2'892'209.59
Financement							
Report des investissements nets		2'540'742.98		3'456'600.00		1'745'156.64	
Report des amortissements planifiés du patrimoine administratif			1'738'650.68		1'974'601.00		1'796'610.34
Report attributions aux fonds et financements spéciaux			72'751.77		63'700.00		156'343.70
Report prélèvements sur les fonds et financements spéciaux		126'113.92		415'000.00		432'302.81	
Report réévaluation prêts du PA			-		-		-
Report réévaluation des participations du PA			-		-		-
Report attributions au capital propre			900'000.00		-		500'000.00
Report réévaluation du PA		-		-		-	
Report prélèvements sur le capital propre		-		-		-	
Excédent de revenus du compte de résultats			25'729.41		-		53'381.37
Excédent de charges du compte de résultats		-		1'880'301.00		-	
Excédent de financement		70'274.96		-		328'875.96	
Insuffisance de financement			-		3'713'600.00		-
Total		2'737'131.86	2'737'131.86	5'751'901.00	5'751'901.00	2'506'335.41	2'506'335.41
Modification du capital							
Report de l'excédent de financement			70'274.96		-		328'875.96
Report de l'insuffisance de financement		-		3'713'600.00		-	
Report des dépenses d'investissement au bilan			3'452'749.78		4'992'000.00		2'892'209.59
Report des recettes d'investissement au bilan		912'006.80		1'535'400.00		1'147'052.95	
Report des amortissements planifiés du patrimoine administratif		1'738'650.68		1'974'601.00		1'796'610.34	
Report réévaluation prêts du PA		-		-		-	
Report réévaluation des participations du PA		-		-		-	
Report attributions aux fonds et financements spéciaux capitaux tiers		-		-		-	
Report réévaluation du PA			-		-		-
Report prélèvements sur les fonds et financements spéciaux capitaux tiers			-		270'000.00		330'000.00
Augmentation du capital propre		872'367.26		-		607'422.26	
Diminution du capital propre			-		1'961'601.00		-
Total		3'523'024.74	3'523'024.74	7'223'601.00	7'223'601.00	3'551'085.55	3'551'085.55

Tableau de flux de trésorerie			Flux
	Diminution des actifs et augmentation des passifs	provenance des fonds (+)	
	Augmentation des actifs et diminution des passifs	emploi de fonds (-)	
	Résultat ordinaire du compte de résultats		553'381.37
	Résultat extraordinaire du compte de résultats		-500'000.00
	Amortissements planifiés	+	1'796'610.34
	Attributions aux fonds et financements spéciaux	+	156'343.70
	Prélèvements sur les fonds et financements spéciaux	-	432'302.81
	Réévaluations des prêts du PA	+	-
	Réévaluations des participations du PA	+	-
	Attributions au capital propre	+	500'000.00
	Prélèvements sur le capital propre	-	-
Flux de trésorerie provenant de l'activité opérationnelle et extraordinaire			2'074'032.60
Dépenses d'investissements			
50	Immobilisations corporelles	-	2'584'400.15
51	Investissements pour le compte de tiers	-	-
52	Immobilisations incorporelles	-	87'126.14
54	Prêts	-	-
55	Participations et capital social	-	-
56	Propres subventions d'investissement	-	220'683.30
57	Subventions d'investissement redistribuées	-	-
Recettes d'investissements			
60	Transferts au patrimoine financier	+	-
61	Remboursements	+	-
62	Transferts d'immobilisations incorporelles	+	-
63	Subventions d'investissement acquises	+	324'652.95
64	Remboursement de prêts	+	822'400.00
65	Transferts de participations	+	-
66	Remboursement de subventions d'investissement propres	+	-
67	Subventions d'investissement à redistribuer	+	-
Flux de trésorerie provenant de l'activité d'investissement			-1'745'156.64
		Etat 31.12.2024	Etat 31.12.2025
100	Disponibilités et placements à court terme	1'368'467.02	566'041.99
101	Créances	5'782'446.20	6'100'147.29
102	Placements financiers à court terme	-	-
104	Actifs de régularisation	784'592.29	1'167'545.24
106	Marchandises, fournitures et travaux en cours	-	-
107	Placements financiers	3.00	3.00
108	Immobilisations corporelles du patrimoine financier	309'846.15	309'846.15
109	Créances envers les financements spéciaux et fonds des capitaux de tiers	-	-
200	Engagements courants	2'612'668.59	1'227'438.74
201	Engagements financiers à court terme	-	2'000'000.00
204	Passifs de régularisation	443'908.00	1'354'127.85
205	Provisions à court terme	387'400.00	417'400.00
206	Engagements financiers à long terme	10'000'000.00	8'000'000.00
208	Provisions à long terme	270'643.40	285'006.45
209	Engagements envers les financements spéciaux et fonds classés dans les capitaux de tiers	838'023.00	508'023.00
Flux de trésorerie provenant de l'activité de financement			-1'131'300.99
29	Capital propre	16'113'816.37	16'721'238.63
Variation des liquidités et placements à court terme			-802'425.03
100	Disponibilités et placements à court terme	1'368'467.02	566'041.99
			-802'425.03

Aperçu du bilan

Etat 31.12.2024 Etat 31.12.2025

1	Actif	30'666'459.36	30'513'234.67
	Patrimoine financier	8'245'354.66	8'143'583.67
100	Disponibilités et placements à court terme	1'368'467.02	566'041.99
101	Créances	5'782'446.20	6'100'147.29
102	Placements financiers à court terme	-	-
104	Actifs de régularisation	784'592.29	1'167'545.24
106	Marchandises, fournitures et travaux en cours	-	-
107	Placements financiers	3.00	3.00
108	Immobilisations corporelles du patrimoine financier	309'846.15	309'846.15
109	Créances envers les financements spéciaux et fonds des capitaux de tiers	-	-
	Patrimoine administratif	22'421'104.70	22'369'651.00
140	Immobilisations corporelles du patrimoine administratif	16'187'654.00	16'964'253.00
142	Immobilisations incorporelles	121'501.00	115'301.00
144	Prêts	3'734'400.00	2'912'000.00
145	Participation capital social	400'006.00	400'006.00
146	Subventions d'investissement	1'977'543.70	1'978'091.00
2	Passif	30'666'459.36	30'513'234.67
	Capitaux de tiers	14'552'642.99	13'791'996.04
200	Engagements courants	2'612'668.59	1'227'438.74
201	Engagements financiers à court terme	-	2'000'000.00
204	Passifs de régularisation	443'908.00	1'354'127.85
205	Provisions à court terme	387'400.00	417'400.00
206	Engagements financiers à long terme	10'000'000.00	8'000'000.00
208	Provisions à long terme	270'643.40	285'006.45
209	Engagements envers les financements spéciaux et fonds classés dans les capitaux de tiers	838'023.00	508'023.00
	Capital propre	16'113'816.37	16'721'238.63
29	Capital propre	16'113'816.37	16'721'238.63

Compte de résultats selon les tâches	Compte 2024		Budget 2025		Compte 2025	
	Charges	Revenus	Charges	Revenus	Charges	Revenus
0 Administration générale	229'217.16	127'769.60	1'293'200.00	73'200.00	1'258'343.80	108'051.78
1 Ordre et sécurité publics, défense	538'648.66	155'103.40	906'300.00	420'200.00	773'746.22	471'105.22
2 Formation	2'444'234.78	224'626.36	2'476'899.00	144'700.00	2'350'332.34	157'799.06
3 Culture, sports et loisirs, église	622'068.81	72'824.17	728'400.00	41'500.00	574'778.71	22'736.90
4 Santé	489'551.68	-	582'500.00	-	569'122.06	-
5 Prévoyance sociale	2'198'015.16	979'472.40	2'321'801.00	977'300.00	2'347'105.86	938'066.53
6 Trafic et télécommunications	2'190'855.06	712'512.30	2'198'500.00	517'300.00	2'135'489.43	540'893.49
7 Protection de l'environnement et aménagement du territoire	1'690'198.61	1'310'219.23	1'747'001.00	1'347'100.00	1'804'080.61	1'431'874.51
8 Economie publique	1'311'214.27	942'742.36	1'331'500.00	1'293'600.00	1'253'461.03	1'376'251.81
9 Finances et impôts	1'392'605.25	8'607'069.03	436'700.00	7'327'600.00	1'042'188.91	9'115'251.04
Total des charges et des revenus	13'106'609.44	13'132'338.85	14'022'801.00	12'142'500.00	14'108'648.97	14'162'030.34
Excédent de charges		-		1'880'301.00		-
Excédent de revenus	25'729.41		-		53'381.37	

Compte de résultats selon les natures

Compte 2024

Budget 2025

Compte 2025

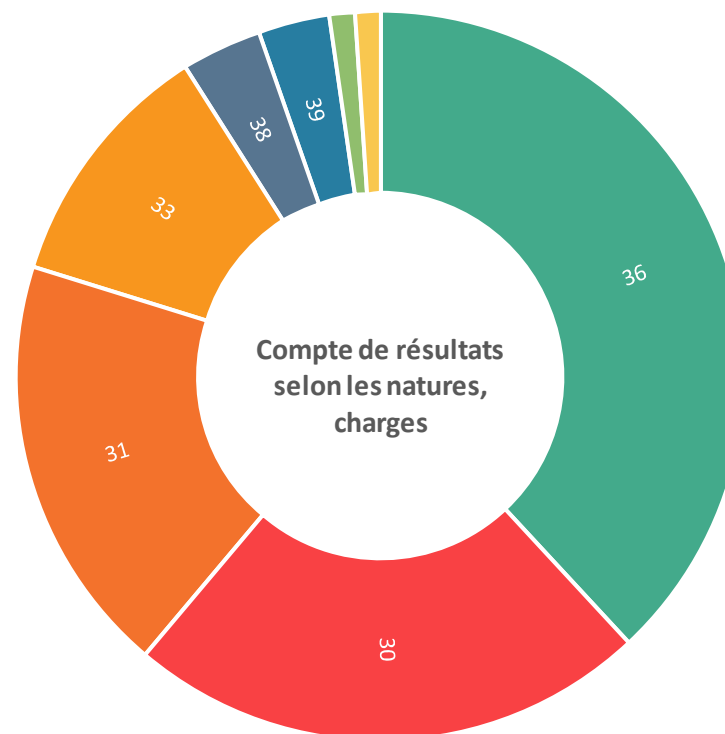
	Compte 2024		Budget 2025		Compte 2025	
	Charges	Revenus	Charges	Revenus	Charges	Revenus
30 Charges de personnel	3'179'346.15		3'323'900.00		3'269'674.55	
31 Charges de biens et services et autres charges d'exploitation	1'292'360.69		2'672'700.00		2'636'881.24	
33 Amortissements du patrimoine administratif	1'509'430.63		1'708'701.00		1'576'474.34	
34 Charges financières	179'496.81		193'500.00		156'176.93	
35 Attributions aux fonds et financements spéciaux	72'751.77		63'700.00		156'343.70	
36 Charges de transferts	5'478'007.38		5'606'500.00		5'361'236.80	
37 Subventions redistribuées	-		-		-	
38 Charges extraordinaires	900'000.00		-		500'000.00	
39 Imputations internes	495'216.01		453'800.00		451'861.41	
40 Revenus fiscaux		7'016'380.35		6'085'000.00		7'933'526.18
41 Patentes et concessions		1'203'345.24		940'800.00		840'815.81
42 Taxes		2'806'117.76		3'046'400.00		3'350'719.94
43 Revenus divers		720.00		-		5'720.00
44 Revenus financiers		222'910.52		214'500.00		238'856.84
45 Prélèvements sur les fonds et financements spéciaux		126'113.92		415'000.00		432'302.81
46 Revenus de transferts		1'261'535.05		987'000.00		908'227.35
47 Subventions à redistribuer		-		-		-
48 Revenus extraordinaires		-		-		-
49 Imputations internes		495'216.01		453'800.00		451'861.41
Total des charges et des revenus	13'106'609.44	13'132'338.85	14'022'801.00	12'142'500.00	14'108'648.97	14'162'030.34
Excédent de charges		-		1'880'301.00		-
Excédent de revenus	25'729.41		-		53'381.37	

Compte des investissements selon les tâches	Compte 2024		Budget 2025		Compte 2025	
	Dépenses	Recettes	Dépenses	Recettes	Dépenses	Recettes
0 Administration générale	125'157.32	-	60'000.00	-	22'884.24	-
1 Ordre et sécurité publics, défense	401'988.38	-	505'000.00	270'000.00	322'455.77	330'000.00
2 Formation	-	-	-	-	-	-
3 Culture, sports et loisirs, église	411'083.65	25'554.40	388'000.00	22'400.00	435'581.05	22'400.00
4 Santé	312'228.00	-	271'000.00	-	-	-
5 Prévoyance sociale	1'054'445.03	-	1'403'000.00	13'000.00	1'495'659.81	12'248.95
6 Trafic et télécommunications	148'214.05	-	747'000.00	217'000.00	156'274.09	-
7 Protection de l'environnement et aménagement du territoire	964'015.35	86'452.40	1'483'000.00	138'000.00	409'975.63	-17'596.00
8 Economie publique	35'618.00	800'000.00	135'000.00	875'000.00	49'379.00	800'000.00
9 Finances et impôts	-	-	-	-	-	-
Total des dépenses et des recettes	3'452'749.78	912'006.80	4'992'000.00	1'535'400.00	2'892'209.59	1'147'052.95
Excédent de dépenses		2'540'742.98		3'456'600.00		1'745'156.64
Excédent de recettes						

Compte des investissements selon les natures	Compte 2024		Budget 2025		Compte 2025	
	Dépenses	Recettes	Dépenses	Recettes	Dépenses	Recettes
50 Immobilisations corporelles	2'754'684.51		4'154'000.00		2'584'400.15	
51 Investissements pour le compte de tiers	-		-		-	
52 Immobilisations incorporelles	158'801.52		142'000.00		87'126.14	
54 Prêts	-		-		-	
55 Participations et capital social	-		-		-	
56 Propres subventions d'investissement	539'263.75		696'000.00		220'683.30	
57 Subventions d'investissement redistribuées	-		-		-	
60 Transferts au patrimoine financier		-		-		-
61 Remboursements		-		-		-
62 Transferts d'immobilisations incorporelles		-		-		-
63 Subventions d'investissement acquises		85'652.40		713'000.00		324'652.95
64 Remboursement de prêts		825'554.40		822'400.00		822'400.00
65 Transferts de participations		800.00		-		-
66 Remboursement de subventions d'investissement propres		-		-		-
67 Subventions d'investissement à redistribuer		-		-		-
Total des dépenses et des recettes	3'452'749.78	912'006.80	4'992'000.00	1'535'400.00	2'892'209.59	1'147'052.95
Excédent de dépenses		2'540'742.98		3'456'600.00		1'745'156.64
Excédent de recettes		-		-		-

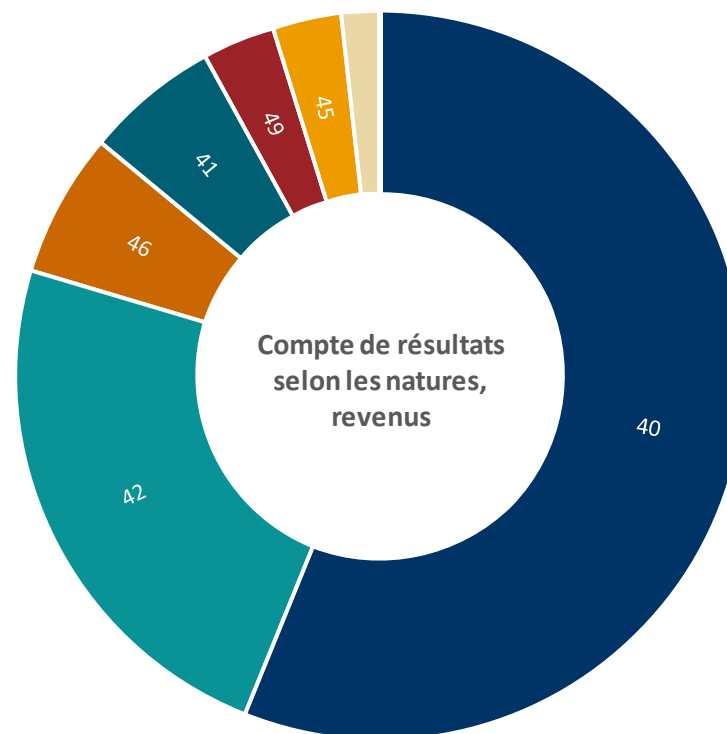
Compte de résultats selon les natures, charges

30	Charges de personnel	23.2%	3'269'675
31	Charges de biens et services et autres charges d'exploitation	18.7%	2'636'881
33	Amortissements du patrimoine administratif	11.2%	1'576'474
34	Charges financières	1.1%	156'177
35	Attributions aux fonds et financements spéciaux	1.1%	156'344
36	Charges de transferts	38.0%	5'361'237
37	Subventions redistribuées	0.0%	0
38	Charges extraordinaires	3.5%	500'000
39	Imputations internes	3.2%	451'861
Total			14'108'649



Compte de résultats selon les natures, revenus

40	Revenus fiscaux	56.0%	7'933'526
41	Patentes et concessions	5.9%	840'816
42	Taxes	23.7%	3'350'720
43	Revenus divers	0.0%	5'720
44	Revenus financiers	1.7%	238'857
45	Prélèvements sur les fonds et financements spéciaux	3.1%	432'303
46	Revenus de transferts	6.4%	908'227
47	Subventions à redistribuer	0.0%	0
48	Revenus extraordinaires	0.0%	0
49	Imputations internes	3.2%	451'861
Total			14'162'030



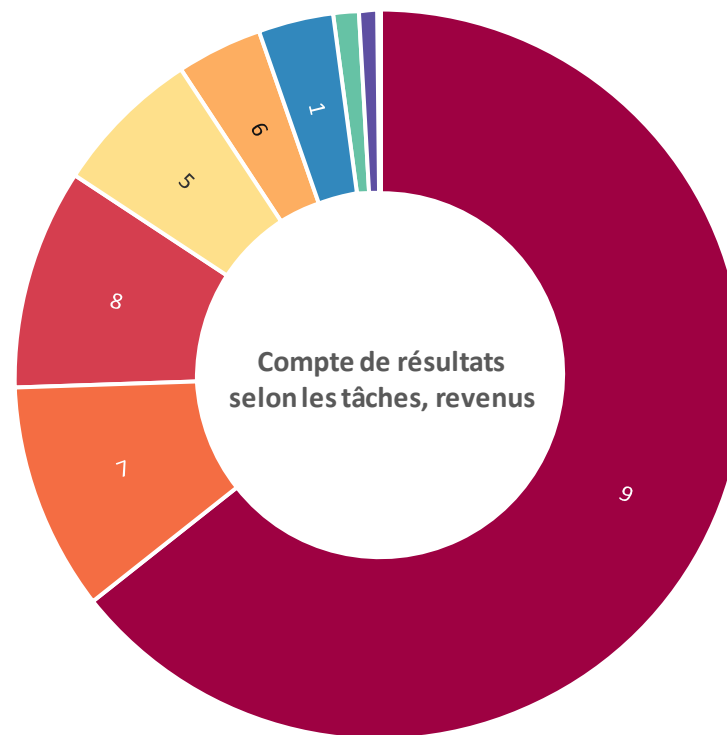
Compte de résultats selon les tâches, charges

0	Administration générale	8.9%	1'258'344
1	Ordre et sécurité publics, défense	5.5%	773'746
2	Formation	16.7%	2'350'332
3	Culture, sports et loisirs, église	4.1%	574'779
4	Santé	4.0%	569'122
5	Prévoyance sociale	16.6%	2'347'106
6	Trafic et télécommunications	15.1%	2'135'489
7	Protection de l'environnement et aménagement du territoire	12.8%	1'804'081
8	Economie publique	8.9%	1'253'461
9	Finances et impôts	7.4%	1'042'189
Total			14'108'649



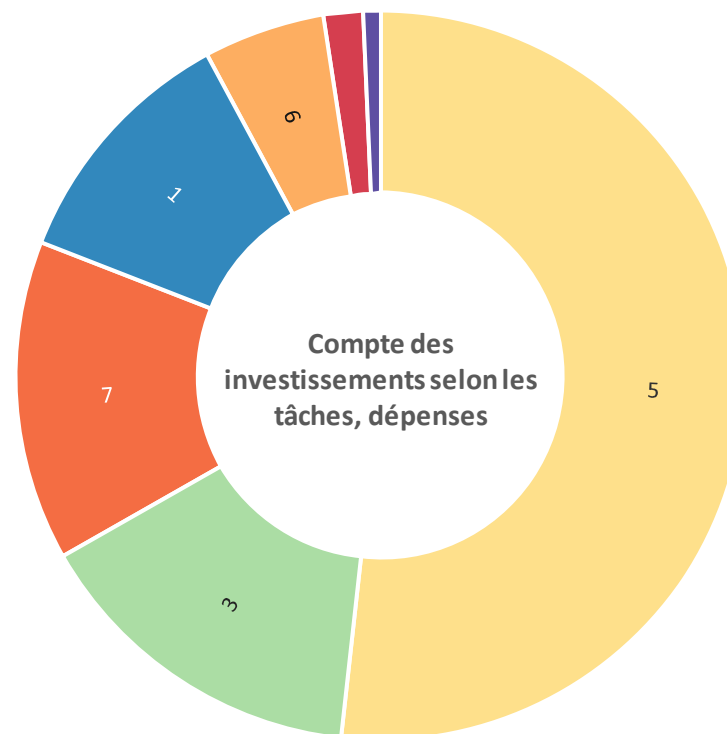
Compte de résultats selon les tâches, revenus

0	Administration générale	0.8%	108'052
1	Ordre et sécurité publics, défense	3.3%	471'105
2	Formation	1.1%	157'799
3	Culture, sports et loisirs, église	0.2%	22'737
4	Santé	0.0%	0
5	Prévoyance sociale	6.6%	938'067
6	Trafic et télécommunications	3.8%	540'893
7	Protection de l'environnement et aménagement du territoire	10.1%	1'431'875
8	Economie publique	9.7%	1'376'252
9	Finances et impôts	64.4%	9'115'251
Total			14'162'030



Compte des investissements selon les tâches, dépenses

0	Administration générale	0.8%	22'884
1	Ordre et sécurité publics, défense	11.1%	322'456
2	Formation	0.0%	0
3	Culture, sports et loisirs, église	15.1%	435'581
4	Santé	0.0%	0
5	Prévoyance sociale	51.7%	1'495'660
6	Trafic et télécommunications	5.4%	156'274
7	Protection de l'environnement et aménagement du territoire	14.2%	409'976
8	Economie publique	1.7%	49'379
9	Finances et impôts	0.0%	0
Total			2'892'210

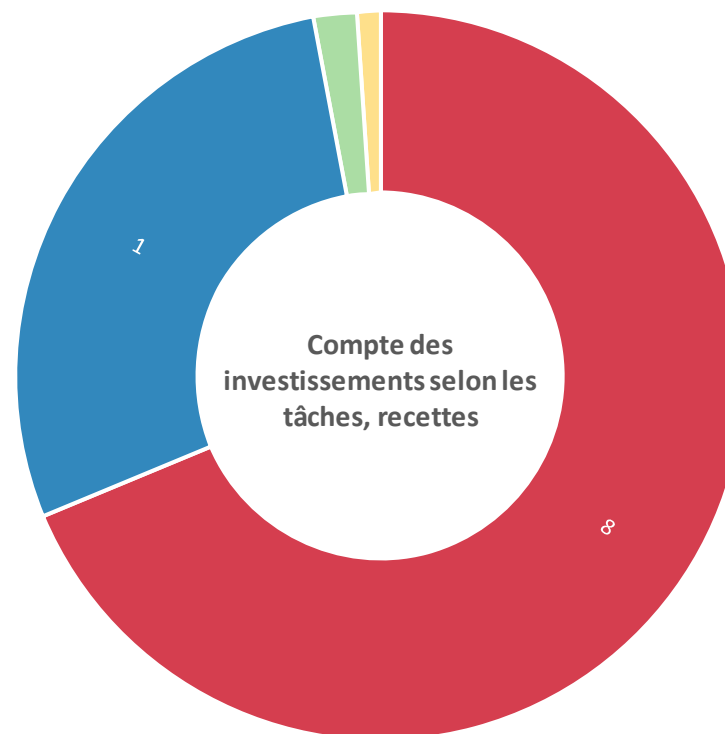


Compte des investissements selon les tâches, recettes

0	Administration générale	0.0%	0
1	Ordre et sécurité publics, défense	28.8%	330'000
2	Formation	0.0%	0
3	Culture, sports et loisirs, église	2.0%	22'400
4	Santé	0.0%	0
5	Prévoyance sociale	1.1%	12'249
6	Trafic et télécommunications	0.0%	0
7	Protection de l'environnement et aménagement du territoire	-1.5%	-17'596
8	Economie publique	69.7%	800'000
9	Finances et impôts	0.0%	0

Total

1'147'053



	2024	2025	Moyenne
--	------	------	---------

1. Taux d'endettement net (I1)

Dette nette I	CHF	6'307'288.33	5'648'412.37	5'977'850.35
Revenus fiscaux	CHF	7'016'380.35	7'933'526.18	7'474'953.27
		89.89%	71.20%	79.97%

Valeurs indicatives

< 100%	bon
100% - 150%	suffisant
> 150%	mauvais

2. Degré d'autofinancement (I2)

Autofinancement	CHF	2'611'017.94	2'074'032.60	2'342'525.27
investissements nets	CHF	2'540'742.98	1'745'156.64	2'142'949.81
		102.77%	118.85%	109.31%

Valeurs indicatives

> 100%	haute conjoncture
80 -100%	cas normal
50 – 80%	récession

2024

2025

Moyenne

3. Part des charges d'intérêts (I3)

Charges d'intérêts nets	CHF	79'838.26	38'460.48	59'149.37
Revenus courants	CHF	12'637'122.84	13'710'168.93	13'173'645.89
		0.63%	0.28%	0.45%

Valeurs indicatives

0% – 4%	bon
4% – 9%	suffisant
> 9%	mauvais

4. Dette brute par rapport aux revenus (I4)

Dette brute	CHF	12'612'668.59	11'227'438.74	11'920'053.67
Revenus courants	CHF	12'637'122.84	13'710'168.93	13'173'645.89
		99.81%	81.89%	90.48%

Valeurs indicatives

< 50%	très bon
50% – 100%	bon
100% – 150%	moyen
150% – 200%	mauvais
> 200%	critique

	2024	2025	Moyenne
--	------	------	---------

5. Proportion des investissements (I5)

Investissements bruts	CHF	3'452'749.78	2'892'209.59	3'172'479.69
Dépenses totales	CHF	13'352'740.76	14'096'043.11	13'724'391.94
		25.86%	20.52%	23.12%

Valeurs indicatives

< 10%	eff. d'inv. faible
10% – 20%	eff. d'inv. moyen
20% – 30%	eff. d'inv. élevé
> 30%	eff. d'inv. très élevé

6. Part du service de la dette (I6)

Service de la dette	CHF	1'818'488.94	1'835'070.82	1'826'779.88
Revenus courants	CHF	12'637'122.84	13'710'168.93	13'173'645.89
		14.39%	13.38%	13.87%

Valeurs indicatives

< 5%	charge faible
5% – 15%	charge acceptable
> 15%	charge forte

2024

2025

Moyenne

7. Dette nette 1 par habitant (I7)

	CHF	2024	2025	Moyenne
Dette nette I	CHF	6'307'288.33	5'648'412.37	5'977'850.35
Population résidante permanente		2'332	2'363	2'348
		2'705	2'390	2'546

Valeurs indicatives

< 0 CHF	patrimoine net
0 – 1'000 CHF	endettement faible
1'001 – 2'500 CHF	endettement moyen
2'501 – 5'000 CHF	endettement important
> 5'000 CHF	endettement très important

8. Taux d'autofinancement (I8)

	CHF	2024	2025	Moyenne
Autofinancement	CHF	2'611'017.94	2'074'032.60	2'342'525.27
Revenus courants	CHF	12'637'122.84	13'710'168.93	13'173'645.89
		20.66%	15.13%	17.78%

Valeurs indicatives

> 20%	bon
10% – 20%	moyen
< 10%	mauvais

Aperçu des indicateurs financiers

1. Taux d'endettement net (I1)	2024	2025	Moyenne
Dette nette en % des revenus fiscaux	89.9%	71.2%	80.0%

Valeurs indicatives

< 100%	bon
100% - 150%	suffisant
> 150%	mauvais

2. Degré d'autofinancement (I2)	2024	2025	Moyenne
Autofinancement en % des investissements nets	102.8%	118.8%	109.3%

Valeurs indicatives

> 100%	haute conjoncture
80% - 100%	cas normal
50% - 80%	récession

3. Part des charges d'intérêts (I3)	2024	2025	Moyenne
Charges d'intérêts nets en % des revenus courants	0.6%	0.3%	0.4%

Valeurs indicatives

0% - 4%	bon
4% - 9%	suffisant
> 9%	mauvais

4. Dette brute par rapport aux revenus (I4)	2024	2025	Moyenne
Dette brute en % des revenus courants	99.8%	81.9%	90.5%

Valeurs indicatives

< 50%	très bon
50% - 100%	bon
100% - 150%	moyen
150% - 200%	mauvais
> 200%	critique

5. Proportion des investissements (I5)	2024	2025	Moyenne
Investissements bruts en % des dépenses totales	25.9%	20.5%	23.1%

Valeurs indicatives

< 10%	eff. d'inv. faible
10% - 20%	eff. d'inv. moyen
20% - 30%	eff. d'inv. élevé
> 30%	eff. d'inv. très élevé

6. Part du service de la dette (I6)	2024	2025	Moyenne
Service de la dette en % des revenus courants	14.4%	13.4%	13.9%

Valeurs indicatives

< 5%	charge faible
5% - 15%	charge acceptable
> 15%	charge forte

7. Dette nette 1 par habitant (I7)	2024	2025	Moyenne
Dette nette l par habitant	2705	2390	2546

Valeurs indicatives

< 0 CHF	patrimoine net
0 - 1000 CHF	endettement faible
1'001 - 2'500 CHF	endettement moyen
2'501 - 5'000 CHF	endettement important
> 5'000 CHF	endettement très important

8. Taux d'autofinancement (I8)	2024	2025	Moyenne
Autofinancement en % des revenus courants	20.7%	15.1%	17.8%

Valeurs indicatives

> 20%	bon
10% - 20%	moyen
< 10%	mauvais

<< Evolution indicateurs	Comptes	Comptes	Moyenne
	2024	2025	
1. Taux d'endettement net (I1)	89.89%	71.20%	79.97%
	bon	bon	bon
2. Degré d'autofinancement (I2)	102.77%	118.85%	109.31%
	haute conjoncture	haute conjoncture	haute conjoncture
3. Part des charges d'intérêts (I3)	0.63%	0.28%	0.45%
	bon	bon	bon
4. Dette brute par rapport aux revenus (I4)	99.81%	81.89%	90.48%
	bon	bon	bon
5. Proportion des investissements (I5)	25.86%	20.52%	23.12%
	eff. d'inv. élevé	eff. d'inv. élevé	eff. d'inv. élevé
6. Part du service de la dette (I6)	14.39%	13.38%	13.87%
	charge acceptable	charge acceptable	charge acceptable
7. Dette nette 1 par habitant (I7)	2705	2390	2546
	endettement important	endettement moyen	endettement important
8. Taux d'autofinancement (I8)	20.66%	15.13%	17.78%
	bon	moyen	moyen

Compte	Libellé, ouvrage	Crédit initial			Crédit complémentaire			Crédit global	Crédit utilisé	Crédit disponible	Crédit valable jusqu'en
		Montant investissement	Organe compétent : décision du		Montant	Conseil Municipal	Assemblée primaire				
			Conseil Municipal	Assemblée primaire							
			Conseil Municipal	Assemblée primaire	Montant	Conseil Municipal	Assemblée primaire				
710.5030.000	Station de filtration							-	44680	-44'680	
710.5030.100	Réservoirs							-	8'404	-8'404	
710.5030.200	Réseau eau potable							-	1'019'755	-1'019'755	
720.5030.200	Séparatif Ravoire-Martigny							-	885'948	-885'948	
742.3143.000	Entretien des ouvrages de protection							-	9'451	-9'451	
Total		3'500'000	18.11.2022	13.12.2022				3'500'000	1'968'238	1'531'762	13.12.2030
162.5040.000	Abri PC							-	394'444	-394'444	
321.5040.000	Bibliothèque							-	699'354	-699'354	
545.5040.100	UAPE							-	2'666'894	-2'666'894	
Total		4'200'000	18.11.2022	13.12.2022				4'200'000	3'760'692	439'308	13.12.2030

Les crédits d'engagements de la compétence de l'exécutif ne figurent pas dans ce tableau.

Tableau des crédits budgétaires et supplémentaires assemblée primaire
OGFCo, art. 83 et 84

Compte	Libellé, ouvrage	Budget	Compte	Ecart en francs	Date décision
615.3141.000	Entretien des routes	25'000	127'198	102'198	08.05.2026
910.3181.000	Pertes fiscales	80'000	150'328	70'328	08.05.2026
710.3143.200	Entretien réseau d'eau	15'000	68'372	53'372	08.05.2026
321.5040.000	Bibliothèque	325'000	406'999	81'999	08.05.2026
545.5040.100	UAPE	1'298'000	1'442'518	144'518	08.05.2026

Ajouter une ligne

Supprimer dernière ligne

Les dépassements de crédit budgétaire inférieurs à 50'000 ne figurent pas dans ce tableau.

Les dépassements de crédit budgétaire concernant des dépenses liées ne figurent pas dans ce tableau.

Etat du capital propre

en francs suisse		Solde au 01.01	Attributions	Prélèvements	Solde au 31.12
29	Capital propre	16'113'816	709'725	102'303	16'721'239
290	Engagements et avances sur financements spéciaux classés dans le capital propre	1'552'350	156'344	102'303	1'606'391
291	Fonds classés dans le capital propre	2'711	-	-	2'711
294	Réserves de politique budgétaire	4'600'000	500'000	-	5'100'000
296	Réserve liée au retraitement du patrimoine financier	-	-	-	-
299	Excédent/découvert du bilan	9'958'755	53'381	-	10'012'137

Tableau des provisions

en francs suisses

205 Provisions à court terme

Compte	Dénomination	Solde au 01.01.	Création Augmentation	Dissolution Réduction	Solde au 31.12.
2059.000	Provision pour pertes sur créances	360'000	30'000		390'000
2059.872	Provision pour pertes sur créances SEMC	27'400			27'400
					-

208 Provisions à long terme

Compte	Dénomination	Solde au 01.01.	Création Augmentation	Dissolution Réduction	Solde au 31.12.
2085.820	Fds de rénovation, Route de la Crettaz	150'643		93'637	57'006
2088.000	Provision pour travaux Dranse	120'000	108'000		228'000
					-

Total provisions à court terme		387'400	30'000	-	417'400
Total provisions à long terme		270'643	108'000	93'637	285'006
Total des provisions		658'043	138'000	93'637	702'406

Tableau des participations

en francs suisses	Nombre détenu	Part de la commune en %	Valeur nominale totale	Rendement CHF	Valeur comptable au 01.01	Valeur comptable au 31.12
Institut de droit public						
Société anonyme						
Centre de Compétences	10	-	2'000	-	1	1
FMMB SA	4'674	14.5	467'400	72'447	200'000	200'000
FMV SA	5'911	-	295'550	9851.65	1	1
SATOM SA	77	-	7'700	-	1	1
Sinergy Infra. SA	20'000	-	200'000	2'000	200'000	200'000
TéléMarécottes SA	10	-	5'000	-	1	1
TMR SA	759	-	7'590	-	1	1
Tunnel Gd-St-Bernard	20	-	10'000	1'200	1	1
Fondation						
Société coopérative						
Divers						

Tableau des immobilisations

Compte No	Intitulé	Solde au 01.01	Dépenses	Recettes	Solde au 31.12	Amortissements	Situation après amortissements	Amortissements minimum obligatoires	Contrôle
Comptes ordinaires									
1400	Terrains	34'550			34'550		34'550	0%	0.00%
1401	Routes / voies de communication	3'064'600	59'097		3'123'697	218'997	2'904'700	7%	7.01%
1402	Aménagement des cours d'eau du PA	115'401			115'401	8'300	107'101	7%	7.19%
1403	Autres travaux de génie-civil	4'827'800	243'492	6'000	5'065'292	354'792	4'710'500	7%	7.00%
1404	Bâtiments du PA	7'983'900	2'200'555	342'249	9'842'206	788'006	9'054'200	8%	8.01%
1405	Forêts PA				-		-	0%	0.00%
1406	Biens meubles du PA	161'403	82'291		243'694	90'492	153'202	35%	37.13%
1409	Autres immobilisations corporelles				-		-	50%	0.00%
1420	Logiciel du PA	29'600	22'884		52'484	26'284	26'200	50%	50.08%
1421	Licences, droits d'utilisation, droits des marques PA				-		-	50%	0.00%
1429	Autres immobilisations incorporelles	91'901	86'802		178'703	89'602	89'101	50%	50.14%
144X	Prêts	3'734'400		822'400	2'912'000		2'912'000	Selon risque	0.00%
145X	Participation capital social	400'006			400'006		400'006	Selon risque	0.00%
146X	Subventions d'investissement	1'977'544	220'683		2'198'227	220'136	1'978'091	10%	10.01%
Total comptes ordinaires		22'421'105	2'915'804	1'170'649	24'166'260	1'796'610	22'369'650		

Compte No	Intitulé	Solde au 01.01	Dépenses	Recettes	Solde au 31.12	Amortissements	Situation après amortissements
Comptes spécifiques (Entreprises électriques, téléphériques et navigation)							
1400.x	Terrains				-		- Selon Notice A 1995 AFC
1401.x	Routes / voies de communication				-		- Selon Notice A 1995 AFC
1402.x	Aménagement des cours d'eau du PA				-		- Selon Notice A 1995 AFC
1403.x	Autres travaux de génie-civil				-		- Selon Notice A 1995 AFC
1404.x	Bâtiments du PA				-		- Selon Notice A 1995 AFC
1405.x	Forêts PA				-		- Selon Notice A 1995 AFC
1406.x	Biens meubles du PA				-		- Selon Notice A 1995 AFC
1409.x	Autres immobilisations corporelles				-		- Selon Notice A 1995 AFC
1420.x	Logiciel du PA				-		- Selon Notice A 1995 AFC
1421.x	Licences, droits d'utilisation, droits des marques PA				-		- Selon Notice A 1995 AFC
1429.x	Autres immobilisations incorporelles				-		- Selon Notice A 1995 AFC
144X.x	Prêts				-		- Selon Notice A 1995 AFC
145X.x	Participation capital social				-		- Selon Notice A 1995 AFC
146X.x	Subventions d'investissement				-		- Selon Notice A 1995 AFC
Total comptes spécifiques		-	-	-	-	-	-

Total immobilisations du PA	22'421'105	2'915'804	1'170'649	24'166'260	1'796'610	22'369'650
------------------------------------	-------------------	------------------	------------------	-------------------	------------------	-------------------

- 6 Entreprises électriques
- 7 Téléphériques
- 8 Navigation

**COMMUNE
DE MARTIGNY-COMBE**



Municipalité - Comptes 2025
Compte de résultats selon les tâches

Compte	Désignation	Compte 2024		Budget 2025		Compte 2025	
		Charges	Revenus	Charges	Revenus	Charges	Revenus
0	ADMINISTRATION GENERALE	229'217.16	127'769.60	1'293'200.00	73'200.00	1'258'343.80	108'051.78
01	LEGISLATIF ET EXECUTIF	223'987.30	500.00	254'900.00	500.00	227'901.45	3'740.00
011	LEGISLATIF	18'750.10		18'700.00		11'980.25	
011.30	CHARGES DE PERSONNEL	7'932.35		8'600.00		4'852.00	
011.3000.000	Indemnité du bureau de vote	7'536.00		8'000.00		4'852.00	
011.3010.000	Traitement du personnel Assemblées primaires	395.00		600.00			
011.3053.000	Cotisations LAA	1.35					
011.31	CHARGES DE BIENS ET SERVICES ET AUTRES CHARGES D'EXPLOITATION	10'817.75		10'100.00		7'128.25	
011.3100.000	Matériel votations et élections	1'513.75		600.00		961.15	
011.3130.000	Frais d'affranchissement	8'755.05		9'000.00		4'343.50	
011.3199.000	Autres charges d'exploitation	548.95		500.00		1'823.60	
012	EXECUTIF	205'237.20	500.00	236'200.00	500.00	215'921.20	3'740.00
012.30	CHARGES DE PERSONNEL	193'088.05		232'200.00		215'609.90	
012.3000.000	Traitement du conseil municipal	144'001.40		183'000.00		165'609.80	
012.3001.000	Indemnités forfaitaires du conseil municipal	24'127.50		22'000.00		23'300.00	
012.3050.000	Cotisations AVS/AI/AC	9'387.45		17'500.00		10'847.40	
012.3052.000	Cotisations LPP	3'948.95		5'000.00		3'055.20	
012.3053.000	Cotisations LAA	958.05		2'300.00		4'129.30	
012.3054.000	Cotisations CIVAF	4'007.40				5'299.45	
012.3055.000	Cotisations LAMal	4'611.85		1'400.00		1'138.60	
012.3090.000	Formation et perfectionnement du personnel			1'000.00		400.00	
012.3099.000	Autres charges de personnel	2'045.45				1'830.15	
012.31	CHARGES DE BIENS ET SERVICES ET AUTRES CHARGES D'EXPLOITATION	12'149.15		4'000.00		311.30	

Compte	Désignation	Compte 2024		Budget 2025		Compte 2025	
		Charges	Revenus	Charges	Revenus	Charges	Revenus
012.3100.000	Matériel de bureau					208.35	
012.3113.000	Matériel informatique	12'018.25		500.00		34.95	
012.3170.000	Frais de déplacement et autres frais	130.90		500.00		68.00	
012.3199.000	Frais divers pour conseil			3'000.00			
012.46	REVENUS DE TRANSFERTS		500.00		500.00		3'740.00
012.4612.000	Participation de la bourgeoisie pour le conseil		500.00		500.00		3'740.00
02	SERVICES GENERAUX	5'229.86	127'269.60	1'038'300.00	72'700.00	1'030'442.35	104'311.78
022	SERVICES GENERAUX, AUTRES	-121'683.29	69'988.45	928'800.00	47'500.00	941'655.62	87'391.78
022.30	CHARGES DE PERSONNEL	559'190.40		558'900.00		573'588.20	
022.3000.000	Commission des finances	2'538.50		500.00		6'046.50	
022.3010.000	Traitement du personnel	467'121.60		459'700.00		497'080.02	
022.3050.000	Cotisations AVS/AI/AC	29'426.40		43'300.00		28'970.81	
022.3052.000	Cotisations LPP	31'690.75		33'300.00		24'108.67	
022.3053.000	Cotisations LAA	2'710.90		10'000.00		-4'351.21	
022.3054.000	Cotisations CIVAF	13'129.65				3'448.42	
022.3055.000	Cotisations LAMal	5'387.95		1'300.00		8'915.49	
022.3090.000	Formation et perfectionnement du personnel	270.25		500.00			
022.3091.000	Recrutement du personnel			1'300.00		0.40	
022.3099.000	Autres charges de personnel	6'914.40		9'000.00		9'369.10	
022.31	CHARGES DE BIENS ET SERVICES ET AUTRES CHARGES D'EXPLOITATION	-730'453.56		308'400.00		329'412.78	
022.3100.000	Matériel de bureau	8'316.95		10'000.00		8'689.99	
022.3102.000	Imprimés, publications	1'502.05		5'500.00		5'984.95	
022.3110.000	Mobilier et équipement de bureau	16'894.68		10'000.00		11'441.25	
022.3113.000	Matériel informatique	2'393.20		3'000.00		8'426.20	
022.3120.100	Taxe au sac	109.35		300.00			
022.3130.000	Frais d'affranchissement	17'284.15		20'000.00		17'531.66	
022.3130.050	Frais d'encaissements	8'258.87		13'000.00		17'499.74	

Compte	Désignation	Compte 2024		Budget 2025		Compte 2025	
		Charges	Revenus	Charges	Revenus	Charges	Revenus
022.3130.100	Frais de réceptions et de manifestations	8'872.50		10'000.00		7'599.75	
022.3130.200	Téléphone, internet, téléreau	4'058.35		4'500.00		3'267.42	
022.3130.300	Frais bancaires	3'112.94		5'000.00		3'619.00	
022.3132.000	Frais fiduciaire	16'555.55		14'000.00		34'786.60	
022.3132.100	Honoraires et prestations de tiers	2'085.06		10'000.00		1'390.90	
022.3134.000	Assurances	17'905.30		16'800.00		15'740.00	
022.3137.000	Impôts communaux et cantonaux	36'927.20		45'000.00		43'167.85	
022.3137.001	Impôts communaux et cantonaux années précédentes					1'076.25	
022.3137.200	Taxes et redevances	286.25		300.00		286.25	
022.3150.000	Entretien meubles et appareil de bureau	2'284.95		1'500.00		245.40	
022.3153.000	Entretien de matériel informatique			1'000.00			
022.3158.010	Licences, maintenance informatique	78'161.30		130'000.00		141'703.11	
022.3161.000	Location copieurs et impressions	7'218.24		8'000.00		6'541.36	
022.3170.000	Frais de déplacement et autres frais	161.00		500.00		415.10	
022.3199.000	Autres charges d'exploitation	-962'841.45					
022.33	AMORTISSEMENTS DU PATRIMOINE ADMINISTRATIF	36'593.67		49'700.00		26'284.24	
022.3300.600	Amortissements planifiés, biens mobiliers PA	6'799.00					
022.3320.000	Amortissements planifiés logiciel	29'794.67		49'700.00		26'284.24	
022.36	CHARGES DE TRANSFERTS	12'986.20		11'800.00		12'370.40	
022.3632.000	Contributions à des entités intercommunales	7'008.00		7'000.00		6'996.00	
022.3636.000	Subventions/Cotisations/Dons à des associations	5'978.20		4'800.00		5'374.40	
022.42	TAXES ET REDEVANCES		36'617.60		12'500.00		52'126.35
022.4210.000	Emoluments officiels et de chancellerie		4'663.00		3'500.00		6'120.00
022.4210.100	Droits de naturalisation				500.00		
022.4260.000	Récupération assurance du personnel		21'686.10				34'496.55
022.4260.900	Récupération des frais d'encaissement		2'068.50		7'000.00		10'644.80

Compte	Désignation	Compte 2024		Budget 2025		Compte 2025	
		Charges	Revenus	Charges	Revenus	Charges	Revenus
022.4260.901	Emoluments arrangements de paiement						15.00
022.4270.910	Amendes fiscales personnes physiques		8'200.00		1'000.00		850.00
022.4270.911	Amendes fiscales personnes morales				500.00		
022.46	REVENUS DE TRANSFERTS		2'500.00		2'500.00		2'500.00
022.4612.000	Contributions bourgeoisiales		2'500.00		2'500.00		2'500.00
022.49	IMPUTATIONS INTERNES		30'870.85		32'500.00		32'765.43
022.4900.000	Imputations internes fournitures et divers		6'000.00		6'000.00		6'000.00
022.4910.000	Imputations internes salaires		18'870.85		20'500.00		20'765.43
022.4930.000	Imputations internes frais administratifs et d'exploitation		6'000.00		6'000.00		6'000.00
029	IMMEUBLES ADMINISTRATIFS, NON MENTIONNES AILLEURS	126'913.15	57'281.15	109'500.00	25'200.00	88'786.73	16'920.00
029.30	CHARGES DE PERSONNEL	34'658.15		29'800.00		13'818.95	
029.3000.000	Commission des bâtiments			1'000.00			
029.3010.000	Traitement du personnel	28'270.35		22'000.00		11'433.05	
029.3050.000	Cotisations AVS/AI/AC	940.80		2'100.00		743.05	
029.3052.000	Cotisations LPP	4'786.95		4'200.00		927.30	
029.3053.000	Cotisations LAA	106.15		400.00		324.30	
029.3054.000	Cotisations CIVAF	381.75				363.10	
029.3055.000	Cotisations LAMal	172.15		100.00		28.15	
029.31	CHARGES DE BIENS ET SERVICES ET AUTRES CHARGES D'EXPLOITATION	51'490.00		42'400.00		35'175.78	
029.3101.000	Matériel, fournitures et équipement	2'063.20		1'900.00		971.20	
029.3101.200	Produits entretiens et contrats sanitaires					744.68	
029.3120.000	Chauffage, énergie, eau	22'710.20		21'000.00		18'233.25	
029.3120.100	Taxe au sac	239.05		200.00			
029.3132.100	Honoraires et prestations de tiers	254.25					
029.3134.000	Assurances	4'390.50		4'300.00		4'988.90	

Compte	Désignation	Compte 2024		Budget 2025		Compte 2025	
		Charges	Revenus	Charges	Revenus	Charges	Revenus
029.3144.000	Entretien des bâtiments	14'924.15		15'000.00		10'237.75	
029.3190.000	Sinistres	6'908.65					
029.33	AMORTISSEMENTS DU PATRIMOINE ADMINISTRATIF	37'962.65		32'300.00		35'000.00	
029.3300.400	Amortissements planifiés bâtiments	37'962.65		32'300.00		35'000.00	
029.39	IMPUTATIONS INTERNES	2'802.35		5'000.00		4'792.00	
029.3910.000	Imputations internes salaires	2'802.35		5'000.00		4'792.00	
029.42	TAXES ET REDEVANCES		40'361.15				
029.4260.000	Récupération assurance du personnel		38'250.55				
029.4260.100	Remboursements assurances		2'110.60				
029.43	REVENUS DIVERS		720.00				720.00
029.4390.000	Autres revenus divers		720.00				720.00
029.44	REVENUS FINANCIERS		16'200.00		25'200.00		16'200.00
029.4470.000	Loyers appartements		16'200.00		25'200.00		16'200.00
1	ORDRE ET SECURITE PUBLICS, DEFENSE	538'648.66	155'103.40	906'300.00	420'200.00	773'746.22	471'105.22
11	SECURITE PUBLIQUE	53'520.60	13'716.05	56'100.00	17'500.00	52'066.80	15'176.09
111	POLICE	53'520.60	13'716.05	56'100.00	17'500.00	52'066.80	15'176.09
111.30	CHARGES DE PERSONNEL	43'908.80		45'800.00		42'121.65	
111.3000.000	Commission de la sécurité			500.00			
111.3010.000	Traitement du personnel	36'986.95		38'000.00		35'460.45	
111.3050.000	Cotisations AVS/AI/AC	2'410.40		3'600.00		2'166.80	
111.3052.000	Cotisations LPP	2'818.25		2'900.00		2'626.85	
111.3053.000	Cotisations LAA	223.60		600.00		727.10	
111.3054.000	Cotisations CIVAF	1'029.35				1'058.80	
111.3055.000	Cotisations LAMal	440.25		200.00		81.65	
111.31	CHARGES DE BIENS ET SERVICES ET AUTRES CHARGES D'EXPLOITATION	6'302.50		6'800.00		6'702.55	
111.3100.000	Matériel de bureau	28.80		700.00		491.50	
111.3102.200	Annonce autorisation d'exploiter	30.00					

Compte	Désignation	Compte 2024		Budget 2025		Compte 2025	
		Charges	Revenus	Charges	Revenus	Charges	Revenus
111.3112.000	Uniformes, équipement de police			500.00		622.20	
111.3130.000	Frais de sécurité	1'143.50		500.00		1'000.00	
111.3130.200	Frais de téléphone	804.60		800.00		798.80	
111.3151.000	Entretien matériel, machines, appareils et outillage	303.05		500.00			
111.3158.010	Licences, maintenance informatique	376.20		500.00		376.20	
111.3170.000	Frais de déplacement et autres frais	3'576.35		3'000.00		3'134.35	
111.3181.200	Pertes amendes d'ordre	40.00		300.00		279.50	
111.36	CHARGES DE TRANSFERTS	2'809.30		3'000.00		2'742.60	
111.3611.000	Réseau Polycom	2'809.30		3'000.00		2'742.60	
111.39	IMPUTATIONS INTERNES	500.00		500.00		500.00	
111.3930.000	Imputations internes frais administratif et exploitation	500.00		500.00		500.00	
111.42	TAXES ET REDEVANCES		10'437.95		14'000.00		15'176.09
111.4240.000	Vignettes de stationnement		5'567.95		6'000.00		7'041.09
111.4260.000	Récupération assurance du personnel						1'835.00
111.4270.000	Amendes		4'870.00		8'000.00		6'300.00
111.49	IMPUTATIONS INTERNES		3'278.10		3'500.00		
111.4910.000	Imputations internes salaires		3'278.10		3'500.00		
12	JUSTICE	218'157.17	12'600.30	218'900.00	14'400.00	106'063.52	7'560.00
120	JUSTICE COMMUNE	9'816.75	5'475.15	18'100.00	5'400.00	24'207.10	
120.30	CHARGES DE PERSONNEL	9'316.75		9'100.00		17'262.30	
120.3000.000	Salaires du juge et vice-juge	8'283.70		8'000.00		15'486.40	
120.3050.000	Cotisations AVS/AI/AC	539.80		800.00		1'014.35	
120.3053.000	Cotisations LAA	43.45		100.00		266.00	
120.3054.000	Cotisations CIVAF	230.55				495.55	
120.3099.000	Autres charges de personnel	219.25		200.00			
120.31	CHARGES DE BIENS ET SERVICES ET AUTRES CHARGES D'EXPLOITATION	500.00		9'000.00		6'944.80	
120.3100.000	Matériel de bureau			500.00			
120.3113.000	Matériel informatique			3'000.00		3'344.80	
120.3132.100	Honoraires et prestations de tiers			5'000.00		3'600.00	
120.3170.000	Frais de déplacement et autres frais	500.00		500.00			
120.42	TAXES ET REDEVANCES		5'475.15		5'400.00		

Compte	Désignation	Compte 2024		Budget 2025		Compte 2025	
		Charges	Revenus	Charges	Revenus	Charges	Revenus
120.4210.000	Recettes et émoluments		5'475.15		5'400.00		
121	JUGE DISTRICT	6'670.15		7'200.00		6'724.60	
121.36	CHARGES DE TRANSFERTS	6'670.15		7'200.00		6'724.60	
121.3632.000	Participation au tribunal de district	6'670.15		7'200.00		6'724.60	
122	APEA	195'006.30		184'000.00		67'362.90	
122.31	CHARGES DE BIENS ET SERVICES ET AUTRES CHARGES D'EXPLOITATION			1'000.00			
122.3132.100	Honoraires et prestations de tiers			1'000.00			
122.36	CHARGES DE TRANSFERTS	195'006.30		183'000.00		67'362.90	
122.3631.000	Participation APEA	-409.20		18'000.00		20'676.25	
122.3632.000	Participation APEA	4'140.00					
122.3632.100	Participation Service curatelle intercommunal (SIC)	170'949.00		146'000.00		29'379.00	
122.3637.000	Rémunération tutelle	20'326.50		19'000.00		17'307.65	
129	AUTRES TÂCHES DE JUSTICE	6'663.97	7'125.15	9'600.00	9'000.00	7'768.92	7'560.00
129.30	CHARGES DE PERSONNEL	6'490.35		8'200.00		5'360.40	
129.3000.000	Traitement Tribunal de police	5'910.00		7'000.00		5'006.30	
129.3050.000	Cotisations AVS/AI/AC	384.90		1'000.00		228.80	
129.3053.000	Cotisations LAA	31.00		200.00		13.50	
129.3054.000	Cotisations CIVAF	164.45				111.80	
129.31	CHARGES DE BIENS ET SERVICES ET AUTRES CHARGES D'EXPLOITATION	173.62		1'400.00		2'408.52	
129.3100.000	Matériel de bureau			500.00		100.00	
129.3113.000	Matériel informatique					1'182.15	
129.3130.000	Frais d'affranchissement	9.40		600.00		1'056.05	
129.3130.300	Frais bancaires	44.22		100.00		70.32	
129.3199.000	Autres charges d'exploitation	120.00		200.00			
129.42	TAXES ET REDEVANCES		7'125.15		9'000.00		7'560.00
129.4210.000	Recettes Tribunal de police		7'125.15		9'000.00		7'560.00
14	QUESTIONS JURIDIQUES	75'080.26	77'056.50	106'000.00	65'000.00	84'351.53	69'445.83

Compte	Désignation	Compte 2024		Budget 2025		Compte 2025	
		Charges	Revenus	Charges	Revenus	Charges	Revenus
140	QUESTIONS JURIDIQUES	75'080.26	77'056.50	106'000.00	65'000.00	84'351.53	69'445.83
140.30	CHARGES DE PERSONNEL	6'724.75		51'600.00		46'385.00	
140.3000.000	Commission cadastrale de taxation	189.15		300.00		81.00	
140.3010.000	Traitement du personnel	5'572.60		42'500.00		40'961.68	
140.3050.000	Cotisations AVS/AI/AC	356.95		4'000.00		1'957.69	
140.3052.000	Cotisations caisse de pension			2'700.00		1'673.28	
140.3053.000	Cotisations LAA	35.25		900.00		667.46	
140.3054.000	Cotisations CIVAF	152.50				956.48	
140.3055.000	Cotisations LAMal	78.30		200.00		87.41	
140.3090.000	Formation et perfectionnement du personnel			1'000.00			
140.3099.000	Autres charges de personnel	340.00					
140.31	CHARGES DE BIENS ET SERVICES ET AUTRES CHARGES D'EXPLOITATION	64'090.51		50'100.00		33'678.53	
140.3101.000	Part cantonale sur les pièces d'identités	4'438.90		5'000.00		3'988.90	
140.3101.100	Part cantonale sur les permis de séjours	9'847.50		10'000.00		8'722.00	
140.3102.000	Imprimés, publications			300.00			
140.3132.100	Levée de bâtiments	27'088.30		28'000.00		16'713.30	
140.3132.200	Frais de mensurations	16'215.00		1'000.00			
140.3158.010	Licences, maintenance informatique	5'305.50		5'000.00		2'890.80	
140.3161.000	Location copieurs et impressions	776.31		600.00		959.33	
140.3181.200	Pertes s/débiteurs	419.00		200.00			
140.3199.000	Autres charges d'exploitation					404.20	
140.36	CHARGES DE TRANSFERTS	2'765.00		2'800.00		2'788.00	
140.3632.000	Participation frais du Registre Foncier	2'465.00		2'500.00		2'488.00	
140.3636.000	Subventions/Cotisations/Dons à des associations	300.00		300.00		300.00	
140.39	IMPUTATIONS INTERNES	1'500.00		1'500.00		1'500.00	
140.3930.000	Imputations internes frais administratif et exploitation	1'500.00		1'500.00		1'500.00	
140.41	PATENTES ET CONCESSIONS		1'135.00		1'000.00		3'225.97
140.412	CONCESSIONS		1'135.00		1'000.00		3'225.97
140.4120.000	Emoluments établissements publics		1'135.00		1'000.00		2'120.97
140.4120.400	Patentes commerces et automates						1'105.00

Compte	Désignation	Compte 2024		Budget 2025		Compte 2025	
		Charges	Revenus	Charges	Revenus	Charges	Revenus
140.42	TAXES ET REDEVANCES		75'921.50		64'000.00		66'219.86
140.4210.000	Permis de séjour et d'établissement		16'208.00		13'000.00		16'021.00
140.4210.100	Pièces d'identité suisses		6'940.00		7'000.00		6'123.81
140.4210.200	Emoluments divers (attestations)		13'100.00		10'000.00		12'847.60
140.4210.300	Emoluments cadastre		12'861.00		9'000.00		15'550.50
140.4260.000	Contributions du propriétaire aux frais de géomètre		26'812.50		25'000.00		15'676.95
15	SERVICE DU FEU	132'681.90	43'424.10	164'600.00	47'800.00	148'764.26	43'373.30
150	SERVICE DU FEU	132'681.90	43'424.10	164'600.00	47'800.00	148'764.26	43'373.30
	CHARGES DE BIENS ET SERVICES ET AUTRES CHARGES D'EXPLOITATION						
150.31	D'EXPLOITATION	55'261.15		66'600.00		56'351.55	
150.3101.100	Essence véhicules	442.35		500.00		387.60	
150.3120.000	Chauffage, énergie, eau	7'500.00		7'500.00		7'500.00	
150.3130.000	Prestation chargé de sécurité	23'090.25		20'000.00		22'846.65	
150.3130.050	Prestation contrôle sécurité bâtiments publics	1'189.15		5'500.00		1'516.10	
150.3130.100	Frais de réception	150.00		500.00		99.80	
150.3134.000	Assurances	2'285.00		2'400.00		2'298.50	
150.3143.000	Entretien des hydrants	18'439.80		23'700.00		21'394.05	
150.3144.000	Entretien des bâtiments	624.90		2'000.00		308.85	
150.3151.000	Entretien véhicules, machines et appareils	1'039.70		4'000.00			
150.3199.000	Autres charges d'exploitation	500.00		500.00			
150.36	CHARGES DE TRANSFERTS	77'420.75		98'000.00		92'346.70	
150.3632.000	Participation Centre de Secours Incendie - Martigny	77'420.75		98'000.00		92'346.70	
150.39	IMPUTATIONS INTERNES					66.01	
150.3910.150	Imputations internes salaires					66.01	
150.42	TAXES ET REDEVANCES		34'724.10		41'000.00		36'573.30
150.4200.000	Taxe d'exemption service pompier		33'164.10		38'000.00		34'113.30
150.4260.000	Remboursements et participations de tiers		1'560.00		3'000.00		2'460.00
150.46	REVENUS DE TRANSFERTS		8'700.00		6'800.00		6'800.00
150.4631.000	Subventions cantonales		8'700.00		6'800.00		6'800.00

Compte	Désignation	Compte 2024		Budget 2025		Compte 2025	
		Charges	Revenus	Charges	Revenus	Charges	Revenus
16	DEFENSE	59'208.73	8'306.45	360'700.00	275'500.00	382'500.11	335'550.00
162	DEPENSE CIVILE	49'306.58	2'550.00	348'000.00	272'500.00	369'711.66	332'550.00
162.31	CHARGES DE BIENS ET SERVICES ET AUTRES CHARGES D'EXPLOITATION	16'640.90		282'600.00		339'353.00	
162.3101.000	Matériel d'exploitation, fournitures			500.00			
162.3120.000	Chauffage, énergie, eau	13'155.25		6'000.00		6'429.05	
162.3130.200	Frais de téléphone	303.00		400.00		303.00	
162.3134.000	Assurances	1'704.25		1'700.00		1'925.85	
162.3144.000	Entretien des bâtiments	1'478.40		4'000.00		695.10	
162.3199.999	Autres charges d'exploitation			270'000.00		330'000.00	
162.33	AMORTISSEMENTS DU PATRIMOINE ADMINISTRATIF	32'288.38		64'900.00		29'055.77	
162.3300.400	Amortissements planifiés bâtiments	32'288.38		44'600.00		29'055.77	
162.3300.600	Amortissements planifiés, biens mobiliers PA			20'300.00			
162.36	CHARGES DE TRANSFERTS	377.30		500.00		587.25	
162.3611.000	Participation système d'alarme POLYALERT	377.30		500.00		587.25	
162.39	IMPUTATIONS INTERNES					715.64	
162.3910.162	Imputations internes salaires (162)					715.64	
162.45	PRÉLÈVEMENTS SUR FONDS ET FINANCEMENTS SPÉCIAUX				270'000.00		330'000.00
162.4500.000	Prélèvement au fond de réserve des abris PC				270'000.00		330'000.00
162.46	REVENUS DE TRANSFERTS		2'550.00		2'500.00		2'550.00
162.4631.000	Subventions cantonales		2'550.00		2'500.00		2'550.00
163	EMCR	9'902.15	5'756.45	12'700.00	3'000.00	12'788.45	3'000.00
163.30	CHARGES DE PERSONNEL	3'142.55		2'900.00		2'007.75	
163.3000.000	Commission Etat Major	2'070.00		2'300.00		2'000.00	
163.3000.100	Commission Colonne de secours	1'070.00					
163.3053.000	Cotisations LAA	2.55		100.00		7.75	
163.3090.000	Formation et perfectionnement du personnel			500.00			

Compte	Désignation	Compte 2024		Budget 2025		Compte 2025	
		Charges	Revenus	Charges	Revenus	Charges	Revenus
	CHARGES DE BIENS ET SERVICES ET AUTRES CHARGES						
163.31	D'EXPLOITATION	4'611.60		7'300.00		7'951.10	
163.3101.000	Materiel d'exploitation, fournitures	86.50		500.00			
163.3111.000	Machines, appareils, outillage			1'000.00			
163.3120.000	Chauffage, énergie, eau	2'885.40		2'200.00		6'389.60	
163.3130.200	Frais de téléphone	1'071.00		1'100.00		1'075.90	
163.3130.300	Contrôle et entretien des sirènes			500.00			
163.3134.000	Assurances	469.60		500.00		485.60	
163.3144.000	Entretien des bâtiments	99.10		500.00			
163.3170.000	Frais de déplacement et autres frais			500.00			
163.3199.000	Autres charges d'exploitation			500.00			
163.36	CHARGES DE TRANSFERTS	2'148.00		2'500.00		2'829.60	
163.3611.000	e-Alarme - Système d'alarme (Etat VS)	576.00		500.00		744.00	
163.3632.000	Participation Secours régional Muverans - Trient	1'572.00		2'000.00		2'085.60	
163.42	TAXES ET REDEVANCES		2'182.00				
163.4250.000	Vente de matériel		2'182.00				
163.46	REVENUS DE TRANSFERTS		3'574.45		3'000.00		3'000.00
163.4632.000	Participation Colonne de secours Commune Bovernier		535.00				
163.4632.100	Participation EMCR Commune Bovernier		3'039.45		3'000.00		3'000.00
2	FORMATION	2'444'234.78	224'626.36	2'476'899.00	144'700.00	2'350'332.34	157'799.06
21	SCOLARITE OBLIGATOIRE	2'343'669.98	189'370.01	2'379'999.00	112'900.00	2'240'599.78	127'440.41
212	DEGRE PRIMAIRE	1'641'133.98	110'514.86	1'668'999.00	65'400.00	1'598'409.18	77'172.16
212.30	CHARGES DE PERSONNEL	123'517.00		142'300.00		124'232.40	
212.3000.000	Commission scolaire primaire	702.00		600.00		7'110.30	
212.3010.000	Traitement du personnel conciergerie	72'153.50		85'000.00		65'898.55	
212.3010.100	Traitement du personnel transport scolaire			2'500.00			
212.3010.400	Traitement de la Direction des Ecoles de l'Arpille	27'862.60		33'400.00		33'084.35	
212.3050.000	Cotisations AVS/AI/AC	6'521.15		11'500.00		6'355.10	
212.3052.000	Cotisations LPP	5'789.40		5'900.00		5'712.90	

Compte	Désignation	Compte 2024		Budget 2025		Compte 2025	
		Charges	Revenus	Charges	Revenus	Charges	Revenus
212.3053.000	Cotisations LAA	720.35		2'200.00		2'546.05	
212.3054.000	Cotisations CIVAF	2'618.75				3'104.85	
212.3055.000	Cotisations LAMal	1'693.50		500.00		420.30	
212.3090.000	Formation et perfectionnement du personnel	3'476.00					
212.3090.100	Formation chauffeurs	590.00		700.00			
212.3091.000	Recrutement du personnel	440.25					
212.3099.000	Autres charges de personnel	949.50					
	CHARGES DE BIENS ET SERVICES ET AUTRES CHARGES						
212.31	D'EXPLOITATION	294'227.21		227'700.00		178'490.50	
212.3101.000	Matériel, fournitures et équipement	14'422.35		21'000.00		15'562.10	
212.3101.100	Essence véhicules	6'749.50		8'000.00		6'935.23	
212.3104.000	Matériel scolaire	26'156.27		1'200.00		2'546.15	
212.3104.200	Matériel ACM	1'100.00				1'325.46	
212.3104.300	Matériel sportif			3'000.00			
212.3110.000	Mobilier et équipement de bureau			2'000.00			
212.3111.000	Mobilier, appareils et machines			3'000.00			
212.3113.000	Matériel informatique	10'776.45		2'000.00			
212.3120.000	Chauffage, énergie, eau	37'462.15		30'000.00		37'895.05	
212.3120.100	Taxe au sac	218.70		300.00			
212.3130.100	Frais de réceptions et de manifestations	1'386.45					
212.3130.300	Activités sportives et culturelles	46'900.56		11'000.00		20'647.90	
212.3130.400	Transports des élèves	34'753.00		76'000.00		36'469.00	
212.3130.500	Préventions	1'590.00				600.00	
212.3130.700	Activités autres	45'746.40					
212.3132.100	Honoraires et prestations de tiers	361.00					
212.3134.000	Assurances	16'652.60		16'800.00		17'931.90	
212.3137.100	Impôts véhicules	4'400.00		4'400.00		4'400.00	
212.3144.000	Entretien centre scolaire	14'927.90		30'000.00		20'848.80	
212.3144.100	Entretien salle de gym	2'528.85		5'000.00			
212.3151.000	Entretien véhicules, machines et appareils	16'345.00		6'000.00		8'371.19	
212.3158.010	Licences, maintenance informatique	824.75					
212.3161.000	Location copieurs et impressions	9'466.58		8'000.00		4'957.72	
212.3170.000	Frais de déplacement et autres frais	1'000.00					

Compte	Désignation	Compte 2024		Budget 2025		Compte 2025	
		Charges	Revenus	Charges	Revenus	Charges	Revenus
212.3190.000	Sinistres	458.70					
212.33	AMORTISSEMENTS DU PATRIMOINE ADMINISTRATIF	423'900.00		393'699.00		393'700.00	
212.3300.400	Amortissements planifiés bâtiments scolaires	419'800.00		386'200.00		386'200.00	
212.3300.601	Amortissements planifiés véhicules et machines	4'100.00		7'499.00		7'500.00	
212.36	CHARGES DE TRANSFERTS	675'275.82		787'300.00		813'962.48	
212.3612.000	Participation frais d'écolage			2'700.00		2'890.00	
212.3631.000	Contribution aux traitements des enseignants primaires	601'889.30		654'000.00		687'661.40	
212.3632.000	Participation à la Direction des Ecoles de l'Arpille	71'721.82		130'000.00		115'227.78	
212.3636.000	Subventions/Cotisations/Dons à des associations	600.00		600.00		500.00	
212.3637.400	Frais de repas et transport	1'064.70				7'683.30	
212.39	IMPUTATIONS INTERNES	124'213.95		118'000.00		88'023.80	
212.3910.000	Imputations internes salaires conciergerie	22'598.45		22'000.00		23'332.60	
212.3910.100	Imputations internes salaires transport scolaire	85'339.05		80'000.00		59'842.53	
212.3910.200	Imputations internes salaires patrouilleurs (615)	16'276.45		16'000.00		4'848.67	
212.42	TAXES ET REDEVANCES		-10'184.75		2'000.00		3'904.00
212.4240.000	Contributions de tiers		1'272.00				
212.4260.000	Récupération assurance du personnel						2'040.50
212.4260.050	Remboursements et participations de tiers		-13'385.75				
212.4260.200	Frais de transport des élèves		1'929.00		2'000.00		1'863.50
212.46	REVENUS DE TRANSFERTS		120'699.61		63'400.00		73'268.16
212.4612.000	Participations des Communes		765.15				
212.4631.000	Subventions cantonales matériel et activités		32'503.50		19'500.00		31'339.35
212.4632.000	Participation des Communes et des Associations de Communes		87'430.96		43'900.00		41'928.81
213	DEGRE SECONDAIRE 1 CO	702'536.00	78'855.15	711'000.00	47'500.00	642'190.60	50'268.25

Compte	Désignation	Compte 2024		Budget 2025		Compte 2025	
		Charges	Revenus	Charges	Revenus	Charges	Revenus
	CHARGES DE BIENS ET SERVICES ET AUTRES CHARGES D'EXPLOITATION	66'422.05		40'000.00		39'108.30	
213.31		66'422.05		40'000.00		39'108.30	
213.3130.400	Frais de transport des élèves	66'422.05		40'000.00		39'108.30	
213.36	CHARGES DE TRANSFERTS	636'113.95		671'000.00		603'082.30	
213.3612.000	Participation frais d'écolage	9'700.90		10'000.00		15'852.00	
213.3631.000	Contribution aux traitements des enseignants CO	275'114.65		276'000.00		254'366.90	
213.3632.000	Participation frais exploitation du CO	337'888.40		373'000.00		315'045.55	
213.3632.100	Participation location CIO			2'200.00			
213.3632.200	Contribution/participations à des tiers	7'010.00		1'500.00		12'017.85	
213.3637.400	Frais de repas et transports			2'600.00			
213.3660.200	Amortissements subventions investissements Communes	6'400.00		5'700.00		5'800.00	
213.42	TAXES ET REDEVANCES		64'919.65		40'000.00		38'180.40
213.4260.000	Remboursement du CO pour transport des élèves		64'919.65		40'000.00		38'180.40
213.46	REVENUS DE TRANSFERTS		13'935.50		7'500.00		12'087.85
213.4631.000	Subventions cantonales matériel et activités		13'935.50		7'500.00		12'087.85
22	ECOLES SPECIALISEES	29'065.25	320.00	27'000.00	100.00	36'682.86	160.00
220	ECOLES SPECIALISEES	29'065.25	320.00	27'000.00	100.00	36'682.86	160.00
220.36	CHARGES DE TRANSFERTS	29'065.25		27'000.00		36'682.86	
220.3631.000	Participations aux traitements des enseignants en institutions	3'860.45		4'200.00		12'311.60	
220.3631.100	Participations aux frais des élèves en institution	3'284.00		2'300.00		4'120.35	
220.3631.200	Frais de transports des élèves en sit. de handicap	21'920.80		20'500.00		20'250.91	
220.46	REVENUS DE TRANSFERTS		320.00		100.00		160.00
220.4631.000	Subvention cantonale matériel et équipement		320.00		100.00		160.00
23	FORMATION PROFESSIONNELLE INITIALE	34'225.85	16'579.05	34'100.00	14'200.00	34'170.15	13'798.10

Compte	Désignation	Compte 2024		Budget 2025		Compte 2025	
		Charges	Revenus	Charges	Revenus	Charges	Revenus
230	FORMATION PROFESSIONNELLE INITIALE	34'225.85	16'579.05	34'100.00	14'200.00	34'170.15	13'798.10
230.30	CHARGES DE PERSONNEL	543.70		600.00		573.75	
230.3000.000	Commission des apprentis	543.70		600.00		573.75	
	CHARGES DE BIENS ET SERVICES ET AUTRES CHARGES						
230.31	D'EXPLOITATION	2'769.25		6'500.00		2'908.00	
230.3130.000	Mérites diplômés	-200.00		2'000.00		-200.00	
230.3132.000	Cours de soutien	569.25		2'000.00		708.00	
230.3199.000	Frais divers (cadeaux aux diplômés)	2'400.00		2'500.00		2'400.00	
230.36	CHARGES DE TRANSFERTS	30'912.90		27'000.00		30'688.40	
230.3634.000	Frais de transports des apprentis	30'912.90		27'000.00		30'688.40	
230.42	TAXES ET REDEVANCES		-298.80		700.00		300.00
230.4260.000	Contribution des parents cours de soutien		-298.80		700.00		300.00
230.46	REVENUS DE TRANSFERTS		16'877.85		13'500.00		13'498.10
230.4631.000	Subventions cantonales		16'877.85		13'500.00		13'498.10
25	ECOLE DE FORMATION GENERALE	34'532.70	18'357.30	35'000.00	17'500.00	36'211.00	16'400.55
251	ECOLE DE MATURITE GYMNASIALE	34'532.70	18'357.30	35'000.00	17'500.00	36'211.00	16'400.55
251.36	CHARGES DE TRANSFERTS	34'532.70		35'000.00		36'211.00	
251.3634.000	Frais de transports des étudiants	34'532.70		35'000.00		36'211.00	
251.46	REVENUS DE TRANSFERTS		18'357.30		17'500.00		16'400.55
251.4631.000	Participation cantonale aux frais de transports des étudiants		18'357.30		17'500.00		16'400.55
29	AUTRES SYSTEMES EDUCATIFS	2'741.00		800.00		2'668.55	
299	FORMATION NON-MENTIONNEE AILLEURS	2'741.00		800.00		2'668.55	
299.36	CHARGES DE TRANSFERTS	2'741.00		800.00		2'668.55	
299.3632.000	Association Région Valais romand - CIO de Martigny		1'989.25			1'931.90	
299.3636.000	Contribution au fonds cantonal formation adultes		751.75		800.00		736.65

Compte	Désignation	Compte 2024		Budget 2025		Compte 2025	
		Charges	Revenus	Charges	Revenus	Charges	Revenus
3	CULTURE, SPORT ET LOISIRS, EGLISE	622'068.81	72'824.17	728'400.00	41'500.00	574'778.71	22'736.90
31	HERITAGE CULTUREL	5'000.00		5'400.00		5'800.00	
311	MUSEES ET ARTS PLASTIQUES	5'000.00		5'000.00		5'000.00	
311.36	CHARGES DE TRANSFERTS	5'000.00		5'000.00		5'000.00	
311.3636.000	Subventions/Cotisations/Dons à des associations	5'000.00		5'000.00		5'000.00	
312	CONSERVATION DES MONUMENTS HISTORIQUES ET PROTECTION DU PAYS			400.00		800.00	
312.36	CHARGES DE TRANSFERTS			400.00		800.00	
312.3636.000	Subventions/Cotisations/Dons à des associations			400.00		800.00	
32	CULTURE, AUTRES	168'818.72	17'291.35	212'700.00	12'000.00	218'423.94	534.25
321	BIBLIOTHEQUES ET LITTÉRATURE	112'107.72	17'291.35	157'700.00	12'000.00	180'020.45	534.25
321.30	CHARGES DE PERSONNEL	58'643.95		63'400.00		66'282.75	
321.3010.000	Traitement du personnel bibliothèque	48'021.00		51'000.00		52'352.15	
321.3010.100	Traitement du personnel conciergerie	2'564.60		2'500.00		2'656.55	
321.3050.000	Cotisations AVS/AI/AC	3'303.20		4'900.00		3'606.75	
321.3052.000	Cotisations LPP	2'247.55		3'000.00		4'355.40	
321.3053.000	Cotisations LAA	311.65		800.00		1'225.20	
321.3054.000	Cotisations CIVAF	1'403.25				1'760.55	
321.3055.000	Cotisations LAMal	602.70		200.00		136.15	
321.3090.000	Formation et perfectionnement du personnel	190.00		1'000.00		190.00	
321.31	CHARGES DE BIENS ET SERVICES ET AUTRES CHARGES D'EXPLOITATION	28'383.58		45'600.00		45'579.81	
321.3100.000	Matériel de bureau	499.65		500.00		391.87	
321.3101.000	Matériel, fournitures et équipement	1'757.80		2'500.00		3'083.70	

Compte	Désignation	Compte 2024		Budget 2025		Compte 2025	
		Charges	Revenus	Charges	Revenus	Charges	Revenus
321.3101.200	Produits entretiens et contrats sanitaires						228.17
321.3103.000	Livres et ouvrages	12'975.44		12'000.00		12'428.07	
321.3110.000	Mobilier et équipement			15'000.00		13'629.00	
321.3113.000	Matériel informatique	1'298.60		1'800.00		847.65	
321.3120.000	Chauffage, énergie, eau	2'356.60		3'000.00		2'096.20	
321.3130.700	Animations	2'776.86		3'500.00		3'540.40	
321.3130.900	Frais de réception					58.90	
321.3134.000	Assurances	280.00		300.00		281.90	
321.3144.000	Entretien des bâtiments	1'153.65		1'000.00		3'884.60	
321.3158.010	Licences, maintenance informatique	4'744.91		4'800.00		3'726.85	
321.3161.000	Location copieurs et impressions	225.57		900.00		1'170.30	
321.3170.000	Frais de déplacement et autres frais	314.50		300.00		212.20	
321.33	AMORTISSEMENTS DU PATRIMOINE ADMINISTRATIF	23'455.19		47'300.00		54'099.26	
321.3300.400	Amortissements planifiés bâtiments	23'455.19		47'300.00		54'099.26	
321.36	CHARGES DE TRANSFERTS	400.00		400.00		400.00	
321.3636.000	Subventions/Cotisations/Dons à des associations	400.00		400.00		400.00	
321.39	IMPUTATIONS INTERNES	1'225.00		1'000.00		13'658.63	
321.3910.100	Imputations internes salaires (615)	725.00		500.00		13'158.63	
321.3930.000	Imputations internes frais administratif et exploitation	500.00		500.00		500.00	
321.42	TAXES ET REDEVANCES		108.60		100.00		75.00
321.4270.000	Amendes bibliothèque		108.60		100.00		75.00
321.46	REVENUS DE TRANSFERTS		17'182.75		11'900.00		459.25
321.4631.000	Subvention cantonale		17'182.75		11'900.00		459.25
322	MUSIQUE ET THEÂTRE	4'200.00		4'200.00		4'200.00	
322.36	CHARGES DE TRANSFERTS	4'200.00		4'200.00		4'200.00	
322.3636.000	Subventions/Cotisations/Dons à des associations	4'200.00		4'200.00		4'200.00	
323	ECOLE DE MUSIQUE	4'600.00		4'800.00		4'150.00	
323.36	CHARGES DE TRANSFERTS	4'600.00		4'800.00		4'150.00	
323.3636.000	Subventions/Cotisations/Dons à des associations	3'000.00		3'000.00		3'000.00	
323.3637.000	Subventions à des entités musicales	1'600.00		1'800.00		1'150.00	

Compte	Désignation	Compte 2024		Budget 2025		Compte 2025	
		Charges	Revenus	Charges	Revenus	Charges	Revenus
329	CULTURE, AUTRES	47'911.00		46'000.00		30'053.49	
329.30	CHARGES DE PERSONNEL	6'715.70		7'000.00		2'794.50	
329.3000.000	Commission animation, culture et sport	1'815.75		4'000.00		540.00	
329.3000.050	Commission manifestation et sociétés locales	4'413.95		3'000.00		2'254.50	
329.3000.100	Commission décorations et animations	486.00					
	CHARGES DE BIENS ET SERVICES ET AUTRES CHARGES						
329.31	D'EXPLOITATION	16'981.85		28'000.00		10'479.43	
329.3102.000	Imprimés, publications	1'151.00		1'400.00			
329.3111.000	Machines, appareils, matériel	894.00		1'000.00			
329.3120.000	Chauffage, énergie, eau	486.05		800.00		444.75	
329.3130.000	Fête nationale					59.46	
329.3130.300	Soirée nouveaux citoyens	92.50		1'300.00		1'148.05	
329.3130.400	Frais de jumelage	117.75		13'000.00		4'735.82	
329.3130.500	Fête villageoise	10'723.15					
329.3130.600	Animations socio-culturelles	1'079.35		5'000.00		1'374.80	
329.3130.800	Concept sécurité	2'170.10		5'000.00		2'358.00	
329.3130.900	Frais de réception	267.95		500.00		358.55	
329.36	CHARGES DE TRANSFERTS	10'150.00		11'000.00		8'791.20	
329.3636.000	Subventions/Cotisations/Dons à des associations	10'150.00		11'000.00		8'791.20	
329.39	IMPUTATIONS INTERNES	14'063.45				7'988.36	
329.3910.329	Imputations internes salaires (615)	14'063.45				7'988.36	
33	MEDIA	2'103.95		18'300.00	100.00	2'218.25	40.00
332	MASS MEDIA	2'103.95		18'300.00	100.00	2'218.25	40.00
	CHARGES DE BIENS ET SERVICES ET AUTRES CHARGES						
332.31	D'EXPLOITATION	2'103.95		18'300.00		2'218.25	
332.3102.000	Imprimés, publications	499.00		500.00		519.00	
332.3158.000	Site internet	1'604.95		17'800.00		1'699.25	
332.42	TAXES ET REDEVANCES				100.00		40.00
332.4250.000	Vente de livres				100.00		40.00

Compte	Désignation	Compte 2024		Budget 2025		Compte 2025	
		Charges	Revenus	Charges	Revenus	Charges	Revenus
34	SPORTS ET LOISIRS	346'601.54	55'532.82	395'700.00	29'400.00	260'662.72	22'162.65
341	SPORTS	108'448.75		101'900.00		102'919.27	
341.31	CHARGES DE BIENS ET SERVICES ET AUTRES CHARGES D'EXPLOITATION	44'233.75		40'800.00		41'804.53	
341.3120.000	Chauffage, énergie, eau FC La Combe	14'233.10		15'000.00		11'412.40	
341.3120.100	Chauffage, énergie, eau Les Cadets	8'203.45		7'000.00		6'243.30	
341.3130.000	Mérites sportifs et culturels	2'935.15		3'000.00		5'281.50	
341.3130.100	UTMB MCC	8'034.65		7'500.00		8'274.20	
341.3130.200	Martigny-Combe Bouge	1'047.65		1'500.00			
341.3140.000	Entretien terrains de football			1'000.00		3'271.05	
341.3140.010	Entretien zone pump park			2'300.00			
341.3140.100	Maintenance/rénovation terrains			2'500.00			
341.3144.000	Entretien des locaux du FC La Combe	497.10				1'735.95	
341.3144.100	Entretien local pétanque "Les Cadets"	9'282.65				4'770.98	
341.3144.200	Entretien parcours Vita			1'000.00		725.15	
341.3199.000	Autres charges d'exploitation					90.00	
341.33	AMORTISSEMENTS DU PATRIMOINE ADMINISTRATIF	20'900.00		19'200.00		19'300.00	
341.3300.400	Amortissements planifiés, terrains bâtis PA	20'900.00		19'200.00		19'300.00	
341.36	CHARGES DE TRANSFERTS	43'315.00		41'900.00		41'660.00	
341.3636.000	Subventions/Cotisations/Dons à des associations	41'215.00		40'000.00		39'760.00	
341.3660.600	Amortissements planifiés subvention FC La Combe	2'100.00		1'900.00		1'900.00	
341.39	IMPUTATIONS INTERNES					154.74	
341.3910.341	Imputations internes salaires (341)					154.74	
342	LOISIRS	238'152.79	55'532.82	293'800.00	29'400.00	157'743.45	22'162.65
342.30	CHARGES DE PERSONNEL	3'611.30		6'400.00		1'982.30	
342.3000.000	Commission loisirs	2'369.25		4'000.00			
342.3010.000	Traitement du personnel	1'125.15		2'000.00		1'772.75	
342.3050.000	Cotisations AVS/AI/AC	73.60		200.00		116.15	
342.3053.000	Cotisations LAA	5.85		100.00		32.40	

Compte	Désignation	Compte 2024		Budget 2025		Compte 2025	
		Charges	Revenus	Charges	Revenus	Charges	Revenus
342.3054.000	Cotisations CIVAF	24.10				56.70	
342.3055.000	Cotisations LAMal	13.35		100.00		4.30	
	CHARGES DE BIENS ET SERVICES ET AUTRES CHARGES D'EXPLOITATION						
342.31		72'421.83		91'900.00		57'801.39	
342.3101.000	Matériel, fournitures et équipement	1'800.20		1'000.00		3'954.54	
342.3110.100	Mobilier			1'000.00			
342.3120.000	Chauffage, énergie, eau	34'147.05		39'000.00		34'583.85	
342.3132.100	Honoraires et prestations de tiers	15'292.15		10'000.00			
342.3134.000	Assurances	2'890.25		2'900.00		3'223.85	
342.3140.000	Entretien des parcs et jardins	1'016.50		5'000.00		3'030.20	
342.3141.000	Entretien des chemins pédestres	9'781.48		15'000.00		547.00	
342.3144.000	Entretien Salle de l'Eau-Vive	2'272.05		8'000.00		7'897.75	
342.3144.100	Entretien Couvert de Ravoire	2'597.55		5'000.00		4'530.60	
342.3144.200	Entretien installations parc de jeux	2'624.60		5'000.00		33.60	
342.33	AMORTISSEMENTS DU PATRIMOINE ADMINISTRATIF	32'928.46		41'800.00		29'581.79	
342.3300.100	Amortissements planifiés des sentiers pédestres	1'868.00		1'700.00		1'700.00	
342.3300.400	Amortissements planifiés des bâtiments	19'460.46		18'600.00		20'281.79	
342.3300.600	Amortissements équipements	11'600.00		21'500.00		7'600.00	
342.36	CHARGES DE TRANSFERTS	2'660.80		3'700.00		2'310.80	
342.3614.000	Participation Escape game	1'945.80		2'000.00		1'945.80	
342.3636.000	Subventions/Cotisations/Dons à des associations	200.00		200.00		200.00	
342.3637.300	Soutien à des colonies de vacances	515.00		1'500.00		165.00	
342.39	IMPUTATIONS INTERNES	126'530.40		150'000.00		66'067.17	
342.3910.000	Imputations internes salaires conciergerie	126'530.40		150'000.00		66'067.17	
342.42	TAXES ET REDEVANCES		27'464.17		3'400.00		3'342.65
342.4260.000	Contributions diverses		27'464.17		3'400.00		3'342.65
342.44	REVENUS FINANCIERS		18'690.00		26'000.00		18'820.00
342.4472.000	Location Eau-Vive		13'050.00		18'000.00		13'260.00
342.4472.100	Location couvert de Ravoire		5'640.00		8'000.00		5'560.00

Compte	Désignation	Compte 2024		Budget 2025		Compte 2025	
		Charges	Revenus	Charges	Revenus	Charges	Revenus
342.45	PRELEVEMENTS SUR LES FINANCEMENTS SPECIAUX ET FONDS		9'378.65				
342.4512.000	Prélèvement sur le fonds de donation Fondation Léonard Gianadda		9'378.65				
35	EGLISES ET AFFAIRES RELIGIEUSES	99'544.60		96'300.00		87'673.80	
350	EGLISE CATHOLIQUE ROMAINE	84'515.60		81'300.00		73'077.80	
350.31	CHARGES DE BIENS ET SERVICES ET AUTRES CHARGES D'EXPLOITATION	5'315.60		3'300.00		2'877.80	
350.3120.000	Chauffage, énergie, eau	3'356.70		2'800.00		2'877.80	
350.3144.000	Entretien église	1'958.90		500.00			
350.36	CHARGES DE TRANSFERTS	79'200.00		78'000.00		70'200.00	
350.3632.000	Subvention Administration mixte	77'200.00		76'000.00		68'200.00	
350.3636.000	Subventions/Cotisations/Dons à des associations	2'000.00		2'000.00		2'000.00	
351	EGLISE REFORMEE EVANGELIQUE	15'029.00		15'000.00		14'596.00	
351.36	CHARGES DE TRANSFERTS	15'029.00		15'000.00		14'596.00	
351.3632.000	Subvention église réformée de Martigny	15'029.00		15'000.00		14'596.00	
4	SANTE	489'551.68		582'500.00		569'122.06	
41	HÔPITAUX, HOMES MEDICALISES	205'558.10		255'200.00		225'391.94	
412	HOMES MEDICALISES ET MAISONS POUR PERSONNES ÂGEES	205'558.10		255'200.00		225'391.94	
412.36	CHARGES DE TRANSFERTS	205'558.10		255'200.00		225'391.94	
412.3634.000	Participation aux soins de longues durées	174'330.10		200'000.00		194'768.09	
412.3636.000	Participation aux soins de longues durées					2'523.85	
412.3660.400	Amortissements planifiés subventions d'investissement EMS	31'228.00		55'200.00		28'100.00	

Compte	Désignation	Compte 2024		Budget 2025		Compte 2025	
		Charges	Revenus	Charges	Revenus	Charges	Revenus
42	SOINS AMBULATOIRES	186'006.63		216'000.00		236'410.12	
421	SOINS AMBULATOIRES	186'006.63		216'000.00		236'410.12	
421.36	CHARGES DE TRANSFERTS	186'006.63		216'000.00		236'410.12	
421.3632.000	Participation au centre médico-social subrégional	186'006.63					
421.3636.000	Participation au centre médico-social subrégional			216'000.00		236'410.12	
43	PREVENTION	68'481.30		67'500.00		74'531.45	
433	SERVICE MEDICAL SCOLAIRE	68'481.30		67'500.00		74'531.45	
433.36	CHARGES DE TRANSFERTS	68'481.30		67'500.00		74'531.45	
433.3631.000	Participation au frais liés à la santé scolaire	2'539.15		2'500.00		2'552.80	
433.3637.000	Participation aux frais dentaires scolaires	65'942.15		65'000.00		71'978.65	
49	SANTE PUBLIQUE NON MENTIONNEE AILLEURS	29'505.65		43'800.00		32'788.55	
490	SANTE PUBLIQUE	29'505.65		43'800.00		32'788.55	
490.31	CHARGES DE BIENS ET SERVICES ET AUTRES CHARGES D'EXPLOITATION	816.60		800.00		2'390.00	
490.3120.000	Chauffage, énergie, eau					480.60	
490.3151.000	Entretien matériel, machines, appareils et outillage					1'176.00	
490.3161.000	Location défibrillateurs	816.60		800.00		733.40	
490.36	CHARGES DE TRANSFERTS	28'689.05		43'000.00		30'398.55	
490.3631.000	Participation aux secours sanitaires	28'689.05		38'500.00		30'398.55	
490.3631.100	Participation aux soins dentaires			4'500.00			
5	PREVOYANCE SOCIALE	2'198'015.16	979'472.40	2'321'801.00	977'300.00	2'347'105.86	938'066.53
52	INVALIDITE	322'580.78		289'400.00		311'788.81	

Compte	Désignation	Compte 2024		Budget 2025		Compte 2025	
		Charges	Revenus	Charges	Revenus	Charges	Revenus
523	FOYERS POUR INVALIDES	322'580.78		289'400.00		311'788.81	
523.36	CHARGES DE TRANSFERTS	322'580.78		289'400.00		311'788.81	
523.3631.000	Particip. mesures en faveur des pers. en sit. d'handicap	317'780.78		285'000.00		307'388.81	
523.3660.100	Amorti. planifiés subv. institutions pers. sit. d'handicap	4'800.00		4'400.00		4'400.00	
53	VIEILLESSE ET SURVIVANTS	184'901.85	9'608.60	184'100.00	10'000.00	193'678.23	9'933.00
531	ASSURANCE-VIEILLESSE ET SURVIVANTS (AVS)	9'658.60	9'608.60	10'100.00	10'000.00	10'983.00	9'933.00
531.3636.000	Subventions/Cotisations/Dons à des associations	50.00		100.00		1'050.00	
531.39	IMPUTATIONS INTERNES	9'608.60		10'000.00		9'933.00	
531.3910.000	Imputations internes salaires	9'608.60		10'000.00		9'933.00	
531.46	REVENUS DE TRANSFERTS		9'608.60		10'000.00		9'933.00
531.4631.000	Subventions cantonales		9'608.60		10'000.00		9'933.00
532	PRESTATIONS COMPLEMENTAIRES A L'AVS / AI	154'235.35		150'000.00		159'599.88	
532.36	CHARGES DE TRANSFERTS	154'235.35		150'000.00		159'599.88	
532.3631.000	Participation aux prestations complémentaires AVS/AI	154'235.35		150'000.00		159'599.88	
535	PRESTATIONS DE VIEILLESSE	21'007.90		24'000.00		23'095.35	
535.31	CHARGES DE BIENS ET SERVICES ET AUTRES CHARGES D'EXPLOITATION	19'007.90		22'000.00		21'095.35	
535.3130.000	Soutien aux personnes âgées	15'567.60		13'000.00		12'915.35	
535.3199.000	Cadeaux aux nonagénaires et jubilaires	3'440.30		9'000.00		8'180.00	
535.36	CHARGES DE TRANSFERTS	2'000.00		2'000.00		2'000.00	
535.3636.000	Subventions/Cotisations/Dons à des associations	2'000.00		2'000.00		2'000.00	
54	FAMILLE ET JEUNESSE	1'247'975.20	722'141.10	1'431'301.00	727'300.00	1'423'004.53	741'661.50

Compte	Désignation	Compte 2024		Budget 2025		Compte 2025	
		Charges	Revenus	Charges	Revenus	Charges	Revenus
543	AVANCE ET RECOUVREMENT DES PENSIONS ALIMENTAIRES	4'452.84		5'000.00		4'447.05	
543.36	CHARGES DE TRANSFERTS	4'452.84		5'000.00		4'447.05	
543.3637.000	Avance de pensions alimentaires	4'452.84		5'000.00		4'447.05	
544	PROTECTION DE LA JEUNESSE	12'600.00		24'300.00	500.00	14'400.00	
544.36	CHARGES DE TRANSFERTS	12'600.00		24'300.00		14'400.00	
544.3631.000	Subvention curatelle éducative	12'600.00		24'300.00		14'400.00	
544.42	TAXES ET REDEVANCES				500.00		
544.4260.000	Contribution des parents curatelle éducative				500.00		
545	PRESTATIONS AUX FAMILLES	1'230'922.36	722'141.10	1'402'001.00	726'800.00	1'404'157.48	741'661.50
545.30	CHARGES DE PERSONNEL	848'862.85		885'100.00		857'199.30	
545.3010.000	Traitement du personnel éducatif	675'274.45		670'000.00		711'470.60	
545.3010.100	Traitement du personnel de conciergerie et intendance	51'428.55		93'000.00		62'375.35	
545.3050.000	Cotisations AVS/AI/AC	46'100.55		69'500.00		49'050.20	
545.3052.000	Cotisations LPP	31'429.70		34'900.00		24'707.00	
545.3053.000	Cotisations LAA	4'650.50		11'700.00		2'734.85	
545.3054.000	Cotisations CIVAF	18'775.35				23'131.85	
545.3055.000	Cotisations LAMal	10'151.85		2'500.00		9'943.45	
545.3090.000	Formation et perfectionnement du personnel	7'240.00		3'000.00		2'904.00	
545.3091.000	Recrutement du personnel	3'611.90					
545.3099.000	Autres charges de personnel	200.00		500.00		-29'118.00	
545.31	CHARGES DE BIENS ET SERVICES ET AUTRES CHARGES D'EXPLOITATION	196'414.72		225'300.00		230'571.14	
545.3100.000	Matériel de bureau	504.60		1'000.00		1'137.50	
545.3101.000	Matériel, fournitures et équipement	14'762.60		17'000.00		14'009.80	
545.3101.100	Matériel d'exploitation, contrats sanitaires					713.30	
545.3101.200	Produits entretiens, divers et imprévus					3'958.04	
545.3102.000	Imprimés, publications	200.00		500.00			
545.3104.000	Matériel éducatif	5'869.01		8'000.00		4'470.64	
545.3110.000	Mobilier et équipement de bureau	244.45		1'000.00			

Compte	Désignation	Compte 2024		Budget 2025		Compte 2025	
		Charges	Revenus	Charges	Revenus	Charges	Revenus
545.3111.000	Mobilier, appareils et machines	1'044.90		4'000.00		1'400.35	
545.3113.000	Matériel informatique	197.00		1'000.00		3'122.91	
545.3120.000	Chauffage, énergie, eau	7'773.75		10'000.00		7'447.55	
545.3120.100	Taxe au sac	218.70		300.00			
545.3130.000	Frais de repas	136'577.35		135'000.00		147'497.44	
545.3130.050	Frais de réceptions et de manifestations	200.05				1'715.30	
545.3130.100	Prestations de service de tiers	5'393.30		10'000.00		5'000.00	
545.3130.200	Frais de téléphone	561.40		700.00		674.93	
545.3130.500	Activités culturelles et sportives	297.80		2'000.00		576.35	
545.3130.600	Cotisation membre actif					696.48	
545.3132.100	Honoraires et prestations de tiers	6'237.80		2'000.00		8'137.85	
545.3134.000	Assurances	1'248.20		1'300.00		1'260.90	
545.3144.000	Entretien des bâtiments crèche - nurserie	9'569.80		13'000.00		1'079.00	
545.3144.100	Entretien des bâtiments UAPE	3'127.48		2'000.00		9'655.45	
545.3151.000	Entretien matériel, machines et appareils	219.05		1'000.00			
545.3158.010	Licences, maintenance informatique	893.01		11'000.00		14'519.86	
545.3161.000	Location copieurs et impressions	274.47		500.00		1'197.49	
545.3170.000	Frais de déplacement et autres frais	1'000.00		3'000.00		2'300.00	
545.3181.000	Pertes sur créances			1'000.00			
545.33	AMORTISSEMENTS DU PATRIMOINE ADMINISTRATIF	142'644.03		260'601.00		260'811.86	
545.3300.400	Amortissements planifiés bâtiments	138'845.03		230'800.00		242'169.46	
545.3300.600	Amortissements planifiés mobiliers	3'799.00		29'801.00		18'642.40	
545.36	CHARGES DE TRANSFERTS	33'998.76		22'000.00		25'649.93	
545.3636.000	Subventions/Cotisations/Dons à des associations	23'835.00		16'000.00		21'262.80	
545.3637.000	Mesures sociales gestion des déchets	10'163.76		6'000.00		4'387.13	
545.39	IMPUTATIONS INTERNES	9'002.00		9'000.00		29'925.25	
545.3910.000	Imputations internes salaires travaux publics	6'002.00		6'000.00		26'925.25	
545.3930.000	Imputations internes frais administratif et exploitation	3'000.00		3'000.00		3'000.00	
545.42	TAXES ET REDEVANCES		449'927.75		408'900.00		483'915.45

Compte	Désignation	Compte 2024		Budget 2025		Compte 2025	
		Charges	Revenus	Charges	Revenus	Charges	Revenus
545.4240.000	Participation des parents aux frais crèche - nurserie		232'365.40		228'200.00		243'000.55
545.4240.100	Participation des parents aux frais UAPE		184'065.55		160'700.00		221'228.95
545.4260.000	Récupération assurance du personnel		33'496.80		20'000.00		19'685.95
545.43	REVENUS DIVERS						5'000.00
545.4309.000	Contributions diverses						5'000.00
545.46	REVENUS DE TRANSFERTS		272'213.35		317'900.00		252'746.05
545.4630.100	Subventions fédérales fonds de formation		3'825.00		3'800.00		3'825.00
545.4631.000	Subventions cantonales		268'388.35		314'100.00		248'921.05
57	AIDE SOCIALE ET DOMAINE DE L'ASILE	442'557.33	247'722.70	417'000.00	240'000.00	418'634.29	186'472.03
572	AIDE SOCIALE	421'735.14	248'422.70	395'000.00	240'000.00	399'050.15	186'472.03
572.30	CHARGES DE PERSONNEL	928.95		2'000.00		695.25	
572.3000.000	Commission des affaires sociales	928.95		2'000.00		695.25	
572.31	CHARGES DE BIENS ET SERVICES ET AUTRES CHARGES D'EXPLOITATION			1'000.00			
572.3130.000	Projet social			1'000.00			
572.36	CHARGES DE TRANSFERTS	420'806.19		392'000.00		398'354.90	
572.3636.000	Subventions/Cotisations/Dons à des associations					200.00	
572.3637.000	Aide sociales (Etat VS)	174'560.94		147'000.00		181'018.15	
572.3637.100	Aides sociales aux indigents	241'403.25		240'000.00		211'636.75	
572.3637.200	Assistance ponctuelle communale	4'842.00		5'000.00		5'500.00	
572.42	TAXES ET REDEVANCES		3'000.00				
572.4260.000	Remboursements et participations de tiers		3'000.00				
572.46	REVENUS DE TRANSFERTS		245'422.70		240'000.00		186'472.03
572.4631.000	Subventions cantonales		245'422.70		240'000.00		186'472.03
574	FONDS CANTONAL POUR L'EMPLOI	16'857.09		18'000.00		15'619.04	
574.36	CHARGES DE TRANSFERTS	16'857.09		18'000.00		15'619.04	
574.3631.000	Fonds cantonal pour l'emploi (Etat VS)	16'857.09		18'000.00		15'619.04	

Compte	Désignation	Compte 2024		Budget 2025		Compte 2025	
		Charges	Revenus	Charges	Revenus	Charges	Revenus
579	ASSISTANCE NON MENTIONNEE AILLEURS	3'965.10	-700.00	4'000.00		3'965.10	
579.36	CHARGES DE TRANSFERTS	3'965.10		4'000.00		3'965.10	
579.3632.000	Subvention bureau de l'intégration	3'965.10		4'000.00		3'965.10	
579.46	REVENUS DE TRANSFERTS		-700.00				
579.4630.000	Subvention fédérale à la promotion de l'intégration		-467.00				
579.4631.000	Subvention cantonale à la promotion de l'intégration		-233.00				
6	TRAFIC ET TELECOMMUNICATIONS	2'190'855.06	712'512.30	2'198'500.00	517'300.00	2'135'489.43	540'893.49
61	CIRCULATION ROUTIERE	2'084'100.80	708'812.30	1'997'500.00	514'800.00	2'031'026.68	538'705.66
613	ROUTES CANTONALES	386'672.15		349'000.00		322'980.55	
613.36	CHARGES DE TRANSFERTS	386'672.15		349'000.00		322'980.55	
613.3631.000	Participation aux frais d'entretien des routes cantonales	329'997.10		277'500.00		265'253.55	
613.3660.100	Amortissements subventions investissements Cantons	56'675.05		71'500.00		57'727.00	
615	ROUTES COMMUNALES	1'520'789.15	676'212.30	1'425'300.00	472'200.00	1'553'249.83	505'962.06
615.30	CHARGES DE PERSONNEL	1'051'265.95		1'034'900.00		1'071'808.80	
615.3010.000	Traitement du personnel	878'488.80		878'300.00		894'860.05	
615.3042.000	Indemnités de repas	883.00		2'000.00			
615.3049.000	Indemnités service de piquet	14'000.00				14'000.00	
615.3050.000	Cotisations AVS/AI/AC	57'883.50		82'300.00		59'313.75	
615.3052.000	Cotisations LPP	59'346.45		55'500.00		59'251.15	
615.3053.000	Cotisations LAA	5'346.00		12'900.00		4'639.75	
615.3054.000	Cotisations CIVAF	24'662.80				28'976.85	
615.3055.000	Cotisations LAMal	10'189.60		2'400.00		9'907.65	
615.3090.000	Formation et perfectionnement du personnel	180.00		1'000.00		650.00	
615.3099.000	Autres charges de personnel	285.80		500.00		209.60	
615.31	CHARGES DE BIENS ET SERVICES ET AUTRES CHARGES D'EXPLOITATION	215'212.70		146'300.00		251'043.94	

Compte	Désignation	Compte 2024		Budget 2025		Compte 2025	
		Charges	Revenus	Charges	Revenus	Charges	Revenus
615.3101.000	Matériel, fournitures et équipement			500.00		-1'828.35	
615.3111.000	Machines, appareils, outillage			500.00			
615.3111.100	Plaquettes - N° d'immeubles					387.00	
615.3111.500	Signalisation routière	838.25		500.00		188.00	
615.3120.100	Taxe au sac	218.70		300.00			
615.3120.500	Energie éclairage public	76'970.65		70'000.00		67'227.40	
615.3130.000	Déneigement et salage	11'215.88		12'000.00		9'892.09	
615.3130.100	Décoration des rues	2'282.42		5'000.00		2'196.00	
615.3130.130	Maintenance éclairage public	27'879.00		18'000.00		30'322.05	
615.3130.200	Frais de téléphone	2'940.00		2'900.00		2'870.35	
615.3130.600	Prestations de services de tiers	2'332.05				586.60	
615.3132.100	Honoraires et prestations de tiers	4'107.90		3'000.00		4'779.95	
615.3134.000	Assurances	89.70		100.00		90.70	
615.3141.000	Entretien du réseau routier	84'782.70		25'000.00		127'198.15	
615.3141.100	Entretien murs et empierrement			2'000.00		1'960.15	
615.3141.200	Entretien éclairage public	1'555.45		2'000.00			
615.3170.000	Frais de déplacement et autres frais			2'500.00		1'483.00	
615.3181.000	Pertes sur créances					3'490.85	
615.3190.000	Sinistres			2'000.00		200.00	
615.33	AMORTISSEMENTS DU PATRIMOINE ADMINISTRATIF	254'310.50		244'100.00		230'397.09	
615.3300.100	Amortissements planifiés routes, murs, éclairage public	225'110.50		227'500.00		213'697.09	
615.3300.600	Amortissements planifiés, biens mobiliers PA	13'500.00		8'700.00		8'800.00	
615.3320.900	Amortissements planifiés études et projets	15'700.00		7'900.00		7'900.00	
615.42	TAXES ET REDEVANCES		22'799.90		13'700.00		11'848.65
615.4240.000	Refacturation travaux pour tiers		2'007.00		700.00		1'180.00
615.4240.100	Refacturation déneigement		9'580.00		7'000.00		
615.4260.000	Récupération assurance du personnel		11'212.90		6'000.00		10'668.65
615.46	REVENUS DE TRANSFERTS		213'405.85		62'500.00		96'136.95
615.4612.000	Participation bourgeoisiale aux travaux publics		2'500.00		2'500.00		2'500.00
615.4612.100	Participation des divers services aux travaux publics		139'271.95		60'000.00		
615.4631.000	Subventions cantonales		71'633.90				93'636.95

Compte	Désignation	Compte 2024		Budget 2025		Compte 2025	
		Charges	Revenus	Charges	Revenus	Charges	Revenus
615.49	IMPUTATIONS INTERNES		440'006.55		396'000.00		397'976.46
615.4910.000	Imputations internes salaires conciergerie et entretien (029)		2'802.35		5'000.00		4'792.00
615.4910.100	Imputations internes salaires conciergerie et entretien (212)		22'598.45		22'000.00		23'332.60
615.4910.150	Imputations internes salaires (150)						66.01
615.4910.162	Imputations internes salaires abris (162)						715.64
615.4910.200	Imputations internes salaires transport scolaire (212)		85'339.05		80'000.00		59'842.53
615.4910.300	Imputations internes salaires passages piétons (212)		12'998.35		12'500.00		4'848.67
615.4910.321	Imputations internes salaires bibliothèque (321)		725.00		500.00		13'158.63
615.4910.329	Imputations internes salaires manifestations (329)		14'063.45				7'988.36
615.4910.341	Imputations internes salaires (341)						154.74
615.4910.400	Imputations internes salaires conciergerie et entretien (342)		126'530.40		150'000.00		66'067.17
615.4910.500	Imputations internes salaires conciergerie et entretien (545)		6'002.00		6'000.00		26'925.25
615.4910.600	Imputations internes salaires eau potable (710)		61'787.85		55'000.00		87'822.55
615.4910.700	Imputations internes salaires eaux usées (720)		9'935.05		5'000.00		7'708.91
615.4910.800	Imputations internes salaires salubrité (730)		57'248.30		60'000.00		66'336.57
615.4910.819	Imputations internes salaires irrigation (819)		24'647.00				19'018.37
615.4910.963	Imputations internes salaires immeubles PF (963)		15'329.30				9'198.46
616	PARKINGS	8'919.45	12'000.00	8'000.00	22'000.00	122.80	11'950.00
616.31	IMMOBILISATION NE POUVANT ÊTRE PORTEES A L'ACTIF	8'919.45		1'000.00		122.80	
616.3132.100	Honoraires et prestations de tiers	8'919.45					
616.3141.000	Entretien des places de parc			1'000.00		122.80	

Compte	Désignation	Compte 2024		Budget 2025		Compte 2025	
		Charges	Revenus	Charges	Revenus	Charges	Revenus
616.33	AMORTISSEMENTS DU PATRIMOINE ADMINISTRATIF			7'000.00			
616.3300.100	Amortissements planifiés, routes / voies de communication PA			7'000.00			
616.42	TAXES ET REDEVANCES				10'000.00		
616.4200.000	Contributions places de parc manquantes				10'000.00		
616.44	REVENUS FINANCIERS		12'000.00		12'000.00		11'950.00
616.4470.000	Location places de parc		12'000.00		12'000.00		11'950.00
617	ATELIER ET CENTRE D'ENTRETIEN	167'720.05	20'600.00	215'200.00	20'600.00	154'673.50	20'793.60
	CHARGES DE BIENS ET SERVICES ET AUTRES CHARGES D'EXPLOITATION						
617.31	D'EXPLOITATION	122'991.55		175'000.00		114'723.50	
617.3100.000	Matériel de bureau	488.20		500.00		523.05	
617.3101.000	Matériel, fournitures et équipement	7'926.06		10'000.00		8'227.91	
617.3101.100	Essence véhicules et machines	25'199.70		32'000.00		20'073.07	
617.3111.000	Machines, appareils, outillage	5'555.06		10'000.00		1'136.35	
617.3111.100	Véhicules					6'835.45	
617.3112.000	Uniformes personnel d'exploitation	11'911.85		10'000.00		8'519.80	
617.3113.000	Matériel informatique					244.95	
617.3120.000	Chauffage, énergie, eau	19'797.90		35'000.00		16'706.90	
617.3130.000	Sécurité au travail			1'000.00			
617.3130.200	Téléphone, internet, télé-réseau	539.00		600.00		658.00	
617.3134.000	Assurances	17'155.35		17'900.00		16'435.80	
617.3137.000	Impôts véhicules	1'452.00		2'000.00		-968.00	
617.3144.000	Entretien des bâtiments	1'703.80		5'000.00		710.75	
617.3151.000	Entretien matériel, machines, appareils et outillage	8'341.93		10'000.00		10'816.15	
617.3151.100	Entretien véhicules	22'920.70		40'000.00		24'803.32	
617.3161.000	Location de machines			1'000.00			
617.33	AMORTISSEMENTS DU PATRIMOINE ADMINISTRATIF	44'728.50		40'200.00		39'950.00	
617.3300.400	Amortissements planifiés bâtiments	2'000.00		1'800.00		1'900.00	
617.3300.600	Amortissements planifiés véhicules et machines	42'728.50		38'400.00		38'050.00	
617.42	TAXES ET REDEVANCES						193.60

Compte	Désignation	Compte 2024		Budget 2025		Compte 2025	
		Charges	Revenus	Charges	Revenus	Charges	Revenus
617.4260.100	Remboursement et participations de tiers						193.60
617.49	IMPUTATIONS INTERNES		20'600.00		20'600.00		20'600.00
617.4900.000	Imputations internes fournitures et divers		2'000.00		2'000.00		2'000.00
617.4920.000	Imputations internes essence, véhicules et divers		18'600.00		18'600.00		18'600.00
62	TRANSPORTS PUBLICS	106'754.26	3'700.00	201'000.00	2'500.00	104'462.75	2'187.83
622	TRAFIC REGIONAL	37'385.70		38'000.00		39'409.55	
622.36	CHARGES DE TRANSFERTS	37'385.70		38'000.00		39'409.55	
622.3631.000	Participation au déficit des transports publics	37'385.70		38'000.00		39'409.55	
623	TRAFIC D'AGGLOMERATION	62'768.56		158'000.00		62'416.20	
623.31	CHARGES DE BIENS ET SERVICES ET AUTRES CHARGES D'EXPLOITATION			2'000.00			
623.3144.000	Entretien arrêt de bus			2'000.00			
623.36	CHARGES DE TRANSFERTS	62'768.56		156'000.00		62'416.20	
623.3634.000	Transports urbains	62'768.56		156'000.00		62'416.20	
629	TRANSPORT PUBLICS	6'600.00	3'700.00	5'000.00	2'500.00	2'637.00	2'187.83
629.31	CHARGES DE BIENS ET SERVICES ET AUTRES CHARGES D'EXPLOITATION	6'600.00		5'000.00		2'637.00	
629.3130.010	Carte Tunnel du Grand-St-Bernard	6'600.00		5'000.00		2'637.00	
629.42	TAXES ET REDEVANCES		3'700.00		2'500.00		2'187.83
629.4250.010	Recettes passages Tunnel du Grand-St-Bernard		3'700.00		2'500.00		2'187.83
7	PROTECTION DE L'ENVIRONNEMENT ET AMENAGEMENT DU TERRITOIRE	1'690'198.61	1'310'219.23	1'747'001.00	1'347'100.00	1'804'080.61	1'431'874.51
71	APPROVISIONNEMENT EN EAU	395'069.97	395'069.97	425'000.00	425'000.00	459'185.51	459'185.51

Compte	Désignation	Compte 2024		Budget 2025		Compte 2025	
		Charges	Revenus	Charges	Revenus	Charges	Revenus
710	APPROVISIONNEMENT EN EAU	395'069.97	395'069.97	425'000.00	425'000.00	459'185.51	459'185.51
710.30	CHARGES DE PERSONNEL	120.00		500.00		166.50	
710.3090.000	Formation et perfectionnement du personnel	120.00		500.00		166.50	
710.31	CHARGES DE BIENS ET SERVICES ET AUTRES CHARGES D'EXPLOITATION	82'826.19		89'100.00		118'090.63	
710.3101.000	Matériel, fournitures et équipement			3'000.00		1'139.94	
710.3111.000	Outillage et matériel			1'500.00			
710.3113.000	Matériel informatique	1'201.05					
710.3120.000	Chauffage, énergie, eau	14'769.24		16'000.00		13'303.02	
710.3130.000	Prestations de services de tiers	10'656.01		12'000.00		190.00	
710.3130.050	Frais d'affranchissement	610.10				1'167.15	
710.3130.200	Frais de téléphone	1'598.52		2'500.00		1'864.90	
710.3132.000	Analyses bactériologiques	5'632.92		8'000.00		6'161.05	
710.3132.100	Honoraires et prestations de tiers					0.01	
710.3134.000	Assurances	3'172.65		3'800.00		2'873.70	
710.3137.000	Redevances Radio-TVA					160.00	
710.3143.000	Entretien Station de filtration	5'617.56		10'000.00		4'377.31	
710.3143.100	Entretien des réservoirs	20'259.29		10'000.00		5'073.50	
710.3143.200	Entretien du réseau	16'635.72		15'000.00		68'371.75	
710.3144.100	Entretien des fontaines publiques	199.50		7'000.00		8'025.00	
710.3170.000	Frais de déplacement et autres frais			300.00			
710.3181.000	Pertes sur créances	2'473.63				2'314.40	
710.3199.000	Redip s/fonctionnement					3'068.90	
710.33	AMORTISSEMENTS DU PATRIMOINE ADMINISTRATIF	237'641.05		266'700.00		239'873.77	
710.3300.300	Amortissements planifiés réseau d'eau	237'641.05		250'700.00		225'076.42	
710.3320.900	Amortissements planifiés études et projets			16'000.00		14'797.35	
710.39	IMPUTATIONS INTERNES	74'482.73		68'700.00		101'054.61	
710.3900.000	Imputations internes fournitures et divers	3'000.00		3'000.00		3'000.00	
710.3910.000	Imputations internes salaires (029)	3'087.45		3'500.00		3'610.81	
710.3910.100	Imputations internes salaires (615)	61'787.85		55'000.00		87'822.55	
710.3920.000	Imputation internes frais de véhicules	6'200.00		6'200.00		6'200.00	
710.3940.000	Imputations internes intérêts	407.43		1'000.00		421.25	

Compte	Désignation	Compte 2024		Budget 2025		Compte 2025	
		Charges	Revenus	Charges	Revenus	Charges	Revenus
710.42	TAXES ET REDEVANCES		278'334.70		280'000.00		356'882.70
710.4240.000	Taxes annuelles d'eau potable		278'334.70		280'000.00		356'882.70
710.45	PRELEVEMENTS SUR LES FINANCEMENTS SPECIAUX ET FONDS		116'735.27		145'000.00		102'302.81
710.4510.000	Prélèvements sur les financements spéciaux		116'735.27		145'000.00		102'302.81
72	TRAITEMENT DES EAUX USEES	452'858.32	452'858.32	501'100.00	501'100.00	493'876.20	493'876.20
720	TRAITEMENT DES EAUX USEES	452'858.32	452'858.32	501'100.00	501'100.00	493'876.20	493'876.20
720.30	CHARGES DE PERSONNEL					1'620.00	
720.3000.000	Commission					1'620.00	
720.31	CHARGES DE BIENS ET SERVICES ET AUTRES CHARGES D'EXPLOITATION	13'560.27		25'800.00		6'535.91	
720.3111.000	Outillage et matériel			1'500.00			
720.3120.000	Chauffage, énergie, eau	1'018.36		2'500.00		514.09	
720.3130.000	Prestations de services de tiers			2'000.00			
720.3130.050	Frais d'affranchissement	525.90				1'096.90	
720.3130.200	Téléphone, internet, télé-réseau	266.42		300.00		266.40	
720.3132.100	Honoraires et prestations de tiers			1'000.00			
720.3134.000	Assurances					126.00	
720.3137.000	Redevances Radio-TVA					235.00	
720.3143.100	Entretien débitmètre Les Creusats			8'000.00		510.00	
720.3143.200	Entretien du réseau	9'098.24		10'000.00		930.02	
720.3181.000	Pertes sur créances	2'651.35				2'490.85	
720.3199.100	Autres charges d'exploitation			500.00		366.65	
720.33	AMORTISSEMENTS DU PATRIMOINE ADMINISTRATIF	117'105.90		159'300.00		127'983.36	
720.3300.300	Amortissements planifiés réseau des eaux usées	102'832.40		140'700.00		108'080.01	
720.3320.900	Amortissements planifiés études et projets	14'273.50		18'600.00		19'903.35	
720.35	ATTRIBUTIONS AUX FINANCEMENTS SPECIAUX ET FONDS	60'780.90		59'300.00		114'387.76	

Compte	Désignation	Compte 2024		Budget 2025		Compte 2025	
		Charges	Revenus	Charges	Revenus	Charges	Revenus
720.3510.000	Attributions aux financements spéciaux	60'780.90		59'300.00		114'387.76	
720.36	CHARGES DE TRANSFERTS	239'188.80		239'000.00		222'829.45	
720.3632.000	Coûts d'entretien et de fonctionnement STEP intercommunale	180'088.80		172'000.00		164'109.45	
720.3660.200	Amortissements planifiés subvention STEP	59'100.00		67'000.00		58'720.00	
720.39	IMPUTATIONS INTERNES	22'222.45		17'700.00		20'519.72	
720.3900.000	Imputations internes fournitures et divers	3'000.00		3'000.00		3'000.00	
720.3910.022	Imputations internes salaires (022)	3'087.40		3'500.00		3'610.81	
720.3910.615	Imputations internes salaires (615)	9'935.05		5'000.00		7'708.91	
720.3920.000	Imputations internes frais de véhicules	6'200.00		6'200.00		6'200.00	
720.42	TAXES ET REDEVANCES		452'846.50		501'000.00		493'813.30
720.4240.000	Taxes annuelles des eaux usées		452'846.50		500'000.00		493'813.30
720.4260.000	Remboursement et participations de tiers				1'000.00		
720.49	IMPUTATIONS INTERNES		11.82		100.00		62.90
720.4940.000	Imputation interne intérêts eaux usées (720)		11.82		100.00		62.90
73	GESTION DES DECHETS	318'406.72	318'406.72	321'000.00	321'000.00	333'049.20	333'049.20
730	GESTION DES DECHETS	318'406.72	318'406.72	321'000.00	321'000.00	333'049.20	333'049.20
730.30	CHARGES DE PERSONNEL			500.00			
730.3000.000	Commission salubrité			500.00			
730.31	CHARGES DE BIENS ET SERVICES ET AUTRES CHARGES D'EXPLOITATION	111'680.34		115'300.00		99'601.48	
730.3101.000	Matériel, fournitures et équipement	806.00		500.00		995.35	
730.3111.100	Achat de moloks	908.00		3'500.00			
730.3120.000	Chauffage, énergie, eau	2'195.94		2'500.00		1'838.23	
730.3130.000	Enlèvement des déchets	96'350.70		95'000.00		80'333.85	
730.3130.050	Frais d'affranchissement	619.05				1'811.00	
730.3132.100	Honoraires et prestations de tiers					7'225.00	
730.3143.000	Entretien de la déchetterie	2'551.51		3'000.00		37.45	

Compte	Désignation	Compte 2024		Budget 2025		Compte 2025	
		Charges	Revenus	Charges	Revenus	Charges	Revenus
730.3151.000	Entretien matériel, machines et appareils	1'587.70		500.00		300.00	
730.3151.100	Frais des véhicules	337.64					
730.3151.200	Entretien des moloks	4'740.00		10'000.00		4'380.00	
730.3181.000	Pertes sur créances	1'542.20				2'495.90	
730.3199.200	Autres charges d'exploitation	41.60		300.00		184.70	
730.33	AMORTISSEMENTS DU PATRIMOINE ADMINISTRATIF	24'623.75		33'800.00		18'600.00	
730.3300.300	Amortissements planifiés déchetterie	9'341.40		11'400.00		8'700.00	
730.3300.600	Amortissements planifiés moloks	15'282.35		22'400.00		9'900.00	
730.35	ATTRIBUTIONS AUX FONDS ET FINANCEMENTS SPÉCIAUX	11'970.87		4'400.00		41'955.94	
730.3510.000	Attributions aux financements spéciaux	11'970.87		4'400.00		41'955.94	
730.36	CHARGES DE TRANSFERTS	101'554.80		95'200.00		94'709.03	
730.3611.000	Concession Etat du Valais	665.95		200.00		125.25	
730.3612.000	Traitement des déchets	100'888.85		95'000.00		94'583.78	
730.39	IMPUTATIONS INTERNES	68'576.96		71'800.00		78'182.75	
730.3900.000	Imputations internes fournitures et divers	2'000.00		2'000.00		2'000.00	
730.3910.022	Imputations internes salaires (022)	3'087.40		3'500.00		3'610.81	
730.3910.615	Imputations internes salaires (615)	57'248.30		60'000.00		66'336.57	
730.3920.000	Imputations internes frais de véhicules	6'200.00		6'200.00		6'200.00	
730.3940.000	Imputations internes intérêts	41.26		100.00		35.37	
730.42	TAXES ET REDEVANCES		318'406.72		321'000.00		333'049.20
730.4240.000	Taxe enlèvement des ordures		304'334.54		307'000.00		314'028.26
730.4250.000	Recyclage matières diverses		14'072.18		14'000.00		19'020.94
74	AMENAGEMENTS	113'714.70	53'035.20	108'001.00	29'000.00	110'729.67	40'976.70
741	CORRECTIONS DE COURS D'EAU	73'828.10	31'213.20	70'900.00	29'000.00	83'804.20	40'976.70
741.31	CHARGES DE BIENS ET SERVICES ET AUTRES CHARGES D'EXPLOITATION	34'912.35		32'500.00		48'894.20	
741.3142.000	Entretien du Bisse du Trient	9'856.50		12'000.00		10'036.25	
741.3142.200	Entretien des torrents	25'055.85		20'000.00		38'857.95	
741.3170.000	Frais de déplacement et autres frais			500.00			

Compte	Désignation	Compte 2024		Budget 2025		Compte 2025	
		Charges	Revenus	Charges	Revenus	Charges	Revenus
741.33	AMORTISSEMENTS DU PATRIMOINE ADMINISTRATIF	8'600.00		12'000.00		8'300.00	
741.3300.200	Amortissements planifiés, aménagement des eaux PA	8'600.00		12'000.00		8'300.00	
741.36	CHARGES DE TRANSFERTS	30'315.75		26'400.00		26'610.00	
741.3631.000	Participation au projet correction du Rhône	6'115.75		4'000.00			
741.3636.000	Subventions/Cotisations/Dons à des associations			100.00			
741.3660.100	Amortissements planifiés subventions d'investissement Canton	1'100.00		1'000.00		1'010.00	
741.3660.200	Amortissements subventions investissements Communes	23'100.00		21'300.00		25'600.00	
741.46	REVENUS DE TRANSFERTS		31'213.20		29'000.00		40'976.70
741.4631.000	Subvention cantonale		16'213.20		14'000.00		25'976.70
741.4632.000	Redevance Consortage du bisse du Trient		15'000.00		15'000.00		15'000.00
742	OUVRAGES PROTECTION AUTRES	963.85	1'422.00	5'000.00		4'107.80	
742.31	CHARGES DE BIENS ET SERVICES ET AUTRES CHARGES D'EXPLOITATION	963.85		5'000.00		4'107.80	
742.3132.100	Honoraires et prestations de tiers			2'000.00			
742.3143.000	Entretien des ouvrages de protection	963.85		3'000.00		4'107.80	
742.46	REVENUS DE TRANSFERTS		1'422.00				
742.4631.000	Subventions cantonales		1'422.00				
745	DANGERS NATURELS	38'922.75	20'400.00	32'101.00		22'817.67	
745.31	CHARGES DE BIENS ET SERVICES ET AUTRES CHARGES D'EXPLOITATION	1'570.15		14'600.00		2'099.10	
745.3120.000	Chauffage, énergie, eau	394.15		400.00		412.85	
745.3130.200	Téléphone, internet, télé-réseau	1'176.00		1'200.00		1'176.00	
745.3132.100	Honoraires et prestations de tiers			3'000.00			
745.3144.000	Entretien barrage filtrant			10'000.00		510.25	
745.33	AMORTISSEMENTS DU PATRIMOINE ADMINISTRATIF	3'751.10		6'101.00		11'136.00	

Compte	Désignation	Compte 2024		Budget 2025		Compte 2025	
		Charges	Revenus	Charges	Revenus	Charges	Revenus
745.3300.300	Amortissements dangers naturels	11'968.60		2'101.00		11'136.00	
745.3320.900	Amortissements carte des dangers	-8'217.50		4'000.00			
745.36	CHARGES DE TRANSFERTS	33'601.50		11'400.00		9'582.57	
745.3612.000	Participations aux Communes	13'201.50		11'400.00		9'582.57	
745.3637.300	Aides d'urgence aux familles	20'400.00					
745.46	REVENUS DE TRANSFERTS		20'400.00				
745.4634.000	Subventions des entreprises publiques		20'400.00				
75	PROTECTION DES ESPECES ET DU PAYSAGE	43'366.37	15'971.62	57'500.00	15'000.00	45'054.55	9'844.15
750	PROTECTION DES ESPECES ET DU PAYSAGE	43'366.37	15'971.62	57'500.00	15'000.00	45'054.55	9'844.15
750.31	CHARGES DE BIENS ET SERVICES ET AUTRES CHARGES D'EXPLOITATION	14'795.87		25'000.00		12'667.55	
750.3130.000	Prestations de services de tiers	2'910.05				2'910.05	
750.3140.000	Entretien des terrains	11'885.82		25'000.00		9'757.50	
750.36	CHARGES DE TRANSFERTS	28'570.50		32'500.00		32'387.00	
750.3632.000	Participation au Parc naturel Vallée du Trient	28'570.50		32'500.00		32'387.00	
750.46	REVENUS DE TRANSFERTS		15'971.62		15'000.00		9'844.15
750.4631.000	Subventions cantonales		13'859.05		13'500.00		8'681.30
750.4632.000	Subventions des Communes et des Associations de Communes		2'112.57		1'500.00		1'162.85
76	LUTTE CONTRE LA POLLUTION DE L'ENVIRONNEMENT	688.50		2'000.00		5'329.00	
769	LUTTE CONTRE LA POLLUTION DE L'ENVIRONNEMENT	688.50		2'000.00		5'329.00	
769.30	CHARGES DE PERSONNEL	688.50		2'000.00		1'815.75	
769.3000.000	Commission de l'environnement	688.50		2'000.00		1'815.75	
769.31	CHARGES DE BIENS ET SERVICES ET AUTRES CHARGES D'EXPLOITATION					3'513.25	
769.3132.100	Honoraires et prestations de tiers					3'513.25	

Compte	Désignation	Compte 2024		Budget 2025		Compte 2025	
		Charges	Revenus	Charges	Revenus	Charges	Revenus
77	PROTECTION DE L'ENVIRONNEMENT, AUTRES	19'820.50	16'730.00	18'800.00	15'000.00	24'182.68	18'430.00
771	CIMETIERES, CREMATOIRES	16'800.00		16'800.00		17'000.00	
771.36	CHARGES DE TRANSFERTS	16'800.00		16'800.00		17'000.00	
771.3632.100	Subvention frais de cimetière	16'800.00		16'800.00		17'000.00	
779	PROTECTION DE L'ENVIRONNEMENT, AUTRES	3'020.50	16'730.00	2'000.00	15'000.00	7'182.68	18'430.00
779.31	CHARGES DE BIENS ET SERVICES ET AUTRES CHARGES D'EXPLOITATION	3'020.50		2'000.00		2'182.68	
779.3101.000	Matériel, fournitures et équipement	2'295.80		500.00		1'259.83	
779.3111.000	Machines, appareils, outillage			1'000.00			
779.3130.000	Prestations de services de tiers	614.70		500.00		922.85	
779.3181.000	Pertes sur créances	110.00					
779.36	CHARGES DE TRANSFERTS					5'000.00	
779.3636.000	Subventions/Cotisations/Dons à des associations					5'000.00	
779.40	REVENUS FISCAUX		16'730.00		15'000.00		18'430.00
779.4033.000	Taxes sur les chiens		16'730.00		15'000.00		18'430.00
79	AMENAGEMENT DU TERRITOIRE	346'273.53	58'147.40	313'600.00	41'000.00	332'673.80	76'512.75
790	AMENAGEMENT DU TERRITOIRE	346'273.53	58'147.40	313'600.00	41'000.00	332'673.80	76'512.75
790.30	CHARGES DE PERSONNEL	218'872.20		228'600.00		218'201.10	
790.3000.100	Commission des constructions	2'640.60		5'000.00		2'381.40	
790.3010.000	Traitement du personnel	182'109.70		188'000.00		183'634.90	
790.3050.000	Cotisations AVS/AI/AC	11'868.35		17'700.00		10'276.00	
790.3052.000	Cotisations LPP	13'914.95		13'500.00		12'992.85	
790.3053.000	Cotisations LAA	1'101.40		2'800.00		3'447.30	
790.3054.000	Cotisations CIVAF	5'068.25				5'019.90	
790.3055.000	Cotisations LAMal	2'168.95		600.00		387.75	
790.3090.000	Formation et perfectionnement du personnel			500.00			
790.3099.000	Autres charges de personnel			500.00		61.00	

Compte	Désignation	Compte 2024		Budget 2025		Compte 2025	
		Charges	Revenus	Charges	Revenus	Charges	Revenus
	CHARGES DE BIENS ET SERVICES ET AUTRES CHARGES						
790.31	D'EXPLOITATION	37'467.73		37'100.00		44'948.00	
790.3100.000	Matériel de bureau			300.00			
790.3101.000	Matériel, fournitures et équipement	77.65					
790.3102.000	Annonces des enquêtes publiques	1'020.00		2'000.00		1'020.00	
790.3110.000	Mobilier et équipement			1'000.00			
790.3111.000	Machines, appareils, outillage	227.00					
790.3113.000	Matériel informatique	1'621.45		500.00			
790.3120.100	Taxe au sac	109.35		200.00			
790.3130.100	Frais de réception			300.00			
790.3130.300	Autorisation de construire cantonale	12'988.90		15'000.00		15'508.90	
790.3132.000	Aménagement du territoire	2'349.65				1'454.00	
790.3132.100	Honoraires et prestations de tiers	7'903.90		3'000.00		18'462.45	
790.3158.000	Mise à jour et hébergement SIT	6'723.80		11'200.00		6'653.55	
790.3158.010	Licences, maintenance informatique	329.00					
790.3161.000	Location copieurs et impressions	3'910.53		3'500.00		1'849.10	
790.3170.000	Frais de déplacement et autres frais	206.50		100.00			
790.33	AMORTISSEMENTS DU PATRIMOINE ADMINISTRATIF	62'197.45		24'700.00		47'001.20	
790.3320.900	Amortissements planifiés projets	62'197.45		24'700.00		47'001.20	
790.36	CHARGES DE TRANSFERTS	27'236.15		22'700.00		22'023.50	
790.3632.000	District de Martigny	7'008.00		7'000.00		6'996.00	
790.3632.100	Agglomération Coude du Rhône	10'512.00		7'000.00		7'089.00	
790.3636.000	Subventions/Cotisations/Dons à des associations	4'116.15		3'700.00		2'938.50	
790.3660.400	Amortissements subventions d'investissement	5'600.00		5'000.00		5'000.00	
790.39	IMPUTATIONS INTERNES	500.00		500.00		500.00	
790.3930.000	Imputations internes frais administratif et exploitation	500.00		500.00		500.00	
790.42	TAXES ET REDEVANCES		58'147.40		41'000.00		76'512.75
790.4210.000	Autorisation de construire		71'058.00		30'000.00		42'388.00
790.4210.100	Emoluments de mise à l'enquête		-20'050.60		6'000.00		3'259.70
790.4260.000	Remboursements et participations de tiers		7'140.00		5'000.00		4'700.00

Compte	Désignation	Compte 2024		Budget 2025		Compte 2025	
		Charges	Revenus	Charges	Revenus	Charges	Revenus
790.4260.050	Récupération assurance et participation de tiers						26'765.05
790.4270.000	Amendes de construction						-600.00
8	ECONOMIE PUBLIQUE	1'311'214.27	942'742.36	1'331'500.00	1'293'600.00	1'253'461.03	1'376'251.81
81	AGRICULTURE	69'032.75	18'934.14	68'700.00	20'000.00	80'228.42	7'840.60
811	ADMINISTRATION, EXECUTION ET CONTRÔLE			500.00			
811.30	CHARGES DE PERSONNEL			500.00			
811.3010.000	Traitement du personnel préposé à la culture des champs			500.00			
812	AMELIORATIONS STRUCTURELLES	31'868.00	18'641.04	60'700.00	18'000.00	54'438.20	7'433.00
812.31	CHARGES DE BIENS ET SERVICES ET AUTRES CHARGES D'EXPLOITATION			26'000.00		20'689.20	
812.3132.000	Honoraires et prestations de tiers			26'000.00		20'689.20	
812.33	AMORTISSEMENTS DU PATRIMOINE ADMINISTRATIF	1'900.00		1'700.00		1'800.00	
812.3300.300	Amortissements planifiés subvention travaux vignoble	1'900.00		1'700.00		1'800.00	
812.36	CHARGES DE TRANSFERTS	29'968.00		33'000.00		31'949.00	
812.3636.000	Subventions/Cotisations/Dons à des associations	50.00		100.00		70.00	
812.3660.700	Amortissements planifiés subvention amélioration vignoble	29'918.00		32'900.00		31'879.00	
812.46	REVENUS DE TRANSFERTS		18'641.04		18'000.00		7'433.00
812.4631.000	Subventions cantonales				12'000.00		
812.4637.000	Subvention réfection murs en pierre sèche		18'641.04		6'000.00		7'433.00
818	AGRICULTURE DE MONTAGNE	9'199.00				2'994.00	
818.36	CHARGES DE TRANSFERTS	9'199.00				2'994.00	
818.3632.000	Contributions à des entités intercommunales					2'994.00	

Compte	Désignation	Compte 2024		Budget 2025		Compte 2025	
		Charges	Revenus	Charges	Revenus	Charges	Revenus
818.3660.600	Amortissements planifiés amélioration alpestre	9'199.00					
819	IRRIGATION	27'965.75	293.10	7'500.00	2'000.00	22'796.22	407.60
819.31	CHARGES DE BIENS ET SERVICES ET AUTRES CHARGES D'EXPLOITATION	3'318.75		7'500.00		3'777.85	
819.3130.000	Prestations de services de tiers	574.55		2'500.00		513.45	
819.3132.000	Honoraires et prestations de tiers			2'000.00			
819.3142.000	Entretien du réseau	2'744.20		3'000.00		3'264.40	
819.39	IMPUTATIONS INTERNES	24'647.00				19'018.37	
819.3910.819	Imputations internes salaires (615)	24'647.00				19'018.37	
819.42	TAXES ET REDEVANCES		293.10		2'000.00		407.60
819.4240.000	Irrigation du vignoble		293.10		2'000.00		407.60
82	SYLVICULTURE	52'731.90		63'600.00		49'961.90	
820	SYLVICULTURE	52'731.90		63'600.00		49'961.90	
820.31	CHARGES DE BIENS ET SERVICES ET AUTRES CHARGES D'EXPLOITATION			10'000.00			
820.3132.100	Honoraires et prestations de tiers			2'000.00			
820.3141.000	Entretien des routes forestières			8'000.00			
820.33	AMORTISSEMENTS DU PATRIMOINE ADMINISTRATIF	3'900.00		3'600.00		3'600.00	
820.3300.100	Amortissements planifiés routes et chemins forestiers	3'900.00		3'600.00		3'600.00	
820.36	CHARGES DE TRANSFERTS	48'831.90		50'000.00		46'361.90	
820.3612.000	Participation aux forêts protectrices	33'345.00		34'000.00		30'875.00	
820.3632.000	Subvention salaire du garde forestier	15'486.90		16'000.00		15'486.90	
84	TOURISME	25'422.57		19'000.00		16'562.15	
840	TOURISME	25'422.57		19'000.00		16'562.15	
840.30	CHARGES DE PERSONNEL			2'000.00			
840.3000.000	Commission mobilité et tourisme			2'000.00			

Compte	Désignation	Compte 2024		Budget 2025		Compte 2025	
		Charges	Revenus	Charges	Revenus	Charges	Revenus
840.31	CHARGES DE BIENS ET SERVICES ET AUTRES CHARGES D'EXPLOITATION	15'922.57		7'500.00		7'062.15	
840.3132.100	Honoraires et prestations de tiers	15'922.57		7'500.00		7'062.15	
840.36	CHARGES DE TRANSFERTS	9'500.00		9'500.00		9'500.00	
840.3636.000	Subventions/Cotisations/Dons à des associations	9'500.00		9'500.00		9'500.00	
87	COMBUSTIBLES ET ENERGIE	1'164'027.05	923'808.22	1'180'200.00	1'273'600.00	1'106'708.56	1'368'411.21
871	ELECTRICITE	1'160'623.75	923'808.22	1'178'200.00	1'273'600.00	1'100'708.56	1'368'411.21
871.31	CHARGES DE BIENS ET SERVICES ET AUTRES CHARGES D'EXPLOITATION	316'499.51		316'100.00		249'113.54	
871.3120.000	Chauffage, énergie, eau	92.92		100.00		115.40	
871.3120.100	Energie de restitution	312'909.78		300'000.00		246'883.09	
871.3130.200	Téléphone, internet, télé-réseau	133.21		300.00		133.20	
871.3132.100	Honoraires et prestations de tiers	1'907.80		1'500.00			
871.3134.000	Assurances	805.80		800.00		809.85	
871.3137.000	Redevances Radio-TV	325.00		400.00		235.00	
871.3143.000	Entretien de la Centrale du Gitieux	325.00		13'000.00		937.00	
871.36	CHARGES DE TRANSFERTS	844'124.24		862'100.00		851'595.02	
871.3634.000	Subventions accordées aux FMMB	840'569.24		860'000.00		849'546.37	
871.3636.000	Subventions/Cotisations/Dons à des associations	3'555.00		2'100.00		2'048.65	
871.42	TAXES ET REDEVANCES		923'808.22		1'273'600.00		1'368'411.21
871.4250.000	Vente d'énergie à tiers		893'974.04		1'232'000.00		1'337'319.92
871.4250.200	Résultat solde encaissement SEMC				13'600.00		
871.4250.300	Vente d'énergie réservoir du Gitieux		29'834.18		28'000.00		31'091.29
879	Autres sources d'énergie (en général)	3'403.30		2'000.00		6'000.00	
879.31	CHARGES DE BIENS ET SERVICES ET AUTRES CHARGES D'EXPLOITATION	1'403.30		1'000.00			
879.3132.100	Honoraires et prestations de tiers	1'403.30		1'000.00			
879.36	CHARGES DE TRANSFERTS	2'000.00		1'000.00		6'000.00	

Compte	Désignation	Compte 2024		Budget 2025		Compte 2025	
		Charges	Revenus	Charges	Revenus	Charges	Revenus
879.3637.000	Subventions accordées aux ménages privés		2'000.00		1'000.00		6'000.00
9	FINANCES ET IMPOTS	1'392'605.25	8'607'069.03	436'700.00	7'327'600.00	1'042'188.91	9'115'251.04
91	IMPÔTS	218'827.67	7'063'251.80	210'500.00	6'125'000.00	339'221.82	7'975'976.18
910	IMPÔTS PERSONNES PHYSIQUES	218'827.67	6'691'199.50	210'000.00	5'700'000.00	339'221.82	6'979'834.18
910.31	CHARGES DE BIENS ET SERVICES ET AUTRES CHARGES D'EXPLOITATION	59'602.15		85'000.00		180'328.00	
910.3180.000	Variation de la provision pour perte sur créances fiscales					30'000.00	
910.3181.000	Pertes fiscales s/revenus et fortune	59'602.15		80'000.00		150'328.00	
910.3181.100	Remise d'impôts			5'000.00			
910.36	CHARGES DE TRANSFERTS	159'225.52		125'000.00		158'893.82	
910.3602.000	Impôt payé s/immeubles bâtis, art. 188	159'225.52		125'000.00		158'893.82	
910.40	REVENUS FISCAUX		6'627'598.05		5'645'000.00		6'918'954.18
910.4000.000	Impôt sur le revenu		4'268'231.90		4'100'000.00		4'890'714.70
910.4001.000	Impôt sur la fortune		706'980.75		640'000.00		947'572.80
910.4002.000	Impôt à la source, impôts des frontaliers		713'399.45		250'000.00		544'207.52
910.4008.000	Impôt personnel		26'223.00		25'000.00		30'227.85
910.4021.000	Impôt foncier bâtiment		187'994.25		177'000.00		156'056.60
910.4021.100	Impôt foncier biens-fonds		34'601.25		33'000.00		17'009.65
910.4022.000	Impôt s/gains immobiliers		143'072.85		150'000.00		153'277.15
910.4022.100	Impôts s/BN de liquidation et prestations en capital		244'636.95		150'000.00		76'004.55
910.4023.000	Droits de mutations et de timbre		231'003.55		90'000.00		99'858.50
910.4024.000	Impôt s/successions et donations		71'454.10		30'000.00		4'024.86
910.46	REVENUS DE TRANSFERTS		63'601.45		55'000.00		60'880.00
910.4602.000	Impôts s/immeubles bâtis Art.188		63'601.45		55'000.00		60'880.00
911	IMPÔTS PERSONNES MORALES		372'052.30	500.00	425'000.00		996'142.00
911.31	CHARGES DE BIENS ET SERVICES ET AUTRES CHARGES D'EXPLOITATION			500.00			

Compte	Désignation	Compte 2024		Budget 2025		Compte 2025	
		Charges	Revenus	Charges	Revenus	Charges	Revenus
911.3181.000	Pertes fiscales s/capital et bénéfice			500.00			
911.40	REVENUS FISCAUX		372'052.30		425'000.00		996'142.00
911.4010.000	Impôt sur le bénéfice		210'703.15		270'000.00		748'118.55
911.4011.000	Impôt sur le capital		73'697.35		70'000.00		155'484.75
911.4021.000	Impôts fonciers		87'651.80		85'000.00		92'538.70
93	PEREQUATION FINANCIERE ET COMPENSATION DES CHARGES		158'743.00		107'000.00		109'208.00
930	PEREQUATION FINANCIERE ET COMPENSATION DES CHARGES		158'743.00		107'000.00		109'208.00
930.46	REVENUS DE TRANSFERTS		158'743.00		107'000.00		109'208.00
930.4621.100	Fonds de péréquation financière (Etat VS)		150'390.00		101'000.00		109'208.00
930.4621.400	Aide transit. du fds de compens. cas de rigueur (Etat VS)		8'353.00		6'000.00		
95	PART AUX RECETTES, AUTRES	77'770.95	1'206'913.82	30'100.00	941'700.00	32'232.80	837'723.40
950	QUOTES-PARTS, AUTRES	77'770.95	1'206'913.82	30'100.00	941'700.00	32'232.80	837'723.40
950.31	CHARGES DE BIENS ET SERVICES ET AUTRES CHARGES D'EXPLOITATION	366.75		1'000.00			
950.3132.100	Honoraires et prestations de tiers	366.75		1'000.00			
950.36	CHARGES DE TRANSFERTS	77'404.20		29'100.00		32'232.80	
950.3611.000	Franc du paysage	4'245.65		4'000.00		4'599.10	
950.3611.100	Fonds de correction des cours d'eau	73'158.55		25'100.00		27'113.05	
950.3632.000	Retour de concessions					520.65	
950.41	PATENTES ET CONCESSIONS		1'202'210.24		939'800.00		837'589.84
950.4100.000	Energie gratuite		312'909.78		300'000.00		246'883.09
950.412	CONCESSIONS		889'300.46		639'800.00		590'706.75
950.4120.000	Redevances hydrauliques		764'708.26		519'000.00		470'459.15
950.4120.100	Retour concessions CFF		103'319.00		103'000.00		103'319.00
950.4120.200	Pertes impôts CFF		21'273.20		17'800.00		16'928.60
950.46	REVENUS DE TRANSFERTS		4'703.58		1'900.00		133.56
950.4601.000	Part aux patentes cantonales		4'703.58		1'900.00		133.56

Compte	Désignation	Compte 2024		Budget 2025		Compte 2025	
		Charges	Revenus	Charges	Revenus	Charges	Revenus
96	ADMINISTRATION DE LA FORTUNE ET DE LA DETTE	196'006.63	176'469.21	196'100.00	152'400.00	170'734.29	192'343.46
961	INTERÊTS	175'902.93	77'422.14	192'600.00	71'100.00	155'485.08	101'112.02
961.34	CHARGES FINANCIERES	175'891.11		192'500.00		155'422.18	
961.3401.000	Intérêts des engagements financiers à court terme					26'782.20	
961.3401.100	Intérêts des comptes courants à court terme	7'263.00		5'000.00		5'237.00	
961.3406.100	Intérêts des comptes courants à moyen et long terme	125'683.37		157'500.00		86'895.00	
961.3409.000	Escomptes impôts sur revenu et fortune personnes physiques	75.34				411.68	
961.3499.000	Intérêts rémunérateurs et compensatoires sur impôts	42'869.40		30'000.00		36'096.30	
961.39	IMPUTATIONS INTERNES	11.82		100.00		62.90	
961.3940.000	Part aux intérêts des financements spéciaux eaux usées (720)	11.82		100.00		62.90	
961.44	REVENUS FINANCIERS		76'973.45		70'000.00		100'655.40
961.4401.100	Intérêts moratoires et compensatoires		51'566.65		45'000.00		74'208.95
961.4401.200	Intérêts de retard		1'616.80		5'000.00		6'656.45
961.4450.000	Intérêts des prêts du patrimoine administratif		23'790.00		20'000.00		19'790.00
961.49	IMPUTATIONS INTERNES		448.69		1'100.00		456.62
961.4940.000	Part aux intérêts des financements spéciaux eau		407.43		1'000.00		456.62
961.4940.200	Part aux intérêts des financements spéciaux salubrité		41.26		100.00		
962	Frais d'émission					4'000.00	
962.31	CHARGES DE BIENS ET SERVICES ET AUTRES CHARGES D'EXPLOITATION					4'000.00	
962.3130.000	Frais d'émission					4'000.00	
963	IMMEUBLES ET TITRES DU PATRIMOINE FINANCIER	20'103.70	86'974.25	3'500.00	75'300.00	11'249.21	85'504.65

Compte	Désignation	Compte 2024		Budget 2025		Compte 2025	
		Charges	Revenus	Charges	Revenus	Charges	Revenus
963.30	CHARGES DE PERSONNEL	1'123.90		1'000.00		1'296.00	
963.3000.000	Commission de la viticulture	1'123.90		1'000.00		1'296.00	
	CHARGES DE BIENS ET SERVICES ET AUTRES CHARGES						
963.31	D'EXPLOITATIO	44.80		1'500.00			
963.3199.000	Autres charges d'exploitation	44.80		1'500.00			
963.34	CHARGES FINANCIERES	3'605.70		1'000.00		754.75	
963.3431.000	Entretien des vignes communales	3'605.70		1'000.00		552.55	
963.3431.001	Entretien des immeubles PF					202.20	
963.39	IMPUTATIONS INTERNES	15'329.30				9'198.46	
963.3910.963	Imputations internes salaires (615)	15'329.30				9'198.46	
963.44	REVENUS FINANCIERS		86'974.25		75'300.00		85'504.65
963.4420.000	Dividendes et placements du PF4bu		86'974.25		75'300.00		85'504.65
969	PATRIMOINE FINANCIER NON MENTIONNE AILLEURS		12'072.82		6'000.00		5'726.79
969.44	REVENUS FINANCIERS		12'072.82		6'000.00		5'726.79
969.4419.000	Rachats d'ADB impôts personnes physiques		1'300.65		2'000.00		1'117.10
969.4419.200	Impôt recouvré		10'772.17		4'000.00		4'609.69
97	REDISTRIBUTIONS		1'691.20		1'500.00		
971	REDISTRIBUTIONS LIEES A LA TAXE SUR LE CO2		1'691.20		1'500.00		
971.46	REVENUS DE TRANSFERTS		1'691.20		1'500.00		
971.4699.000	Taxe sur CO2		1'691.20		1'500.00		
99	Postes non ventilables	900'000.00				500'000.00	
990	Amortissement du patrimoine administratif existant	900'000.00				500'000.00	
990.38	CHARGES EXTRAORDINAIRES	900'000.00				500'000.00	
990.3894.000	Attribution à la réserve de politique budgétaire	900'000.00				500'000.00	

**COMMUNE
DE MARTIGNY-COMBE**



**Municipalité - Comptes 2025
Compte des investissements
selon les tâches**

Compte	Désignation	Compte 2024		Budget 2025		Compte 2025	
		Charges	Revenus	Charges	Revenus	Charges	Revenus
0	ADMINISTRATION GENERALE	125'157.32		60'000.00		22'884.24	
02	SERVICES GENERAUX	125'157.32		60'000.00		22'884.24	
022	SERVICES GENERAUX, AUTRES	55'694.67		60'000.00		22'884.24	
022.52	IMMOBILISATIONS INCORPORELLES	55'694.67		60'000.00		22'884.24	
022.5200.000	Logiciel	55'694.67		60'000.00		22'884.24	
029	IMMEUBLES ADMINISTRATIFS, NON MENTIONNES AILLEURS	69'462.65					
029.50	IMMOBILISATIONS CORPORELLES	69'462.65					
029.5040.000	Bâtiments	69'462.65					
1	ORDRE ET SECURITE PUBLICS, DEFENSE	401'988.38		505'000.00	270'000.00	322'455.77	330'000.00
16	DEFENSE	401'988.38		505'000.00	270'000.00	322'455.77	330'000.00
162	DEPENSE CIVILE	401'988.38		505'000.00	270'000.00	322'455.77	330'000.00
162.50	IMMOBILISATIONS CORPORELLES	401'988.38		505'000.00		322'455.77	
162.5040.000	Abris PC	401'988.38		447'000.00		322'455.77	
162.5060.000	Mobiliers et équipements			58'000.00			
162.63	SUBVENTIONS D'INVESTISSEMENTS ACQUISES				270'000.00		330'000.00
162.6310.000	Subventions cantonales				270'000.00		330'000.00
3	CULTURE, SPORT ET LOISIRS, EGILSE	411'083.65	25'554.40	388'000.00	22'400.00	435'581.05	22'400.00
32	CULTURE, AUTRES	292'355.19		325'000.00		406'999.26	
321	BIBLIOTHEQUES ET LITTÉRATURE	292'355.19		325'000.00		406'999.26	
321.50	IMMOBILISATIONS CORPORELLES	292'355.19		325'000.00		406'999.26	
321.5040.000	Bibliothèque	292'355.19		325'000.00		406'999.26	

Compte	Désignation	Compte 2024		Budget 2025		Compte 2025	
		Charges	Revenus	Charges	Revenus	Charges	Revenus
34	SPORT ET LOISIRS	118'728.46	12'000.00	63'000.00	12'000.00	28'581.79	12'000.00
341	SPORTS		12'000.00		12'000.00		12'000.00
341.64	REMBOURSEMENTS DE PRÊTS		12'000.00		12'000.00		12'000.00
341.6460.000	Remboursement prêt FC La Combe		12'000.00		12'000.00		12'000.00
342	LOISIRS	118'728.46		63'000.00		28'581.79	
342.50	IMMOBILISATIONS CORPORELLES	118'728.46		63'000.00		28'581.79	
342.5010.000	Acquisition et entretien chemins pédestres	25'468.00					
342.5040.000	Salle de l'Eau-Vive	93'260.46		23'000.00		28'581.79	
342.5060.000	Parcs et places de jeux			40'000.00			
35	EGLISES ET AFFAIRES RELIGIEUSES		13'554.40		10'400.00		10'400.00
350	EGLISE CATHOLIQUE ROMAINE		13'554.40		10'400.00		10'400.00
350.64	REMBOURSEMENTS DE PRÊTS		13'554.40		10'400.00		10'400.00
350.6460.000	Remboursement prêt Administration mixte		13'554.40		10'400.00		10'400.00
4	SANTE	312'228.00		271'000.00			
41	HÔPITAUX, HOMES MEDICALISES	312'228.00		271'000.00			
412	HOMES MEDICALISES ET MAISON POUR PERSONNES ÂGEES	312'228.00		271'000.00			
412.56	PROPRES SUBVENTIONS D'INVESTISSEMENTS	312'228.00		271'000.00			
412.5640.000	EMS Le Castel	312'228.00		271'000.00			
5	PREVOYANCE SOCIALE	1'054'445.03		1'403'000.00	13'000.00	1'495'659.81	12'248.95
54	FAMILLE ET JEUNESSE	1'054'445.03		1'403'000.00	13'000.00	1'495'659.81	12'248.95
545	PRESTATIONS AUX FAMILLES	1'054'445.03		1'403'000.00	13'000.00	1'495'659.81	12'248.95
545.50	IMMOBILISATIONS CORPORELLES	1'054'445.03		1'403'000.00		1'495'659.81	
545.5040.000	Crèche - nurserie Scoubidou			20'000.00			

Compte	Désignation	Compte 2024		Budget 2025		Compte 2025	
		Charges	Revenus	Charges	Revenus	Charges	Revenus
545.5040.100	UAPE Les Lucioles	1'054'445.03		1'298'000.00		1'442'518.41	
545.5060.000	Mobiliers et équipements			85'000.00		53'141.40	
545.63	SUBVENTIONS D'INVESTISSEMENTS ACQUISES				13'000.00		12'248.95
545.6310.000	Subventions cantonales				13'000.00		12'248.95
6	TRAFIC ET TELECOMMUNICATIONS	148'214.05		747'000.00	217'000.00	156'274.09	
61	CIRCULATION ROUTIERE	148'214.05		747'000.00	217'000.00	156'274.09	
613	ROUTES CANTONALES	63'875.05		155'000.00		68'027.00	
613.56	PROPRES SUBVENTIONS D'INVESTISSEMENT	63'875.05		155'000.00		68'027.00	
613.5610.000	Contribution investissement des routes cantonales	63'875.05		155'000.00		68'027.00	
615	ROUTES COMMUNALES	55'810.50		462'000.00	217'000.00	59'097.09	
615.50	IMMOBILISATIONS CORPORELLES	55'810.50		462'000.00		59'097.09	
615.5010.000	Routes communales	55'810.50		339'000.00		13'379.80	
615.5010.010	Eclairage public			90'000.00		2'600.00	
615.5010.020	Murs et empiérement			33'000.00		43'117.29	
615.6310.000	Subventions cantonales				217'000.00		
616	PARKINGS			100'000.00			
616.50	IMMOBILISATIONS CORPORELLES			100'000.00			
616.5010.000	Places de stationnement			100'000.00			
617	ATELIER ET CENTRE D'ENTRETIEN	28'528.50		30'000.00		29'150.00	
617.50	IMMOBILISATIONS CORPORELLES	28'528.50		30'000.00		29'150.00	
617.5060.000	Véhicules et machines	28'528.50		30'000.00		29'150.00	
7	PROTECTION DE L'ENVIRONNEMENT ET AMENAGEMENT DU TERRITOIRE	964'015.35	86'452.40	1'483'000.00	138'000.00	409'975.63	-17'596.00
71	APPROVISIONNEMENT EN EAU	293'741.05	4'000.00	476'000.00	4'000.00	89'073.77	1'000.00
710	APPROVISIONNEMENT EN EAU	293'741.05	4'000.00	476'000.00	4'000.00	89'073.77	1'000.00

Compte	Désignation	Compte 2024		Budget 2025		Compte 2025	
		Charges	Revenus	Charges	Revenus	Charges	Revenus
710.50	IMMOBILISATIONS CORPORELLES	293'741.05		444'000.00		59'676.42	
710.5030.100	Réservoirs			250'000.00		2'709.20	
710.5030.200	Réseau d'eau	293'741.05		194'000.00		56'967.22	
710.52	IMMOBILISATIONS INCORPORELLES			32'000.00		29'397.35	
710.5290.000	Etudes et projets réseau d'eau			32'000.00		29'397.35	
710.63	SUBVENTIONS D'INVESTISSEMENT ACQUISES		4'000.00		4'000.00		1'000.00
710.6370.000	Taxes de raccordement		4'000.00		4'000.00		1'000.00
72	TRAITEMENT DES EAUX USEES	398'148.60	25'000.00	701'000.00	10'000.00	263'660.66	5'000.00
720	TRAITEMENT DES EAUX USEES	398'148.60	25'000.00	701'000.00	10'000.00	263'660.66	5'000.00
720.50	IMMOBILISATIONS CORPORELLES	324'632.40		600'000.00		182'780.01	
720.5030.000	Réseau des eaux usées			185'000.00		23'600.25	
720.5030.100	Réseau des eaux pluviales			117'000.00		47'377.91	
720.5030.200	Séparatif des eaux Ravoire - Martigny	324'632.40		298'000.00		111'801.85	
720.52	IMMOBILISATIONS INCORPORELLES	5'973.50		26'000.00		25'603.35	
720.5290.000	Etudes et projets	5'973.50		26'000.00		25'603.35	
720.56	PROPRES SUBVENTIONS D'INVESTISSEMENT	67'542.70		75'000.00		55'277.30	
720.5620.000	Subventions d'investissement STEP intercommunale	67'542.70		75'000.00		55'277.30	
720.63	SUBVENTIONS D'INVESTISSEMENT ACQUISES		25'000.00		10'000.00		5'000.00
720.6370.000	Taxes de raccordement		25'000.00		10'000.00		5'000.00
73	GESTION DES DECHETS	108'323.75	800.00	76'000.00			
730	GESTION DES DECHETS	108'323.75	800.00	76'000.00			
730.50	IMMOBILISATIONS CORPORELLES	108'323.75		76'000.00			
730.5030.000	Déchetterie	72'241.40		41'000.00			
730.5060.000	Moloks	36'082.35		35'000.00			
730.65	TRANSFERTS DE PARTICIPATIONS		800.00				
730.6540.000	Satom SA - Actions		800.00				

Compte	Désignation	Compte 2024		Budget 2025		Compte 2025	
		Charges	Revenus	Charges	Revenus	Charges	Revenus
74	AMENAGEMENTS	70'304.50	23'652.40	210'000.00	116'000.00	48'000.00	-1'036.00
741	CORRECTIONS DE COURS D'EAU	60'000.00		60'000.00		48'000.00	
741.56	PROPRES SUBVENTIONS D'INVESTISSEMENT	60'000.00		60'000.00		48'000.00	
741.5620.000	Dranse	60'000.00		60'000.00		48'000.00	
745	DANGERS NATURELS	10'304.50	23'652.40	150'000.00	116'000.00		-1'036.00
745.50	IMMOBILISATIONS CORPORELLES	6'668.60		146'000.00			
745.5030.000	Dangers naturels infrastructures	6'668.60		146'000.00			
745.52	IMMOBILISATIONS INCORPORELLES	3'635.90		4'000.00			
745.5290.000	Carte des dangers	3'635.90		4'000.00			
745.63	SUBVENTIONS D'INVESTISSEMENTS ACQUISES		23'652.40		116'000.00		-1'036.00
745.6310.000	Subventions cantonales		23'652.40		116'000.00		-1'036.00
79	AMENAGEMENT DU TERRITOIRE	93'497.45	33'000.00	20'000.00	8'000.00	9'241.20	-22'560.00
790	AMENAGEMENT DU TERRITOIRE	93'497.45	33'000.00	20'000.00	8'000.00	9'241.20	-22'560.00
790.52	IMMOBILISATIONS CORPORELLES	93'497.45		20'000.00		9'241.20	
790.5290.000	Aménagement du territoire	93'497.45		20'000.00		9'241.20	
790.63	SUBVENTIONS D'INVESTISSEMENTS ACQUISES		33'000.00		8'000.00		-22'560.00
790.6310.000	Subventions cantonales		33'000.00		8'000.00		-22'560.00
8	ECONOMIE PUBLIQUE	35'618.00	800'000.00	135'000.00	875'000.00	49'379.00	800'000.00
81	AGRICULTURE	35'618.00		135'000.00	75'000.00	49'379.00	
812	AMELIORATIONS STRUCTURELLES	35'618.00		135'000.00	75'000.00	49'379.00	
812.56	PROPRES SUBVENTIONS D'INVESTISSEMENT	35'618.00		135'000.00		49'379.00	
812.5670.000	Vignoble en terrasse My-Combe et My	35'618.00		135'000.00		49'379.00	
812.63	SUBVENTIONS D'INVESTISSEMENTS ACQUISES				75'000.00		

Compte	Désignation	Compte 2024		Budget 2025		Compte 2025	
		Charges	Revenus	Charges	Revenus	Charges	Revenus
812.6370.100	Contributions/participations de tiers				75'000.00		
87	COMBUSTIBLES ET ENERGIE		800'000.00		800'000.00		800'000.00
871	ELECTRICITE		800'000.00		800'000.00		800'000.00
871.64	REMBOURSEMENTS DE PRÊTS		800'000.00		800'000.00		800'000.00
871.6440.000	Remboursement prêt Sinergy infrastructure SA		800'000.00		800'000.00		800'000.00
9	FINANCES ET IMPOTS	912'006.80	3'452'749.78			1'147'052.95	2'892'209.59
99	Postes non ventilables	912'006.80	3'452'749.78			1'147'052.95	2'892'209.59
999	Clôture	912'006.80	3'452'749.78			1'147'052.95	2'892'209.59
9990	Clôture	912'006.80	3'452'749.78			1'147'052.95	2'892'209.59
9990.5900	Report des Recettes investissements au bilan		912'006.80			1'147'052.95	
9990.6900	Report des Dépenses investissements au bilan		3'452'749.78				2'892'209.59

**COMMUNE
DE MARTIGNY-COMBE**



**Municipalité - Comptes 2025
Compte de résultats selon les
natures**

Compte	Désignation	Compte 2024		Budget 2025		Compte 2025	
		Charges	Revenus	Charges	Revenus	Charges	Revenus
3	CHARGES	13'106'609.44		14'022'801.00		14'108'648.97	
30	Charges de personnel	3'179'346.15		3'323'900.00		3'269'674.55	
300	Autorités et commissions	211'438.85		257'300.00		240'668.95	
3000	Commission	187'311.35		235'300.00		217'368.95	
011.3000.000	Indemnité du bureau de vote	7'536.00		8'000.00		4'852.00	
012.3000.000	Traitement du conseil municipal	144'001.40		183'000.00		165'609.80	
022.3000.000	Commission des finances	2'538.50		500.00		6'046.50	
029.3000.000	Commission des bâtiments			1'000.00			
111.3000.000	Commission de la sécurité			500.00			
120.3000.000	Salaires du juge et vice-juge	8'283.70		8'000.00		15'486.40	
129.3000.000	Traitement Tribunal de police	5'910.00		7'000.00		5'006.30	
140.3000.000	Commission cadastrale de taxation	189.15		300.00		81.00	
163.3000.000	Commission Etat Major	2'070.00		2'300.00		2'000.00	
212.3000.000	Commission scolaire primaire	702.00		600.00		7'110.30	
230.3000.000	Commission des apprentis	543.70		600.00		573.75	
329.3000.000	Commission animation, culture et sport	1'815.75		4'000.00		540.00	
342.3000.000	Commission loisirs	2'369.25		4'000.00			
572.3000.000	Commission des affaires sociales	928.95		2'000.00		695.25	
720.3000.000	Commission					1'620.00	
730.3000.000	Commission salubrité			500.00			
769.3000.000	Commission de l'environnement	688.50		2'000.00		1'815.75	
840.3000.000	Commission mobilité et tourisme			2'000.00			
963.3000.000	Commission de la viticulture	1'123.90		1'000.00		1'296.00	
329.3000.050	Commission manifestation et sociétés locales	4'413.95		3'000.00		2'254.50	
163.3000.100	Commission Colonne de secours	1'070.00					
329.3000.100	Commission décorations et animations	486.00					
790.3000.100	Commission des constructions	2'640.60		5'000.00		2'381.40	
3001	Indemnités forfaitaires du conseil municipal	24'127.50		22'000.00		23'300.00	
012.3001.000	Indemnités forfaitaires du conseil municipal	24'127.50		22'000.00		23'300.00	
301	Salaires du personnel administratif et d'exploitation	2'477'374.85		2'569'000.00		2'593'040.45	
3010	Traitement du personnel	2'477'374.85		2'569'000.00		2'593'040.45	

Compte	Désignation	Compte 2024		Budget 2025		Compte 2025	
		Charges	Revenus	Charges	Revenus	Charges	Revenus
011.3010.000	Traitement du personnel Assemblées primaires	395.00		600.00			
022.3010.000	Traitement du personnel	467'121.60		459'700.00		497'080.02	
029.3010.000	Traitement du personnel	28'270.35		22'000.00		11'433.05	
111.3010.000	Traitement du personnel	36'986.95		38'000.00		35'460.45	
140.3010.000	Traitement du personnel	5'572.60		42'500.00		40'961.68	
212.3010.000	Traitement du personnel conciergerie	72'153.50		85'000.00		65'898.55	
321.3010.000	Traitement du personnel bibliothèque	48'021.00		51'000.00		52'352.15	
342.3010.000	Traitement du personnel	1'125.15		2'000.00		1'772.75	
545.3010.000	Traitement du personnel éducatif	675'274.45		670'000.00		711'470.60	
615.3010.000	Traitement du personnel	878'488.80		878'300.00		894'860.05	
790.3010.000	Traitement du personnel	182'109.70		188'000.00		183'634.90	
811.3010.000	Traitement du personnel préposé à la culture des champs			500.00			
212.3010.100	Traitement du personnel transport scolaire			2'500.00			
321.3010.100	Traitement du personnel conciergerie	2'564.60		2'500.00		2'656.55	
545.3010.100	Traitement du personnel de conciergerie et intendance	51'428.55		93'000.00		62'375.35	
212.3010.400	Traitement de la Direction des Ecoles de l'Arpille	27'862.60		33'400.00		33'084.35	
304	Allocations	14'883.00		2'000.00		14'000.00	
3042	Indemnités de repas	883.00		2'000.00			
615.3042.000	Indemnités de repas	883.00		2'000.00			
3049	Autres allocations	14'000.00				14'000.00	
615.3049.000	Indemnités service de piquet	14'000.00				14'000.00	
305	Cotisations patronales	448'576.65		473'900.00		435'302.40	
3050	Cotisations AVS/AI/AC	169'197.05		258'400.00		174'646.85	
012.3050.000	Cotisations AVS/AI/AC	9'387.45		17'500.00		10'847.40	
022.3050.000	Cotisations AVS/AI/AC	29'426.40		43'300.00		28'970.81	
029.3050.000	Cotisations AVS/AI/AC	940.80		2'100.00		743.05	
111.3050.000	Cotisations AVS/AI/AC	2'410.40		3'600.00		2'166.80	
120.3050.000	Cotisations AVS/AI/AC	539.80		800.00		1'014.35	
129.3050.000	Cotisations AVS/AI/AC	384.90		1'000.00		228.80	
140.3050.000	Cotisations AVS/AI/AC	356.95		4'000.00		1'957.69	
212.3050.000	Cotisations AVS/AI/AC	6'521.15		11'500.00		6'355.10	

Compte	Désignation	Compte 2024		Budget 2025		Compte 2025	
		Charges	Revenus	Charges	Revenus	Charges	Revenus
321.3050.000	Cotisations AVS/AI/AC	3'303.20		4'900.00		3'606.75	
342.3050.000	Cotisations AVS/AI/AC	73.60		200.00		116.15	
545.3050.000	Cotisations AVS/AI/AC	46'100.55		69'500.00		49'050.20	
615.3050.000	Cotisations AVS/AI/AC	57'883.50		82'300.00		59'313.75	
790.3050.000	Cotisations AVS/AI/AC	11'868.35		17'700.00		10'276.00	
3052	Cotisations caisse de pension	155'972.95		160'900.00		139'410.60	
012.3052.000	Cotisations LPP	3'948.95		5'000.00		3'055.20	
022.3052.000	Cotisations LPP	31'690.75		33'300.00		24'108.67	
029.3052.000	Cotisations LPP	4'786.95		4'200.00		927.30	
111.3052.000	Cotisations LPP	2'818.25		2'900.00		2'626.85	
140.3052.000	Cotisations caisse de pension			2'700.00		1'673.28	
212.3052.000	Cotisations LPP	5'789.40		5'900.00		5'712.90	
321.3052.000	Cotisations LPP	2'247.55		3'000.00		4'355.40	
545.3052.000	Cotisations LPP	31'429.70		34'900.00		24'707.00	
615.3052.000	Cotisations LPP	59'346.45		55'500.00		59'251.15	
790.3052.000	Cotisations LPP	13'914.95		13'500.00		12'992.85	
3053	Cotisations LAA	16'248.05		45'100.00		16'409.75	
011.3053.000	Cotisations LAA	1.35					
012.3053.000	Cotisations LAA	958.05		2'300.00		4'129.30	
022.3053.000	Cotisations LAA	2'710.90		10'000.00		-4'351.21	
029.3053.000	Cotisations LAA	106.15		400.00		324.30	
111.3053.000	Cotisations LAA	223.60		600.00		727.10	
120.3053.000	Cotisations LAA	43.45		100.00		266.00	
129.3053.000	Cotisations LAA	31.00		200.00		13.50	
140.3053.000	Cotisations LAA	35.25		900.00		667.46	
163.3053.000	Cotisations LAA	2.55		100.00		7.75	
212.3053.000	Cotisations LAA	720.35		2'200.00		2'546.05	
321.3053.000	Cotisations LAA	311.65		800.00		1'225.20	
342.3053.000	Cotisations LAA	5.85		100.00		32.40	
545.3053.000	Cotisations LAA	4'650.50		11'700.00		2'734.85	
615.3053.000	Cotisations LAA	5'346.00		12'900.00		4'639.75	
790.3053.000	Cotisations LAA	1'101.40		2'800.00		3'447.30	
3054	Cotisations Allocations Familiales	71'648.15				73'784.30	
012.3054.000	Cotisations CIVAF	4'007.40				5'299.45	
022.3054.000	Cotisations CIVAF	13'129.65				3'448.42	
029.3054.000	Cotisations CIVAF	381.75				363.10	

Compte	Désignation	Compte 2024		Budget 2025		Compte 2025	
		Charges	Revenus	Charges	Revenus	Charges	Revenus
111.3054.000	Cotisations CIVAF	1'029.35				1'058.80	
120.3054.000	Cotisations CIVAF	230.55				495.55	
129.3054.000	Cotisations CIVAF	164.45				111.80	
140.3054.000	Cotisations CIVAF	152.50				956.48	
212.3054.000	Cotisations CIVAF	2'618.75				3'104.85	
321.3054.000	Cotisations CIVAF	1'403.25				1'760.55	
342.3054.000	Cotisations CIVAF	24.10				56.70	
545.3054.000	Cotisations CIVAF	18'775.35				23'131.85	
615.3054.000	Cotisations CIVAF	24'662.80				28'976.85	
790.3054.000	Cotisations CIVAF	5'068.25				5'019.90	
3055	Cotisations indemnité journalière maladie	35'510.45		9'500.00		31'050.90	
012.3055.000	Cotisations LAMal	4'611.85		1'400.00		1'138.60	
022.3055.000	Cotisations LAMal	5'387.95		1'300.00		8'915.49	
029.3055.000	Cotisations LAMal	172.15		100.00		28.15	
111.3055.000	Cotisations LAMal	440.25		200.00		81.65	
140.3055.000	Cotisations LAMal	78.30		200.00		87.41	
212.3055.000	Cotisations LAMal	1'693.50		500.00		420.30	
321.3055.000	Cotisations LAMal	602.70		200.00		136.15	
342.3055.000	Cotisations LAMal	13.35		100.00		4.30	
545.3055.000	Cotisations LAMal	10'151.85		2'500.00		9'943.45	
615.3055.000	Cotisations LAMal	10'189.60		2'400.00		9'907.65	
790.3055.000	Cotisations LAMal	2'168.95		600.00		387.75	
309	Autres charges de personnel	27'072.80		21'700.00		-13'337.25	
3090	Formation et perfectionnement du personnel	12'066.25		9'700.00		4'310.50	
012.3090.000	Formation et perfectionnement du personnel			1'000.00		400.00	
022.3090.000	Formation et perfectionnement du personnel	270.25		500.00			
140.3090.000	Formation et perfectionnement du personnel			1'000.00			
163.3090.000	Formation et perfectionnement du personnel			500.00			
212.3090.000	Formation et perfectionnement du personnel	3'476.00					

Compte	Désignation	Compte 2024		Budget 2025		Compte 2025	
		Charges	Revenus	Charges	Revenus	Charges	Revenus
321.3090.000	Formation et perfectionnement du personnel	190.00		1'000.00		190.00	
545.3090.000	Formation et perfectionnement du personnel	7'240.00		3'000.00		2'904.00	
615.3090.000	Formation et perfectionnement du personnel	180.00		1'000.00		650.00	
710.3090.000	Formation et perfectionnement du personnel	120.00		500.00		166.50	
790.3090.000	Formation et perfectionnement du personnel			500.00			
212.3090.100	Formation chauffeurs	590.00		700.00			
3091	Recrutement du personnel	4'052.15		1'300.00		0.40	
022.3091.000	Recrutement du personnel			1'300.00		0.40	
212.3091.000	Recrutement du personnel	440.25					
545.3091.000	Recrutement du personnel	3'611.90					
3099	Autres charges de personnel	10'954.40		10'700.00		-17'648.15	
012.3099.000	Autres charges de personnel	2'045.45				1'830.15	
022.3099.000	Autres charges de personnel	6'914.40		9'000.00		9'369.10	
120.3099.000	Autres charges de personnel	219.25		200.00			
140.3099.000	Autres charges de personnel	340.00					
212.3099.000	Autres charges de personnel	949.50					
545.3099.000	Autres charges de personnel	200.00		500.00		-29'118.00	
615.3099.000	Autres charges de personnel	285.80		500.00		209.60	
790.3099.000	Autres charges de personnel			500.00		61.00	
31	Charges de biens et services et autres charges d'exploitations	1'292'360.69		2'672'700.00		2'636'881.24	
310	Charges de matériel et de marchandises	154'530.83		163'400.00		133'924.69	
3100	Matériel de bureau	11'351.95		14'600.00		12'503.41	
011.3100.000	Matériel votations et élections	1'513.75		600.00		961.15	
012.3100.000	Matériel de bureau					208.35	
022.3100.000	Matériel de bureau	8'316.95		10'000.00		8'689.99	
111.3100.000	Matériel de bureau	28.80		700.00		491.50	
120.3100.000	Matériel de bureau			500.00			
129.3100.000	Matériel de bureau			500.00		100.00	
321.3100.000	Matériel de bureau	499.65		500.00		391.87	

Compte	Désignation	Compte 2024		Budget 2025		Compte 2025	
		Charges	Revenus	Charges	Revenus	Charges	Revenus
545.3100.000	Matériel de bureau	504.60		1'000.00		1'137.50	
617.3100.000	Matériel de bureau	488.20		500.00		523.05	
790.3100.000	Matériel de bureau			300.00			
3101	Matériel, fournitures et équipement	92'676.11		114'400.00		93'127.01	
029.3101.000	Matériel, fournitures et équipement	2'063.20		1'900.00		971.20	
140.3101.000	Part cantonale sur les pièces d'identités	4'438.90		5'000.00		3'988.90	
162.3101.000	Matériel d'exploitation, fournitures			500.00			
163.3101.000	Matériel d'exploitation, fournitures	86.50		500.00			
212.3101.000	Matériel, fournitures et équipement	14'422.35		21'000.00		15'562.10	
321.3101.000	Matériel, fournitures et équipement	1'757.80		2'500.00		3'083.70	
342.3101.000	Matériel, fournitures et équipement	1'800.20		1'000.00		3'954.54	
545.3101.000	Matériel, fournitures et équipement	14'762.60		17'000.00		14'009.80	
615.3101.000	Matériel, fournitures et équipement			500.00		-1'828.35	
617.3101.000	Matériel, fournitures et équipement	7'926.06		10'000.00		8'227.91	
710.3101.000	Matériel, fournitures et équipement			3'000.00		1'139.94	
730.3101.000	Matériel, fournitures et équipement	806.00		500.00		995.35	
779.3101.000	Matériel, fournitures et équipement	2'295.80		500.00		1'259.83	
790.3101.000	Matériel, fournitures et équipement	77.65					
140.3101.100	Part cantonale sur les permis de séjours	9'847.50		10'000.00		8'722.00	
150.3101.100	Essence véhicules	442.35		500.00		387.60	
212.3101.100	Essence véhicules	6'749.50		8'000.00		6'935.23	
545.3101.100	Matériel d'exploitation, contrats sanitaires					713.30	
617.3101.100	Essence véhicules et machines	25'199.70		32'000.00		20'073.07	
029.3101.200	Produits entretien et contrats sanitaires					744.68	
321.3101.200	Produits entretien et contrats sanitaires					228.17	
545.3101.200	Produits entretien, divers et imprévus					3'958.04	
3102	Imprimés, publications	4'402.05		10'200.00		7'523.95	
022.3102.000	Imprimés, publications	1'502.05		5'500.00		5'984.95	
140.3102.000	Imprimés, publications			300.00			
329.3102.000	Imprimés, publications	1'151.00		1'400.00			
332.3102.000	Imprimés, publications	499.00		500.00		519.00	
545.3102.000	Imprimés, publications	200.00		500.00			
790.3102.000	Annonces des enquêtes publiques	1'020.00		2'000.00		1'020.00	

Compte	Désignation	Compte 2024		Budget 2025		Compte 2025	
		Charges	Revenus	Charges	Revenus	Charges	Revenus
111.3102.200	Annonce autorisation d'exploiter		30.00				
3103	Acquisition ouvrages bibliothèque	12'975.44		12'000.00		12'428.07	
321.3103.000	Livres et ouvrages	12'975.44		12'000.00		12'428.07	
3104	Matériel scolaire	33'125.28		12'200.00		8'342.25	
212.3104.000	Matériel scolaire	26'156.27		1'200.00		2'546.15	
545.3104.000	Matériel éducatif	5'869.01		8'000.00		4'470.64	
212.3104.200	Matériel ACM	1'100.00				1'325.46	
212.3104.300	Matériel sportif			3'000.00			
311	Immobilisations ne pouvant être portées à l'actif	68'024.19		79'800.00		61'363.01	
3110	Mobilier et équipement	17'139.13		30'000.00		25'070.25	
022.3110.000	Mobilier et équipement de bureau	16'894.68		10'000.00		11'441.25	
212.3110.000	Mobilier et équipement de bureau			2'000.00			
321.3110.000	Mobilier et équipement			15'000.00		13'629.00	
545.3110.000	Mobilier et équipement de bureau	244.45		1'000.00			
790.3110.000	Mobilier et équipement			1'000.00			
342.3110.100	Mobilier			1'000.00			
3111	Machines, appareils et véhicules	9'467.21		27'500.00		9'947.15	
163.3111.000	Machines, appareils, outillage			1'000.00			
212.3111.000	Mobilier, appareils et machines			3'000.00			
329.3111.000	Machines, appareils, matériel	894.00		1'000.00			
545.3111.000	Mobilier, appareils et machines	1'044.90		4'000.00		1'400.35	
615.3111.000	Machines, appareils, outillage			500.00			
617.3111.000	Machines, appareils, outillage	5'555.06		10'000.00		1'136.35	
710.3111.000	Outillage et matériel			1'500.00			
720.3111.000	Outillage et matériel			1'500.00			
779.3111.000	Machines, appareils, outillage			1'000.00			
790.3111.000	Machines, appareils, outillage	227.00					
615.3111.100	Plaquettes - N° d'immeubles					387.00	
617.3111.100	Véhicules					6'835.45	
730.3111.100	Achat de molok	908.00		3'500.00			
615.3111.500	Signalisation routière	838.25		500.00		188.00	
3112	Vêtements, linge, rideaux	11'911.85		10'500.00		9'142.00	
111.3112.000	Uniformes, équipement de police			500.00		622.20	
617.3112.000	Uniformes personnel d'exploitation	11'911.85		10'000.00		8'519.80	
3113	Matériel informatique	29'506.00		11'800.00		17'203.61	

Compte	Désignation	Compte 2024		Budget 2025		Compte 2025	
		Charges	Revenus	Charges	Revenus	Charges	Revenus
012.3113.000	Matériel informatique	12'018.25		500.00		34.95	
022.3113.000	Matériel informatique	2'393.20		3'000.00		8'426.20	
120.3113.000	Matériel informatique			3'000.00		3'344.80	
129.3113.000	Matériel informatique					1'182.15	
212.3113.000	Matériel informatique	10'776.45		2'000.00			
321.3113.000	Matériel informatique	1'298.60		1'800.00		847.65	
545.3113.000	Matériel informatique	197.00		1'000.00		3'122.91	
617.3113.000	Matériel informatique					244.95	
710.3113.000	Matériel informatique	1'201.05					
790.3113.000	Matériel informatique	1'621.45		500.00			
312	Alimentation et élimination bien-fonds PA	583'532.49		572'400.00		489'034.38	
3120	Alimentation et élimination bien-fonds PA	583'532.49		572'400.00		489'034.38	
029.3120.000	Chauffage, énergie, eau	22'710.20		21'000.00		18'233.25	
150.3120.000	Chauffage, énergie, eau	7'500.00		7'500.00		7'500.00	
162.3120.000	Chauffage, énergie, eau	13'155.25		6'000.00		6'429.05	
163.3120.000	Chauffage, énergie, eau	2'885.40		2'200.00		6'389.60	
212.3120.000	Chauffage, énergie, eau	37'462.15		30'000.00		37'895.05	
321.3120.000	Chauffage, énergie, eau	2'356.60		3'000.00		2'096.20	
329.3120.000	Chauffage, énergie, eau	486.05		800.00		444.75	
341.3120.000	Chauffage, énergie, eau FC La Combe	14'233.10		15'000.00		11'412.40	
342.3120.000	Chauffage, énergie, eau	34'147.05		39'000.00		34'583.85	
350.3120.000	Chauffage, énergie, eau	3'356.70		2'800.00		2'877.80	
490.3120.000	Chauffage, énergie, eau					480.60	
545.3120.000	Chauffage, énergie, eau	7'773.75		10'000.00		7'447.55	
617.3120.000	Chauffage, énergie, eau	19'797.90		35'000.00		16'706.90	
710.3120.000	Chauffage, énergie, eau	14'769.24		16'000.00		13'303.02	
720.3120.000	Chauffage, énergie, eau	1'018.36		2'500.00		514.09	
730.3120.000	Chauffage, énergie, eau	2'195.94		2'500.00		1'838.23	
745.3120.000	Chauffage, énergie, eau	394.15		400.00		412.85	
871.3120.000	Chauffage, énergie, eau	92.92		100.00		115.40	
022.3120.100	Taxe au sac	109.35		300.00			
029.3120.100	Taxe au sac	239.05		200.00			
212.3120.100	Taxe au sac	218.70		300.00			
341.3120.100	Chauffage, énergie, eau Les Cadets	8'203.45		7'000.00		6'243.30	

Compte	Désignation	Compte 2024		Budget 2025		Compte 2025	
		Charges	Revenus	Charges	Revenus	Charges	Revenus
545.3120.100	Taxe au sac	218.70		300.00			
615.3120.100	Taxe au sac	218.70		300.00			
790.3120.100	Taxe au sac	109.35		200.00			
871.3120.100	Energie de restitution	312'909.78		300'000.00		246'883.09	
615.3120.500	Energie éclairage public	76'970.65		70'000.00		67'227.40	
313	PRESTATIONS DE SERVICE ET HONORAIRES	891'012.76		854'300.00		788'324.67	
3130	Prestations de services de tiers	645'400.51		598'600.00		536'575.16	
011.3130.000	Frais d'affranchissement	8'755.05		9'000.00		4'343.50	
022.3130.000	Frais d'affranchissement	17'284.15		20'000.00		17'531.66	
111.3130.000	Frais de sécurité	1'143.50		500.00		1'000.00	
129.3130.000	Frais d'affranchissement	9.40		600.00		1'056.05	
150.3130.000	Prestation chargé de sécurité	23'090.25		20'000.00		22'846.65	
230.3130.000	Mérites diplômés	-200.00		2'000.00		-200.00	
329.3130.000	Fête nationale					59.46	
341.3130.000	Mérites sportifs et culturels	2'935.15		3'000.00		5'281.50	
535.3130.000	Soutien aux personnes âgées	15'567.60		13'000.00		12'915.35	
545.3130.000	Frais de repas	136'577.35		135'000.00		147'497.44	
572.3130.000	Projet social			1'000.00			
615.3130.000	Déneigement et salage	11'215.88		12'000.00		9'892.09	
617.3130.000	Sécurité au travail			1'000.00			
710.3130.000	Prestations de services de tiers	10'656.01		12'000.00		190.00	
720.3130.000	Prestations de services de tiers			2'000.00			
730.3130.000	Enlèvement des déchets	96'350.70		95'000.00		80'333.85	
750.3130.000	Prestations de services de tiers	2'910.05				2'910.05	
779.3130.000	Prestations de services de tiers	614.70		500.00		922.85	
819.3130.000	Prestations de services de tiers	574.55		2'500.00		513.45	
962.3130.000	Frais d'émission					4'000.00	
629.3130.010	Carte Tunnel du Grand-St-Bernard	6'600.00		5'000.00		2'637.00	
022.3130.050	Frais d'encaissements	8'258.87		13'000.00		17'499.74	
150.3130.050	Prestation contrôle sécurité bâtiments publics	1'189.15		5'500.00		1'516.10	
545.3130.050	Frais de réceptions et de manifestations	200.05				1'715.30	
710.3130.050	Frais d'affranchissement	610.10				1'167.15	
720.3130.050	Frais d'affranchissement	525.90				1'096.90	

Compte	Désignation	Compte 2024		Budget 2025		Compte 2025	
		Charges	Revenus	Charges	Revenus	Charges	Revenus
730.3130.050	Frais d'affranchissement	619.05				1'811.00	
022.3130.100	Frais de réceptions et de manifestations	8'872.50		10'000.00		7'599.75	
150.3130.100	Frais de réception	150.00		500.00		99.80	
212.3130.100	Frais de réceptions et de manifestations	1'386.45					
341.3130.100	UTMB MCC	8'034.65		7'500.00		8'274.20	
545.3130.100	Prestations de service de tiers	5'393.30		10'000.00		5'000.00	
615.3130.100	Décoration des rues	2'282.42		5'000.00		2'196.00	
790.3130.100	Frais de réception			300.00			
615.3130.130	Maintenance éclairage public	27'879.00		18'000.00		30'322.05	
022.3130.200	Téléphone, internet, télé-réseau	4'058.35		4'500.00		3'267.42	
111.3130.200	Frais de téléphone	804.60		800.00		798.80	
162.3130.200	Frais de téléphone	303.00		400.00		303.00	
163.3130.200	Frais de téléphone	1'071.00		1'100.00		1'075.90	
341.3130.200	Martigny-Combe Bouge	1'047.65		1'500.00			
545.3130.200	Frais de téléphone	561.40		700.00		674.93	
615.3130.200	Frais de téléphone	2'940.00		2'900.00		2'870.35	
617.3130.200	Téléphone, internet, télé-réseau	539.00		600.00		658.00	
710.3130.200	Frais de téléphone	1'598.52		2'500.00		1'864.90	
720.3130.200	Téléphone, internet, télé-réseau	266.42		300.00		266.40	
745.3130.200	Téléphone, internet, télé-réseau	1'176.00		1'200.00		1'176.00	
871.3130.200	Téléphone, internet, télé-réseau	133.21		300.00		133.20	
022.3130.300	Frais bancaires	3'112.94		5'000.00		3'619.00	
129.3130.300	Frais bancaires	44.22		100.00		70.32	
163.3130.300	Contrôle et entretien des sirènes			500.00			
212.3130.300	Activités sportives et culturelles	46'900.56		11'000.00		20'647.90	
329.3130.300	Soirée nouveaux citoyens	92.50		1'300.00		1'148.05	
790.3130.300	Autorisation de construire cantonale	12'988.90		15'000.00		15'508.90	
212.3130.400	Transports des élèves	34'753.00		76'000.00		36'469.00	
213.3130.400	Frais de transport des élèves	66'422.05		40'000.00		39'108.30	
329.3130.400	Frais de jumelage	117.75		13'000.00		4'735.82	
212.3130.500	Préventions	1'590.00				600.00	
329.3130.500	Fête villageoise	10'723.15					
545.3130.500	Activités culturelles et sportives	297.80		2'000.00		576.35	
329.3130.600	Animations socio-culturelles	1'079.35		5'000.00		1'374.80	

Compte	Désignation	Compte 2024		Budget 2025		Compte 2025	
		Charges	Revenus	Charges	Revenus	Charges	Revenus
545.3130.600	Cotisation membre actif						696.48
615.3130.600	Prestations de services de tiers	2'332.05					586.60
212.3130.700	Activités autres	45'746.40					
321.3130.700	Animations	2'776.86		3'500.00			3'540.40
329.3130.800	Concept sécurité	2'170.10		5'000.00			2'358.00
321.3130.900	Frais de réception						58.90
329.3130.900	Frais de réception	267.95		500.00			358.55
3132	Honoraires conseillers externes, experts, spécialistes, etc.	133'172.60		134'000.00			134'683.71
022.3132.000	Frais fiduciaire	16'555.55		14'000.00			34'786.60
230.3132.000	Cours de soutien	569.25		2'000.00			708.00
710.3132.000	Analyses bactériologiques	5'632.92		8'000.00			6'161.05
790.3132.000	Aménagement du territoire	2'349.65					1'454.00
812.3132.000	Honoraires et prestations de tiers			26'000.00			20'689.20
819.3132.000	Honoraires et prestations de tiers			2'000.00			
022.3132.100	Honoraires et prestations de tiers	2'085.06		10'000.00			1'390.90
029.3132.100	Honoraires et prestations de tiers	254.25					
120.3132.100	Honoraires et prestations de tiers			5'000.00			3'600.00
122.3132.100	Honoraires et prestations de tiers			1'000.00			
140.3132.100	Levée de bâtiments	27'088.30		28'000.00			16'713.30
212.3132.100	Honoraires et prestations de tiers	361.00					
342.3132.100	Honoraires et prestations de tiers	15'292.15		10'000.00			
545.3132.100	Honoraires et prestations de tiers	6'237.80		2'000.00			8'137.85
615.3132.100	Honoraires et prestations de tiers	4'107.90		3'000.00			4'779.95
616.3132.100	Honoraires et prestations de tiers	8'919.45					
710.3132.100	Honoraires et prestations de tiers						0.01
720.3132.100	Honoraires et prestations de tiers			1'000.00			
730.3132.100	Honoraires et prestations de tiers						7'225.00
742.3132.100	Honoraires et prestations de tiers			2'000.00			
745.3132.100	Honoraires et prestations de tiers			3'000.00			
769.3132.100	Honoraires et prestations de tiers						3'513.25
790.3132.100	Honoraires et prestations de tiers	7'903.90		3'000.00			18'462.45
820.3132.100	Honoraires et prestations de tiers			2'000.00			
840.3132.100	Honoraires et prestations de tiers	15'922.57		7'500.00			7'062.15
871.3132.100	Honoraires et prestations de tiers	1'907.80		1'500.00			
879.3132.100	Honoraires et prestations de tiers	1'403.30		1'000.00			

Compte	Désignation	Compte 2024		Budget 2025		Compte 2025	
		Charges	Revenus	Charges	Revenus	Charges	Revenus
950.3132.100	Honoraires et prestations de tiers	366.75		1'000.00			
140.3132.200	Frais de mensurations	16'215.00		1'000.00			
3134	Primes d'assurances de choses	69'049.20		69'600.00		68'473.45	
022.3134.000	Assurances	17'905.30		16'800.00		15'740.00	
029.3134.000	Assurances	4'390.50		4'300.00		4'988.90	
150.3134.000	Assurances	2'285.00		2'400.00		2'298.50	
162.3134.000	Assurances	1'704.25		1'700.00		1'925.85	
163.3134.000	Assurances	469.60		500.00		485.60	
212.3134.000	Assurances	16'652.60		16'800.00		17'931.90	
321.3134.000	Assurances	280.00		300.00		281.90	
342.3134.000	Assurances	2'890.25		2'900.00		3'223.85	
545.3134.000	Assurances	1'248.20		1'300.00		1'260.90	
615.3134.000	Assurances	89.70		100.00		90.70	
617.3134.000	Assurances	17'155.35		17'900.00		16'435.80	
710.3134.000	Assurances	3'172.65		3'800.00		2'873.70	
720.3134.000	Assurances					126.00	
871.3134.000	Assurances	805.80		800.00		809.85	
3137	Impôts et taxes	43'390.45		52'100.00		48'592.35	
022.3137.000	Impôts communaux et cantonaux	36'927.20		45'000.00		43'167.85	
617.3137.000	Impôts véhicules	1'452.00		2'000.00		-968.00	
710.3137.000	Redevances Radio-TVA					160.00	
720.3137.000	Redevances Radio-TVA					235.00	
871.3137.000	Redevances Radio-TVA	325.00		400.00		235.00	
022.3137.001	Impôts communaux et cantonaux années précédentes					1'076.25	
212.3137.100	Impôts véhicules	4'400.00		4'400.00		4'400.00	
022.3137.200	Taxes et redevances	286.25		300.00		286.25	
314	Gros entretien et entretien courant	290'139.85		335'500.00		379'433.91	
3140	Entretien des terrains	12'902.32		35'800.00		16'058.75	
341.3140.000	Entretien terrains de football			1'000.00		3'271.05	
342.3140.000	Entretien des parcs et jardins	1'016.50		5'000.00		3'030.20	
750.3140.000	Entretien des terrains	11'885.82		25'000.00		9'757.50	
341.3140.010	Entretien zone pump park			2'300.00			
341.3140.100	Maintenance/rénovation terrains			2'500.00			
3141	Entretien des routes / voies de communication	96'119.63		53'000.00		129'828.10	

Compte	Désignation	Compte 2024		Budget 2025		Compte 2025	
		Charges	Revenus	Charges	Revenus	Charges	Revenus
342.3141.000	Entretien des chemins pédestres	9'781.48		15'000.00		547.00	
615.3141.000	Entretien du réseau routier	84'782.70		25'000.00		127'198.15	
616.3141.000	Entretien des places de parc			1'000.00		122.80	
820.3141.000	Entretien des routes forestières			8'000.00			
615.3141.100	Entretien murs et empierrement			2'000.00		1'960.15	
615.3141.200	Entretien éclairage public	1'555.45		2'000.00			
3142	Entretien des ouvrages d'aménagement des cours d'eau	37'656.55		35'000.00		52'158.60	
741.3142.000	Entretien du Bisse du Trient	9'856.50		12'000.00		10'036.25	
819.3142.000	Entretien du réseau	2'744.20		3'000.00		3'264.40	
741.3142.200	Entretien des torrents	25'055.85		20'000.00		38'857.95	
3143	Entretien d'autres ouvrages de génie civil	73'890.97		95'700.00		105'738.88	
150.3143.000	Entretien des hydrants	18'439.80		23'700.00		21'394.05	
710.3143.000	Entretien Station de filtration	5'617.56		10'000.00		4'377.31	
730.3143.000	Entretien de la déchetterie	2'551.51		3'000.00		37.45	
742.3143.000	Entretien des ouvrages de protection	963.85		3'000.00		4'107.80	
871.3143.000	Entretien de la Centrale du Gitieux	325.00		13'000.00		937.00	
710.3143.100	Entretien des réservoirs	20'259.29		10'000.00		5'073.50	
720.3143.100	Entretien débitmètre Les Creusats			8'000.00		510.00	
710.3143.200	Entretien du réseau	16'635.72		15'000.00		68'371.75	
720.3143.200	Entretien du réseau	9'098.24		10'000.00		930.02	
3144	Entretien des bâtiments et immeubles	69'570.38		116'000.00		75'649.58	
029.3144.000	Entretien des bâtiments	14'924.15		15'000.00		10'237.75	
150.3144.000	Entretien des bâtiments	624.90		2'000.00		308.85	
162.3144.000	Entretien des bâtiments	1'478.40		4'000.00		695.10	
163.3144.000	Entretien des bâtiments	99.10		500.00			
212.3144.000	Entretien centre scolaire	14'927.90		30'000.00		20'848.80	
321.3144.000	Entretien des bâtiments	1'153.65		1'000.00		3'884.60	
341.3144.000	Entretien des locaux du FC La Combe	497.10				1'735.95	
342.3144.000	Entretien Salle de l'Eau-Vive	2'272.05		8'000.00		7'897.75	
350.3144.000	Entretien Eglise	1'958.90		500.00			
545.3144.000	Entretien des bâtiments crèche - nurserie	9'569.80		13'000.00		1'079.00	
617.3144.000	Entretien des bâtiments	1'703.80		5'000.00		710.75	
623.3144.000	Entretien arrêt de bus			2'000.00			

Compte	Désignation	Compte 2024		Budget 2025		Compte 2025	
		Charges	Revenus	Charges	Revenus	Charges	Revenus
745.3144.000	Entretien barrage filtrant			10'000.00		510.25	
212.3144.100	Entretien salle de gym	2'528.85		5'000.00			
341.3144.100	Entretien local pétanque "Les Cadets"	9'282.65				4'770.98	
342.3144.100	Entretien Couvert de Ravoire	2'597.55		5'000.00		4'530.60	
545.3144.100	Entretien des bâtiments UAPE	3'127.48		2'000.00		9'655.45	
710.3144.100	Entretien des fontaines publiques	199.50		7'000.00		8'025.00	
341.3144.200	Entretien parcours Vita			1'000.00		725.15	
342.3144.200	Entretien installations parc de jeux	2'624.60		5'000.00		33.60	
315	Entretien des biens meubles et immobilisations incorporelles	157'083.14		254'800.00		221'661.68	
3150	Entretien de meubles et appareils de bureau	2'284.95		1'500.00		245.40	
022.3150.000	Entretien meubles et appareil de bureau	2'284.95		1'500.00		245.40	
3151	Entretien de machines, appareils, véhicules et outils	55'834.77		72'000.00		49'846.66	
111.3151.000	Entretien matériel, machines, appareils et outillage	303.05		500.00			
150.3151.000	Entretien véhicules, machines et appareils	1'039.70		4'000.00			
212.3151.000	Entretien véhicules, machines et appareils	16'345.00		6'000.00		8'371.19	
490.3151.000	Entretien matériel, machines, appareils et outillage					1'176.00	
545.3151.000	Entretien matériel, machines et appareils	219.05		1'000.00			
617.3151.000	Entretien matériel, machines, appareils et outillage	8'341.93		10'000.00		10'816.15	
730.3151.000	Entretien matériel, machines et appareils	1'587.70		500.00		300.00	
617.3151.100	Entretien véhicules	22'920.70		40'000.00		24'803.32	
730.3151.100	Frais des véhicules	337.64					
730.3151.200	Entretien des moloks	4'740.00		10'000.00		4'380.00	
3153	Entretien de matériel informatique			1'000.00			
022.3153.000	Entretien de matériel informatique			1'000.00			

Compte	Désignation	Compte 2024		Budget 2025		Compte 2025	
		Charges	Revenus	Charges	Revenus	Charges	Revenus
3158	Entretien des immobilisations incorporelles	98'963.42		180'300.00		171'569.62	
332.3158.000	Site internet	1'604.95		17'800.00		1'699.25	
790.3158.000	Mise à jour et hébergement SIT	6'723.80		11'200.00		6'653.55	
022.3158.010	Licences, maintenance informatique	78'161.30		130'000.00		141'703.11	
111.3158.010	Licences, maintenance informatique	376.20		500.00		376.20	
140.3158.010	Licences, maintenance informatique	5'305.50		5'000.00		2'890.80	
212.3158.010	Licences, maintenance informatique	824.75					
321.3158.010	Licences, maintenance informatique	4'744.91		4'800.00		3'726.85	
545.3158.010	Licences, maintenance informatique	893.01		11'000.00		14'519.86	
790.3158.010	Licences, maintenance informatique	329.00					
316	Loyers, leasing, baux à ferme, taxes d'utilisation	22'688.30		23'300.00		17'408.70	
3161	Loyers, frais d'utilisation des immobilisations	22'688.30		23'300.00		17'408.70	
022.3161.000	Location copieurs et impressions	7'218.24		8'000.00		6'541.36	
140.3161.000	Location copieurs et impressions	776.31		600.00		959.33	
212.3161.000	Location copieurs et impressions	9'466.58		8'000.00		4'957.72	
321.3161.000	Location copieurs et impressions	225.57		900.00		1'170.30	
490.3161.000	Location défibrillateurs	816.60		800.00		733.40	
545.3161.000	Location copieurs et impressions	274.47		500.00		1'197.49	
617.3161.000	Location de machines			1'000.00			
790.3161.000	Location copieurs et impressions	3'910.53		3'500.00		1'849.10	
317	Dédommagements	6'889.25		11'700.00		7'612.65	
3170	Frais de déplacement et autres frais	6'889.25		11'700.00		7'612.65	
012.3170.000	Frais de déplacement et autres frais	130.90		500.00		68.00	
022.3170.000	Frais de déplacement et autres frais	161.00		500.00		415.10	
111.3170.000	Frais de déplacement et autres frais	3'576.35		3'000.00		3'134.35	
120.3170.000	Frais de déplacement et autres frais	500.00		500.00			
163.3170.000	Frais de déplacement et autres frais			500.00			
212.3170.000	Frais de déplacement et autres frais	1'000.00					
321.3170.000	Frais de déplacement et autres frais	314.50		300.00		212.20	
545.3170.000	Frais de déplacement et autres frais	1'000.00		3'000.00		2'300.00	
615.3170.000	Frais de déplacement et autres frais			2'500.00		1'483.00	
710.3170.000	Frais de déplacement et autres frais			300.00			
741.3170.000	Frais de déplacement et autres frais			500.00			

Compte	Désignation	Compte 2024		Budget 2025		Compte 2025	
		Charges	Revenus	Charges	Revenus	Charges	Revenus
790.3170.000	Frais de déplacement et autres frais	206.50		100.00			
318	Réévaluations sur créances	66'838.33		87'000.00		191'399.50	
3180	Variation de la provision pour perte sur créances fiscales					30'000.00	
910.3180.000	Variation de la provision pour perte sur créances fiscales					30'000.00	
3181	Pertes fiscales s/capital et bénéfice	66'838.33		87'000.00		161'399.50	
545.3181.000	Pertes sur créances			1'000.00			
615.3181.000	Pertes sur créances					3'490.85	
710.3181.000	Pertes sur créances	2'473.63				2'314.40	
720.3181.000	Pertes sur créances	2'651.35				2'490.85	
730.3181.000	Pertes sur créances	1'542.20				2'495.90	
779.3181.000	Pertes sur créances	110.00					
910.3181.000	Pertes fiscales s/revenus et fortune	59'602.15		80'000.00		150'328.00	
911.3181.000	Pertes fiscales s/capital et bénéfice			500.00			
910.3181.100	Remise d'impôts			5'000.00			
111.3181.200	Pertes amendes d'ordre	40.00		300.00		279.50	
140.3181.200	Pertes s/débiteurs	419.00		200.00			
319	Diverses charges d'exploitation	-948'378.45		290'500.00		346'718.05	
3190	Prestations en dommages-intérêts	7'367.35		2'000.00		200.00	
029.3190.000	Sinistres	6'908.65					
212.3190.000	Sinistres	458.70					
615.3190.000	Sinistres			2'000.00		200.00	
3199	Autres charges d'exploitation	-955'745.80		288'500.00		346'518.05	
011.3199.000	Autres charges d'exploitation	548.95		500.00		1'823.60	
012.3199.000	Frais divers pour conseil			3'000.00			
022.3199.000	Autres charges d'exploitation	-962'841.45					
129.3199.000	Autres charges d'exploitation	120.00		200.00			
140.3199.000	Autres charges d'exploitation					404.20	
150.3199.000	Autres charges d'exploitation	500.00		500.00			
163.3199.000	Autres charges d'exploitation			500.00			
230.3199.000	Frais divers (cadeaux aux diplômés)	2'400.00		2'500.00		2'400.00	
341.3199.000	Autres charges d'exploitation					90.00	
535.3199.000	Cadeaux aux nonagénaires et jubilaires	3'440.30		9'000.00		8'180.00	
710.3199.000	Redip s/fonctionnement					3'068.90	

Compte	Désignation	Compte 2024		Budget 2025		Compte 2025	
		Charges	Revenus	Charges	Revenus	Charges	Revenus
963.3199.000	Autres charges d'exploitation	44.80		1'500.00			
720.3199.100	Autres charges d'exploitation			500.00		366.65	
730.3199.200	Autres charges d'exploitation	41.60		300.00		184.70	
162.3199.999	Autres charges d'exploitation			270'000.00		330'000.00	
33	Amortissement du patrimoine administratif	1'509'430.63		1'708'701.00		1'576'474.34	
330	Amortissements immobilisations corporelles PA	1'395'682.51		1'587'801.00		1'460'588.20	
3300	Amortissements planifiés, immobilisations corporelles	1'395'682.51		1'587'801.00		1'460'588.20	
342.3300.100	Amortissements planifiés des sentiers pédestres	1'868.00		1'700.00		1'700.00	
615.3300.100	Amortissements planifiés routes, murs, éclairage public	225'110.50		227'500.00		213'697.09	
616.3300.100	Amortissements planifiés, routes / voies de communication PA			7'000.00			
820.3300.100	Amortissements planifiés routes et chemins forestiers	3'900.00		3'600.00		3'600.00	
741.3300.200	Amortissements planifiés, aménagement des eaux PA	8'600.00		12'000.00		8'300.00	
710.3300.300	Amortissements planifiés réseau d'eau	237'641.05		250'700.00		225'076.42	
720.3300.300	Amortissements planifiés réseau des eaux usées	102'832.40		140'700.00		108'080.01	
730.3300.300	Amortissements planifiés déchetterie	9'341.40		11'400.00		8'700.00	
745.3300.300	Amortissements dangers naturels	11'968.60		2'101.00		11'136.00	
812.3300.300	Amortissements planifiés subvention travaux vignoble	1'900.00		1'700.00		1'800.00	
029.3300.400	Amortissements planifiés bâtiments	37'962.65		32'300.00		35'000.00	
162.3300.400	Amortissements planifiés bâtiments	32'288.38		44'600.00		29'055.77	
212.3300.400	Amortissements planifiés bâtiments scolaires	419'800.00		386'200.00		386'200.00	
321.3300.400	Amortissements planifiés bâtiments	23'455.19		47'300.00		54'099.26	
341.3300.400	Amortissements planifiés, terrains bâtis PA	20'900.00		19'200.00		19'300.00	
342.3300.400	Amortissements planifiés des bâtiments	19'460.46		18'600.00		20'281.79	

Compte	Désignation	Compte 2024		Budget 2025		Compte 2025	
		Charges	Revenus	Charges	Revenus	Charges	Revenus
545.3300.400	Amortissements planifiés bâtiments	138'845.03		230'800.00		242'169.46	
617.3300.400	Amortissements planifiés bâtiments	2'000.00		1'800.00		1'900.00	
022.3300.600	Amortissements planifiés, biens mobiliers PA	6'799.00					
162.3300.600	Amortissements planifiés, biens mobiliers PA			20'300.00			
342.3300.600	Amortissements équipements	11'600.00		21'500.00		7'600.00	
545.3300.600	Amortissements planifiés mobiliers	3'799.00		29'801.00		18'642.40	
615.3300.600	Amortissements planifiés, biens mobiliers PA	13'500.00		8'700.00		8'800.00	
617.3300.600	Amortissements planifiés véhicules et machines	42'728.50		38'400.00		38'050.00	
730.3300.600	Amortissements planifiés moloks	15'282.35		22'400.00		9'900.00	
212.3300.601	Amortissements planifiés véhicules et machines	4'100.00		7'499.00		7'500.00	
332	Amortissements immobilisations incorporelles PA	113'748.12		120'900.00		115'886.14	
3320	Amortissements logiciels	113'748.12		120'900.00		115'886.14	
022.3320.000	Amortissements planifiés logiciels	29'794.67		49'700.00		26'284.24	
615.3320.900	Amortissements planifiés études et projets	15'700.00		7'900.00		7'900.00	
710.3320.900	Amortissements planifiés études et projets			16'000.00		14'797.35	
720.3320.900	Amortissements planifiés études et projets	14'273.50		18'600.00		19'903.35	
745.3320.900	Amortissements carte des dangers	-8'217.50		4'000.00			
790.3320.900	Amortissements planifiés projets	62'197.45		24'700.00		47'001.20	
34	Charges financières	179'496.81		193'500.00		156'176.93	
340	Charges d'intérêts	133'021.71		162'500.00		119'325.88	
3401	Intérêts des engagements financiers	7'263.00		5'000.00		32'019.20	
961.3401.000	Intérêts des engagements financiers à court terme					26'782.20	
961.3401.100	Intérêts des comptes courants à court terme	7'263.00		5'000.00		5'237.00	
3406	Intérêts passifs des engag. financiers à moyen et long terme	125'683.37		157'500.00		86'895.00	

Compte	Désignation	Compte 2024		Budget 2025		Compte 2025	
		Charges	Revenus	Charges	Revenus	Charges	Revenus
961.3406.100	Intérêts des comptes courants à moyen et long terme	125'683.37		157'500.00		86'895.00	
3409	Escomptes impôts sur revenu et fortune personnes physiques	75.34				411.68	
961.3409.000	Escomptes impôts sur revenu et fortune personnes physiques	75.34				411.68	
343	Charges pour bien-fonds PF	3'605.70		1'000.00		754.75	
3431	Entretien des vignes communales	3'605.70		1'000.00		754.75	
963.3431.000	Entretien des vignes communales	3'605.70		1'000.00		552.55	
963.3431.001	Entretien des immeubles PF					202.20	
349	Diverses charges financières	42'869.40		30'000.00		36'096.30	
3499	Intérêts rémunérateurs et compensatoire s/impôts	42'869.40		30'000.00		36'096.30	
961.3499.000	Intérêts rémunérateurs et compensatoires sur impôts	42'869.40		30'000.00		36'096.30	
35	Attributions aux fonds et financements spéciaux	72'751.77		63'700.00		156'343.70	
351	Attributions aux fonds et FS comme capital propre	72'751.77		63'700.00		156'343.70	
3510	Attributions aux financements spéciaux	72'751.77		63'700.00		156'343.70	
720.3510.000	Attributions aux financements spéciaux	60'780.90		59'300.00		114'387.76	
730.3510.000	Attributions aux financements spéciaux	11'970.87		4'400.00		41'955.94	
36	Charges de transferts	5'478'007.38		5'606'500.00		5'361'236.80	
360	Parts de revenus destinés à des tiers	159'225.52		125'000.00		158'893.82	
3602	Impôt payé s/immeubles bâtis, art. 188	159'225.52		125'000.00		158'893.82	
910.3602.000	Impôt payé s/immeubles bâtis, art. 188	159'225.52		125'000.00		158'893.82	
361	Dédommagements à des collectivités publiques	240'914.80		188'400.00		191'640.40	
3611	Dédommagements aux cantons et aux concordats	81'832.75		33'300.00		35'911.25	
111.3611.000	Réseau Polycom	2'809.30		3'000.00		2'742.60	

Compte	Désignation	Compte 2024		Budget 2025		Compte 2025	
		Charges	Revenus	Charges	Revenus	Charges	Revenus
162.3611.000	Participation système d'alarme POLYALERT	377.30		500.00		587.25	
163.3611.000	e-Alarme - Système d'alarme (Etat VS)	576.00		500.00		744.00	
730.3611.000	Concession Etat du Valais	665.95		200.00		125.25	
950.3611.000	Franc du paysage	4'245.65		4'000.00		4'599.10	
950.3611.100	Fonds de correction des cours d'eau	73'158.55		25'100.00		27'113.05	
3612	Dédommagements aux communes et aux associations intercommunales	157'136.25		153'100.00		153'783.35	
212.3612.000	Participation frais d'écolage			2'700.00		2'890.00	
213.3612.000	Participation frais d'écolage	9'700.90		10'000.00		15'852.00	
730.3612.000	Traitement des déchets	100'888.85		95'000.00		94'583.78	
745.3612.000	Participations aux Communes	13'201.50		11'400.00		9'582.57	
820.3612.000	Participation aux forêts protectrices	33'345.00		34'000.00		30'875.00	
3614	Dédommagements aux entreprises publiques	1'945.80		2'000.00		1'945.80	
342.3614.000	Participation Escape game	1'945.80		2'000.00		1'945.80	
363	Subventions à des collectivités et à des tiers	4'848'647.01		5'027'200.00		4'790'566.58	
3631	Subventions aux cantons et aux concordats	1'811'859.97		1'817'300.00		1'834'009.59	
122.3631.000	Participation APEA	-409.20		18'000.00		20'676.25	
212.3631.000	Contribution aux traitements des enseignants primaires	601'889.30		654'000.00		687'661.40	
213.3631.000	Contribution aux traitements des enseignants CO	275'114.65		276'000.00		254'366.90	
220.3631.000	Particip. aux traitements des enseignants en institutions	3'860.45		4'200.00		12'311.60	
433.3631.000	Participation au frais liés à la santé scolaire	2'539.15		2'500.00		2'552.80	
490.3631.000	Participation aux secours sanitaires	28'689.05		38'500.00		30'398.55	
523.3631.000	Particip. mesures en faveur des pers. en sit. d'handicap	317'780.78		285'000.00		307'388.81	
532.3631.000	Participation aux prestations complémentaires AVS/AI	154'235.35		150'000.00		159'599.88	
544.3631.000	Subvention curatelle éducative	12'600.00		24'300.00		14'400.00	
574.3631.000	Fonds cantonal pour l'emploi (Etat VS)	16'857.09		18'000.00		15'619.04	

Compte	Désignation	Compte 2024		Budget 2025		Compte 2025	
		Charges	Revenus	Charges	Revenus	Charges	Revenus
613.3631.000	Participation aux frais d'entretien des routes cantonales	329'997.10		277'500.00		265'253.55	
622.3631.000	Participation au déficit des transports publics	37'385.70		38'000.00		39'409.55	
741.3631.000	Participation aux projet correction du Rhône	6'115.75		4'000.00			
220.3631.100	Participation aux frais des élèves en institution	3'284.00		2'300.00		4'120.35	
490.3631.100	Participation aux soins dentaires			4'500.00			
220.3631.200	Frais de transports des élèves en sit. de handicap	21'920.80		20'500.00		20'250.91	
3632	Subventions aux communes et aux associations intercommunales	1'229'501.30		1'115'700.00		917'587.08	
022.3632.000	Contributions à des entités intercommunales	7'008.00		7'000.00		6'996.00	
121.3632.000	Participation au tribunal de district	6'670.15		7'200.00		6'724.60	
122.3632.000	Participation APEA	4'140.00					
140.3632.000	Participation frais du Registre Foncier	2'465.00		2'500.00		2'488.00	
150.3632.000	Participation Centre de Secours Incendie - Martigny	77'420.75		98'000.00		92'346.70	
163.3632.000	Participation Secours régional Muerans - Trient	1'572.00		2'000.00		2'085.60	
212.3632.000	Participation à la Direction des Ecoles de l'Arpille	71'721.82		130'000.00		115'227.78	
213.3632.000	Participation frais exploitation du CO	337'888.40		373'000.00		315'045.55	
299.3632.000	Association Région Valais romand - CIO de Martigny	1'989.25				1'931.90	
350.3632.000	Subvention Administration mixte	77'200.00		76'000.00		68'200.00	
351.3632.000	Subvention église réformée de Martigny	15'029.00		15'000.00		14'596.00	
421.3632.000	Participation au centre médico-social subrégional	186'006.63					
579.3632.000	Subvention bureau de l'intégration	3'965.10		4'000.00		3'965.10	
720.3632.000	Coûts d'entretien et de fonctionnement STEP intercommunale	180'088.80		172'000.00		164'109.45	

Compte	Désignation	Compte 2024		Budget 2025		Compte 2025	
		Charges	Revenus	Charges	Revenus	Charges	Revenus
750.3632.000	Participation au Parc naturel Vallée du Trient	28'570.50		32'500.00		32'387.00	
790.3632.000	District de Martigny	7'008.00		7'000.00		6'996.00	
818.3632.000	Contributions à des entités intercommunales					2'994.00	
820.3632.000	Subvention salaire du garde forestier	15'486.90		16'000.00		15'486.90	
950.3632.000	Retour de concession					520.65	
122.3632.100	Participation Service curatelle intercommunal (SIC)	170'949.00		146'000.00		29'379.00	
213.3632.100	Participation location CIO			2'200.00			
771.3632.100	Subvention frais de cimetièrè	16'800.00		16'800.00		17'000.00	
790.3632.100	Agglomération Coude du Rhône	10'512.00		7'000.00		7'089.00	
213.3632.200	Contribution/participations à des tiers	7'010.00		1'500.00		12'017.85	
3634	Bus locaux	1'143'113.50		1'278'000.00		1'173'630.06	
230.3634.000	Frais de transports des apprentis	30'912.90		27'000.00		30'688.40	
251.3634.000	Frais de transports des étudiants	34'532.70		35'000.00		36'211.00	
412.3634.000	Participation aux soins de longues durées	174'330.10		200'000.00		194'768.09	
623.3634.000	Transports urbains	62'768.56		156'000.00		62'416.20	
871.3634.000	Subventions accordées aux FMMB	840'569.24		860'000.00		849'546.37	
3636	Subventions aux organisations privées à but non lucratif	116'901.10		322'300.00		354'066.17	
022.3636.000	Subventions/Cotisations/Dons à des associations	5'978.20		4'800.00		5'374.40	
140.3636.000	Subventions/Cotisations/Dons à des associations	300.00		300.00		300.00	
212.3636.000	Subventions/Cotisations/Dons à des associations	600.00		600.00		500.00	
299.3636.000	Contribution au fonds cantonal formation adultes	751.75		800.00		736.65	
311.3636.000	Subventions/Cotisations/Dons à des associations	5'000.00		5'000.00		5'000.00	
312.3636.000	Subventions/Cotisations/Dons à des associations			400.00		800.00	
321.3636.000	Subventions/Cotisations/Dons à des associations	400.00		400.00		400.00	

Compte	Désignation	Compte 2024		Budget 2025		Compte 2025	
		Charges	Revenus	Charges	Revenus	Charges	Revenus
322.3636.000	Subventions/Cotisations/Dons à des associations	4'200.00		4'200.00		4'200.00	
323.3636.000	Subventions/Cotisations/Dons à des associations	3'000.00		3'000.00		3'000.00	
329.3636.000	Subventions/Cotisations/Dons à des associations	10'150.00		11'000.00		8'791.20	
341.3636.000	Subventions/Cotisations/Dons à des associations	41'215.00		40'000.00		39'760.00	
342.3636.000	Subventions/Cotisations/Dons à des associations	200.00		200.00		200.00	
350.3636.000	Subventions/Cotisations/Dons à des associations	2'000.00		2'000.00		2'000.00	
412.3636.000	Participation aux soins de longues durées					2'523.85	
421.3636.000	Participation au centre médico-social subrégional			216'000.00		236'410.12	
531.3636.000	Subventions/Cotisations/Dons à des associations	50.00		100.00		1'050.00	
535.3636.000	Subventions/Cotisations/Dons à des associations	2'000.00		2'000.00		2'000.00	
545.3636.000	Subventions/Cotisations/Dons à des associations	23'835.00		16'000.00		21'262.80	
572.3636.000	Subventions/Cotisations/Dons à des associations					200.00	
741.3636.000	Subventions/Cotisations/Dons à des associations			100.00			
779.3636.000	Subventions/Cotisations/Dons à des associations					5'000.00	
790.3636.000	Subventions/Cotisations/Dons à des associations	4'116.15		3'700.00		2'938.50	
812.3636.000	Subventions/Cotisations/Dons à des associations	50.00		100.00		70.00	
840.3636.000	Subventions/Cotisations/Dons à des associations	9'500.00		9'500.00		9'500.00	
871.3636.000	Subventions/Cotisations/Dons à des associations	3'555.00		2'100.00		2'048.65	

Compte	Désignation	Compte 2024		Budget 2025		Compte 2025	
		Charges	Revenus	Charges	Revenus	Charges	Revenus
3637	Subventions aux ménages privés	547'271.14		493'900.00		511'273.68	
122.3637.000	Rémunération tutelle	20'326.50		19'000.00		17'307.65	
323.3637.000	Subventions à des entités musicales	1'600.00		1'800.00		1'150.00	
433.3637.000	Participation aux frais dentaires scolaires	65'942.15		65'000.00		71'978.65	
543.3637.000	Avance de pensions alimentaires	4'452.84		5'000.00		4'447.05	
545.3637.000	Mesures sociales gestion des déchets	10'163.76		6'000.00		4'387.13	
572.3637.000	Aide sociales (Etat VS)	174'560.94		147'000.00		181'018.15	
879.3637.000	Subventions accordées aux ménages privés	2'000.00		1'000.00		6'000.00	
572.3637.100	Aides sociales aux indigents	241'403.25		240'000.00		211'636.75	
572.3637.200	Assistance ponctuelle communale	4'842.00		5'000.00		5'500.00	
342.3637.300	Soutien à des colonies de vacances	515.00		1'500.00		165.00	
745.3637.300	Aides d'urgence aux familles	20'400.00					
212.3637.400	Frais de repas et transport	1'064.70				7'683.30	
213.3637.400	Frais de repas et transport			2'600.00			
366	Amortissements subventions d'investissement	229'220.05		265'900.00		220'136.00	
3660	Amortissements planifiés subvention d'investissement canton	229'220.05		265'900.00		220'136.00	
523.3660.100	Amorti. planifiés subv. institutions pers. sit. d'handicap	4'800.00		4'400.00		4'400.00	
613.3660.100	Amortissements subventions investissements Cantons	56'675.05		71'500.00		57'727.00	
741.3660.100	Amortissements planifiés subventions d'investissement Canton	1'100.00		1'000.00		1'010.00	
213.3660.200	Amortissements subventions investissements Communes	6'400.00		5'700.00		5'800.00	
720.3660.200	Amortissements planifiés subvention STEP	59'100.00		67'000.00		58'720.00	
741.3660.200	Amortissements subventions investissements Communes	23'100.00		21'300.00		25'600.00	
412.3660.400	Amortissements planifiés subventions d'investissement EMS	31'228.00		55'200.00		28'100.00	
790.3660.400	Amortissements subventions d'investissement	5'600.00		5'000.00		5'000.00	

Compte	Désignation	Compte 2024		Budget 2025		Compte 2025	
		Charges	Revenus	Charges	Revenus	Charges	Revenus
341.3660.600	Amortissements planifiés subvention FC La Combe	2'100.00		1'900.00		1'900.00	
818.3660.600	Amortissements planifiés amélioration alpestre	9'199.00					
812.3660.700	Amortissements planifiés subvention amélioration vignoble	29'918.00		32'900.00		31'879.00	
38	Charges extraordinaires	900'000.00				500'000.00	
389	Attributions extraordinaires au capital propre	900'000.00				500'000.00	
3894	Attribution à la réserve de politique budgétaire	900'000.00				500'000.00	
990.3894.000	Attribution à la réserve de politique budgétaire	900'000.00				500'000.00	
39	Imputations internes	495'216.01		453'800.00		451'861.41	
390	Approvisionnement en matériel et marchandises	8'000.00		8'000.00		8'000.00	
3900	Imputations internes fournitures et divers	8'000.00		8'000.00		8'000.00	
710.3900.000	Imputations internes fournitures et divers	3'000.00		3'000.00		3'000.00	
720.3900.000	Imputations internes fournitures et divers	3'000.00		3'000.00		3'000.00	
730.3900.000	Imputations internes fournitures et divers	2'000.00		2'000.00		2'000.00	
391	Prestations de service	462'155.50		420'000.00		418'741.89	
3910	Imputations internes salaires	462'155.50		420'000.00		418'741.89	
029.3910.000	Imputations internes salaires	2'802.35		5'000.00		4'792.00	
212.3910.000	Imputations internes salaires conciergerie	22'598.45		22'000.00		23'332.60	
342.3910.000	Imputations internes salaires conciergerie	126'530.40		150'000.00		66'067.17	
531.3910.000	Imputations internes salaires	9'608.60		10'000.00		9'933.00	
545.3910.000	Imputations internes salaires travaux publics	6'002.00		6'000.00		26'925.25	
710.3910.000	Imputations internes salaires (029)	3'087.45		3'500.00		3'610.81	
720.3910.022	Imputations internes salaires (022)	3'087.40		3'500.00		3'610.81	

Compte	Désignation	Compte 2024		Budget 2025		Compte 2025	
		Charges	Revenus	Charges	Revenus	Charges	Revenus
730.3910.022	Imputations internes salaires (022)	3'087.40		3'500.00		3'610.81	
212.3910.100	Imputations internes salaires transport scolaire	85'339.05		80'000.00		59'842.53	
321.3910.100	Imputations internes salaires (615)	725.00		500.00		13'158.63	
710.3910.100	Imputations internes salaires (615)	61'787.85		55'000.00		87'822.55	
150.3910.150	Imputations internes salaires					66.01	
162.3910.162	Imputations internes salaires (162)					715.64	
212.3910.200	Imputations internes salaires patrouilleurs (615)	16'276.45		16'000.00		4'848.67	
329.3910.329	Imputations internes salaires (615)	14'063.45				7'988.36	
341.3910.341	Imputations internes salaires (341)					154.74	
720.3910.615	Imputations internes salaires (615)	9'935.05		5'000.00		7'708.91	
730.3910.615	Imputations internes salaires (615)	57'248.30		60'000.00		66'336.57	
819.3910.819	Imputations internes salaires (615)	24'647.00				19'018.37	
963.3910.963	Imputations internes salaires (615)	15'329.30				9'198.46	
392	Bail à ferme, loyers, frais d'utilisation	18'600.00		18'600.00		18'600.00	
3920	Location internes imputées	18'600.00		18'600.00		18'600.00	
710.3920.000	Imputations internes frais de véhicules	6'200.00		6'200.00		6'200.00	
720.3920.000	Imputations internes frais de véhicules	6'200.00		6'200.00		6'200.00	
730.3920.000	Imputations internes frais de véhicules	6'200.00		6'200.00		6'200.00	
393	Frais administratifs et d'exploitation	6'000.00		6'000.00		6'000.00	
3930	Imputations internes frais administratif et exploitation	6'000.00		6'000.00		6'000.00	
111.3930.000	Imputations internes frais administratif et exploitation	500.00		500.00		500.00	
140.3930.000	Imputations internes frais administratif et exploitation	1'500.00		1'500.00		1'500.00	
321.3930.000	Imputations internes frais administratif et exploitation	500.00		500.00		500.00	
545.3930.000	Imputations internes frais administratif et exploitation	3'000.00		3'000.00		3'000.00	
790.3930.000	Imputations internes frais administratif et exploitation	500.00		500.00		500.00	
394	Intérêts et charges financières théoriques	460.51		1'200.00		519.52	
3940	Imputations internes intérêts	460.51		1'200.00		519.52	

Compte	Désignation	Compte 2024		Budget 2025		Compte 2025	
		Charges	Revenus	Charges	Revenus	Charges	Revenus
710.3940.000	Imputations internes intérêts	407.43		1'000.00		421.25	
730.3940.000	Imputations internes intérêts	41.26		100.00		35.37	
961.3940.000	Part aux intérêts des financements spéciaux eaux usées (720)	11.82		100.00		62.90	
4	REVENUS		13'132'338.85		12'142'500.00		14'162'030.34
40	Revenus fiscaux		7'016'380.35		6'085'000.00		7'933'526.18
400	Impôts directs personnes physiques		5'714'835.10		5'015'000.00		6'412'722.87
4000	Impôt sur le revenu		4'268'231.90		4'100'000.00		4'890'714.70
910.4000.000	Impôt sur le revenu		4'268'231.90		4'100'000.00		4'890'714.70
4001	Impôt sur la fortune		706'980.75		640'000.00		947'572.80
910.4001.000	Impôt sur la fortune		706'980.75		640'000.00		947'572.80
4002	Impôt à la source, impôts des frontaliers		713'399.45		250'000.00		544'207.52
910.4002.000	Impôt à la source, impôts des frontaliers		713'399.45		250'000.00		544'207.52
4008	Impôt personnel		26'223.00		25'000.00		30'227.85
910.4008.000	Impôt personnel		26'223.00		25'000.00		30'227.85
401	Impôts directs personnes morales		284'400.50		340'000.00		903'603.30
4010	Impôt sur le bénéfice		210'703.15		270'000.00		748'118.55
911.4010.000	Impôt sur le bénéfice		210'703.15		270'000.00		748'118.55
4011	Impôt sur le capital		73'697.35		70'000.00		155'484.75
911.4011.000	Impôt sur le capital		73'697.35		70'000.00		155'484.75
402	Autres impôts directs		1'000'414.75		715'000.00		598'770.01
4021	Impôt foncier bâtiment		310'247.30		295'000.00		265'604.95
910.4021.000	Impôt foncier bâtiment		187'994.25		177'000.00		156'056.60
911.4021.000	Impôts fonciers		87'651.80		85'000.00		92'538.70
910.4021.100	Impôt foncier biens-fonds		34'601.25		33'000.00		17'009.65
4022	Impôt s/gains immobiliers		387'709.80		300'000.00		229'281.70
910.4022.000	Impôt s/gains immobiliers		143'072.85		150'000.00		153'277.15
910.4022.100	Impôts s/BN de liquidation et prestations en capital		244'636.95		150'000.00		76'004.55
4023	Droits de mutations et de timbre		231'003.55		90'000.00		99'858.50
910.4023.000	Droits de mutations et de timbre		231'003.55		90'000.00		99'858.50
4024	Impôt s/successions et donations		71'454.10		30'000.00		4'024.86
910.4024.000	Impôt s/successions et donations		71'454.10		30'000.00		4'024.86

Compte	Désignation	Compte 2024		Budget 2025		Compte 2025	
		Charges	Revenus	Charges	Revenus	Charges	Revenus
403	Impôts sur la propriété et sur les charges		16'730.00		15'000.00		18'430.00
4033	Taxes sur les chiens		16'730.00		15'000.00		18'430.00
779.4033.000	Taxes sur les chiens		16'730.00		15'000.00		18'430.00
41	Patentes et concessions		1'203'345.24		940'800.00		840'815.81
410	Patentes		312'909.78		300'000.00		246'883.09
4100	Patentes		312'909.78		300'000.00		246'883.09
950.4100.000	Energie gratuite		312'909.78		300'000.00		246'883.09
412	Concessions		890'435.46		640'800.00		593'932.72
4120	Concessions		890'435.46		640'800.00		593'932.72
140.4120.000	Emoluments établissements publics		1'135.00		1'000.00		2'120.97
950.4120.000	Redevances hydrauliques		764'708.26		519'000.00		470'459.15
950.4120.100	Retour concessions CFF		103'319.00		103'000.00		103'319.00
950.4120.200	Pertes impôts CFF		21'273.20		17'800.00		16'928.60
140.4120.400	Patentes commerces et automates						1'105.00
42	Taxes et redevances		2'806'117.76		3'046'400.00		3'350'719.94
420	Taxes de compensation		33'164.10		48'000.00		34'113.30
4200	Contributions places de parc manquantes		33'164.10		48'000.00		34'113.30
150.4200.000	Taxe d'exemption service pompier		33'164.10		38'000.00		34'113.30
616.4200.000	Contributions places de parcs manquantes				10'000.00		
421	Emoluments pour actes administratifs		117'379.70		93'400.00		109'870.61
4210	Autorisation de construire		117'379.70		93'400.00		109'870.61
022.4210.000	Emoluments officiels et de chancellerie		4'663.00		3'500.00		6'120.00
120.4210.000	Recettes et émoluments		5'475.15		5'400.00		
129.4210.000	Recettes Tribunal de police		7'125.15		9'000.00		7'560.00
140.4210.000	Permis de séjour et d'établissement		16'208.00		13'000.00		16'021.00
790.4210.000	Autorisation de construire		71'058.00		30'000.00		42'388.00
022.4210.100	Droits de naturalisation				500.00		
140.4210.100	Pièces d'identité suisses		6'940.00		7'000.00		6'123.81
790.4210.100	Emoluments de mise à l'enquête		-20'050.60		6'000.00		3'259.70
140.4210.200	Emoluments divers (attestations)		13'100.00		10'000.00		12'847.60
140.4210.300	Emoluments cadastre		12'861.00		9'000.00		15'550.50

Compte	Désignation	Compte 2024		Budget 2025		Compte 2025	
		Charges	Revenus	Charges	Revenus	Charges	Revenus
424	Taxes d'utilisation et prestations de service		1'470'666.74		1'491'600.00		1'637'582.45
4240	Irrigation du vignoble		1'470'666.74		1'491'600.00		1'637'582.45
111.4240.000	Vignettes de stationnement		5'567.95		6'000.00		7'041.09
212.4240.000	Contributions de tiers		1'272.00				
545.4240.000	Participation des parents aux frais crèche - nurserie		232'365.40		228'200.00		243'000.55
615.4240.000	Refacturation travaux pour tiers		2'007.00		700.00		1'180.00
710.4240.000	Taxes annuelles d'eau potable		278'334.70		280'000.00		356'882.70
720.4240.000	Taxes annuelles des eaux usées		452'846.50		500'000.00		493'813.30
730.4240.000	Taxe enlèvement des ordures		304'334.54		307'000.00		314'028.26
819.4240.000	Irrigation du vignoble		293.10		2'000.00		407.60
545.4240.100	Participation des parents aux frais UAPE		184'065.55		160'700.00		221'228.95
615.4240.100	Refacturation déneigement		9'580.00		7'000.00		
425	Recettes sur ventes		943'762.40		1'290'200.00		1'389'659.98
4250	Récupération ferrailles, gros appareils, déchets spéciaux		943'762.40		1'290'200.00		1'389'659.98
163.4250.000	Vente de matériel		2'182.00				
332.4250.000	Vente de livres				100.00		40.00
730.4250.000	Recyclage matières diverses		14'072.18		14'000.00		19'020.94
871.4250.000	Vente d'énergie à tiers		893'974.04		1'232'000.00		1'337'319.92
629.4250.010	Recettes passages Tunnel du Grand-St-Bernard		3'700.00		2'500.00		2'187.83
871.4250.200	Résultat solde encaissement SEMC				13'600.00		
871.4250.300	Vente d'énergie réservoir du Gitieux		29'834.18		28'000.00		31'091.29
426	Remboursements		227'966.22		113'600.00		172'868.60
4260	Contribution des parents curatelle éducative		227'966.22		113'600.00		172'868.60
022.4260.000	Récupération assurance du personnel		21'686.10				34'496.55
029.4260.000	Récupération assurance du personnel		38'250.55				
111.4260.000	Récupération assurance du personnel						1'835.00
140.4260.000	Contributions du propriétaire aux frais de géomètre		26'812.50		25'000.00		15'676.95
150.4260.000	Remboursements et participations de tiers		1'560.00		3'000.00		2'460.00

Compte	Désignation	Compte 2024		Budget 2025		Compte 2025	
		Charges	Revenus	Charges	Revenus	Charges	Revenus
212.4260.000	Récupération assurance du personnel						2'040.50
213.4260.000	Remboursement du CO pour transport des élèves		64'919.65		40'000.00		38'180.40
230.4260.000	Contribution des parents cours de soutien		-298.80		700.00		300.00
342.4260.000	Contributions diverses		27'464.17		3'400.00		3'342.65
544.4260.000	Contribution des parents curatelle éducative				500.00		
545.4260.000	Récupération assurance du personnel		33'496.80		20'000.00		19'685.95
572.4260.000	Remboursements et participations de tiers		3'000.00				
615.4260.000	Récupération assurance du personnel		11'212.90		6'000.00		10'668.65
720.4260.000	Remboursements et participations de tiers				1'000.00		
790.4260.000	Remboursements et participations de tiers		7'140.00		5'000.00		4'700.00
212.4260.050	Remboursements et participations de tiers		-13'385.75				
790.4260.050	Récupération assurance et participation de tiers						26'765.05
029.4260.100	Remboursements assurances		2'110.60				
617.4260.100	Remboursements et participations de tiers						193.60
212.4260.200	Frais de transport des élèves		1'929.00		2'000.00		1'863.50
022.4260.900	Récupération frais d'encaissement		2'068.50		7'000.00		10'644.80
022.4260.901	Emoluments arrangements de paiement						15.00
427	Amendes		13'178.60		9'600.00		6'625.00
4270	Amendes de construction		13'178.60		9'600.00		6'625.00
111.4270.000	Amendes		4'870.00		8'000.00		6'300.00
321.4270.000	Amendes bibliothèque		108.60		100.00		75.00
790.4270.000	Amendes de construction						-600.00
022.4270.910	Amendes fiscales personnes physiques		8'200.00		1'000.00		850.00
022.4270.911	Amendes fiscales personnes morales				500.00		
43	Revenus divers		720.00				5'720.00

Compte	Désignation	Compte 2024		Budget 2025		Compte 2025	
		Charges	Revenus	Charges	Revenus	Charges	Revenus
430	Revenus d'exploitation divers						5'000.00
4309	Contributions diverses						5'000.00
545.4309.000	Contributions diverses						5'000.00
439	Autres revenus divers		720.00				720.00
4390	Autres revenus divers		720.00				720.00
029.4390.000	Autres revenus divers		720.00				720.00
44	Revenus financiers		222'910.52		214'500.00		238'856.84
440	Revenus des intérêts		53'183.45		50'000.00		80'865.40
4401	Intérêts des créances et comptes courants		53'183.45		50'000.00		80'865.40
961.4401.100	Intérêts moratoires et compensatoires		51'566.65		45'000.00		74'208.95
961.4401.200	Intérêts de retard		1'616.80		5'000.00		6'656.45
441	Gains réalisés sur PF		12'072.82		6'000.00		5'726.79
4419	Rachats d'ADB impôts personnes physiques		12'072.82		6'000.00		5'726.79
969.4419.000	Rachats d'ADB impôts personnes physiques		1'300.65		2'000.00		1'117.10
969.4419.200	Impôt recouvré		10'772.17		4'000.00		4'609.69
442	Revenus de participations du PF		86'974.25		75'300.00		85'504.65
4420	Dividendes et placements du PF		86'974.25		75'300.00		85'504.65
963.4420.000	Dividendes et placements du PF		86'974.25		75'300.00		85'504.65
445	Revenus financiers de prêts et participations PA		23'790.00		20'000.00		19'790.00
4450	Intérêts des prêts du patrimoine administratif		23'790.00		20'000.00		19'790.00
961.4450.000	Intérêts des prêts du patrimoine administratif		23'790.00		20'000.00		19'790.00
447	Produits des immeubles du PA		46'890.00		63'200.00		46'970.00
4470	Loyers appartements		28'200.00		37'200.00		28'150.00
029.4470.000	Loyers appartements		16'200.00		25'200.00		16'200.00
616.4470.000	Location places de parc		12'000.00		12'000.00		11'950.00
4472	Location Eau-Vive		18'690.00		26'000.00		18'820.00
342.4472.000	Location Eau-Vive		13'050.00		18'000.00		13'260.00
342.4472.100	Location couvert Ravoire		5'640.00		8'000.00		5'560.00
45	Prélèvements sur fonds et financements spéciaux		126'113.92		415'000.00		432'302.81

Compte	Désignation	Compte 2024		Budget 2025		Compte 2025	
		Charges	Revenus	Charges	Revenus	Charges	Revenus
450	Prélèvements sur fonds et FS des capitaux de tiers				270'000.00		330'000.00
4500	Prélèvements sur les financ.spéciaux comme capitaux de tiers				270'000.00		330'000.00
162.4500.000	Prélèvement au fond de réserve des abris PC				270'000.00		330'000.00
451	Prélèvements sur fonds et FS comme capital propre		126'113.92		145'000.00		102'302.81
4510	Prélèvements sur les financements spéciaux		116'735.27		145'000.00		102'302.81
710.4510.000	Prélèvements sur les financements spéciaux		116'735.27		145'000.00		102'302.81
4512	Prélèvement sur le fonds de donation Fondation Léonard Gianadda		9'378.65				
342.4512.000	Prélèvement sur le fonds de donation Fondation Léonard Gianadda		9'378.65				
46	Revenus de transferts		1'261'535.05		987'000.00		908'227.35
460	Parts à des revenus de tiers		68'305.03		56'900.00		61'013.56
4601	Part aux patentes cantonales		4'703.58		1'900.00		133.56
950.4601.000	Part aux patentes cantonales		4'703.58		1'900.00		133.56
4602	Impôts s/immeubles bâtis Art.188		63'601.45		55'000.00		60'880.00
910.4602.000	Impôts s/immeubles bâtis Art.188		63'601.45		55'000.00		60'880.00
461	Dédommagements de collectivités locales		145'537.10		65'500.00		8'740.00
4612	Dédommagements des collectivités publiques locales		145'537.10		65'500.00		8'740.00
012.4612.000	Participation de la bourgeoisie pour le conseil		500.00		500.00		3'740.00
022.4612.000	Contributions bourgeoises		2'500.00		2'500.00		2'500.00
212.4612.000	Participations des Communes		765.15				
615.4612.000	Participation bourgeoise aux travaux publics		2'500.00		2'500.00		2'500.00
615.4612.100	Participation des divers services aux travaux publics		139'271.95		60'000.00		
462	Péréquation financière intercommunale		158'743.00		107'000.00		109'208.00

Compte	Désignation	Compte 2024		Budget 2025		Compte 2025	
		Charges	Revenus	Charges	Revenus	Charges	Revenus
4621	Fonds de péréquation financière (Etat VS)		158'743.00		107'000.00		109'208.00
930.4621.100	Fonds de péréquation financière (Etat VS)		150'390.00		101'000.00		109'208.00
930.4621.400	Aide transit. du fds de compens. cas de rigueur (Etat VS)		8'353.00		6'000.00		
463	Subventions de collectivités publiques et de tiers		887'258.72		756'100.00		729'265.79
4630	Subventions fédérales		3'358.00		3'800.00		3'825.00
579.4630.000	Subvention fédérale à la promotion de l'intégration		-467.00				
545.4630.100	Subventions fédérales fonds de formation		3'825.00		3'800.00		3'825.00
4631	Subventions des Cantons et des concordats		736'741.70		682'900.00		656'916.13
150.4631.000	Subventions cantonales		8'700.00		6'800.00		6'800.00
162.4631.000	Subventions cantonales		2'550.00		2'500.00		2'550.00
212.4631.000	Subventions cantonales matériel et activités		32'503.50		19'500.00		31'339.35
213.4631.000	Subventions cantonales matériel et activités		13'935.50		7'500.00		12'087.85
220.4631.000	Subventions cantonales matériel et équipement		320.00		100.00		160.00
230.4631.000	Subventions cantonales		16'877.85		13'500.00		13'498.10
251.4631.000	Participation cantonale aux frais de transports des étudiants		18'357.30		17'500.00		16'400.55
321.4631.000	Subvention cantonale		17'182.75		11'900.00		459.25
531.4631.000	Subventions cantonales		9'608.60		10'000.00		9'933.00
545.4631.000	Subventions cantonales		268'388.35		314'100.00		248'921.05
572.4631.000	Subventions cantonales		245'422.70		240'000.00		186'472.03
579.4631.000	Subvention cantonale à la promotion de l'intégration		-233.00				
615.4631.000	Subventions cantonales		71'633.90				93'636.95
741.4631.000	Subvention cantonale		16'213.20		14'000.00		25'976.70
742.4631.000	Subventions cantonales		1'422.00				
750.4631.000	Subventions cantonales		13'859.05		13'500.00		8'681.30

Compte	Désignation	Compte 2024		Budget 2025		Compte 2025	
		Charges	Revenus	Charges	Revenus	Charges	Revenus
812.4631.000	Subventions cantonales				12'000.00		
4632	Subventions aux communes et aux associations intercommunales		108'117.98		63'400.00		61'091.66
163.4632.000	Participation Colonne de secours Commune Bovernier		535.00				
212.4632.000	Participation des Communes et des Associations de Communes		87'430.96		43'900.00		41'928.81
741.4632.000	Redevance Consortage du Bisse du Trient		15'000.00		15'000.00		15'000.00
750.4632.000	Subventions des Communes et des Associations de Communes		2'112.57		1'500.00		1'162.85
163.4632.100	Participation EMCR Commune Bovernier		3'039.45		3'000.00		3'000.00
4634	RPC - injections producteurs		20'400.00				
745.4634.000	Subventions des entreprises publiques		20'400.00				
4637	Subvention réfection murs en pierre sèche		18'641.04		6'000.00		7'433.00
812.4637.000	Subvention réfection murs en pierre sèche		18'641.04		6'000.00		7'433.00
469	Autres revenus de transferts		1'691.20		1'500.00		
4699	Taxe sur CO2		1'691.20		1'500.00		
971.4699.000	Taxe sur CO2		1'691.20		1'500.00		
49	Imputations internes		495'216.01		453'800.00		451'861.41
490	Approvisionnement en matériel et marchandises		8'000.00		8'000.00		8'000.00
4900	Imputations internes fournitures et divers		8'000.00		8'000.00		8'000.00
022.4900.000	Imputations internes fournitures et divers		6'000.00		6'000.00		6'000.00
617.4900.000	Imputations internes fournitures et divers		2'000.00		2'000.00		2'000.00
491	Prestations de service		462'155.50		420'000.00		418'741.89
4910	Imputations internes salaires		462'155.50		420'000.00		418'741.89
022.4910.000	Imputations internes salaires		18'870.85		20'500.00		20'765.43
111.4910.000	Imputations internes salaires		3'278.10		3'500.00		

Compte	Désignation	Compte 2024		Budget 2025		Compte 2025	
		Charges	Revenus	Charges	Revenus	Charges	Revenus
615.4910.000	Imputations internes salaires conciergerie et entretien (029)		2'802.35		5'000.00		4'792.00
615.4910.100	Imputations internes salaires conciergerie et entretien (212)		22'598.45		22'000.00		23'332.60
615.4910.150	Imputations internes salaires (150)						66.01
615.4910.162	Imputations internes salaires abris (162)						715.64
615.4910.200	Imputations internes salaires transport scolaire (212)		85'339.05		80'000.00		59'842.53
615.4910.300	Imputations internes salaires passages piétons (212)		12'998.35		12'500.00		4'848.67
615.4910.321	Imputations internes salaires bibliothèque (321)		725.00		500.00		13'158.63
615.4910.329	Imputations internes salaires manifestations (329)		14'063.45				7'988.36
615.4910.341	Imputations internes salaires (341)						154.74
615.4910.400	Imputations internes salaires conciergerie et entretien (342)		126'530.40		150'000.00		66'067.17
615.4910.500	Imputations internes salaires conciergerie et entretien (545)		6'002.00		6'000.00		26'925.25
615.4910.600	Imputations internes salaires eau potable (710)		61'787.85		55'000.00		87'822.55
615.4910.700	Imputations internes salaires eaux usées (720)		9'935.05		5'000.00		7'708.91
615.4910.800	Imputations internes salaires salubrité (730)		57'248.30		60'000.00		66'336.57
615.4910.819	Imputations internes salaires irrigation (819)		24'647.00				19'018.37
615.4910.963	Imputations internes salaires immeubles PF (963)		15'329.30				9'198.46
492	Bail à ferme, loyers, frais d'utilisation		18'600.00		18'600.00		18'600.00
4920	Loyers crèche-garderie		18'600.00		18'600.00		18'600.00
617.4920.000	Imputations internes essence, véhicules et divers		18'600.00		18'600.00		18'600.00
493	Frais administratifs et d'exploitation		6'000.00		6'000.00		6'000.00

Compte	Désignation	Compte 2024		Budget 2025		Compte 2025	
		Charges	Revenus	Charges	Revenus	Charges	Revenus
4930	Imputations internes frais administratif et d'exploitation		6'000.00		6'000.00		6'000.00
022.4930.000	Imputations internes frais administratifs et d'exploitation		6'000.00		6'000.00		6'000.00
494	Intérêts et charges financières théoriques		460.51		1'200.00		519.52
4940	Part aux intérêts des financements spéciaux eau		460.51		1'200.00		519.52
720.4940.000	Imputation interne intérêts eaux usées (720)		11.82		100.00		62.90
961.4940.000	Part aux intérêts des financements spéciaux eau		407.43		1'000.00		456.62
961.4940.200	Part aux intérêts des financements spéciaux salubrité		41.26		100.00		

**COMMUNE
DE MARTIGNY-COMBE**



**Municipalité - Comptes 2025
Compte des investissements
par nature**

Compte	Désignation	Compte 2024		Budget 2025		Compte 2025	
		Charges	Revenus	Charges	Revenus	Charges	Revenus
5	DÉPENSES	4'364'756.58		4'992'000.00		4'039'262.54	
50	Immobilisations corporelles	2'754'684.51		4'154'000.00		2'584'400.15	
501	Routes et voies de communication	81'278.50		562'000.00		59'097.09	
5010	Acquisition et entretien chemins pédestres	81'278.50		562'000.00		59'097.09	
342.5010.000	Acquisition et entretien chemins pédestres	25'468.00					
615.5010.000	Routes communales	55'810.50		339'000.00		13'379.80	
616.5010.000	Places de stationnement			100'000.00			
615.5010.010	Eclairage public			90'000.00		2'600.00	
615.5010.020	Murs et empiérement			33'000.00		43'117.29	
503	Autres travaux de génie civil	697'283.45		1'231'000.00		242'456.43	
5030	Autres travaux de génie civil en général	697'283.45		1'231'000.00		242'456.43	
720.5030.000	Réseau des eaux usées			185'000.00		23'600.25	
730.5030.000	Déchetterie	72'241.40		41'000.00			
745.5030.000	Dangers naturels infrastructures	6'668.60		146'000.00			
710.5030.100	Réservoirs			250'000.00		2'709.20	
720.5030.100	Réseau des eaux pluviales			117'000.00		47'377.91	
710.5030.200	Réseau d'eau	293'741.05		194'000.00		56'967.22	
720.5030.200	Séparatif des eaux Ravoire - Martigny	324'632.40		298'000.00		111'801.85	
504	Bâtiments	1'911'511.71		2'113'000.00		2'200'555.23	
5040	Bâtiments	1'911'511.71		2'113'000.00		2'200'555.23	
029.5040.000	Bâtiments	69'462.65					
162.5040.000	Abris PC	401'988.38		447'000.00		322'455.77	
321.5040.000	Bibliothèque	292'355.19		325'000.00		406'999.26	
342.5040.000	Salle de l'Eau-Vive	93'260.46		23'000.00		28'581.79	
545.5040.000	Crèche - nurserie Scoubidou			20'000.00			
545.5040.100	UAPE Les Lucioles	1'054'445.03		1'298'000.00		1'442'518.41	
506	Biens meubles	64'610.85		248'000.00		82'291.40	
5060	Biens meubles	64'610.85		248'000.00		82'291.40	
162.5060.000	Mobiliers et équipements			58'000.00			
342.5060.000	Parcs et places de jeux			40'000.00			
545.5060.000	Mobiliers et équipements			85'000.00		53'141.40	
617.5060.000	Véhicules et machines	28'528.50		30'000.00		29'150.00	
730.5060.000	Moloks	36'082.35		35'000.00			
52	Immobilisations incorporelles	158'801.52		142'000.00		87'126.14	

Compte	Désignation	Compte 2024		Budget 2025		Compte 2025	
		Charges	Revenus	Charges	Revenus	Charges	Revenus
520	Logiciels	55'694.67		60'000.00		22'884.24	
5200	Acquisition de logiciels	55'694.67		60'000.00		22'884.24	
022.5200.000	Logiciels	55'694.67		60'000.00		22'884.24	
529	Autres immobilisations incorporelles	103'106.85		82'000.00		64'241.90	
5290	Carte des dangers	103'106.85		82'000.00		64'241.90	
710.5290.000	Etudes et projets réseau d'eau			32'000.00		29'397.35	
720.5290.000	Etudes et projets	5'973.50		26'000.00		25'603.35	
745.5290.000	Carte des dangers	3'635.90		4'000.00			
790.5290.000	Aménagement du territoire	93'497.45		20'000.00		9'241.20	
56	Propres subventions d'investissements	539'263.75		696'000.00		220'683.30	
561	Cantons et concordats	63'875.05		155'000.00		68'027.00	
5610	Contribution d'investissement au canton	63'875.05		155'000.00		68'027.00	
613.5610.000	Contribution investissement des routes cantonales	63'875.05		155'000.00		68'027.00	
562	Collectivités publiques locales	127'542.70		135'000.00		103'277.30	
5620	Contributions d'investissement CO	127'542.70		135'000.00		103'277.30	
720.5620.000	Subventions d'investissement STEP intercommunale	67'542.70		75'000.00		55'277.30	
741.5620.000	Dranse	60'000.00		60'000.00		48'000.00	
564	Entreprises publiques	312'228.00		271'000.00			
5640	Contributions d'investissement de l'agglomération	312'228.00		271'000.00			
412.5640.000	EMS Le Castel	312'228.00		271'000.00			
567	Ménages privés	35'618.00		135'000.00		49'379.00	
5670	Vignoble en terrasse My-Combe et My	35'618.00		135'000.00		49'379.00	
812.5670.000	Vignoble en terrasse My-Combe et My	35'618.00		135'000.00		49'379.00	
59	Report au bilan	912'006.80				1'147'052.95	
590	Report de recettes au bilan	912'006.80				1'147'052.95	
5900	Report des recettes investissements au bilan	912'006.80				1'147'052.95	
9990.5900	Report des recettes investissements au bilan	912'006.80				1'147'052.95	
6	RECETTES		4'364'756.58		1'535'400.00		4'039'262.54
63	Subventions d'investissements acquises		85'652.40		713'000.00		324'652.95

Compte	Désignation	Compte 2024		Budget 2025		Compte 2025	
		Charges	Revenus	Charges	Revenus	Charges	Revenus
631	Cantons et concordats		56'652.40		624'000.00		318'652.95
6310	Subventions d'investissements des cantons et des concordats		56'652.40		624'000.00		318'652.95
162.6310.000	Subventions cantonales				270'000.00		330'000.00
545.6310.000	Subventions cantonales				13'000.00		12'248.95
615.6310.000	Subventions cantonales				217'000.00		
745.6310.000	Subventions cantonales		23'652.40		116'000.00		-1'036.00
790.6310.000	Subventions cantonales		33'000.00		8'000.00		-22'560.00
637	Ménages privés		29'000.00		89'000.00		6'000.00
6370	Subventions d'investissement des ménages		29'000.00		89'000.00		6'000.00
710.6370.000	Taxes de raccordement		4'000.00		4'000.00		1'000.00
720.6370.000	Taxes de raccordement		25'000.00		10'000.00		5'000.00
812.6370.100	Contributions/participations de tiers				75'000.00		
64	Remboursements de prêts		825'554.40		822'400.00		822'400.00
644	Entreprises publiques		800'000.00		800'000.00		800'000.00
6440	Remboursement prêt Sinergy infrastructure SA		800'000.00		800'000.00		800'000.00
871.6440.000	Remboursement prêt Sinergy infrastructure SA		800'000.00		800'000.00		800'000.00
646	Organisations privées à but non lucratif		25'554.40		22'400.00		22'400.00
6460	Remboursement prêt Administration mixte		25'554.40		22'400.00		22'400.00
341.6460.000	Remboursement prêt FC La Combe		12'000.00		12'000.00		12'000.00
350.6460.000	Remboursement prêt Administration mixte		13'554.40		10'400.00		10'400.00
65	Transferts de participations		800.00				
654	Entreprises publiques		800.00				
6540	Report de participations aux entreprises publiques dans PF		800.00				
730.6540.000	Satom SA - Actions		800.00				
69	Report au bilan		3'452'749.78				2'892'209.59
690	Report de dépenses au bilan		3'452'749.78				2'892'209.59
6900	Report des Dépenses investissements au bilan		3'452'749.78				2'892'209.59

Compte	Désignation	Compte 2024		Budget 2025		Compte 2025	
		Charges	Revenus	Charges	Revenus	Charges	Revenus
9990.6900	Report des dépenses investissements au bilan		3'452'749.78				2'892'209.59

**COMMUNE
DE MARTIGNY-COMBE**



**Municipalité – Comptes 2025
Aperçu du bilan**

Compte	Désignation	2024	2025
1	ACTIF	30'666'459.36	30'513'234.67
10	Patrimoine financier PF	8'245'354.66	8'143'583.67
100	Disponibilités et placements à court terme	1'368'467.02	566'041.99
1000	CAISSE	6'047.50	6'909.75
1000.022	Caisse	5'320.30	6'306.25
1000.321	Caisse "Bibliothèque"	227.20	103.50
1000.545	Caisse "Crèche, garderie, UAPE"	500.00	500.00
1001	POSTE	1'108'569.57	283'737.00
1001.000	PostFinance CH75 0900 0000 1900 1743 1	1'108'569.57	283'737.00
1002	BANQUE	253'849.95	275'395.24
1002.000	Crédit Suisse CH07 0483 5044 3420 2100 0	46'154.34	50'394.10
1002.010	BCVs CH09 0076 5000 S010 0504 9	4'739.65	4'699.65
1002.020	UBS CH40 0026 4264 5862 57B2 E	21'788.92	26'408.92
1002.021	UBS CH60 0026 4264 5862 5701 Y	8'080.10	14'450.10
1002.022	UBS CH08 0026 4264 5862 57B1 B	1'516.95	1'416.95
1002.030	Raiffeisen CH06 8080 8005 0480 4121 0	101'676.31	101'600.21
1002.031	Raiffeisen CH75 8080 8008 7745 8926 6 Tribunal de Police	69'893.68	76'425.31
1004	CARTES DE DEBIT ET DE CREDIT		
1004.000	C/c cartes de crédit		
101	CREANCES	5'782'446.20	6'100'147.29
1010	CREANCES RESULTANT DE LIVR. ET DE PREST. EN FAVEUR DE TIERS	3'149'864.74	3'116'659.68
1010.000	Créances taxes	1'118'855.97	1'065'989.55
1010.003	Créances SEMC	26'779.15	26'779.15
1010.010	Créances divers	1'966'006.90	2'022'454.28
1010.710	C/C TVA - Confédération CH Eau potable	11'651.01	
1010.730	C/C TVA - Confédération CH Salubrité		
1010.871	C/C TVA - Confédération CH Economie	25'135.01	
1010.900	C/C TVA - Confédération CH SEMC	1'436.70	1'436.70
1011	COMPTES COURANTS AVEC DES TIERS	11'665.50	39'254.90
1011.020	Créances bourgeoisie	11'468.75	6'860.00
1011.030	Créances service industriel	196.75	194.40
1011.060	C/C Machine à affranchir		293.50
1011.070	C/C CMS		31'907.00
1012	CREANCES FISCALES	2'616'485.76	2'941'746.56
1012.000	Créances impôts	-2'123'514.24	-2'515'453.44
1012.001	Provision impôts	4'740'000.00	5'457'200.00
1015	COMPTES COURANTS INTERNES		-1'384.05
1015.001	Débiteurs à rembourser		-1'325.25
1015.099	Opération de virement		-58.80
1019	AUTRES CREANCES	4'430.20	3'870.20
1019.000	Impôt anticipé récupérable	4'430.20	3'870.20
1019.710	TVA à récupérer-fonctionnement eau potable		
1019.7101	TVA à récupérer-investissement eau potable		
1019.7201	TVA à récupérer-investissement eaux usées		

Compte	Désignation	2024	2025
1019.721	TVA à récupérer-fonctionnement eaux usées		
1019.730	TVA à récupérer-fonctionnement déchets		
1019.871	TVA à récupérer-fonctionnement économique		
104	ACTIFS DE REGULATIONS	784'592.29	1'167'545.24
1041	ACTIFS DE REGULATION, COMPTE DE RESULTATS	62'826.69	581'488.84
1041.000	Charges de biens et services et autres charges d'exploitations	62'826.69	581'488.84
1046	ACTIFS DE REGULATION, COMPTE DES INVESTISSEMENTS	721'765.60	586'056.40
1046.000	Actifs de régulation, compte des investissements	721'765.60	586'056.40
107	PLACEMENTS FINANCIERS	3.00	3.00
1070	ACTIONS ET PARTS SOCIALES	3.00	3.00
1070.332	Radio Rhône SA - 2 act. à 250.00	1.00	1.00
1070.342	CERM Sté Coopérative Martigny - 5 p.s. à 500.00	1.00	1.00
1070.963	Raiffeisen part sociale 12'151	1.00	1.00
108	Immobilisations corporelles PF	309'846.15	309'846.15
1080	TERRAINS PF	309'846.15	309'846.15
1080.000	Terrains	309'846.15	309'846.15
14	PATRIMOINE ADMINISTRATIF	22'421'104.70	22'369'651.00
140	IMMOBILISATIONS CORPORELLES PA	16'187'654.00	16'964'253.00
1400	TERRAINS PA	34'550.00	34'550.00
1400.001	Terrains PA	34'550.00	34'550.00
1401	ROUTES / VOIES DE COMMUNICATION	3'064'600.00	2'904'700.00
1401.061	Création et réfection des routes et chemins	2'148'700.00	2'010'700.00
1401.062	Création desserte Arbignon	65'400.00	60'800.00
1401.063	Sécurisation des routes, trottoirs, barrières	103'500.00	96'200.00
1401.064	Aménagement des rues et places	30'200.00	28'000.00
1401.065	Extension éclairage public	277'200.00	260'200.00
1401.066	Murs et empierrement	364'700.00	379'200.00
1401.080	Route forestière de l'Arpille	51'300.00	47'700.00
1401.342	Chemins pédestres	23'600.00	21'900.00
1402	AMENAGEMENT DES EAUX	115'401.00	107'101.00
1402.070	Amélioration Durnand	65'800.00	61'100.00
1402.073	Endiguement de la Dranse	23'800.00	22'100.00
1402.074	Bisses et torrents	25'800.00	23'900.00
1402.080	Irrigation Martigny-Croix	1.00	1.00
1403	AUTRES OUVRAGES DE GENIE CIVIL	4'827'800.00	4'710'500.00
1403.071	Réseau d'eau	3'156'600.00	2'990'200.00
1403.072	Assainissement	1'365'300.00	1'435'000.00
1403.074	Déchetterie	123'300.00	114'600.00
1403.080	Aménagement vignoble	24'900.00	23'100.00
1403.745	Dangers naturels infrastructures	157'700.00	147'600.00
1404	TERRAINS BÂTIS	7'983'900.00	9'054'200.00
1404.004	Bâtiments	311'600.00	286'600.00
1404.007	Bâtiment administratif	76'000.00	69'900.00
1404.010	Escaliers extérieurs	48'300.00	44'400.00
1404.061	Bâtiment hangar et dépôts	23'000.00	21'100.00

Compte	Désignation	2024	2025
1404.162	Abris PC	369'700.00	333'100.00
1404.214	2ème projet rénovation Centre Scolaire	4'827'300.00	4'441'100.00
1404.321	Bâtiment bibliothèque	268'900.00	621'800.00
1404.342	Bâtiment Eau-Vive	205'000.00	214'800.00
1404.343	Couvert de Ravoire	18'500.00	17'000.00
1404.344	Terrain multisport et pump park	240'200.00	220'900.00
1404.541	Bâtiment crèche-garderie	504'400.00	464'000.00
1404.542	Bâtiment UAPE	1'091'000.00	2'319'500.00
1406	BIENS MOBILIERS PA	161'403.00	153'202.00
1406.001	Equipement informatique (PC, serveur)	1.00	1.00
1406.061	Mobiliers urbains	14'000.00	9'100.00
1406.062	Véhicules et machines	79'300.00	70'400.00
1406.065	Panneaux indicateurs rues	10'900.00	7'000.00
1406.073	Achat et pose Moloks	28'200.00	18'300.00
1406.214	Equipement informatique	1.00	1.00
1406.216	Bus scolaire	7'500.00	
1406.342	Equipement Eau-Vive	10'100.00	6'500.00
1406.344	Equipements parc de jeux	11'400.00	7'400.00
1406.541	Mobiliers et équipements structure Scoubidou-Les Lucioles	1.00	34'500.00
142	IMMOBILISATIONS INCORPORELLES	121'501.00	115'301.00
1420	LOGICIELS PA	29'600.00	26'200.00
1420.001	Logiciels	29'600.00	26'200.00
1429	AUTRES IMMOBILISATIONS INCORPORELLES	91'901.00	89'101.00
1429.061	Etudes de projets routes communales	15'700.00	7'800.00
1429.071	Etudes de projets réseau d'eau		14'600.00
1429.072	Etudes de projets réseau des eaux usées	14'100.00	19'800.00
1429.074	Carte des dangers	1.00	1.00
1429.081	Aménagement du territoire	62'100.00	46'900.00
144	Prêts PA	3'734'400.00	2'912'000.00
1444	PRÊTS AUX ENTREPRISES PUBLIQUES	3'245'400.00	2'435'000.00
1444.350	Prêt Administration mixte	66'400.00	56'000.00
1444.871	Prêt FMMB	779'000.00	779'000.00
1444.872	Prêt Sinergy infrastructure SA	2'400'000.00	1'600'000.00
1446	PRETS AUX ORGANISATIONS PRIVEES A BUT NON LUCRATIF	489'000.00	477'000.00
1446.341	Prêt FC La Combe	489'000.00	477'000.00
145	PARTICIPATIONS, CAPITAL SOCIAL PA	400'006.00	400'006.00
1454	PARTICIPATIONS AUX ENTREPRISES PUBLIQUES	400'006.00	400'006.00
1454.611	Tunnel Grd-St-Bernard - 20 act. à 500.00	1.00	1.00
1454.612	TéléMarécottes SA - 10 act. à 500.00	1.00	1.00
1454.622	TMR SA - 759 act. à 10.00	1.00	1.00
1454.730	SATOM - 85 act. à 100.00	1.00	1.00
1454.850	Centre de Compétences Financières SA - 10 act. à 200.00	1.00	1.00
1454.870	FMMB SA	200'000.00	200'000.00
1454.871	FMV SA - 5911 act. 50.00	1.00	1.00
1454.872	Sinergy infrastructure SA - 20'000 act. à 10.00	200'000.00	200'000.00
146	SUBVENTIONS D'INVESTISSEMENT	1'977'543.70	1'978'091.00

Compte	Désignation	2024	2025
1461	SUBVENTIONS D'INVESTISSEMENT AUX CANTONS ET CONCORDATS	612'500.00	612'390.00
1461.074	Amélioration Rhône	10'100.00	9'090.00
1461.079	Contributions d'investissement agglomération	50'000.00	45'000.00
1461.523	Institutions handicapés/sociales (Etat VS)	43'500.00	39'100.00
1461.613	Réseau routes cantonales	508'900.00	519'200.00
1462	SUBV. D'INVESTISS. AUX COMMUNES ET AUX SYNDICATS DE COMMUNES	796'242.70	809'400.00
1462.072	Station d'épuration	531'742.70	528'300.00
1462.213	Cycle d'orientation	57'100.00	51'300.00
1462.741	Dranse	207'400.00	229'800.00
1465	SUBVENTIONS D'INVESTISSEMENT AUX ENTREPRISES PRIVEES	19'100.00	17'200.00
1465.340	Subventionnement vestiaires FC La Combe	19'100.00	17'200.00
1466	SUBV. D'INVEST. AUX ORGANISATIONS PRIVEES A BUT NON LUCRATIF	281'001.00	252'901.00
1466.080	Aide financière amélioration alpestre	1.00	1.00
1466.412	EMS Le Castel	281'000.00	252'900.00
1467	Subventions d'investissement aux ménages	268'700.00	286'200.00
1467.083	Amélioration du vignoble My-Combe et Martigny	268'700.00	286'200.00
2	PASSIF	-30'666'459.36	-30'513'234.67
20	CAPITAUX DE TIERS	-14'552'642.99	-13'791'996.04
200	ENGAGEMENTS COURANTS	-2'612'668.59	-1'227'438.74
2000	ENGAGEMENTS COURANTS PROVENANT DE LIVRAISONS ET DE PRESTATION	-1'802'488.15	-1'077'192.08
2000.000	Créanciers collectifs	-1'802'488.15	-1'077'192.08
2000.001	C/c créanciers collectifs		
2001	COMPTES COURANTS AVEC TIERS	-735'098.59	-11'709.49
2001.000	Compte courant Bourgeoisie	-735'098.59	-11'709.49
2002	IMPÔTS	-41'612.85	-90'956.92
2002.710	C/C TVA - Confédération CH Eau potable		1'463.80
2002.720	C/C TVA - Confédération CH Eaux usées	-27'671.37	-29'655.42
2002.730	C/C TVA - Confédération CH Salubrité	-13'941.48	-12'878.12
2002.871	C/C TVA - Confédération CH Economie		-49'887.18
2005	COMPTES COURANTS INTERNES	-21'069.00	-31'980.25
2005.029	C/c salaires	-21'069.00	-19'090.90
2005.050	C/c cotisations AVS/AI/AC		-18'948.50
2005.052	C/c cotisations LPP		5'304.85
2005.053	C/c cotisations LAA		-2'043.15
2005.054	C/c cotisations CIVAF		6'426.75
2005.055	C/c cotisations LAMal		-3'629.30
2006	DEPÔTS ET CAUTIONS	-12'400.00	-15'600.00
2006.210	Dépôts garantie salle de gym	-200.00	-200.00
2006.342	Dépôts garantie location Ravoire et Eau-Vive	-12'200.00	-15'400.00
201	ENGAGEMENTS FINANCIERS A COURT TERME		-2'000'000.00

Compte	Désignation	2024	2025
2014	Part à court terme d'engagements à long terme		-2'000'000.00
2014.000	Part à court terme d'engagements à long terme		-2'000'000.00
	AUTRES ENGAGEMENTS FINANCIERS A COURT TERME		
2019	ENVERS DES TIERS		
2019.710	TVA due-eau potable		
2019.720	TVA due-eaux usées		
2019.730	TVA due-déchets		
2019.871	TVA due-service économique		
204	PASSIFS DE REGULATION	-443'908.00	-1'354'127.85
	CHARGES DE BIENS ET SERVICES ET AUTRES CHARGES D'EXPLOITATION		
2041		-383'908.00	-1'145'258.65
2041.000	Charges de biens et services et autres charges d'exploitation	-383'908.00	-1'224'337.55
2041.002	Passifs de régulation, impôts		79'078.90
	PASSIFS DE REGULARISATION, COMPTE D'INVESTISSEMENTS		
2046		-60'000.00	-208'869.20
2046.000	Passifs de régularisation, compte d'investissements	-60'000.00	-208'869.20
205	PROVISIONS A COURT TERME	-387'400.00	-417'400.00
	PROVISIONS A COURT TERME POUR CAUTIONS ET GARANTIES		
2054			
2054.342	Provisions à court terme pour cautions et garanties location		
2059	AUTRES PROVISIONS A COURT TERME	-387'400.00	-417'400.00
2059.000	Provision pour pertes sur créances	-360'000.00	-390'000.00
2059.872	Provision pour pertes sur créances SEMC	-27'400.00	-27'400.00
206	ENGAGEMENTS FINANCIERS A LONG TERME	-10'000'000.00	-8'000'000.00
2064	EMPRUNTS, RECONNAISSANCES DE DETTES	-10'000'000.00	-8'000'000.00
2064.001	VZ Depotbank AG / 18.09.2020 - 18.09.2026	-2'000'000.00	
2064.003	Suva / 13.09.2023 - 13.09.2028	-2'000'000.00	-2'000'000.00
2064.004	Fonds de compensation AVS / 06.07.2018 - 06.07.2028	-4'000'000.00	-4'000'000.00
2064.006	Swissquote Bank SA / 27.06.2023 - 27.06.2025	-2'000'000.00	
2064.007	BCGE / 27.06.2025 au 27.06.2035 - 1.170%		-2'000'000.00
208	PROVISIONS A LONG TERME	-270'643.40	-285'006.45
	PROVISIONS A LONG TERME PROVENANT D'UNE AUTRE ACTIVITE D'EXP		
2085		-150'643.40	-57'006.45
2085.820	Fonds rénovation Route de la Crettaz	-150'643.40	-57'006.45
	PROVISIONS A LONG TERME DU COMPTE DES INVESTISSEMENTS		
2088		-120'000.00	-228'000.00
2088.000	Provision pour travaux Dranse	-120'000.00	-228'000.00
	ENGAGEMENTS ENVERS LES FINANCEMENTS SPECIAUX ET FONDS SOUS CAPITAUX DE TIERS		
209		-838'023.00	-508'023.00

Compte	Désignation	2024	2025
2090	ENGAGEMENTS ENVERS LES FINANCEMENTS SPECIAUX SOUS CAPITAUX DE TIERS	-838'023.00	-508'023.00
2090.000	Fonds contributions de remplacement PCi	-838'023.00	-508'023.00
29	CAPITAUX PROPRES	-16'113'816.37	-16'721'238.63
290	Financements spéciaux	-1'552'349.99	-1'606'390.88
2900	FINANCEMENTS SPECIAUX SOUS CAPITAL PROPRE	-1'552'349.99	-1'606'390.88
2900.710	Financements spéciaux Eau potable	87'640.48	189'943.29
2900.720	Financements spéciaux Eaux usées	-1'817'026.46	-1'931'414.22
2900.730	Financements spéciaux Déchets	177'035.99	135'080.05
291	FONDS ENREGISTRES SOUS CAPITAL PROPRE	-2'710.95	-2'710.95
2911	LEGS ET FONDATIONS SANS PERSONNALITE JURIDIQUE SOUS CAPITAL	-2'710.95	-2'710.95
2911.330	Fonds itinéraires pédestre My-Croix - Plan-Cerisier	-2'710.95	-2'710.95
294	RESERVES	-4'600'000.00	-5'100'000.00
2940	RESERVE DE POLITIQUE BUDGETAIRE	-4'600'000.00	-5'100'000.00
2940.000	Réserve de politique budgétaire	-4'600'000.00	-5'100'000.00
299	EXCEDENT/DECOUVERT DU BILAN	-9'958'755.43	-10'012'136.80
2990	RESULTAT ANNUEL		-53'381.37
2990.000	Résultat annuel		-53'381.37
2999	RESULTATS CUMULES DES ANNEES PRECEDENTES	-9'958'755.43	-9'958'755.43
2999.000	Fortune nette	-9'958'755.43	-9'958'755.43

**COMMUNE
DE MARTIGNY-COMBE**



**Municipalité - Comptes 2025
Tableau des immobilisations**

Fonction	Nature	Objet	Investissements	Solde avant amortissements	MCH2	Amortissements	Valeurs au 31.12.2024	Investissements 2025	Solde avant amortissement 2025	MCH2	Amortissements 2025	Valeurs au 31.12.2025
022	1406.001	Equipelement informatique	-	6'800.00	100%	6'799.00	1.00	-	1.00	35%	-	1.00
022	1420.001	Logiciels	55'694.67	59'394.67	50%	29'794.67	29'600.00	22'884.24	52'484.24	50%	26'284.24	26'200.00
029	1400.001	Terrains PA	-	34'550.00	0%	-	34'550.00	-	34'550.00	0%	-	34'550.00
029	1404.004	Bâtiments	-	338'700.00	8%	27'100.00	311'600.00	-	311'600.00	8%	25'000.00	286'600.00
029	1404.007	Bâtiment administratif	69'462.65	82'662.65	8%	6'662.65	76'000.00	-	76'000.00	8%	6'100.00	69'900.00
029	1404.010	Escaliers extérieurs	-	52'500.00	8%	4'200.00	48'300.00	-	48'300.00	8%	3'900.00	44'400.00
162	1404.162	Abris PC	401'988.38	401'988.38	8%	32'288.38	369'700.00	-7'544.23	362'155.77	8%	29'055.77	333'100.00
162	1406.162	Equipelement abris PC	-	-	35%	-	-	-	-	35%	-	-
212	1404.214	Centre Scolaire	-	5'247'100.00	8%	419'800.00	4'827'300.00	-	4'827'300.00	8%	386'200.00	4'441'100.00
212	1406.213	Smart Board	-	-	35%	-	-	-	-	35%	-	-
212	1406.214	Equipelement informatique	-	1.00	35%	-	1.00	-	1.00	35%	-	1.00
212	1406.216	Bus scolaires	-	11'600.00	35%	4'100.00	7'500.00	-	7'500.00	100%	7'500.00	-
213	1462.213	Cycle d'orientation	-	63'500.00	10%	6'400.00	57'100.00	-	57'100.00	10%	5'800.00	51'300.00
321	1404.321	Bibliothèque	292'355.19	292'355.19	8%	23'455.19	268'900.00	406'999.26	675'899.26	8%	54'099.26	621'800.00
341	1404.344	Terrain multisport et pump park	-	261'100.00	8%	20'900.00	240'200.00	-	240'200.00	8%	19'300.00	220'900.00
341	1465.340	Vestiaires FC La Combe	-	21'200.00	10%	2'100.00	19'100.00	-	19'100.00	10%	1'900.00	17'200.00
342	1401.342	Chemins pédestres	25'468.00	25'468.00	7%	1'868.00	23'600.00	-	23'600.00	7%	1'700.00	21'900.00
342	1404.342	Salle de l'Eau-Vive	93'260.46	222'860.46	8%	17'860.46	205'000.00	28'581.79	233'581.79	8%	18'781.79	214'800.00
342	1404.343	Couvert de Ravoir	-	20'100.00	8%	1'600.00	18'500.00	-	18'500.00	8%	1'500.00	17'000.00
342	1406.342	Equipelements salle Eau-Vive	-	15'600.00	35%	5'500.00	10'100.00	-	10'100.00	35%	3'600.00	6'500.00
342	1406.344	Equipelements parc de jeux	-	17'500.00	35%	6'100.00	11'400.00	-	11'400.00	35%	4'000.00	7'400.00
412	1466.412	EMS Le Castel	312'228.00	312'228.00	10%	31'228.00	281'000.00	-	281'000.00	10%	28'100.00	252'900.00
523	1461.523	Institutions handicapés/sociales (Etat VS)	-	48'300.00	10%	4'800.00	43'500.00	-	43'500.00	10%	4'400.00	39'100.00
545	1404.541	Bâtiment crèche-garderie	-	548'300.00	8%	43'900.00	504'400.00	-	504'400.00	8%	40'400.00	464'000.00
545	1404.542	Bâtiment UAPE	1'054'445.03	1'185'945.03	8%	94'945.03	1'091'000.00	1'430'269.46	2'521'269.46	8%	201'769.46	2'319'500.00
545	1406.541	Equipelement structures Scoubidou-Les Lucioles	-	3'800.00	100%	3'799.00	1.00	53'141.40	53'142.40	35%	18'642.40	34'500.00
613	1461.613	Routes cantonales	63'875.05	565'575.05	10%	56'675.05	508'900.00	68'027.00	576'927.00	10%	57'727.00	519'200.00
615	1401.061	Routes communales	55'810.50	2'310'410.50	7%	161'710.50	2'148'700.00	13'379.80	2'162'079.80	7%	151'379.80	2'010'700.00
615	1401.062	Desserte Arbignon	-	70'300.00	7%	4'900.00	65'400.00	-	65'400.00	7%	4'600.00	60'800.00
615	1401.063	Sécurisation des routes, trottoirs, barrières	-	111'300.00	7%	7'800.00	103'500.00	-	103'500.00	7%	7'300.00	96'200.00
615	1401.064	Aménagement des rues et places	-	30'200.00	7%	2'300.00	30'200.00	-	30'200.00	7%	2'200.00	28'000.00
615	1401.065	Eclairage public	-	298'100.00	7%	20'900.00	277'200.00	2'600.00	279'800.00	7%	19'600.00	260'200.00
615	1401.066	Murs et empiérement	-	392'200.00	7%	27'500.00	364'700.00	43'117.29	407'817.29	7%	28'617.29	379'200.00
615	1406.065	Signalisation routière	-	16'800.00	35%	5'900.00	10'900.00	-	10'900.00	35%	3'900.00	7'000.00
615	1406.061	Mobilier urbain	-	21'600.00	35%	7'600.00	14'000.00	-	14'000.00	35%	4'900.00	9'100.00
615	1429.061	Projets/études	-	31'400.00	50%	15'700.00	15'700.00	-	15'700.00	50%	7'900.00	7'800.00
616	1401.073	Places de stationnement	-	-	7%	-	-	-	-	7%	-	-
617	1404.061	Bâtiment hangar et dépôts	-	25'000.00	8%	2'000.00	23'000.00	-	23'000.00	8%	1'900.00	21'100.00
617	1406.062	Véhicules et machines	28'528.50	122'028.50	35%	42'728.50	79'300.00	29'150.00	108'450.00	35%	38'050.00	70'400.00
623	1403.623	HUB (construction arrêt bus)	-	-	-	-	-	-	-	-	-	-
623	1406.623	Panneaux d'affichage arrêt de bus	-	-	-	-	-	-	-	-	-	-
629	1401.629	Passerelles	-	-	7%	-	-	-	-	7%	-	-
710	1403.071	Réseau d'eau	289'741.05	3'394'241.05	7%	237'641.05	3'156'600.00	58'676.42	3'215'276.42	7%	225'076.42	2'990'200.00
710	1429.071	Projets/études réseau d'eau	-	-	7%	-	-	29'397.35	29'397.35	50%	14'797.35	14'600.00
720	1403.072	Réseau des eaux usées	299'632.40	1'468'132.40	7%	102'832.40	1'365'300.00	177'780.01	1'543'080.01	7%	108'080.01	1'435'000.00
720	1429.072	Projets/études réseau des eaux usées	5'973.50	28'373.50	50%	14'273.50	14'100.00	25'603.35	39'703.35	50%	19'903.35	19'800.00
720	1462.072	Station d'épuration	67'542.70	590'842.70	10%	59'100.00	531'742.70	55'277.30	587'020.00	10%	58'720.00	528'300.00
730	1403.074	Déchetterie	72'241.40	132'641.40	7%	9'341.40	123'300.00	-	123'300.00	7%	8'700.00	114'600.00
730	1406.073	Méteils	36'082.35	43'682.35	35%	15'282.35	28'200.00	-	28'200.00	35%	9'900.00	18'300.00
741	1402.074	Amélioration Dumanod	-	70'700.00	7%	4'900.00	65'800.00	-	65'800.00	7%	4'700.00	61'100.00
741	1402.073	Aménagement de la Dranse	-	25'600.00	7%	1'800.00	23'800.00	-	23'800.00	7%	1'700.00	22'100.00
741	1402.074	Bisses et torrents	-	27'700.00	7%	1'900.00	25'800.00	-	25'800.00	7%	1'900.00	23'900.00
741	1461.074	Amélioration Rhône	-	11'200.00	10%	1'100.00	10'100.00	-	10'100.00	10%	1'010.00	9'090.00
741	1462.741	Aménagement de la Dranse	60'000.00	230'500.00	10%	23'100.00	207'400.00	48'000.00	255'400.00	10%	25'600.00	229'800.00
742	1401.074	Ouvrages de protection	-	-	7%	-	-	-	-	7%	-	-
745	1403.745	Dangers naturels infrastructures	6'668.60	169'668.60	7%	11'968.60	157'700.00	1'036.00	158'736.00	7%	11'136.00	147'600.00
745	1429.074	Carte des dangers	-20'016.50	-8'216.50	50%	-8'217.50	1.00	-	1.00	100%	-	1.00
790	1406.079	Mobilier de bureau	-	-	35%	-	-	-	-	35%	-	-
790	1429.081	Aménagement du territoire	60'497.45	124'297.45	50%	62'197.45	62'100.00	31'801.20	93'901.20	50%	47'001.20	46'900.00
790	1461.079	Contributions d'investissement agglomération	-	55'600.00	10%	5'600.00	50'000.00	-	50'000.00	10%	5'000.00	45'000.00
812	1403.080	Aménagement vignoble	-	26'800.00	7%	1'900.00	24'900.00	-	24'900.00	7%	1'800.00	23'100.00
812	1467.083	Amélioration du vignoble My-Combe et My	35'618.00	298'618.00	10%	29'918.00	268'700.00	49'379.00	318'079.00	10%	31'879.00	286'200.00
818	1466.080	Aide financière amélioration alpestre	-	9'200.00	100%	9'199.00	1.00	-	1.00	10%	-	1.00
819	1402.080	Irrigation Martigny-Croix	-	1.00	7%	-	1.00	-	1.00	7%	-	1.00
820	1401.080	Route forestière de l'Arpille	-	55'200.00	7%	3'900.00	51'300.00	-	51'300.00	7%	3'600.00	47'700.00
820	1401.081	Chemins forestiers et viticoles	-	-	7%	-	-	-	-	7%	-	-
Total			3'367'097.38	20'025'349.38	8.68%	1'738'650.68	18'286'698.70	2'567'556.64	20'854'255.34	8.62%	1'796'610.34	19'057'645.00
Prêts du patrimoine administratif												
341	1446.341	Prêt FC La Combe	-	-12'000.00	0%	-	489'000.00	-12'000.00	477'000.00	0%	-	477'000.00
350	1444.350	Prêt Administration mixte	-	-13'554.40	0%	-	66'400.00	-10'400.00	56'000.00	0%	-	56'000.00
871	1444.871	Prêt FMVB	-	779'000.00	0%	-	779'000.00	-	779'000.00	0%	-	779'000.00
871	1444.872	Prêt Sinergy infrastructure SA	-	800'000.00	0%	-	2'400'000.00	-800'000.00	1'600'000.00	0%	-	1'600'000.00
Total			-825'554.40	3'734'400.00	0.00%	-	3'734'400.00	-822'400.00	2'912'000.00	0.00%	-	2'912'000.00
Participations du patrimoine administratif												
611	1454.611	Tunnel Grand-Saint-Bernard SA - 20 act. à 500.00	-	1.00	0%	-	1.00	-	1.00	0%	-	1.00
612	1454.612	TéléMarécottes SA - 10 act. à 500.00	-	1.00	0%	-	1.00	-	1.00	0%	-	1.00
622	1454.622	TMR SA - 759 act. à 10.00	-	1.00	0%	-	1.00	-	1.00	0%	-	1.00
730	1454.730	SATOM SA - 85 act. à 100.00	-800.00	1.00	0%	-	1.00	-	1.00	0%	-	1.00
730	1454.873	MYSTEP SA - prise de partic. STEP Intercommunale	-	1.00	0%	-	1.00	-	1.00	0%	-	1.00
850	1454.850	Centre de Compétences Financières SA - 10 act. à 200.00	-	1.00	0%	-	1.00	-	1.00	0%	-	1.00
871	1454											

Administration Communale
de Martigny-Combe
Conseil communal

1921 Martigny-Combe

Martigny, le 22 mai 2026 D/cr

Rapport du Réviseur sur les comptes annuels à l'assemblée primaire de la Commune de Martigny-Combe

Opinion d'audit

Nous avons effectué l'audit des comptes annuels de la commune de Martigny-Combe comprenant le bilan au 31 décembre 2025, le compte de résultat, le compte d'investissements et le tableau de flux de trésorerie pour l'exercice arrêté à cette date ainsi que l'annexe aux comptes.

Selon notre appréciation, les comptes annuels ci-joints sont conformes aux prescriptions légales (LCo et OGFCo) et aux règlements y relatifs.

Fondement de l'opinion d'audit

Nous avons effectué notre audit des comptes annuels conformément aux prescriptions légales de la LCo et de l'OGFCo et à la recommandation d'audit suisse 60 *Audit et rapport de l'auditeur de comptes communaux* (RA 60). Les responsabilités qui nous incombent en vertu de ces dispositions sont plus amplement décrites dans la section intitulée « Responsabilités de l'auditeur relatives à l'audit des comptes annuels » de notre rapport. Nous sommes indépendants de la commune de Martigny-Combe, conformément aux prescriptions de l'article 83 de la LCo et des articles 89 et 90 de l'OGFCo et aux exigences de la profession, et avons satisfait aux autres obligations éthiques professionnelles qui nous incombent dans le respect de ces exigences.

Nous estimons que les éléments probants recueillis sont suffisants et appropriés pour nous permettre de fonder notre opinion d'audit.

Responsabilités du conseil municipal relatives aux comptes annuels

Le conseil municipal est responsable de l'établissement des comptes annuels conformément aux prescriptions des articles 74 et ss de la LCo ainsi que de l'OGFCo. Il est en outre responsable des contrôles internes qu'il juge nécessaires pour permettre l'établissement des comptes annuels ne comportant pas d'anomalies significatives, que celles-ci proviennent de fraudes ou résultent d'erreurs.

Responsabilités du réviseur relatives à l'audit des comptes annuels

Notre objectif est d'obtenir l'assurance raisonnable que les comptes annuels pris dans leur ensemble ne comportent pas d'anomalies significatives, que celles-ci proviennent de fraudes ou résultent d'erreurs, et de délivrer un rapport contenant notre opinion d'audit. L'assurance raisonnable correspond à un niveau élevé d'assurance, mais ne garantit toutefois pas qu'un audit réalisé conformément aux dispositions aux prescriptions de la LCo et de l'OGFCo et à la recommandation d'audit suisse 60 *Audit et rapport de l'auditeur de comptes communaux* permettra toujours de détecter une anomalie significative qui pourrait exister. Les anomalies peuvent provenir de fraudes ou résulter d'erreurs et elles sont considérées comme significatives lorsqu'il est raisonnable de s'attendre à ce que, prises individuellement ou collectivement, elles puissent influencer les décisions économiques que les utilisateurs de ces comptes annuels prennent en se fondant sur ceux-ci.

Dans le cadre d'un audit réalisé conformément à la LCo, à l'OGFCo et à la RA 60, nous exerçons notre jugement professionnel tout au long de l'audit et faisons preuve d'esprit critique. En outre :

- nous identifions et évaluons les risques que les comptes annuels comportent des anomalies significatives, que celles-ci proviennent de fraudes ou résultent d'erreurs, concevons et mettons en œuvre des procédures d'audit en réponse à ces risques, et réunissons des éléments probants suffisants et appropriés pour fonder notre opinion d'audit. Le risque de non-détection d'une anomalie significative provenant d'une fraude est plus élevé que celui d'une anomalie significative résultant d'une erreur, car la fraude peut impliquer la collusion, la falsification, des omissions volontaires, de fausses déclarations ou le contournement de contrôles internes.
- nous acquérons une compréhension du système de contrôle interne pertinent pour l'audit afin de concevoir des procédures d'audit appropriées aux circonstances, mais non dans le but d'exprimer une opinion sur l'efficacité du système de contrôle interne de la Municipalité.
- nous évaluons le caractère approprié des méthodes comptables appliquées et le caractère raisonnable des estimations comptables ainsi que des informations y afférentes.

Nous communiquons au conseil municipal, notamment l'étendue des travaux d'audit et le calendrier de réalisation prévus ainsi que nos constatations d'audit importantes, y compris toute déficience majeure dans le système de contrôle interne, relevée au cours de notre audit.

Rapport sur d'autres dispositions légales


Nous attestons que nous remplissons les conditions légales et réglementaires en matière de qualification et d'indépendance conformément aux prescriptions de l'art. 83 LCo, des art. 89 et 90 de l'OGFCo et qu'il n'existe aucun fait incompatible avec notre indépendance.

Dans le cadre de notre audit, nous relevons en outre que


- l'évaluation des participations et des autres éléments du patrimoine financier est appropriée ;
- le niveau des amortissements comptables est conforme aux dispositions de l'OGFCo ;
- l'endettement net de la Municipalité est considéré comme moyen selon les indicateurs MCH2 ;
- l'équilibre financier à terme paraît assuré ;
- selon notre appréciation, la Municipalité est en mesure de faire face à ses engagements ;
- l'entretien final avec le Conseil municipal a eu lieu ;

Nous recommandons d'approuver les comptes annuels qui vous sont soumis.

Dini & Associés SA



Ph. Dini
Expert-réviseur agréé
(Réviseur responsable)



C. Rama
Experte-réviseur agréée

Principes pour la présentation et la tenue du compte de la commune de Martigny-Combe

1. Base légale

L'établissement du compte de la commune de Martigny-Combe se fonde sur la loi sur les communes (LCo) du 5 février 2004 ainsi que de l'ordonnance sur la gestion financière des communes (OGFCo).

2. Principes MCH2 appliqués et divergences

Les comptes sont établis conformément au modèle comptable harmonisé pour les cantons et les communes (MCH2) publié le 25 janvier 2008 par la Conférence des directrices et directeurs cantonaux des finances et aux recommandations du Conseil suisse de présentation des comptes publics (SRS-CSPCP). Ces recommandations constituent des normes minimales que toutes les collectivités publiques sont tenues de respecter. En fonction de la recommandation, le MCH2 permet des options différentes quant à la méthode de comptabilisation et de présentation.

La commune de Martigny-Combe se positionne de la manière suivante face à certaines recommandations (RE) avec des choix et des divergences spécifiées ci-après :

RE 02 Principes comptables

- Les explications sur les principaux comptes du compte de résultats et du compte des investissements figurent dans le message introductif de la brochure des comptes.

RE 05 Actifs et passifs de régularisation

- La valeur seuil définie à partir de laquelle les opérations de régularisation sont faites est fixée à Fr. 0.00

RE 06 Réévaluations (corrections de valeur)

- Le patrimoine financier est réévalué si une diminution durable de la valeur est prévisible.

RE 07 Recettes fiscales

- Les recettes fiscales sont comptabilisées selon le principe de la délimitation des impôts.

RE 08 Financements spéciaux et préfinancements

- Les préfinancements ne sont pas autorisés.
- Le solde réalisé par une tâche faisant l'objet d'un financement spécial est transféré au bilan par les comptes 35 ou 45.

RE 09 Provisions et engagements conditionnels

- La valeur seuil définie à partir de laquelle les opérations de provisions sont faites est fixée à Fr. 0.00.

RE 10 Compte des investissements

- L'activation des investissements se fait selon l'Option 1, c'est-à-dire une activation de l'investissement net au bilan.

RE 12 Immobilisations et comptabilité des immobilisations

- La limite d'activation des investissements propres est fixée à Fr. 20'000.00 par objet ou par projet.
- L'amortissement a lieu dès le début des travaux.
- Le taux d'amortissement est appliqué sur la valeur comptable au bilan au 01.01 augmenté de l'investissement net de l'exercice en cours.
- La méthode de l'amortissement dégressif est appliquée.
- Les amortissements supplémentaires ne sont pas autorisés.
- Les terrains morcelés des autres travaux de génie-civil, des bâtiments peuvent être enregistrés dans le compte spécifique des terrains du patrimoine administratif.

RE 13 Vision consolidée

- Le tableau des participations doit au minimum figurer dans l'annexe aux comptes.

RE 14 Tableau des flux de trésorerie

- Le tableau des flux de trésorerie simplifié est élaboré sur la base du tableau de financement actualisé du MCH1.

RE 17 Objectifs et instruments de politique budgétaire

- Une réserve de politique budgétaire assimilable à une réserve conjoncturelle ou d'équilibrage peut être constituée. Les prélèvements ou attributions à cette réserve doivent être comptabilisés aux titres de charges ou revenus extraordinaires.
- Le postfinancement de la réserve de politique budgétaire n'est pas autorisé.

RE 18 Indicateurs financiers

- Les indicateurs de 1^{ère} et 2^{ème} priorités, recommandés par la conférence des directrices et directeurs cantonaux des finances, sont présentés dans le message introductif. Les définitions et mode de calcul se trouvent dans le manuel "modèle comptable harmonisé pour les cantons et les communes" dans l'annexe C.

RE 19 Procédure lors du passage au MCH2 (2022)

- Pour des raisons de comparabilité, les valeurs du bilan de l'année précédente sont présentées lors du passage au MCH2 au 01.01.2022 (au lieu du 31.12.2021), après les reclassifications et les retraitements dus au passage au MCH2. Il en va de même pour les valeurs présentées dans le tableau des garanties.
- Le patrimoine financier est inscrit à sa valeur comptable.
- Les provisions et les comptes de régularisation ont été réévalués.
- La réévaluation du patrimoine administratif n'est pas autorisée.
- Les terrains parcellisés des autres travaux de génie-civil (compte bilan 1403) et des bâtiments (compte bilan 1404) sont inscrits dans le groupe de matières approprié et amortis en conséquence.

3. Principes de la gestion financière

La gestion financière se conforme aux exigences de la légalité, de l'équilibre budgétaire à terme, de l'emploi économe des fonds, de l'urgence, de la rentabilité, de la causalité, de l'indemnisation des avantages, de la non-affectation des impôts généraux, de la gestion axée sur les résultats, du paiement par l'utilisateur et de la transparence financière.

4. Principes de tenue des comptes

La tenue des comptes est un enregistrement chronologique et systématique des transactions effectuées avec l'extérieur et des imputations internes. La tenue des comptes est régie par les principes de l'annualité, de la spécialité, et de l'exhaustivité.

5. Principes de présentation des comptes

La présentation des comptes doit fournir une image de la situation financière qui corresponde à l'état effectif de la fortune, des finances et des revenus.

La présentation des comptes repose sur les principes de la comparabilité, du produit brut, de la comptabilité d'exercice, de la continuité, de l'importance, de la clarté, de la fiabilité, de la permanence des méthodes comptables et de l'échéance.

6. Principes d'évaluation du bilan

6.1. Actif

6.1.1. Patrimoine financier (PF)

Le patrimoine financier est inscrit au bilan à sa valeur comptable. Il est amorti si des pertes ou des moins-values sont enregistrées. En cas d'acquisition d'immobilisation gratuitement, celle-ci doit être évaluée à sa valeur vénale.

Tous les nouveaux éléments du patrimoine financier sont évalués conformément aux principes d'évaluation ci-dessous.

Disponibilités et placements à court terme (compte bilan 100)

Les disponibilités et les placements à court terme comprennent les fonds en caisse, les avoirs postaux et bancaires, les soldes des cartes de débit et de crédit et les placements à court terme sur le marché monétaire (moins de 90 jours). Ils sont évalués à leur valeur d'acquisition, valeur nominale, ou, si inférieure, à leur valeur vénale.

Créances (compte bilan 101)

Les créances à court terme comprennent toutes les créances facturées envers des tiers et impayées.

Une provision générale pour créances douteuses est comptabilisée chaque année au 31 décembre.

En outre, des correctifs d'actifs spécifiques (ducroire) sont enregistrés pour les créances fiscales.

Placements financiers à court terme (compte bilan 102)

Les placements financiers à court terme sont des actifs monétaires (prêts à court terme, placements à intérêts, dépôts à terme, etc.), qui sont généralement détenus dans le but de faire coïncider les flux de liquidités pouvant générer un rendement. Les échéances varient de 90 jours à un an. Les placements financiers à court terme sont évalués à leur valeur d'acquisition, valeur nominale, ou, si inférieure, à leur valeur vénale.

Actifs de régularisation (compte bilan 104)

Les actifs de régularisation ont pour but de fournir les chiffres selon la méthode de la comptabilité d'exercice. Les charges, revenus, recettes et dépenses sont comptabilisés dans l'exercice au cours duquel l'engagement a eu lieu. Les comptes d'actifs de régularisation sont évalués à leur valeur nominale. La valeur seuil pour l'enregistrement d'un actif de régularisation est fixée à Fr. 0.00.

Marchandises, fournitures (compte bilan 106)

Les articles de commerce et les matières premières et auxiliaires, sont évalués au prix coûtant ou au prix du marché si celui-ci est inférieur.

Placements financiers à long terme (compte bilan 107)

Les placements financiers à long terme ont une durée supérieure à un an. Ils sont classés dans le patrimoine financier, étant donné qu'ils ne servent pas directement à l'exécution des tâches publiques. Les actions, parts sociales, placements à intérêts (obligations, prêts) et créances à long terme sont comptabilisés à leur juste valeur ou à leur valeur nominale. La distinction de la rubrique au bilan entre le long et le court terme n'est pas adaptée en cours de période du placement.

Immobilisations corporelles du patrimoine financier (compte bilan 108)

Les immobilisations corporelles détenues au patrimoine financier ne sont pas utilisées directement pour l'exécution des tâches publiques. Les immobilisations du patrimoine financier dans le bilan au coût d'acquisition ou de construction.

Créances envers les financements spéciaux et fonds des capitaux de tiers (compte bilan 109)

Les créances résultant de financements spéciaux et fonds des capitaux de tiers sont comptabilisées à l'actif du bilan et les opérations de comptabilisation ont un effet sur le compte de résultats.

6.1.2. Patrimoine administratif (PA)

Les valeurs du patrimoine administratif comprennent les éléments qui servent à l'exécution des tâches publiques et qui découlent du compte des investissements. Le montant du seuil d'activation des investissements propres est fixé à Fr. 20'000.00 par objet ou par projet.

Immobilisations corporelles (compte bilan 1400)

Les immobilisations du patrimoine administratif sont inscrites au bilan au coût d'acquisition ou de production. Les immobilisations corporelles détenues au patrimoine administratif qui font l'objet d'une dépréciation du fait de leur utilisation sont amorties par catégorie à leur valeur résiduelle au 31.12.

Liste des taux d'amortissements planifiés appliqués :

Terrains : 0% (compte bilan 1400)

Routes et voies de communication : **7%** (7% à 10%) (compte bilan 1401)

Aménagement des cours d'eau : **7%** (7% à 10%) (compte bilan 1402)

Autres travaux de génie-civil : **7%** (7% à 10%) (compte bilan 1403)

Bâtiments : **8%** (8% à 15%) (compte bilan 1404)

Forêts : 0% (compte bilan 1405)

Biens meubles : **35%** (35% à 60%) (compte bilan 1406)

Autres immobilisations corporelles : 50% (compte bilan 1409)

Immobilisations incorporelles (compte bilan 142)

Les immobilisations incorporelles comprennent les logiciels, les licences, les droits d'utilisation et les autres immobilisations incorporelles. Le taux d'amortissement planifié est de 50%.

Prêts (compte bilan 144)

Les prêts sont généralement comptabilisés à leur valeur nominale. Si une diminution durable de la valeur est prévisible, une réévaluation de la valeur doit être effectuée.

Participations, capital social (compte bilan 145)

Les participations et capital social sont des parts dans le capital d'autres sociétés, établissements et institutions détenues en vue d'un investissement permanent. Ils sont comptabilisés au maximum à leur valeur d'acquisition. Si une diminution durable de la valeur est prévisible, une réévaluation de la valeur doit être effectuée.

Subventions d'investissement (compte bilan 146)

Les subventions d'investissement sont des prestations en argent qui sont utilisées par le bénéficiaire de ces subventions pour acquérir des actifs durables à caractère d'investissement. Le taux d'amortissement planifié est de **10%** (10% à 100%).

6.2. Passif

6.2.1. Capitaux de tiers

Engagements courants (compte bilan 200)

Les engagements courants sont des dettes monétaires qui doivent généralement être remboursées dans les douze mois qui suivent la clôture. Ces engagements sont comptabilisés à leur valeur nominale.

Engagements financiers à court terme (compte bilan 201)

Les engagements financiers à court terme sont des dettes résultant d'opérations de financement d'une durée inférieure ou égale à un an. Ces engagements sont comptabilisés à la valeur nominale.

Passifs de régularisation (compte bilan 204)

Les passifs de régularisation ont pour but de fournir les chiffres selon la méthode de la comptabilité d'exercice. Les charges, revenus, recettes et dépenses sont comptabilisés dans l'exercice au cours duquel l'engagement a eu lieu. Les comptes de passifs de régularisation sont évalués à leur valeur nominale. La valeur seuil pour l'enregistrement d'un passif de régularisation est fixée à Fr. 0.00.

Provisions à court terme (compte bilan 205)

Des provisions sont comptabilisées pour les engagements fondés sur un événement survenu dans le passé (avant la date de clôture des comptes), dont le montant et/ou l'échéance sont incertains, mais peuvent être estimés. Une provision est classée à court terme si la sortie de fonds est probable dans un délai d'un an à compter de la date de clôture. Les provisions sont réévaluées chaque année au 31 décembre. La valeur seuil pour l'enregistrement d'une provision à court terme est fixée à Fr. 0.00

Engagements financiers à long terme (compte bilan 206)

Les engagements financiers à long terme sont des passifs liés à des opérations de financement qui doivent généralement être remboursées plus de douze mois après la date de clôture du bilan. Ils sont comptabilisés à la valeur nominale. La distinction de la rubrique au bilan entre le long et le court terme n'est pas adaptée en cours de période de l'engagement.

Provisions à long terme (compte bilan 208)

Des provisions sont comptabilisées pour les engagements fondés sur un événement survenu dans le passé (avant la date de clôture des comptes), dont le montant et/ou l'échéance sont incertains, mais qui peuvent être estimés. Une provision est classée à long terme si la sortie de fonds est probable dans un délai de plus de douze mois à compter de la date de clôture. Les provisions font l'objet d'une réévaluation chaque année au 31 décembre. La valeur seuil pour l'enregistrement d'une provision à long terme est fixée à Fr. 0.00

Engagements envers les financements spéciaux et fonds des capitaux de tiers (compte bilan 209)

Un financement spécial est utilisé pour affecter des moyens en vue de l'exécution des tâches publiques. Un financement spécial est inscrit dans les capitaux de tiers si la base juridique ne peut être modifiée ou si la base légale repose sur le droit de rang supérieur. Ils figurent au passif du bilan et les opérations de comptabilisation ont un effet sur le compte de résultats.

6.2.2. Capital propre

Fonds et financements spéciaux enregistrés sous capital propre (compte bilan 290 et 291)

Un financement spécial est utilisé pour affecter des moyens en vue de l'exécution des tâches publiques. Un financement spécial est inscrit dans le capital propre si la base juridique peut être modifiée ou si la base légale repose sur le droit de rang supérieur, mais laisse une marge de manœuvre considérable à la collectivité publique. Ils figurent au passif du bilan et les opérations de comptabilisation ont un effet sur le compte de résultats. Les avances sur les financements spéciaux classés dans le capital propre sont inscrites en négatif dans les fonds propres. Ils sont remboursables dans un délai de 8 ans à compter de leur première inscription au bilan par de futurs excédents de revenus réalisés par la tâche concernée.

Réserves de politique budgétaire (compte bilan 294)

Les réserves de politique budgétaire sont des réserves qui peuvent être utilisées pour couvrir des déficits futurs du compte de résultats.

Le postfinancement des réserves de politique budgétaire n'est pas autorisé.

Réserve liée à la réévaluation du patrimoine financier (compte bilan 296)

Le résultat positif de la réévaluation doit être inscrit au bilan dans la réserve liée au retraitement du patrimoine financier. Cette réserve, inscrite dans le bilan dans les fonds propres, ne peut être dissoute qu'en cas de perte de valeur durable ou de vente du patrimoine financier. Le postfinancement de la réserve liée à la réévaluation du patrimoine financier n'est pas autorisé.

Excédent ou découvert du bilan (compte bilan 299)

Le solde provient des excédents et des déficits cumulés du compte de résultats. En cas de découvert, le poste reste au passif mais avec un signe négatif. Il doit être amorti dans un délai maximum de 4 ans à partir de sa première inscription au bilan.

VERSION du 24.11.2023