

COMMUNE DE MARTIGNY-COMBE



Budget 2025 – Bourgeoisie

Assemblée bourgeoisie – 20 février 2025

Le budget 2025 tel que présenté a été accepté à l'unanimité par le Conseil le 24 janvier 2025 et approuvé à l'unanimité par les citoyens lors de l'Assemblée bourgeoisie du 20 février 2025.



Martigny-Croix, le 29 janvier 2025

**COMMUNE DE
MARTIGNY-COMBE**

Route de la Croix 32
Case postale 25
1921 Martigny-Croix

A V I S

Séance de l'Assemblée bourgeoisiale

Chères Citoyennes, Chers Citoyens,

L'Assemblée bourgeoisiale est convoquée le

Jeudi 20 février 2025 à 19h15

à la salle de l'Eau-Vive à Martigny-Croix.

Ordre du jour

1. Approbation du procès-verbal de l'assemblée du 17 juin 2024.
2. Approbation du prêt financier de la Bourgeoisie à la Municipalité.
3. Présentation de la planification financière 2025-2028.
4. Présentation du budget 2025 de la Bourgeoisie.
5. Approbation du budget 2025 de la Bourgeoisie.
6. Demande d'agrégation bourgeoisiale.
7. Nomination des membres de la commission bourgeoisiale pour la législature 2025-2028.
8. Divers

Le procès-verbal de l'assemblée du 17 juin 2024, le budget 2025 de la Bourgeoisie ainsi que la planification financière 2025-2028 peuvent être consultés au bureau communal durant les heures d'ouverture et sur le site internet de la Commune (www.martigny-combe.ch).

En restant naturellement à votre disposition pour tout renseignement complémentaire, nous vous prions d'agréer, Chères Citoyennes, Chers Citoyens, nos salutations distinguées.

Le Secrétaire

Pascal Giroud

Le Président

Emilien Roduit

TABLE DES MATIERES

Pages

1	APERCU GENERAL	4-6
2	EVOLUTION DE LA FORTUNE ET DES ENGAGEMENTS	7
2.1	Financement des investissements.....	7
2.2	Modification de la fortune / découvert.....	7
2.3	Modification des engagements.....	7
3	COMPTE DE RESULTATS ECHELONNE	7-10
3.1	Aperçu général	7-8
3.2	Charges d'exploitation	9
3.2.1	Charges de personnel (30)	9
3.2.2	Biens et services et autres charges d'exploitation (31).....	9
3.2.3	Amortissements du patrimoine administratif (33)	9
3.2.4	Charges de transferts (36).....	9
3.3	Revenus d'exploitation	10
3.3.1	Taxes (42)	10
3.4	Charges et revenus financiers	10
3.4.1	Charges financières (34).....	10
3.4.2	Revenus financiers (44).....	10
3.5	Charges et revenus extraordinaires	10
3.5.1	Charges extraordinaires (38).....	10
3.5.2	Revenus extraordinaires (48).....	10
4	COMPTE DES INVESTISSEMENTS	11
4.1	Compte des investissements par nature	11
5	INDICATEURS FINANCIERS	12
6	APERÇU DE LA PLANIFICATION FINANCIERE.....	13
7	CONCLUSION	14
	ANNEXES	15-50
-	Indicateurs financiers	15-35
-	Compte de résultats par fonction	36-41
-	Compte des investissements par fonction	42-44
-	Compte de résultats par nature	45-46
-	Compte des investissements par nature	47-48
-	Tableau des immobilisations	49-50

Message du Conseil municipal concernant le budget 2025 de la Bourgeoisie de Martigny-Combe

Mesdames, Messieurs,

Conformément aux dispositions de la loi sur les communes, de l'ordonnance sur la gestion financière des communes, nous avons l'honneur de soumettre à votre approbation le budget 2025 arrêté par le Conseil communal en séance du 24 janvier 2025.

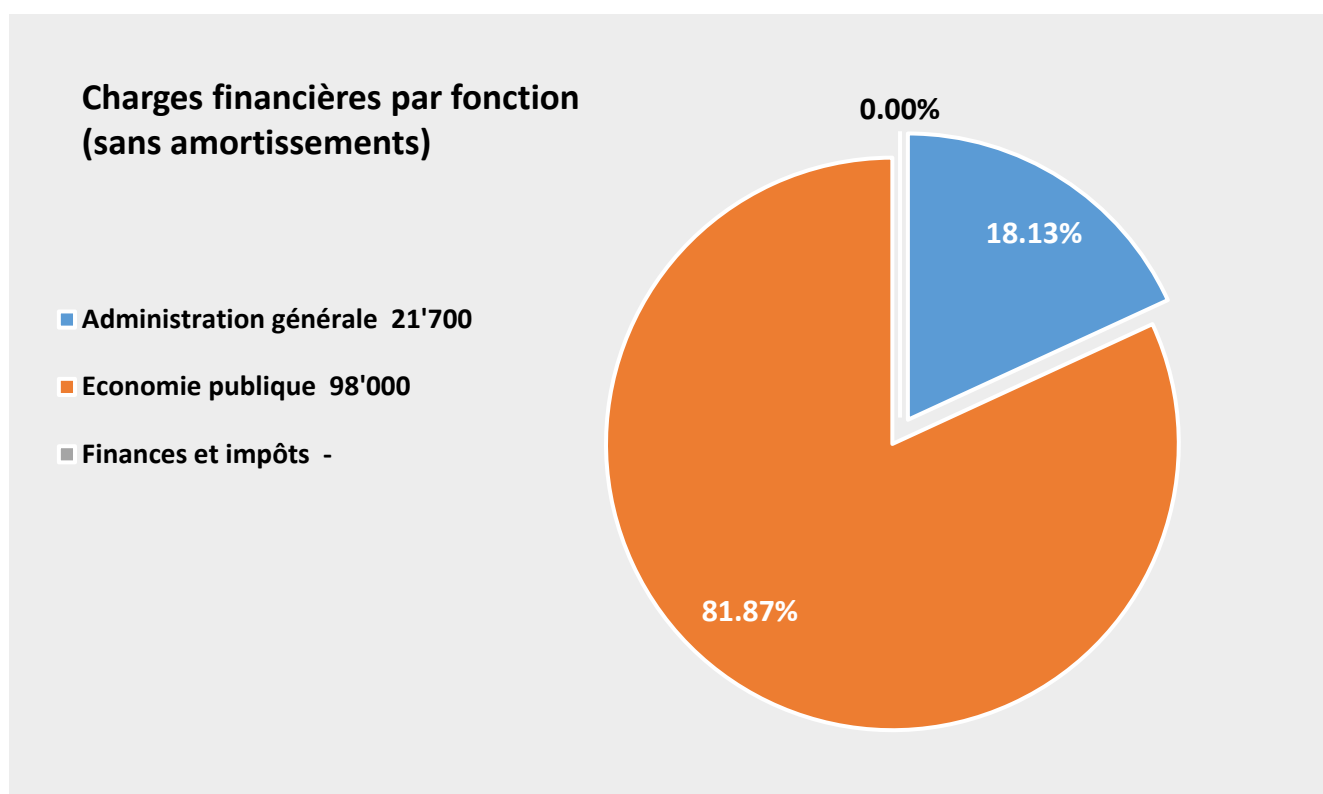
1 APERCU GENERAL

Avec un total de revenus financiers de **CHF 164'000** et un total de charges financières de **CHF 119'700**, le compte de résultats dégage **une marge d'autofinancement de CHF 44'300**, contre CHF 23'300 pour le budget 2024, soit une augmentation de CHF 21'000 ou 90.13%, et CHF 60'811 pour le compte 2023.

Après comptabilisation des amortissements pour CHF 3'400, **le compte de résultats présente un bénéfice de CHF 40'900** contre CHF 14'200 pour le budget 2024, soit une hausse de CHF 26'700 ou 188.03%, et CHF 42'629 pour le compte 2023.

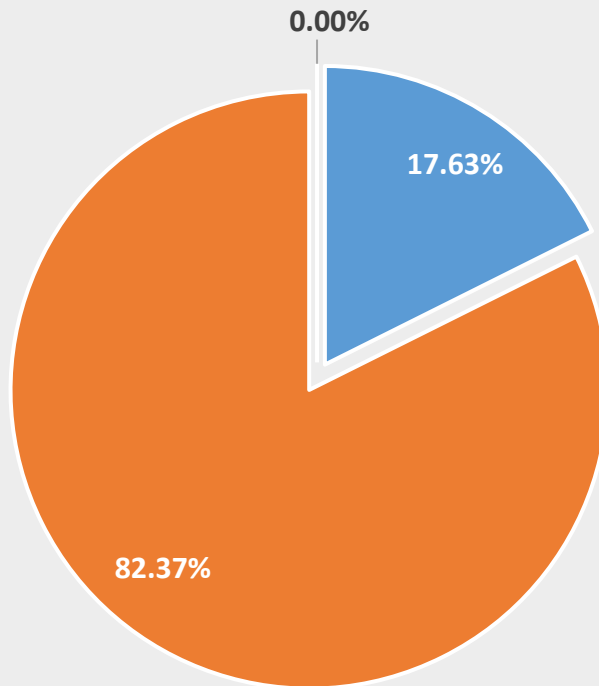
Compte de résultats	Compte 2023	Budget 2024	Budget 2025	Ecart B25/B24	
				CHF	%
Charges financières	121 398	110 400	119 700	9 300	8.42%
Revenus financiers	182 209	133 700	164 000	30 300	22.66%
Marge d'autofinancement	60 811	23 300	44 300	21 000	90.13%
Amortissements planifiés	18 182	14 100	3 400	-10 700	-75.89%
Attributions aux fonds et financements spéciaux	-	-	-	-	0.00%
Prélèvements sur les fonds et financements spéciaux	-	5 000	-	-5 000	-100.00%
Attributions au capital propre	-	-	-	-	0.00%
Excédent de revenus (+)	42 629	14 200	40 900	26 700	188.03%
Excédent de charges (-)					

Les graphiques présentés ci-après illustrent les charges et revenus financiers par fonction.



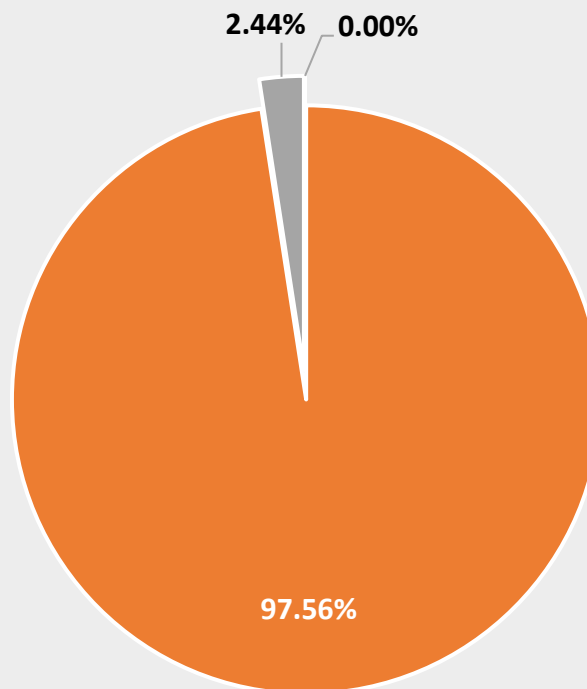
Charges financières par fonction (avec amortissements)

- Administration générale 21'700
- Economie publique 101'400
- Finances et impôts -



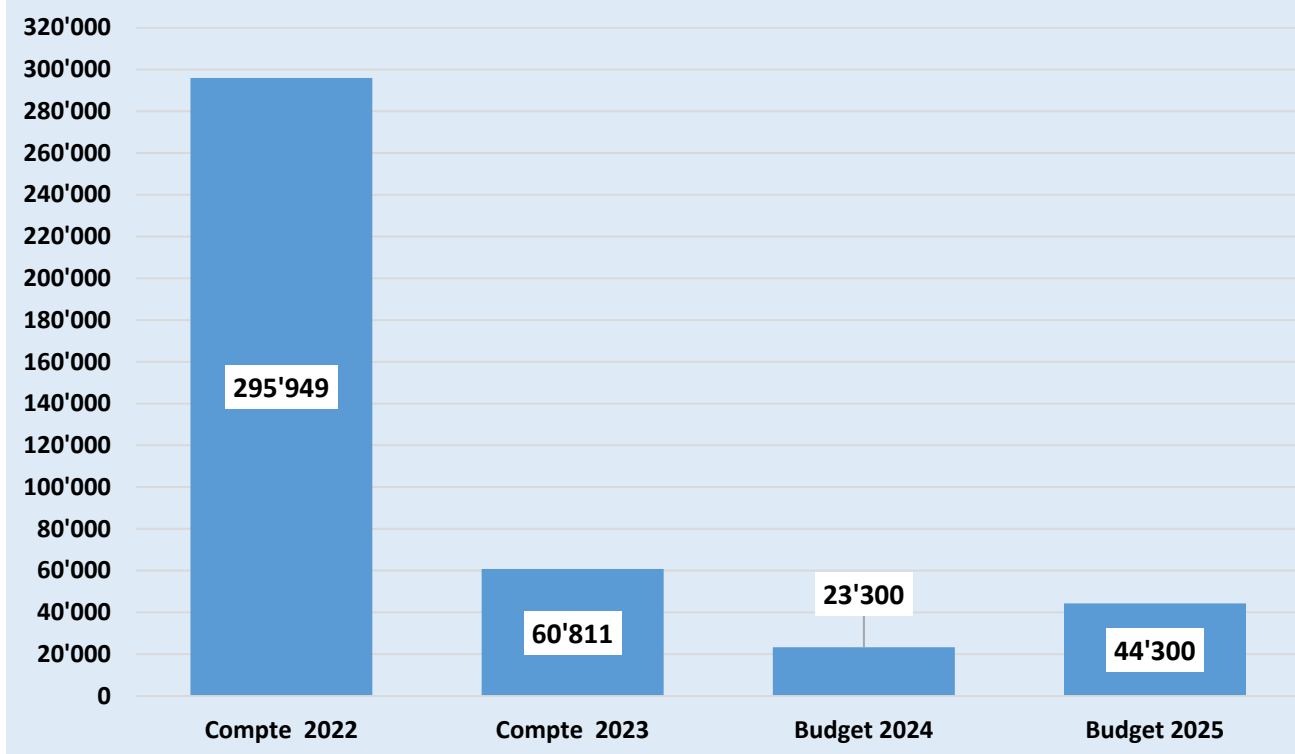
Revenus financiers

- Administration générale -
- Economie publique 160 000
- Finances et impôts 4 000

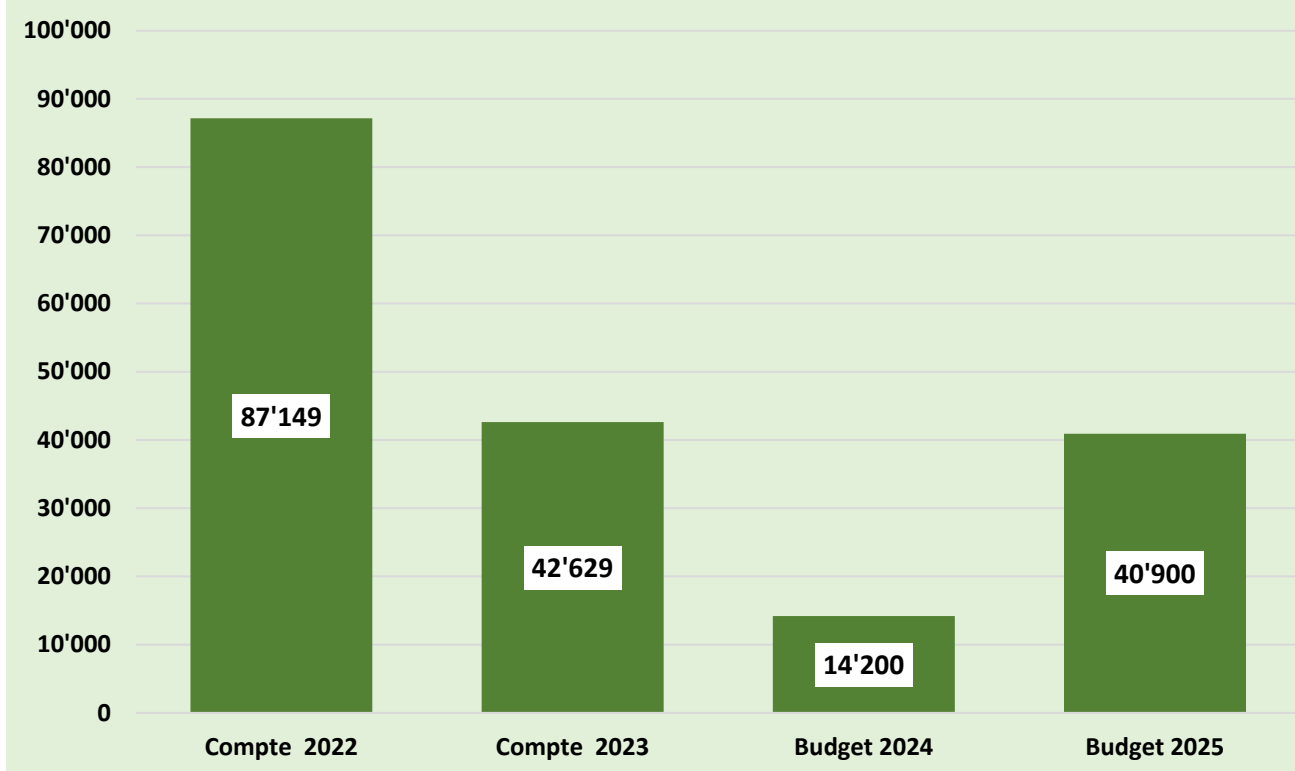


Les graphiques présentés ci-après se rapportent à l'évolution respectivement de la marge d'autofinancement et du résultat d'exercice pour les années 2022 à 2025.

Evolution de la marge d'autofinancement



Evolution du résultat d'exercice



Aucun investissement n'a été budgétisé pour les budgets 2024 et 2025

Compte des investissements	Compte 2023	Budget 2024	Budget 2025	Ecart B25/B24	
				CHF	%
Dépenses	21 182	-	-	-	0.00%
Recettes	-	-	-	-	0.00%
Investissements nets	21 182	-	-	-	0.00%

2 EVOLUTION DE LA FORTUNE ET DES ENGAGEMENTS

2.1 Financement des investissements

L'investissement net 2025 étant nul, tout comme celui de 2024, l'**excédent de financement de CHF 44'300**, en hausse de CHF 21'000 ou 90.13% par rapport au budget de l'année précédente qui s'élève à CHF 23'300, est identique à la marge d'autofinancement.

Financement	Compte	Budget	Budget	Ecart B25/B24	
	2023	2024	2025	CHF	%
Marge d'autofinancement	60 811	23 300	44 300	21 000	90.13%
Investissements nets	21 182	-	-	-	0.00%
Excédent de financement (+)	39 629	23 300	44 300	21 000	90.13%
Insuffisance de financement (-)					
Couverture des investissements en %	287.09%	0.00%	0.00%		

2.2 Modification de la fortune / découvert

La fortune passe de CHF 2'520'427 au 31.12.2023 à CHF 2'534'627 au 31.12.2024, et à **CHF 2'575'527 au 31.12.2025**, soit une hausse de CHF 40'900 ou 1.61%.

Modification de la fortune/découvert	Compte	Budget	Budget	Ecart B25/B24	
	2023	2024	2025	CHF	%
Excédent revenus (+) charges (-)	42 629	14 200	40 900	26 700	188.03%
Excédent du bilan	2 520 427	2 534 627	2 575 527	40 900	1.61%

2.3 Modification des engagements

Les capitaux de tiers de CHF 6'600 au 31.12.2023 se montent à CHF -16'700 au 31.12.2024, et à **CHF -61'000 au 31.12.2025**, soit une baisse de CHF 44'300 ou 265.27%.

Modification des engagements	Compte	Budget	Budget	Ecart B25/B24	
	2023	2024	2025	CHF	%
Variation des capitaux de tiers	39'629	23'300	44'300	21'000	90.13%
Capitaux de tiers	6'600	-16'700	-61'000	-44'300	265.27%

3 COMPTE DE RESULTATS ECHELONNE

3.1 Aperçu général

Avec un total de charges de **CHF 123'100** et un total de revenus de **CHF 76'500**, le résultat de l'activité d'exploitation (R1) présente une perte de **CHF 46'600**, en augmentation de CHF 100 ou 0.22% par rapport au budget de l'exercice précédent ; à relever que les charges et les revenus régressent respectivement de 1.12% et 1.92%.

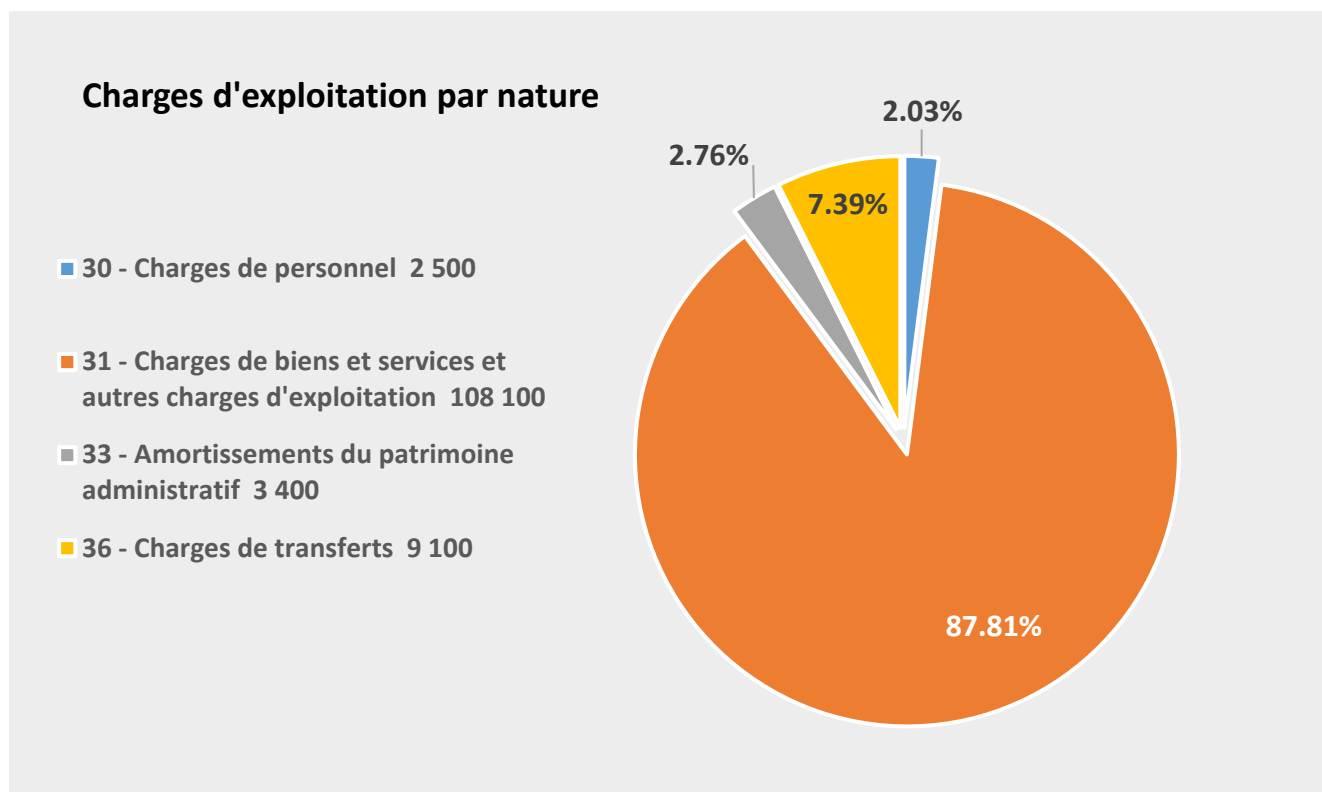
Le résultat de l'activité de financement (R2) présente un bénéfice de **CHF 87'500**, supérieur de CHF 26'800 ou 44.15% à celui présenté au budget 2024 qui s'élève à CHF 60'700.

Le budget 2025 ne présente pas de résultat provenant de l'activité extraordinaire (E1).

Ainsi, le total du compte de résultats (O1 + E1) affiche un bénéfice de **CHF 40'900** contre CHF 14'200 pour le budget 2024, soit une augmentation de CHF 26'700 ou 188.03%.

Compte de résultats échelonné		Compte 2023	Budget 2024	Budget 2025	Ecart B25/B24	
					CHF	%
30	Charges de personnel	2 971	3 000	2 500	-500	-16.67%
31	Charges de biens et services et autres charges d'exploitation	109 377	99 600	108 100	8 500	8.53%
33	Amortissements du patrimoine administratif	10 182	6 100	3 400	-2 700	-44.26%
36	Charges de transferts	17 050	15 800	9 100	-6 700	-42.41%
37	Subventions redistribuées	-	-	-	-	-
	Total des charges d'exploitation	139 580	124 500	123 100	-1 400	-1.12%
42	Taxes	75 434	73 000	76 500	3 500	4.79%
45	Prélèvements sur les fonds et financements spéciaux	-	5 000	-	-5 000	-100.00%
	Total des revenus d'exploitation	75 434	78 000	76 500	-1 500	-1.92%
R1	Résultat provenant de l'activité d'exploitation	-64 146	-46 500	-46 600	-100	0.22%
34	Charges financières	-	-	-	-	0.00%
44	Revenus financiers	106 775	60 700	87 500	26 800	44.15%
R2	Résultat provenant de l'activité de financement	106 775	60 700	87 500	26 800	44.15%
O1	Résultat provenant de l'activité opérationnelle (R1 + R2)	42 629	14 200	40 900	26 700	188.03%
38	Charges extraordinaires	-	-	-	-	0.00%
48	Revenus extraordinaires	-	-	-	-	0.00%
E1	Résultat provenant de l'activité extraordinaire	-	-	-	-	0.00%
	Résultat total du compte de résultats (O1 + E1)	42 629	14 200	40 900	26 700	188.03%

3.2 Charges d'exploitation



3.2.1 Charges de personnel (30)

Les charges de personnel, qui régressent de CHF 500 ou 16.67% par rapport au budget de l'exercice précédent, s'établissent à **CHF 2'500**.

3.2.2 Biens et services et autres charges d'exploitation (31)

Les charges de biens et services et autres charges d'exploitation, qui s'élèvent à **CHF 108'100**, augmentent de **CHF 8'500** ou 8.53% comparé au budget 2024. Cette hausse est liée essentiellement aux impôts cantonaux ainsi qu'à l'achat de bois.

3.2.3 Amortissements du patrimoine administratif (33)

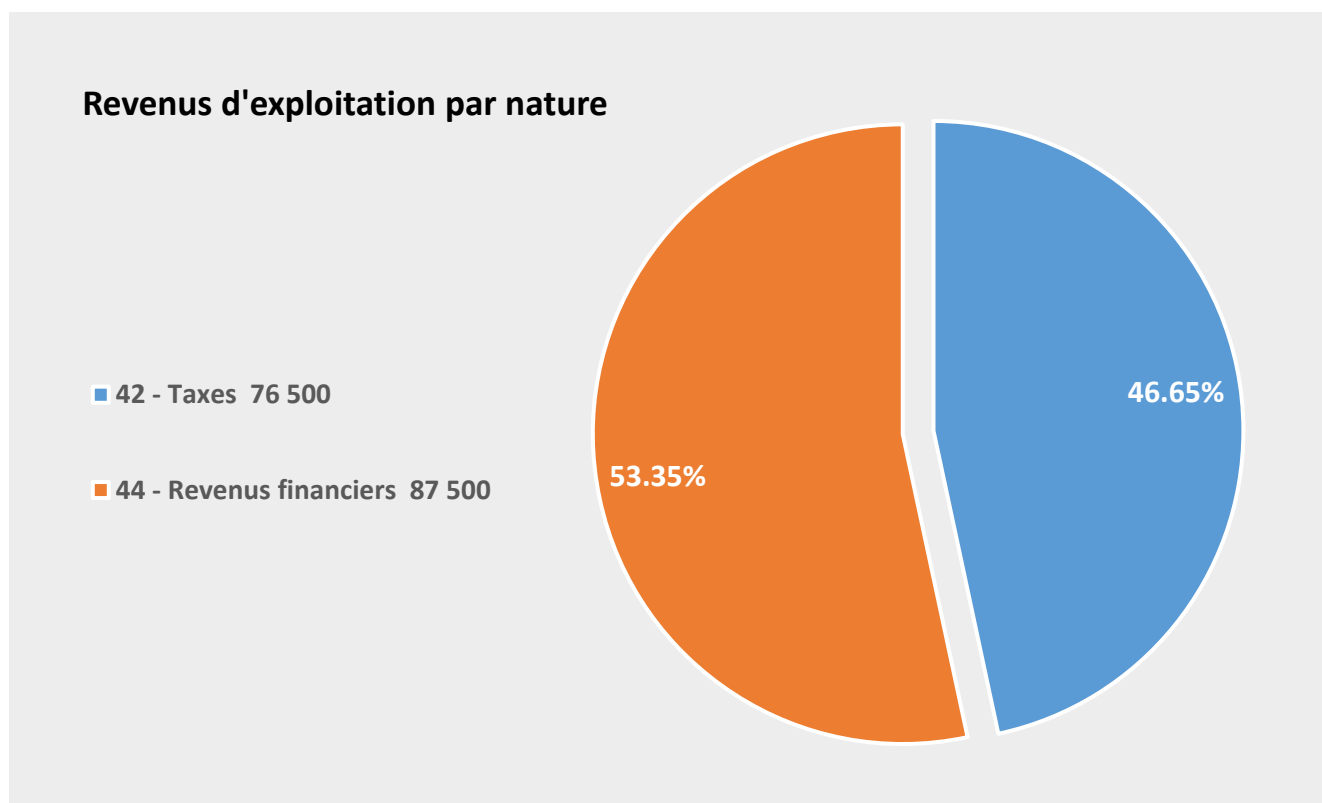
Les amortissements des actifs du patrimoine administratif sont calculés en fonction de la durée d'utilisation et de la catégorie d'immobilisations, en application des recommandations du modèle comptable harmonisé MCH2.

Ceux-ci affichent une baisse de **CHF 2'700** ou 44.26% en regard du budget 2024. Le tableau des immobilisations est publié en page 50 du présent fascicule.

3.2.4 Charges de transferts (36)

Les charges de transferts comptabilisent toutes les subventions et contributions versées à des collectivités publiques (canton, communes, associations intercommunales), à des entreprises ou organisations privées (sociétés locales) et aux ménages (aides individuelles, soutien à la famille). Celles-ci s'élèvent à **CHF 9'100**, en baisse de CHF 6'700 ou 42.41% en regard du budget 2024.

3.3 Revenus d'exploitation



3.3.1 Taxes (42)

Les diverses taxes causales et redevances d'utilisation facturées aux bénéficiaires d'une prestation, à savoir dans le cas présent la vente de bois et sapins de Noël, en hausse de **CHF 3'500** ou 4.79% au regard du budget 2024, s'établissent à **CHF 76'500**.

3.4 Charges et revenus financiers

3.4.1 Charges financières (34)

Aucune charge financière n'a été comptabilisée pour le budget 2025.

3.4.2 Revenus financiers (44)

Les revenus financiers, composés principalement de participations, sont en hausse de **CHF 26'800** ou 44.15% par rapport au budget 2024, et se figent à **CHF 87'500**. Cette participation est liée au résultat présumé du Triage forestier Martigny - Vallée du Trient.

3.5 Charges et revenus extraordinaires

3.5.1 Charges extraordinaires (38)

Aucune charge extraordinaire n'a été comptabilisée pour le budget 2025.

3.5.2 Revenus extraordinaires (48)

Aucun revenu extraordinaire n'a été comptabilisé pour le budget 2025.

4 COMPTE DES INVESTISSEMENTS

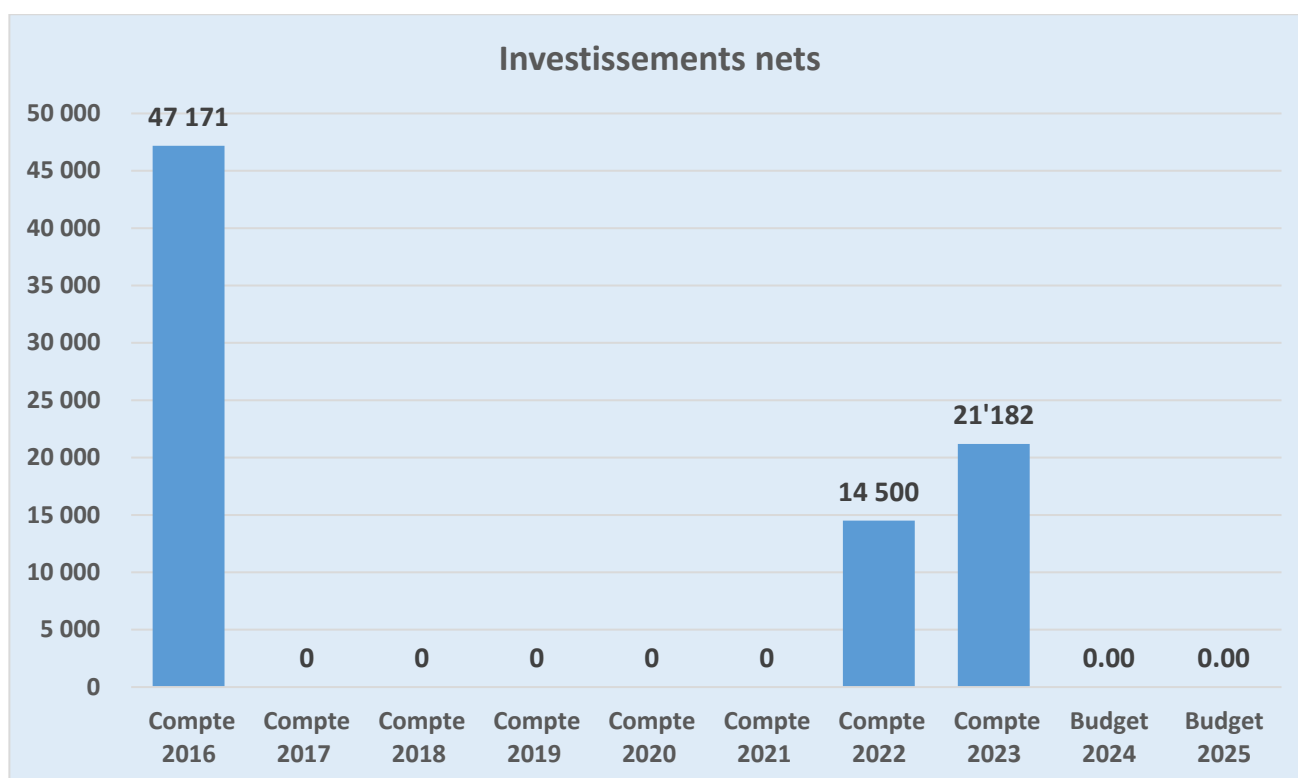
4.1 Compte des investissements par nature

Aucun investissement n'a été budgétisé en 2025, tout comme celui de 2024.

Dépenses d'investissements selon les natures	Compte	Budget	Budget	Ecart B25/B24	
	2023	2024	2025	CHF	%
50 Immobilisations corporelles	5 182	-	-	-	0.00%
56 Propres subventions d'investissement	16 000	-	-	-	0.00%
Total des dépenses	21 182	-	-	-	0.00%

Recettes d'investissements selon les natures	Compte	Budget	Budget	Ecart B25/B24	
	2023	2024	2025	CHF	%
66 Remboursement de subventions d'investissement propres	-	-	-	-	0.00%
Total des recettes	-	-	-	-	0.00%

Le graphique présenté ci-après se rapporte aux investissements nets de 2016 à 2025.



5 INDICATEURS FINANCIERS

Grâce aux indicateurs financiers, le Conseil communal élabore les budgets en tenant compte des risques encourus en matière de gestion financière. Ci-après, nous vous commentons le résultat des indicateurs que vous trouverez en pages 16 à 34 du présent fascicule.

Taux d'endettement : Ce ratio calcule la dette nette en % des revenus fiscaux. Il permet de connaître le temps nécessaire au remboursement intégral de la dette nette par les revenus fiscaux si ceux-ci lui étaient intégralement consacrés. La Bourgeoisie n'est pas concernée par cet indicateur étant donné qu'elle n'encaisse pas d'impôt.

Degré d'autofinancement : Ce ratio nous renseigne sur la part d'investissements que la Bourgeoisie peut financer par ses propres ressources. Pour le budget 2025, la Bourgeoisie n'est pas concernée par cet indicateur étant donné que les investissements sont nuls.

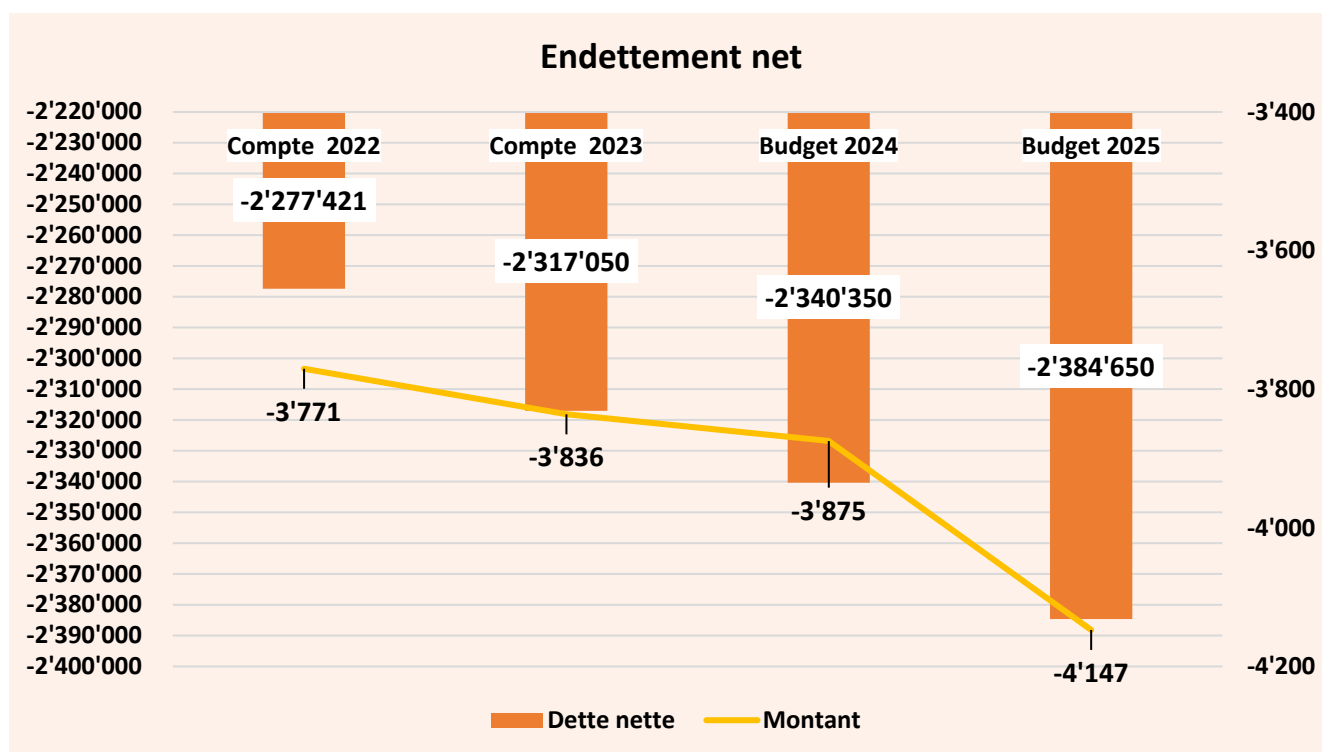
Part des charges d'intérêts : Ce ratio compare le volume des intérêts nets à l'ensemble des revenus courants. Etant donné la faible charge en matière d'intérêts nets, le résultat de -2.44% est bon.

Dette brute par rapport aux revenus : Ce ratio compare la dette brute en regard des revenus. Il nous permet d'estimer le temps nécessaire au remboursement de la dette si l'intégralité des revenus y était consacrée. Le résultat de -41.22%, qui est très bon, nous indique qu'une année y suffira.

Proportion des investissements : Ce ratio compare les investissements bruts réalisés aux dépenses totales (dépenses courantes et d'investissements). Pour le budget 2025, la Bourgeoisie n'est pas concernée par cet indicateur étant donné que les investissements sont nuls.

Part du service de la dette : Ce ratio de -0.37%, qui est considéré comme une charge faible, nous indique la part des revenus qui est absorbée par les charges d'intérêts nets et par les amortissements du patrimoine administratif. Plus la commune investit et s'endette, plus ce taux se péjore.

Dette nette par habitant : Ce ratio mesure l'importance de la dette par rapport au nombre d'habitants. Les prévisions budgétaires prévoient une fortune nette de CHF 4'147 par habitant.



Taux d'autofinancement : Ce ratio informe sur la part des revenus courants qui nous reste en main pour financer nos investissements. Le résultat de 27.01% est considéré comme bon.

6 APERÇU DE LA PLANIFICATION FINANCIERE

Pour cette nouvelle législature 2025-2025, le Conseil communal porte à votre connaissance la planification financière bourgeoisiale ci-dessous, tout en sachant que celle-ci est amenée à évoluer en fonction de nouveaux projets qui pourraient voir le jour.

Résultat	Compte	Budget		Plan financier		
	2023	2024	2025	2026	2027	2028
Prévisions compte de résultats						
Total des charges financières	121 398	110 400	119 700	121 600	121 600	121 600
Total des revenus financiers	182 209	133 700	164 000	162 500	162 500	162 500
Marge d'autofinancement	60 811	23 300	44 300	40 900	40 900	40 900
Amortissements planifiés	18 182	14 100	3 400	3 100	2 800	2 500
Prélèvements sur les fonds et financements spéciaux	-	5 000	-	-	-	-
Excédent revenus (+) charges (-)	42 629	14 200	40 900	37 800	38 100	38 400
Prévision du compte des investissements						
Total des dépenses	21 182	-	-	-	-	-
Total des recettes	-	-	-	-	-	-
Investissements nets	21 182	0	0	0	0	0
Financement des investissements						
Report des investissements nets	21 182	-	-	-	-	-
Marge d'autofinancement	60 811	23 300	44 300	40 900	40 900	40 900
Excédent (+) découvert (-) de financement	39 629	23 300	44 300	40 900	40 900	40 900
Modification de la fortune/découvert						
Excédent revenus (+) charges (-)	42 629	14 200	40 900	37 800	38 100	38 400
Excédent /Découvert du bilan	2 520 427	2 534 627	2 575 527	2 613 327	2 651 427	2 689 827
Modification des engagements						
Variation capitaux de tiers	-39 629	-23 300	-44 300	-40 900	-40 900	-40 900
Capitaux de tiers	6 600	-16 700	-61 000	-101 900	-142 800	-183 700

7 CONCLUSION

Le budget 2025 boucle avec un bénéfice de CHF 40'900, en hausse en regard du budget 2024 dont le résultat s'établissait à CHF 14'200.

Les charges et revenus financiers 2025, respectivement de CHF 119'700 et CHF 164'000, dépassent les prévisions budgétaires de l'année précédente.

Quant à la marge d'autofinancement, elle atteint CHF 44'300 contre CHF 23'300 pour le budget 2024.

Aucun investissement n'est prévu en 2025 tout comme pour celui de 2024.

La fortune nette par habitant se situe à CHF 4'147 au 31.12.2025.

Avec une fortune s'élevant à CHF 2.58 millions, la Bourgeoisie jouit d'une situation financière saine et peut envisager l'avenir en toute sérénité.

Au vu des explications précitées, **le Conseil communal recommande aux citoyennes et citoyens d'approuver le budget 2025 tel que présenté.**

Nous vous remercions de votre confiance et dans l'attente de vous rencontrer lors de notre prochaine assemblée bourgeoisielle, nous vous présentons, Chères Citoyennes, Chers Citoyens, nos cordiales salutations.

Commune de Martigny-Combe
Secrétaire
Pascal Giroud



Commune de Martigny-Combe
Le Président
Emilien Roduit



**COMMUNE
DE MARTIGNY-COMBE**



Bourgeoisie - Budget 2025
Indicateurs financiers

Plan financier

Résultat	Compte	Budget		Plan financier	Plan financier	Plan financier
	2023	2024	2025	2026	2027	2028

Prévisions compte de résultats

Total des charges financières	121'398	110'400	119'700	121'600	121'600	121'600
Total des revenus financiers	182'209	133'700	164'000	162'500	162'500	162'500
Marge d'autofinancement	60'811	23'300	44'300	40'900	40'900	40'900
Amortissements planifiés	18'182	14'100	3'400	3'100	2'800	2'500
Attributions aux fonds et financements spéciaux	-	-	-	-	-	-
Dont fonds et financements spéciaux capital propre	-	-	-	-	-	-
Prélèvements sur les fonds et financements spéciaux	-	5'000	-	-	-	-
Dont fonds et financements spéciaux capital propre	-	5'000	-	-	-	-
Réévaluations des prêts du PA	-	-	-	-	-	-
Réévaluations des participations du PA	-	-	-	-	-	-
Attributions au capital propre	-	-	-	-	-	-
Réévaluations PA	-	-	-	-	-	-
Prélèvements sur le capital propre	-	-	-	-	-	-
Excédent revenus (+) charges (-)	42'629	14'200	40'900	37'800	38'100	38'400

Prévision du compte des investissements

Total des dépenses	21'182	-	-	-	-	-
Total des recettes	-	-	-	-	-	-
Investissements nets	21'182	0	0	0	0	0

Financement des investissements

Report des investissements nets	21'182	-	-	-	-	-
Marge d'autofinancement	60'811	23'300	44'300	40'900	40'900	40'900
Excédent (+) découvert (-) de financement	39'629	23'300	44'300	40'900	40'900	40'900

Modification de la fortune/découvert

Excédent revenus (+) charges (-)	42'629	14'200	40'900	37'800	38'100	38'400
Excédent /Découvert du bilan	2'520'427	2'534'627	2'575'527	2'613'327	2'651'427	2'689'827

Modification des engagements

Variation capitaux de tiers	-39'629	-23'300	-44'300	-40'900	-40'900	-40'900
Capitaux de tiers	6'600	-16'700	-61'000	-101'900	-142'800	-183'700

Compte de résultats échelonné		Compte 2023	Budget 2024	Budget 2025
Charges d'exploitation				
30 Charges de personnel	CHF	2'971.00	3'000.00	2'500.00
31 Charges de biens et services et autres charges d'exploitation	CHF	109'376.80	99'600.00	108'100.00
33 Amortissements du patrimoine administratif	CHF	10'182.05	6'100.00	3'400.00
35 Attributions aux fonds et financements spéciaux	CHF	-	-	-
36 Charges de transferts	CHF	17'050.00	15'800.00	9'100.00
37 Subventions redistribuées	CHF	-	-	-
Total des charges d'exploitation	CHF	139'579.85	124'500.00	123'100.00
Revenus d'exploitation				
41 Patentes et concessions	CHF	-	-	-
42 Taxes	CHF	75'434.00	73'000.00	76'500.00
43 Revenus divers	CHF	-	-	-
45 Prélèvements sur les fonds et financements spéciaux	CHF	-	5'000.00	-
46 Revenus de transferts	CHF	-	-	-
47 Subventions à redistribuer	CHF	-	-	-
Total des revenus d'exploitation	CHF	75'434.00	78'000.00	76'500.00
R1 Résultat provenant de l'activité d'exploitation		-64'145.85	-46'500.00	-46'600.00
34 Charges financières	CHF	-	-	-
44 Revenus financiers	CHF	106'774.98	60'700.00	87'500.00
R2 Résultat provenant de l'activité de financement	CHF	106'774.98	60'700.00	87'500.00
O1 Résultat provenant de l'activité opérationnelle (R1 + R2)		42'629.13	14'200.00	40'900.00
38 Charges extraordinaires	CHF	-	-	-
48 Revenus extraordinaires	CHF	-	-	-
E1 Résultat provenant de l'activité extraordinaire	CHF	-	-	-
Résultat total du compte de résultats (O1 + E1)	CHF	42'629.13	14'200.00	40'900.00

Aperçu du compte de résultats et investissements	Compte 2023	Budget 2024	Budget 2025
--------------------------------------------------	----------------	----------------	----------------

Compte de résultats				
Résultat avant amortissements comptables				
Charges financières	- CHF	121'397.80	110'400.00	119'700.00
Revenus financiers	+ CHF	182'208.98	133'700.00	164'000.00
Marge d'autofinancement (négative)	= CHF	-	-	-
Marge d'autofinancement	= CHF	60'811.18	23'300.00	44'300.00
Résultat après amortissements comptables				
Marge d'autofinancement (négative)	- CHF	-	-	-
Marge d'autofinancement	+ CHF	60'811.18	23'300.00	44'300.00
Amortissements planifiés	- CHF	18'182.05	14'100.00	3'400.00
Attributions aux fonds et financements spéciaux	- CHF	-	-	-
Prélèvements sur les fonds et financements spéciaux	+ CHF	-	5'000.00	-
Réévaluations des prêts du PA	- CHF	-	-	-
Réévaluations des participations du PA	- CHF	-	-	-
Attributions au capital propre	- CHF	-	-	-
Réévaluations PA	+ CHF	-	-	-
Prélèvements sur le capital propre	+ CHF	-	-	-
Excédent de charges	= CHF	-	-	-
Excédent de revenus	= CHF	42'629.13	14'200.00	40'900.00

Compte des investissements				
Dépenses	+ CHF	21'182.05	-	-
Recettes	- CHF	-	-	-
Investissements nets	= CHF	21'182.05	-	-
Investissements nets (négatifs)	= CHF	-	-	-

Financement				
Marge d'autofinancement (négative)	- CHF	-	-	-
Marge d'autofinancement	+ CHF	60'811.18	23'300.00	44'300.00
Investissements nets	- CHF	21'182.05	-	-
Investissements nets (négatifs)	+ CHF	-	-	-
Insuffisance de financement	= CHF	-	-	-
Excédent de financement	= CHF	39'629.13	23'300.00	44'300.00

Aperçu du compte annuel		Compte 2023		Budget 2024		Budget 2025	
		Charges	Revenus	Charges	Revenus	Charges	Revenus
Compte de résultats							
Total des charges (amortissements inclus)	139'579.85		124'500.00		123'100.00		
Total des revenus		182'208.98		138'700.00		164'000.00	
Excédent de revenus	42'629.13		14'200.00		40'900.00		
Excédent de charges		-		-		-	
Total	182'208.98	182'208.98	138'700.00	138'700.00	164'000.00	164'000.00	
Compte des investissements							
	Dépenses	Recettes	Dépenses	Recettes	Dépenses	Recettes	
Total des dépenses reportées au bilan	21'182.05		-		-		
Total des recettes reportées au bilan		-		-		-	
Investissements nets 3)		21'182.05					
Total	21'182.05	21'182.05	-	-	-	-	
Financement							
Report des investissements nets	21'182.05		-		-		
Report des amortissements planifiés du patrimoine administratif		18'182.05		14'100.00		3'400.00	
Report attributions aux fonds et financements spéciaux		-		-		-	
Report prélèvements sur les fonds et financements spéciaux	-		5'000.00		-		
Report réévaluation prêts du PA		-		-		-	
Report réévaluation des participations du PA		-		-		-	
Report attributions au capital propre		-		-		-	
Report réévaluation du PA	-		-		-		
Report prélèvements sur le capital propre	-		-		-		
Excédent de revenus du compte de résultats		42'629.13		14'200.00		40'900.00	
Excédent de charges du compte de résultats	-		-		-		
Excédent de financement	39'629.13		23'300.00		44'300.00		
Insuffisance de financement		-		-		-	
Total	60'811.18	60'811.18	28'300.00	28'300.00	44'300.00	44'300.00	
Modification du capital							
Report de l'excédent de financement		39'629.13		23'300.00		44'300.00	
Report de l'insuffisance de financement	-		-		-		
Report des dépenses d'investissement au bilan		21'182.05		-		-	
Report des recettes d'investissement au bilan	-		-		-		
Report des amortissements planifiés du patrimoine administratif	18'182.05		14'100.00		3'400.00		
Report réévaluation prêts du PA	-		-		-		
Report réévaluation des participations du PA	-		-		-		
Report attributions aux fonds et financements spéciaux capitaux tiers	-		-		-		
Report réévaluation du PA		-		-		-	
Report prélèvements sur les fonds et financements spéciaux capitaux tiers		-		-		-	
Augmentation du capital propre	42'629.13		9'200.00		40'900.00		
Diminution du capital propre		-		-		-	
Total	60'811.18	60'811.18	23'300.00	23'300.00	44'300.00	44'300.00	

3) Remarque: si négatif = excédent de recettes du compte des investissements

Compte de résultats selon les tâches	Compte 2023		Budget 2024		Budget 2025	
	Charges	Revenus	Charges	Revenus	Charges	Revenus
0 Administration générale	30'513.10	-	17'300.00	-	21'700.00	-
8 Economie publique	109'066.75	176'874.00	107'200.00	135'700.00	101'400.00	160'000.00
9 Finances et impôts	-	5'334.98	-	3'000.00	-	4'000.00
Total des charges et des revenus	139'579.85	182'208.98	124'500.00	138'700.00	123'100.00	164'000.00
Excédent de charges		-		-		-
Excédent de revenus	42'629.13		14'200.00		40'900.00	

Compte de résultats selon les natures

Compte 2023

Budget 2024

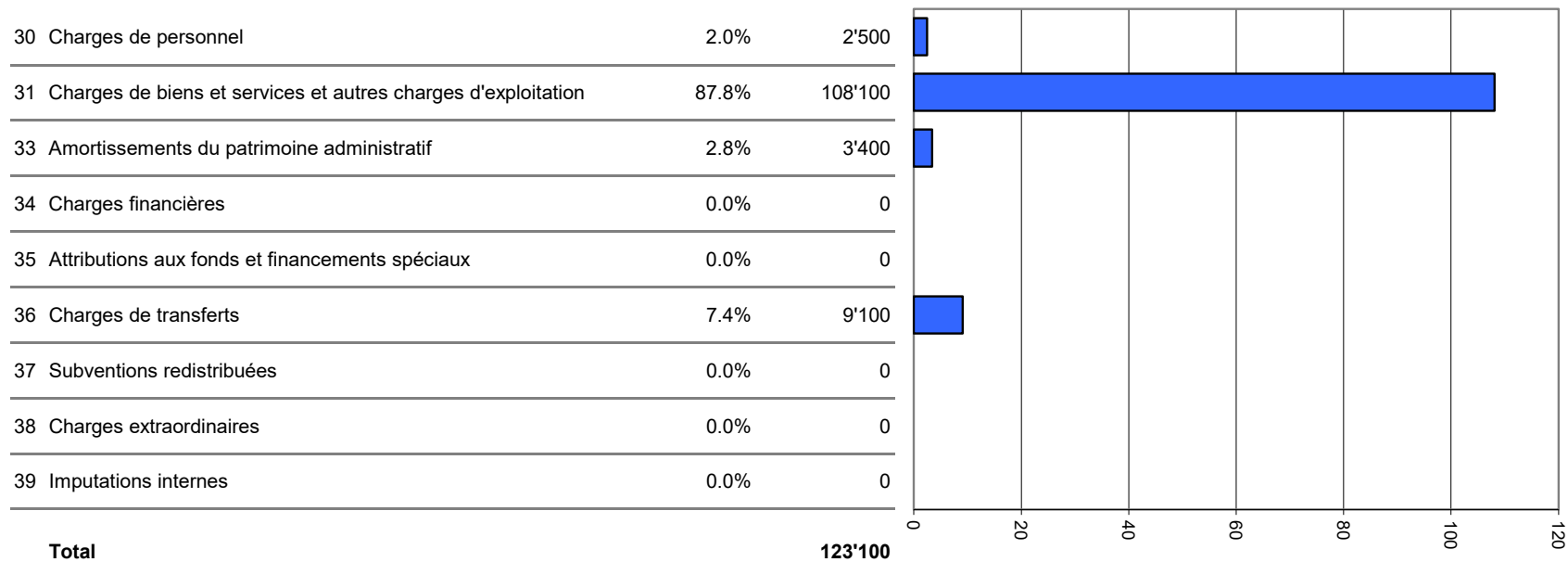
Budget 2025

	Compte 2023		Budget 2024		Budget 2025	
	Charges	Revenus	Charges	Revenus	Charges	Revenus
30 Charges de personnel	2'971.00		3'000.00		2'500.00	
31 Charges de biens et services et autres charges d'exploitation	109'376.80		99'600.00		108'100.00	
33 Amortissements du patrimoine administratif	10'182.05		6'100.00		3'400.00	
34 Charges financières	-		-		-	
35 Attributions aux fonds et financements spéciaux	-		-		-	
36 Charges de transferts	17'050.00		15'800.00		9'100.00	
37 Subventions redistribuées	-		-		-	
38 Charges extraordinaires	-		-		-	
39 Imputations internes	-		-		-	
41 Patentes et concessions		-		-		-
42 Taxes		75'434.00		73'000.00		76'500.00
43 Revenus divers		-		-		-
44 Revenus financiers		106'774.98		60'700.00		87'500.00
45 Prélèvements sur les fonds et financements spéciaux		-		5'000.00		-
46 Revenus de transferts		-		-		-
47 Subventions à redistribuer		-		-		-
48 Revenus extraordinaires		-		-		-
49 Imputations internes		-		-		-
Total des charges et des revenus	139'579.85	182'208.98	124'500.00	138'700.00	123'100.00	164'000.00
Excédent de charges		-		-		-
Excédent de revenus	42'629.13		14'200.00		40'900.00	

Compte des investissements selon les tâches	Compte 2023		Budget 2024		Budget 2025	
	Dépenses	Recettes	Dépenses	Recettes	Dépenses	Recettes
0 Administration générale	-	-	-	-	-	-
8 Economie publique	21'182.05	-	-	-	-	-
9 Finances et impôts	-	-	-	-	-	-
Total des dépenses et des recettes	21'182.05	-	-	-	-	-
Excédent de dépenses		21'182.05		-		-
Excédent de recettes	-		-		-	

Compte des investissements selon les natures	Compte 2023		Budget 2024		Budget 2025	
	Dépenses	Recettes	Dépenses	Recettes	Dépenses	Recettes
50 Immobilisations corporelles	5'182.05		-		-	
51 Investissements pour le compte de tiers	-		-		-	
52 Immobilisations incorporelles	-		-		-	
54 Prêts	-		-		-	
55 Participations et capital social	-		-		-	
56 Propres subventions d'investissement	16'000.00		-		-	
57 Subventions d'investissement redistribuées	-		-		-	
60 Transferts au patrimoine financier		-		-		-
61 Remboursements		-		-		-
62 Transferts d'immobilisations incorporelles		-		-		-
63 Subventions d'investissement acquises		-		-		-
64 Remboursement de prêts		-		-		-
65 Transferts de participations		-		-		-
66 Remboursement de subventions d'investissement propres		-		-		-
67 Subventions d'investissement à redistribuer		-		-		-
Total des dépenses et des recettes	21'182.05	-	-	-	-	-
Excédent de dépenses		21'182.05		-		-
Excédent de recettes	-		-		-	

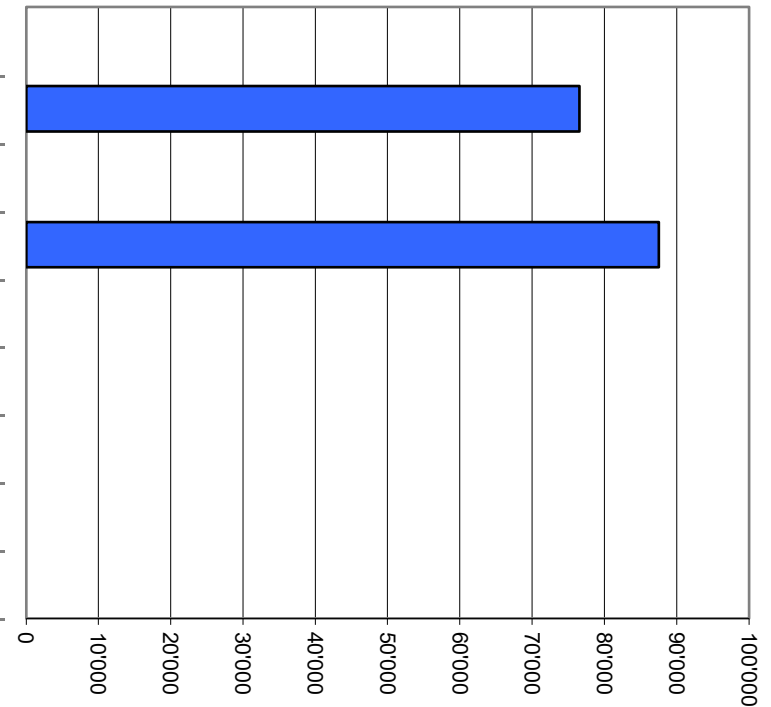
Compte de résultats selon les natures, charges



Milliers

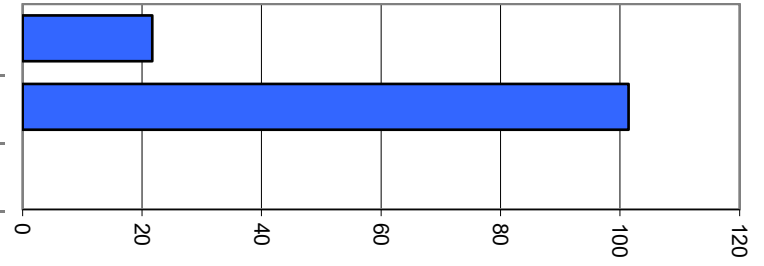
Compte de résultats selon les natures, revenus

41 Patentes et concessions	0.0%	0
42 Taxes	46.6%	76'500
43 Revenus divers	0.0%	0
44 Revenus financiers	53.4%	87'500
45 Prélèvements sur les fonds et financements spéciaux	0.0%	0
46 Revenus de transferts	0.0%	0
47 Subventions à redistribuer	0.0%	0
48 Revenus extraordinaires	0.0%	0
49 Imputations internes	0.0%	0
Total		164'000



Compte de résultats selon les tâches, charges

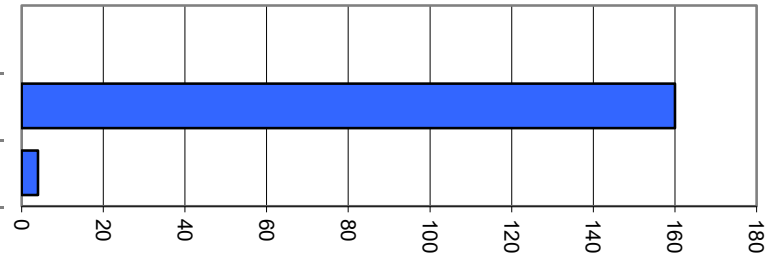
0 Administration générale	17.6%	21'700
8 Economie publique	82.4%	101'400
9 Finances et impôts	0.0%	0
Total		123'100



Milliers

Compte de résultats selon les tâches, revenus

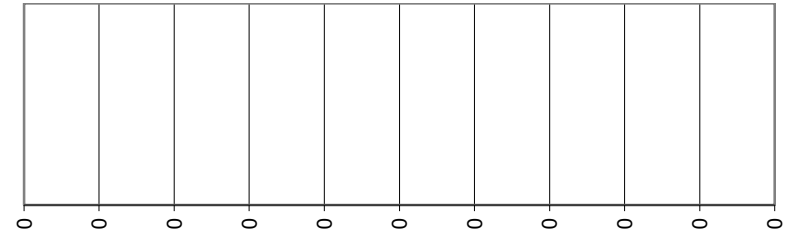
0	Administration générale	0.0%	0
8	Economie publique	97.6%	160'000
9	Finances et impôts	2.4%	4'000
Total			164'000



Milliers

Compte des investissements selon les tâches, dépenses

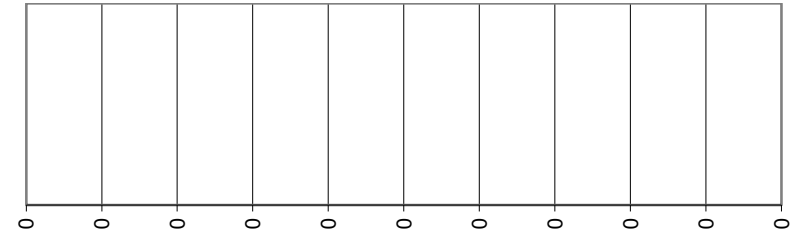
0 Administration générale	0.0%	0
8 Economie publique	0.0%	0
9 Finances et impôts	0.0%	0
Total		0



Milliers

Compte des investissements selon les tâches, recettes

0	Administration générale	0.0%	0
8	Economie publique	0.0%	0
9	Finances et impôts	0.0%	0
Total			0



Milliers

2023

2024

2025

2026

2027

2028

1. Taux d'endettement net (I1)

La bourgeoisie ne disposant point de revenus fiscaux (nature 40), cet indicateur n'a pas lieu d'être calculé.

2. Degré d'autofinancement (I2)

		2023	2024	2025	2026	2027	2028
Autofinancement	CHF	60'811.18	23'300.00	44'300.00	40'900.00	40'900.00	40'900.00
investissements nets	CHF	21'182.05	-	-	-	-	-
		287.09%					

Valeurs indicatives

> 100%	haute conjoncture
80 -100%	cas normal
50 – 80%	récession

2023

2024

2025

2026

2027

2028

3. Part des charges d'intérêts (I3)

		2023	2024	2025	2026	2027	2028
Charges d'intérêts nets	CHF	-5'334.98	-3'000.00	-4'000.00	-4'000.00	-4'000.00	-4'000.00
Revenus courants	CHF	182'208.98	138'700.00	164'000.00	162'500.00	162'500.00	162'500.00
		-2.93%	-2.16%	-2.44%	-2.46%	-2.46%	-2.46%

Valeurs indicatives

0% – 4%	bon
4% – 9%	suffisant
> 9%	mauvais

4. Dette brute par rapport aux revenus (I4)

		2023	2024	2025	2026	2027	2028
Dette brute	CHF	-	-23'300.00	-67'600.00	-108'500.00	-149'400.00	-190'300.00
Revenus courants	CHF	182'208.98	138'700.00	164'000.00	162'500.00	162'500.00	162'500.00
			-16.80%	-41.22%	-66.77%	-91.94%	-117.11%

Valeurs indicatives

< 50%	très bon
50% – 100%	bon
100% – 150%	moyen
150% – 200%	mauvais
> 200%	critique

5. Proportion des investissements (I5)

	CHF	2023	2024	2025	2026	2027	2028
Investissements bruts	CHF	21'182.05	-	-	-	-	-
Dépenses totales	CHF	142'579.85	110'400.00	119'700.00	121'600.00	121'600.00	121'600.00
		14.86%					

Valeurs indicatives

< 10%	eff. d'inv. faible
10% – 20%	eff. d'inv. moyen
20% – 30%	eff. d'inv. élevé
> 30%	eff. d'inv. très élevé

6. Part du service de la dette (I6)

	CHF	2023	2024	2025	2026	2027	2028
Service de la dette	CHF	12'847.07	11'100.00	-600.00	-900.00	-1'200.00	-1'500.00
Revenus courants	CHF	182'208.98	138'700.00	164'000.00	162'500.00	162'500.00	162'500.00
		7.05%	8.00%	-0.37%	-0.55%	-0.74%	-0.92%

Valeurs indicatives

< 5%	charge faible
5% – 15%	charge acceptable
> 15%	charge forte

7. Dette nette 1 par habitant (I7)

	CHF	2023	2024	2025	2026	2027	2028
Dette nette I		-2'317'050.07	-2'340'350.07	-2'384'650.07	-2'425'550.07	-2'466'450.07	-2'507'350.07
Population résidante permanente		604	604	575	575	575	575
		-3'836	-3'875	-4'147	-4'218	-4'289	-4'361

Valeurs indicatives

< 0 CHF	patrimoine net
0 – 1'000 CHF	endettement faible
1'001 – 2'500 CHF	endettement moyen
2'501 – 5'000 CHF	endettement important
> 5'000 CHF	endettement très important

8. Taux d'autofinancement (I8)

	CHF	2023	2024	2025	2026	2027	2028
Autofinancement		60'811.18	23'300.00	44'300.00	40'900.00	40'900.00	40'900.00
Revenus courants		182'208.98	138'700.00	164'000.00	162'500.00	162'500.00	162'500.00
		33.37%	16.80%	27.01%	25.17%	25.17%	25.17%

Valeurs indicatives

> 20%	bon
10% – 20%	moyen
< 10%	mauvais

Aperçu des indicateurs financiers

Compte	Budget	Budget
--------	--------	--------

2. Degré d'autofinancement (I2)	2023	2024	2025	Moyenne
Autofinancement en % des investissements nets	287.1%			606.2%

Valeurs indicatives

> 100%	haute conjoncture
80% - 100%	cas normal
50% - 80%	récession

3. Part des charges d'intérêts (I3)	2023	2024	2025	Moyenne
Charges d'intérêts nets en % des revenus courants	-2.9%	-2.2%	-2.4%	-2.5%

Valeurs indicatives

0% - 4%	bon
4% - 9%	suffisant
> 9%	mauvais

4. Dette brute par rapport aux revenus (I4)	2023	2024	2025	Moyenne
Dette brute en % des revenus courants	0.0%	-16.8%	-41.2%	-18.7%

Valeurs indicatives

< 50%	très bon
50% - 100%	bon
100% - 150%	moyen
150% - 200%	mauvais
> 200%	critique

5. Proportion des investissements (I5)	2023	2024	2025	Moyenne
Investissements bruts en % des dépenses totales	14.9%	0.0%	0.0%	5.7%

Valeurs indicatives

< 10%	eff. d'inv. faible
10% - 20%	eff. d'inv. moyen
20% - 30%	eff. d'inv. élevé
> 30%	eff. d'inv. très élevé

6. Part du service de la dette (I6)	2023	2024	2025	Moyenne
Service de la dette en % des revenus courants	7.1%	8.0%	-0.4%	4.8%

Valeurs indicatives

< 5%	charge faible
5% - 15%	charge acceptable
> 15%	charge forte

7. Dette nette 1 par habitant (I7)	2023	2024	2025	Moyenne
Dette nette I par habitant	-3836	-3875	-4147	-3950

Valeurs indicatives

< 0 CHF	patrimoine net
0 - 1'000 CHF	endettement faible
1'001 - 2'500 CHF	endettement moyen
2'501 - 5'000 CHF	endettement important
> 5'000 CHF	endettement très important

8. Taux d'autofinancement (I8)	2023	2024	2025	Moyenne
Autofinancement en % des revenus courants	33.4%	16.8%	27.0%	26.5%

Valeurs indicatives

> 20%	bon
10% - 20%	moyen
< 10%	mauvais

Evolution indicateurs	Comptes	Budget	Budget	Plan financier	Plan financier	Plan financier
	2023	2024	2025	2026	2027	2028
2. Degré d'autofinancement (I2)	287.09%					
	haute conjoncture					
3. Part des charges d'intérêts (I3)	-2.93%	-2.16%	-2.44%	-2.46%	-2.46%	-2.46%
	bon	bon	bon	bon	bon	bon
4. Dette brute par rapport aux revenus (I4)	0.00%	-16.80%	-41.22%	-66.77%	-91.94%	-117.11%
	très bon	très bon	très bon	très bon	très bon	très bon
5. Proportion des investissements (I5)	14.86%	0.00%	0.00%	0.00%	0.00%	0.00%
	eff. d'inv. moyen	eff. d'inv. faible	eff. d'inv. faible	eff. d'inv. faible	eff. d'inv. faible	eff. d'inv. faible
6. Part du service de la dette (I6)	7.05%	8.00%	-0.37%	-0.55%	-0.74%	-0.92%
	charge acceptable	charge acceptable	charge faible	charge faible	charge faible	charge faible
7. Dette nette 1 par habitant (I7)	-3836	-3875	-4147	-4218	-4289	-4361
	patrimoine net	patrimoine net	patrimoine net	patrimoine net	patrimoine net	patrimoine net
8. Taux d'autofinancement (I8)	33.37%	16.80%	27.01%	25.17%	25.17%	25.17%
	bon	moyen	bon	bon	bon	bon

**COMMUNE
DE MARTIGNY-COMBE**



**Bourgeoisie - Budget 2025
Compte de résultats par fonction**

COMPTE DE RESULTATS PAR FONCTION - DETAIL		Budget 2025		Budget 2024		Comptes 2023	
N ^{os} comptes	Désignation	Charges	Revenus	Charges	Revenus	Charges	Revenus
0	ADMINISTRATION GENERALE	21'700.00	0.00	17'300.00	0.00	30'513.10	0.00
01	LEGISLATIF ET EXECUTIF	2'500.00	0.00	3'000.00	0.00	2'971.00	0.00
012	EXECUTIF	2'500.00	0.00	3'000.00	0.00	2'971.00	0.00
012.30	CHARGES DE PERSONNEL	2'500.00		3'000.00		2'971.00	
012.3001.000	Indemnités Commission de la Bourgeoisie	2'000.00		2'500.00		1'971.00	
012.3001.001	Indemnités forfaitaires du conseil bourgeoisial	500.00		500.00		1'000.00	
02	SERVICES GENERAUX	19'200.00	0.00	14'300.00	0.00	27'542.10	0.00
022	SERVICES GENERAUX	19'200.00	0.00	14'300.00	0.00	27'542.10	0.00
022.31	CHARGES DE BIENS ET SERVICES ET AUTRES CHARGES D'EXPLOITATION	13'900.00		9'600.00		22'292.10	
022.3100.000	Frais administratifs divers	-		-		-	
022.3130.000	Frais de port	300.00		400.00		313.20	
022.3130.001	Activités des Bourgeois	2'500.00		2'500.00		2'059.55	
022.3130.002	Frais bancaire	100.00		100.00		60.00	
022.3132.000	Frais fiduciaire	1'500.00		1'400.00		2'000.10	
022.3137.000	Impôts communaux et cantonaux	9'500.00		5'200.00		17'859.25	
022.36	CHARGES DE TRANSFERTS	5'300.00		4'700.00		5'250.00	
022.3612.000	Frais administration Municipalité	2'500.00		2'000.00		2'500.00	
022.3612.001	Participation des employés pour la Bourgeoisie	2'500.00		2'500.00		2'500.00	
022.3636.000	Cotisations et dons	300.00		200.00		250.00	

Renseignements complémentaires

0	Administration générale
02	Services généraux
022	Services généraux, autres
022.3130.001	Activités des Bourgeois, brisolée.

COMPTE DE RESULTATS PAR FONCTION - DETAIL		Budget 2025		Budget 2024		Comptes 2023	
N ^{os} comptes	Désignation	Charges	Revenus	Charges	Revenus	Charges	Revenus
8	ECONOMIE PUBLIQUE	101'400.00	160'000.00	107'200.00	135'700.00	109'066.75	176'874.00
81	AGRICULTURE	15'500.00	3'500.00	22'100.00	2'700.00	19'404.75	2'640.00
818	AGRICULTURE DE MONTAGE	15'500.00	3'500.00	22'100.00	2'700.00	19'404.75	2'640.00
818.31	CHARGES DE BIENS ET SERVICES ET AUTRES CHARGES D'EXPLOITATION	12'100.00		8'000.00		1'222.70	
818.3132.000	Honoraires et prestation de tiers	3'000.00		-		-	
818.3134.000	Assurances	1'100.00		-		1'049.00	
818.3140.000	Entretien des Alpages	5'000.00		5'000.00		-	
818.3144.000	Entretien des bâtiments	3'000.00		3'000.00		173.70	
818.33	AMORTISSEMENTS DU PATRIMOINE ADMINISTRATIFS	3'400.00		6'100.00		10'182.05	
818.3300.400	Amortissements planifiés bâtiments	3'400.00		3'800.00		4'200.00	
818.3300.600	Amortissements planifiés biens meubles	-		2'300.00		5'982.05	
818.36	CHARGES DE TRANSFERTS	0.00		8'000.00		8'000.00	
818.3660.600	Amortissements planifiés subvention d'investissement	-		8'000.00		8'000.00	
818.44	REVENUS FINANCIERS		3'500.00		2'700.00		2'640.00
818.4470.000	Locations des alpages		2'100.00		1'200.00		1'200.00
818.4470.001	Location "Chalet Bovinette"		1'400.00		1'500.00		1'440.00
82	SYLVICULTURE	85'900.00	156'500.00	85'100.00	133'000.00	89'662.00	174'234.00
820	SYLVICULTURE	85'900.00	156'500.00	85'100.00	133'000.00	89'662.00	174'234.00
820.31	CHARGES DE BIENS ET SERVICES ET AUTRES CHARGES D'EXPLOITATION	82'100.00		82'000.00		85'862.00	
820.3101.000	Achat de bois	75'000.00		70'000.00		74'009.00	
820.3101.001	Achat de sapin de Noël	4'100.00		3'000.00		4'098.60	
820.3111.000	Mobilier, appareils et machines	3'000.00		9'000.00		7'754.40	
820.36	CHARGES DE TRANSFERTS	3'800.00		3'100.00		3'800.00	
820.3637.000	Rabais accordés sur la vente de bois	3'800.00		2'000.00		3'800.00	
820.3637.001	Rabais accordés sur la vente de sapin de Noël	-		1'100.00		-	
820.42	TAXES ET REDEVANCES		76'500.00		73'000.00		75'434.00
820.4250.000	Vente de bois		75'000.00		70'000.00		73'854.00
820.4250.001	Vente de sapin de Noël		1'500.00		3'000.00		1'580.00
820.44	REVENUS FINANCIERS		80'000.00		55'000.00		98'800.00
820.4451.000	Participation au résultat du triage forestier		80'000.00		55'000.00		98'800.00
820.45	PRELEVEMENTS SUR LES FINANCEMENTS SPECIAUX ET FONDS		0.00		5'000.00		0.00
820.4511.000	Prélèvement sur le fonds forestier de réserve		-		5'000.00		-

COMPTE DE RESULTATS PAR FONCTION - DETAIL		Budget 2025		Budget 2024		Comptes 2023	
N ^{os} comptes	Désignation	Charges	Revenus	Charges	Revenus	Charges	Revenus

Renseignements complémentaires

8 Economie publique

81 Agriculture

818 Agriculture de montagne

818.3132.000 Projet de rénovation de l'alpage Pro Scex, honoraires bureau d'ingénieurs.

818.3140.000 Travaux Pâturage prairie sèche sur le Mont à Ravoire et entretien courant.

818.3144.000 Ferme et bergerie (Pro du Scex) / Local et étable (Bovinette)

82 Sylviculture

820 Sylviculture

820.4451.000 Participation au résultat du triage forestier, répartition du bénéfice, 24.7%.

COMPTE DE RESULTATS PAR FONCTION - DETAIL		Budget 2025		Budget 2024		Comptes 2023	
N ^{os} comptes	Désignation	Charges	Revenus	Charges	Revenus	Charges	Revenus
9	FINANCES ET IMPÔTS	0.00	4'000.00	0.00	3'000.00	0.00	5'334.98
96	ADMINISTRATION DE LA FORTUNE ET DE LA DETTE	0.00	4'000.00	0.00	3'000.00	0.00	5'334.98
961	INTERÊTS	0.00	4'000.00	0.00	3'000.00	0.00	5'334.98
<i>961.44</i>	<i>REVENUS FINANCIERS</i>		<i>4'000.00</i>		<i>3'000.00</i>		<i>5'334.98</i>
961.4401.000	Intérêts des créances et comptes courants		4'000.00		3'000.00		5'334.98

Renseignements complémentaires

9	Finances et impôts
96	Administration de la fortune et de la dette
961	Intérêts
961.4401.000	Municipalité - Intérêts sur prêts (courte durée).
963	Intérêts
963.3411.000	Terrain de football - Dépréciation des luminaires.

COMPTE DE RESULTATS PAR FONCTION - RECAPITULATIF

Désignation	Budget 2025			Budget 2024			Comptes 2023			Ecart net B 2025-2024	
	Charges	Revenus	Résultat net	Charges	Revenus	Résultat net	Charges	Revenus	Résultat net	CHF	%
0 ADMINISTRATION GENERALE	21'700.00	-	21'700.00	17'300.00	-	17'300.00	30'513.10	-	30'513.10	4'400.00	25.43%
8 ECONOMIE PUBLIQUE	101'400.00	160'000.00	-58'600.00	107'200.00	135'700.00	-28'500.00	109'066.75	176'874.00	-67'807.25	-30'100.00	105.61%
9 FINANCES ET IMPOTS	-	4'000.00	-4'000.00	-	3'000.00	-3'000.00	-	5'334.98	-5'334.98	-1'000.00	33.33%
TOTAL	123'100.00	164'000.00	-40'900.00	124'500.00	138'700.00	-14'200.00	139'579.85	182'208.98	-42'629.13	-26'700.00	188.03%
Excédent de charges / revenus	40'900.00			14'200.00			42'629.13			26'700.00	188.03%
Total	164'000.00	164'000.00	-40'900.00	138'700.00	138'700.00	-14'200.00	182'208.98	182'208.98	-42'629.13		
Amortissements planifiés	3'400.00			14'100.00			18'182.05			-10'700.00	-75.89%
Attributions aux fonds et financements spéciaux	-			-			-			-	0.00%
Prélèvements sur les fonds et financements spéciaux	-			5'000.00			-			-5'000.00	-100.00%
Attributions au capital propre	-			-			-			-	0.00%
Marge d'autofinancement	44'300.00			23'300.00	-		60'811.18			-21'000.00	-90.13%

**COMMUNE
DE MARTIGNY-COMBE**



**Bourgeoisie - Budget 2025
Compte des investissements
par fonction**

COMPTE DES INVESTISSEMENTS PAR FONCTION - DETAIL		Budget 2025		Budget 2024		Comptes 2023	
N ^{os} comptes	Désignation	Charges	Revenus	Charges	Revenus	Charges	Revenus
8	ECONOMIE PUBLIQUE	0.00	0.00	0.00	0.00	21'182.05	0.00
81	AGRICULTURE	0.00	0.00	0.00	0.00	21'182.05	0.00
818	AGRICULTURE DE MONTAGE	0.00	0.00	0.00	0.00	21'182.05	0.00
818.50	IMMOBILISATIONS CORPORELLES	0.00		0.00		5'182.05	
818.5060.000	Equipements Alpage Proz-du-Scex	-		-		5'182.05	
818.56	PROPRES SUBVENTIONS D'INVESTISSEMENTS	0.00		0.00		16'000.00	
818.5660.000	Participation financière eau Alpage des Prélays	-		-		16'000.00	

Renseignements complémentaires

8 Economie publique

Néant.

COMPTE DES INVESTISSEMENTS PAR CLASSIFICATION FONCTIONNELLE - RECAPITULATIF

Désignation	Budget 2025			Budget 2024			Comptes 2023			Ecart net B 2025-2024	
	Charges	Revenus	Résultat net	Charges	Revenus	Résultat net	Charges	Revenus	Résultat net	CHF	%
8 ECONOMIE PUBLIQUE	-	-	-	-	-	-	21'182.05	-	21'182.05	-	0.00%
TOTAL	0.00	0.00	0.00	0.00	0.00	0.00	21'182.05	0.00	21'182.05	0.00	0.00%
Investissements nets		0.00			0.00			21'182.05		0.00	0.00%
Total	0.00	0.00	0.00	0.00	0.00	0.00	21'182.05	21'182.05	21'182.05		

**COMMUNE
DE MARTIGNY-COMBE**



Bourgeoisie - Budget 2025
Compte de résultats par nature

COMPTE DE RESULTATS PAR NATURE

N ^{os}	Désignation	Budget 2025	Budget 2024	Comptes 2023	Ecart B2025 / B2024	
					CHF	%
3	CHARGES	123'100.00	124'500.00	139'579.85	-1'400.00	-1.12%
30	Charges de personnel	2'500.00	3'000.00	2'971.00	-500.00	-16.67%
300	Autorités et commissions	2'500.00	3'000.00	2'971.00	500.00	16.67%
31	Charges de biens et services et autres charges d'exploitation	108'100.00	99'600.00	109'376.80	8'500.00	8.53%
310	Charges de matériel et de marchandises	79'100.00	73'000.00	78'107.60	-6'100.00	-8.36%
311	Autres immobilisations ne pouvant être portées à l'actif	3'000.00	9'000.00	7'754.40	6'000.00	66.67%
313	Prestations de service et honoraires	18'000.00	9'600.00	23'341.10	-8'400.00	-87.50%
314	Gros entretien et entretien courant	8'000.00	8'000.00	173.70	-	0.00%
33	Amortissements du patrimoine administratif PA	3'400.00	6'100.00	10'182.05	-2'700.00	-44.26%
330	Amortissements immobilisations corporelles PA	3'400.00	6'100.00	10'182.05	2'700.00	44.26%
36	Charges de transfert	9'100.00	15'800.00	17'050.00	-6'700.00	-42.41%
361	Dédommagements à des collectivités publiques	5'000.00	4'500.00	5'000.00	-500.00	-11.11%
363	Subventions à des collectivités publiques et à des tiers	4'100.00	3'300.00	4'050.00	-800.00	-24.24%
366	Amortissements subventions d'investissement	-	8'000.00	8'000.00	8'000.00	100.00%
4	REVENUS	164'000.00	138'700.00	182'208.98	25'300.00	18.24%
42	Taxes et redevances	76'500.00	73'000.00	75'434.00	3'500.00	4.79%
425	Recette sur ventes	76'500.00	73'000.00	75'434.00	-3'500.00	-4.79%
44	Revenus financiers	87'500.00	60'700.00	106'774.98	26'800.00	44.15%
440	Revenus des intérêts	4'000.00	3'000.00	5'334.98	-1'000.00	-33.33%
445	Revenus financiers de prêts et de participations du PA	80'000.00	55'000.00	98'800.00	-25'000.00	-45.45%
447	Revenus des immeubles PA	3'500.00	2'700.00	2'640.00	-800.00	-29.63%
45	Prélèvements sur les fonds et financements spéciaux	0.00	5'000.00	0.00	-5'000.00	-100.00%
451	Prélèvements sur les fonds et financements spéciaux comme capital propre	-	5'000.00	-	5'000.00	100.00%
	Excédent de revenus (+) / charges (-)	40'900.00	14'200.00	42'629.13	-28'429.13	-200.21%

**COMMUNE
DE MARTIGNY-COMBE**



**Bourgeoisie - Budget 2025
Compte des investissements
par nature**

COMPTE DES INVESTISSEMENTS PAR NATURE

N ^{os}	Désignation	Budget 2025	Budget 2024	Comptes 2023	Ecart B2025 / B2024	
					CHF	%
5	DÉPENSES	0.00	0.00	21'182.05	0.00	0.00%
50	Immobilisations corporelles	0.00	0.00	5'182.05	0.00	0.00%
506	Biens meubles	-	-	5'182.05	-	0.00%
56	Propres subventions d'investissement	0.00	0.00	16'000.00	0.00	0.00%
566	Organisations privées à but non lucratif	-	-	16'000.00	-	0.00%
6	RECETTES	0.00	0.00	0.00	0.00	0.00%
	Néant	-	-	-	-	0.00%
	INVESTISSEMENTS NETS	0.00	0.00	21'182.05	0.00	0.00%

**COMMUNE
DE MARTIGNY-COMBE**



Bourgeoisie - Budget 2025
Tableau des immobilisations

TABLEAU DES IMMOBILISATIONS

Fonction	Nature	Objet	Valeurs au	Dépenses	Recettes	Solde avant amortiss.	MCH2	Amortiss.	Valeurs au	Investiss.	Corrections	Solde avant amortiss.	MCH2	Amortiss.	Valeurs au	Investiss.	Solde avant amortiss.	MCH2	Amortiss.	Valeurs au
			01.01.2023	2023	2023		%	2023	31.12.2023				B2024	B2024	%			B2024	31.12.2024	B2025
818	1404.000	Bâtiments d'alpage	42'100.00	-	-	42'100.00	10%	4'200.00	37'900.00	-	-	37'900.00	10%	3'800.00	34'100.00	-	34'100.00	10%	3'400.00	30'700.00
818	1406.000	Équipement Alpage Pro du Scex	8'000.00	5'182.05	-	13'182.05	45%	5'982.05	7'200.00	-	-	7'200.00	45%	7'199.00	1.00	-	1.00	45%	-	1.00
818	1466.000	Subv. d'invest. Alpage des Prélays	-	16'000.00	-	16'000.00	50%	8'000.00	8'000.00	-	-	8'000.00	50%	7'999.00	1.00	-	1.00	50%	-	1.00
820	1405.000	Forêt	367'000.00	-	-	367'000.00	0%	-	367'000.00	-	-	367'000.00	0%	-	367'000.00	-	367'000.00	0%	-	367'000.00
Total			417'100.00	21'182.05	-	438'282.05	4.15%	18'182.05	420'100.00	0.00	0.00	420'100.00	4.52%	18'998.00	401'102.00	0.00	401'102.00	0.85%	3'400.00	397'702.00