

COMMUNE DE MARTIGNY-COMBE



Budget 2025 – Municipalité

Assemblée primaire – 20 février 2025

Le budget 2025 tel que présenté a été accepté à l'unanimité par le Conseil le 24 janvier 2025 et approuvé à l'unanimité par les citoyens lors de l'Assemblée primaire du 20 février 2025.



Martigny-Croix, le 29 janvier 2025

**COMMUNE DE
MARTIGNY-COMBE**

Route de la Croix 32
Case postale 25
1921 Martigny-Croix

A V I S

Séance de l'Assemblée primaire

Chères Citoyennes, Chers Citoyens,

L'Assemblée primaire est convoquée le

Judi 20 février 2025 à 20h00

à la salle de l'Eau-Vive à Martigny-Croix.

Ordre du jour

1. Présentation du Conseil communal de la législature 2025-2028.
2. Approbation du procès-verbal de l'assemblée du 17 juin 2024.
3. Fiscalité : validation de la décision du Conseil communal de ne pas atténuer la progression à froid
4. Présentation de la planification financière 2025-2028.
5. Présentation du budget 2025 de la Municipalité.
6. Approbation du budget 2025.
7. Divers.

Le procès-verbal de l'assemblée du 17 juin 2024, le budget 2025 de la Municipalité ainsi que la planification financière 2025-2028 peuvent être consultés au bureau communal durant les heures d'ouverture et sur le site internet de la Commune (www.martigny-combe.ch).

En restant naturellement à votre disposition pour tout renseignement complémentaire, nous vous prions d'agréer, Chères Citoyennes, Chers Citoyens, nos salutations distinguées.

Le Secrétaire

Pascal Giroud

Le Président

Emilien Roduit

TABLE DES MATIERES

Pages

1	APERCU GENERAL	5-9
2	EVOLUTION DE LA FORTUNE ET DES ENGAGEMENTS	10
2.1.	Financement des investissements.....	10
2.2.	Modification de la fortune / découvert.....	10
2.3.	Modification des engagements.....	10
3	COMPTE DE RESULTATS ECHELONNE	10-18
3.1	Aperçu général	10-11
3.2	Charges d'exploitation	11-15
3.2.1	Charges de personnel (30)	12
3.2.2	Biens et services et autres charges d'exploitation (31).....	12-13
3.2.3	Amortissements du patrimoine administratif (33)	13
3.2.4	Attributions aux fonds et financements spéciaux (35)	13
3.2.5	Charges de transferts (36).....	13-15
3.2.5.1	Dédommagements intercommunaux (3612).....	14
3.2.5.2	Participations cantonales (3631).....	14
3.2.5.3	Participations intercommunales (3632)	14
3.2.5.4	Participations en faveur d'entreprises publiques (3634)	14
3.2.5.5	Participation en faveur d'organisations privées (3636)	15
3.2.5.6	Participations en faveur des citoyens (3637).....	15
3.3	Revenus d'exploitation	15-18
3.3.1	Revenus fiscaux (40)	15-16
3.3.2	Patentes et concessions (41).....	16
3.3.3	Taxes (42)	16
3.3.4	Prélèvements sur les fonds et financements spéciaux (45)	17
3.3.5	Revenus de transferts (46).....	17-18
3.3.5.1	Dédommagements à des collectivités publiques (4612).....	17
3.3.5.2	Subventions cantonales (4631)	17
3.3.5.3	Subventions communales (4632)	18
3.3.5.4	Péréquation financière intercommunale (4621).....	18
3.4	Charges et revenus financiers	18
3.4.1	Charges financières (34).....	18
3.4.2	Revenus financiers (44).....	18
3.5	Charges et revenus extraordinaires	18
3.5.1	Charges extraordinaires (38).....	18
3.5.2	Charges extraordinaires (48).....	18

TABLE DES MATIERES

Pages

4	REPARTITION DES CHARGES ET REVENUS	19-20
4.1.	Présentation par nature.....	19
4.2.	Présentation par fonction	20
5	SERVICES AUTOFINANCES	21-25
5.1	Service de l'eau potable.....	21-22
5.2	Service des eaux usées.....	22-23
5.3	Service des déchets.....	23-24
5.4	Bases légales, rappel.....	25
6	COMPTE DES INVESTISSEMENTS	25-28
6.1	Compte des investissements par nature	25
6.2	Compte des investissements par fonction.....	26-28
7	INDICATEURS FINANCIERS	28-30
8	APERÇU DE LA PLANIFICATION FINANCIERE	30-31
9	CONCLUSION	31
	ANNEXES	32-131
-	Indicateurs financiers	32-52
-	Compte de résultats par fonction	53-103
-	Compte des investissements par fonction	104-121
-	Compte de résultats par nature	122-126
-	Compte des investissements par nature	127-128
-	Tableau des immobilisations	129-131

Message du Conseil communal concernant le budget 2025 de la Commune de Martigny-Combe

Mesdames, Messieurs,

Conformément aux dispositions de la loi sur les communes, de l'ordonnance sur la gestion financière des communes, nous avons l'honneur de soumettre à votre approbation le budget 2025 arrêté par le Conseil communal en séance du 24 janvier 2025.

1 APERCU GENERAL

Avec un total de revenus financiers de **CHF 11'727'500** et un total de charges financières de **CHF 11'984'500**, le compte de résultats dégage **une marge d'autofinancement négative de CHF 257'000**, contre une marge d'autofinancement positive respectivement de CHF 408'300 pour le budget 2024, soit une diminution de CHF 665'300 ou 162.94%, et de CHF 3'455'093 pour le compte 2023.

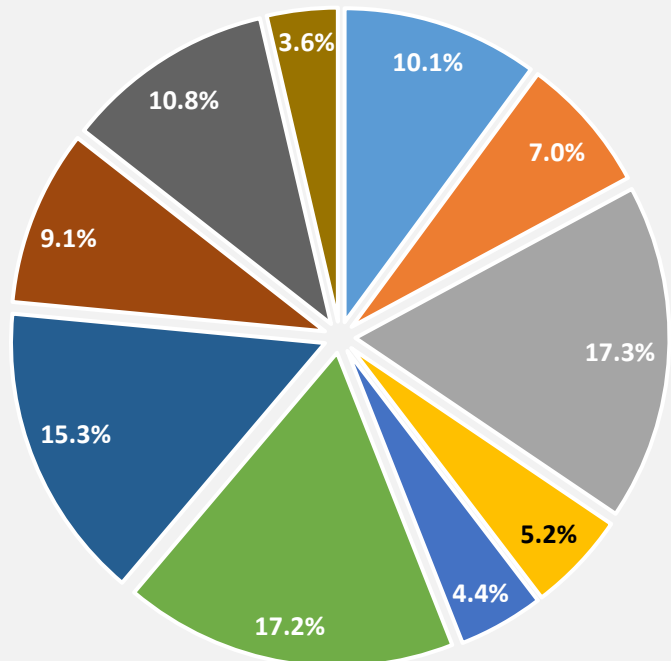
Après comptabilisation des amortissements pour **CHF 1'974'601**, de l'attribution et des prélèvements aux/sur les fonds et financement spéciaux, respectivement pour **CHF 63'700** et **CHF 415'000**, le compte de résultats présente un déficit de **CHF 1'880'301** contre CHF 1'425'000 pour le budget 2024, soit une baisse de CHF 454'401 ou 31.87%, tandis que le compte 2023 dévoilait un bénéfice de CHF 81'442.

Compte de résultats	Compte	Budget	Budget	Ecart B25/B24	
	2023	2024	2025	CHF	%
Charges financières	11'840'238	11'365'700	11'984'500	618'800	5.44%
Revenus financiers	15'295'331	11'774'000	11'727'500	-46'500	-0.39%
Marge d'autofinancement	3'455'093	408'300	-257'000	-665'300	-162.94%
Amortissements planifiés	1'616'762	1'867'700	1'974'601	106'901	5.72%
Attributions aux fonds et financements spéciaux	137'937	53'600	63'700	10'100	18.84%
Prélèvements sur les fonds et financements spéciaux	181'047	87'100	415'000	327'900	376.46%
Attributions au capital propre	1'800'000	-	-	-	0.00%
Excédent de charges (-)					
Excédent de revenus (+)	81'442	-1'425'900	-1'880'301	-454'401	31.87%

Les graphiques présentés ci-après illustrent le compte de résultats par fonction en %.

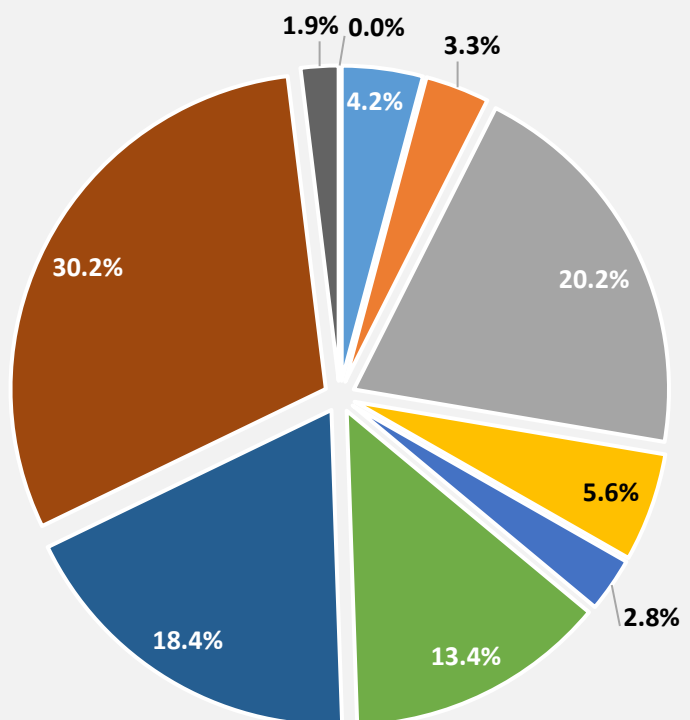
Charges financières par fonction (sans amortissements et financements spéciaux)

- Administration générale 1'211'200
- Ordre et sécurité publics, défense 841'400
- Formation 2'077'500
- Culte, sport, loisirs, église 618'200
- Santé 527'300
- Prévoyance sociale 2'056'800
- Trafic et télécommunications 1'835'700
- Protection de l'environnement et aménagement du territoire 1'086'400
- Economie publique 1'293'300
- Finances et impôts 436'700



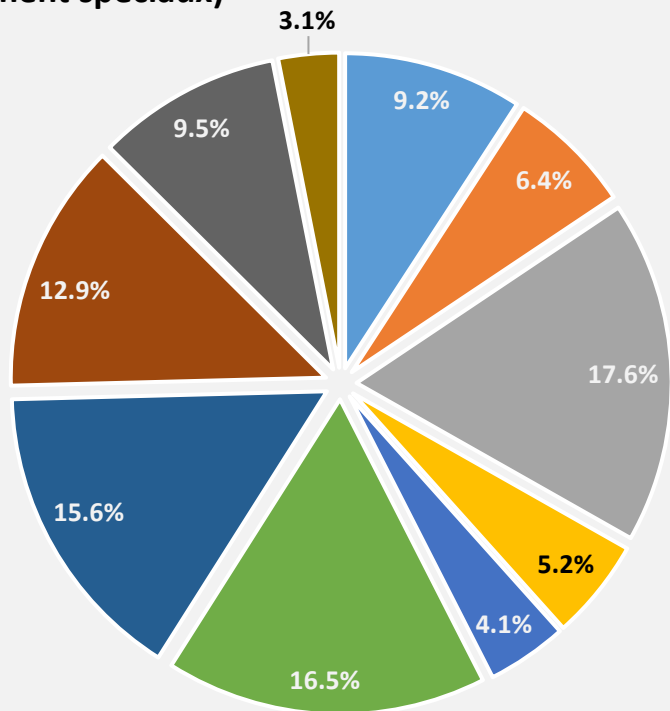
Amortissements comptables par fonction

- Administration générale 82'000
- Ordre et sécurité publics, défense 64'900
- Formation 399'399
- Culte, sport, loisirs, église 110'200
- Santé 55'200
- Prévoyance sociale 265'001
- Trafic et télécommunications 362'800
- Protection de l'environnement et aménagement du territoire 596'901
- Economie publique 38'200
- Finances et impôts -



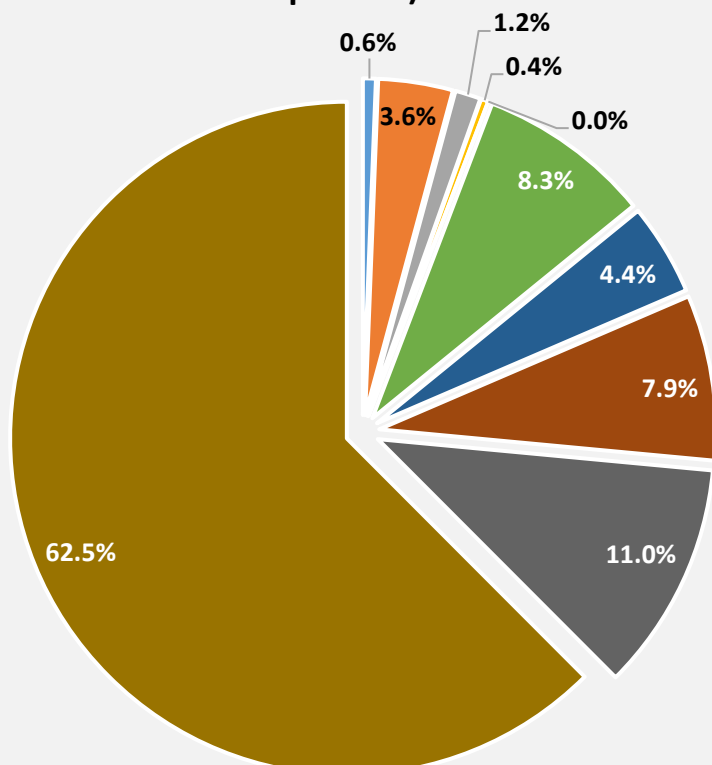
Charges financières par fonction (avec amortissements, sans financement spéciaux)

- Administration générale 1'293'200
- Ordre et sécurité publics, défense 906'300
- Formation 2'476'899
- Culte, sport, loisirs, église 728'400
- Santé 582'500
- Prévoyance sociale 2'321'801
- Trafic et télécommunications 2'198'500
- Protection de l'environnement et aménagement du territoire 1'810'701
- Economie publique 1'331'500
- Finances et impôts 436'700

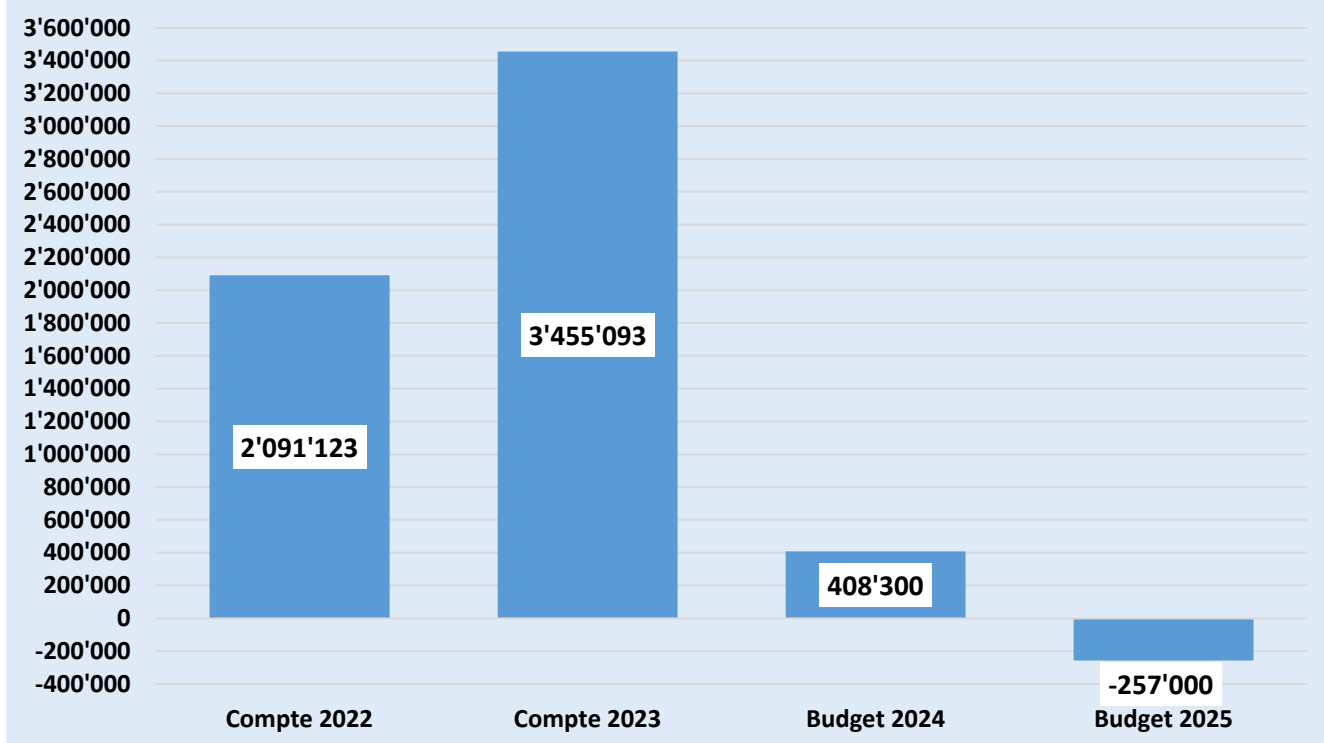


Revenus financiers par fonction (sans financements spéciaux)

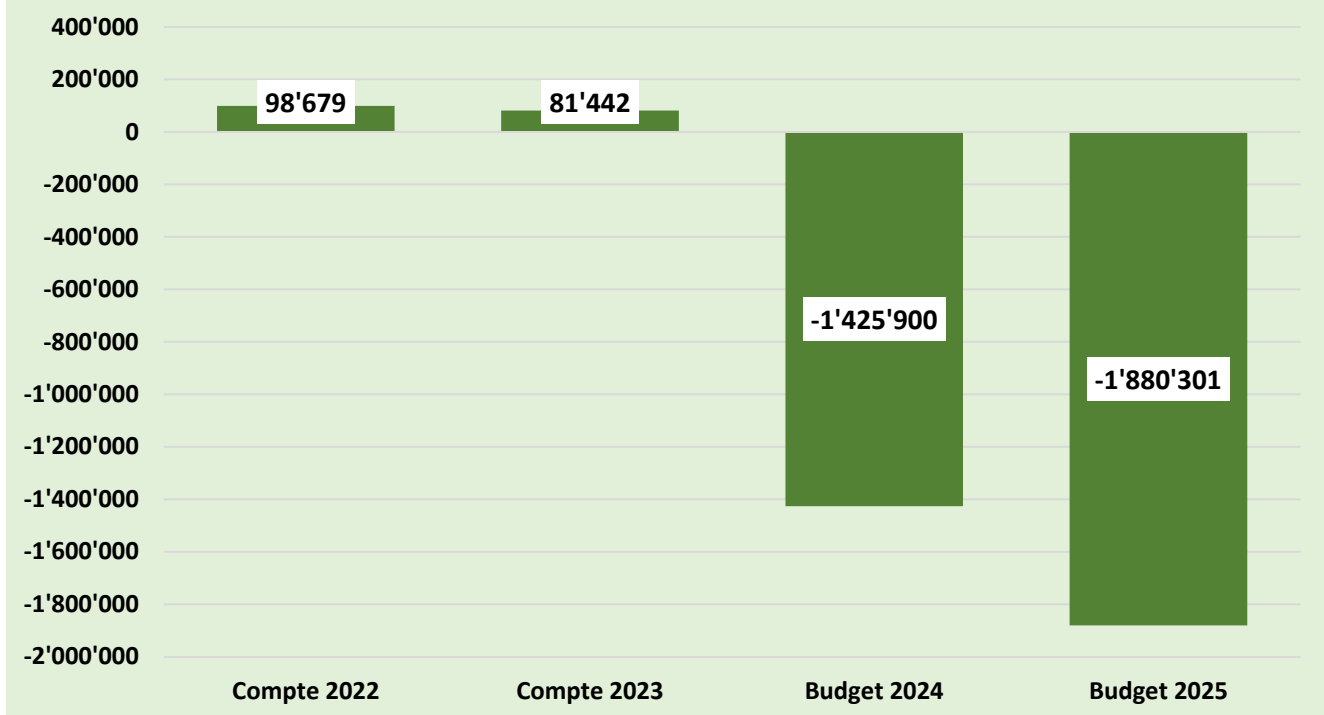
- Administration générale 73'200
- Ordre et sécurité publics, défense 420'200
- Formation 144'700
- Culte, sport, loisirs, église 41'500
- Santé -
- Prévoyance sociale 977'300
- Trafic et télécommunications 517'300
- Protection de l'environnement et aménagement du territoire 932'100
- Economie publique 1'293'600
- Finances et impôts 7'327'600



Evolution de la marge d'autofinancement



Evolution du résultat d'exercice

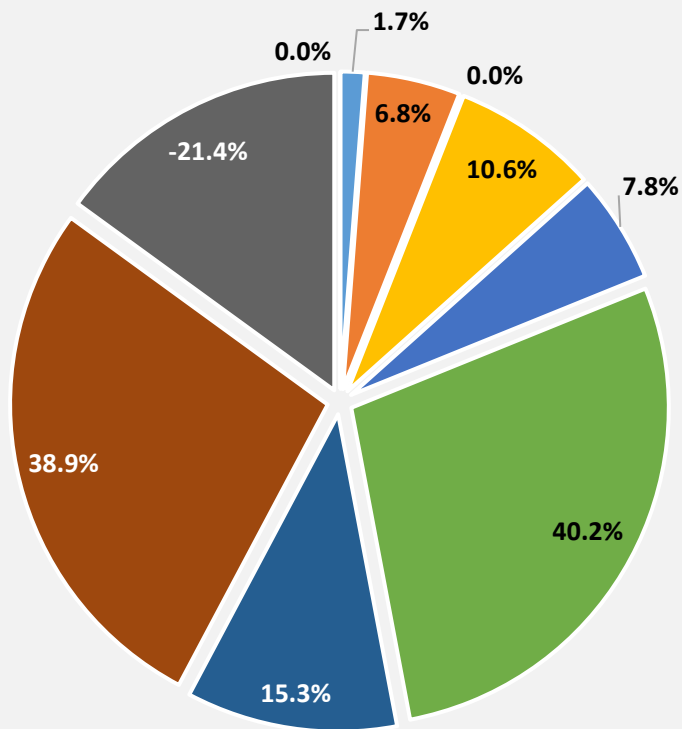


Avec un total de dépenses de **CHF 4'992'000** et un total de recettes de **CHF 1'535'400**, le compte des investissements présente un résultat net de **CHF 3'456'600**, contre CHF 3'956'500 pour le budget 2024, en baisse de CHF 499'900 ou 12.63%, et CHF 2'675'718 pour le compte 2023.

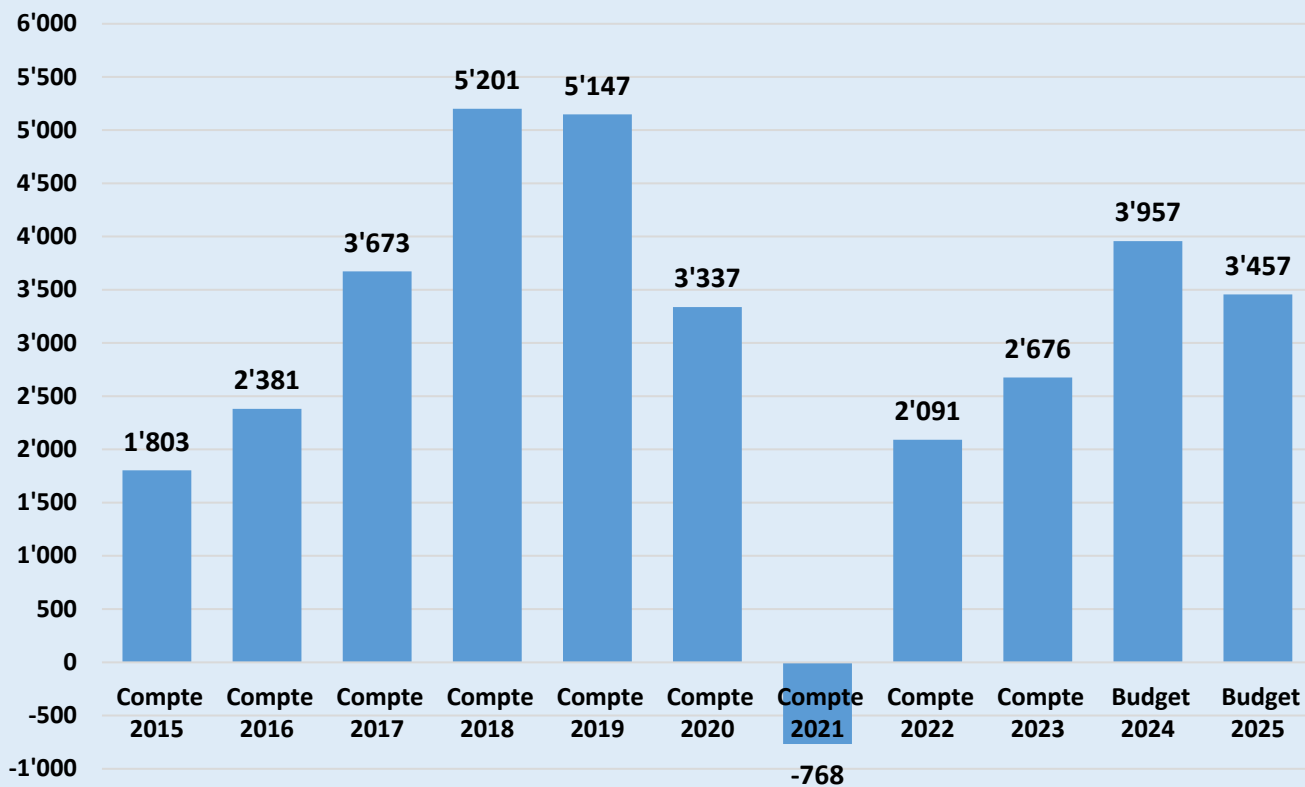
Compte des investissements	Compte	Budget	Compte	Ecart B25/B24	
	2023	2024	2025	CHF	%
Dépenses	3'955'819	5'975'000	4'992'000	-983'000	-16.45%
Recettes	1'280'101	2'018'500	1'535'400	-483'100	-23.93%
Investissements nets	2'675'718	3'956'500	3'456'600	-499'900	-12.63%

Investissements nets

- Administration générale 60'000
- Ordre et sécurité publics, défense 235'000
- Formation -
- Culte, sport, loisirs, église 365'600
- Santé 271'000
- Prévoyance sociale 1'390'000
- Trafic et télécommunications 530'000
- Protection de l'environnement et aménagement du territoire 1'345'000
- Economie publique -740'000
- Finances et impôts -



Investissements nets arrondis en milliers de francs



2 EVOLUTION DE LA FORTUNE ET DES ENGAGEMENTS

2.1. Financement des investissements

Le taux de couverture de -7.44% montre que la marge d'autofinancement négative de **CHF 257'000** ne couvre pas les investissements nets. Le compte de financement présente une insuffisance de **CHF 3'713'600** contre CHF 3'548'200 pour le budget de l'année précédente, soit augmentation de CHF 165'400 ou 4.66%, tandis que le compte 2023 présentait un excédent de financement de CHF 779'375.

Financement	Compte	Budget	Compte	Ecart B25/B24	
	2023	2024	2025	CHF	%
Marge d'autofinancement	3'455'093	408'300	-257'000	-665'300	-162.94%
Investissements nets	2'675'718	3'956'500	3'456'600	-499'900	-12.63%
Insuffisance de financement (-)					
Excédent de financement (+)	779'375	-3'548'200	-3'713'600	-165'400	4.66%
Couverture des investissements en %	129.13%	10.32%	-7.44%		

2.2. Modification de la fortune / découvert

La fortune passe de CHF 9'933'026 au 31.12.2023 à CHF 8'507'126 au 31.12.2024, et à **CHF 6'626'825** au **31.12.2025**, soit une baisse de CHF 1'880'301 ou 22.10%.

Modification de la fortune/découvert	Compte	Budget	Budget	Ecart B25/B24	
	2023	2024	2025	CHF	%
Excédent revenus (+) charges (-)	81'442	-1'425'900	-1'880'301	-454'401	31.87%
Excédent du bilan	9'933'026	8'507'126	6'626'825	-1'880'301	-22.10%

2.3. Modification des engagements

Les capitaux de tiers de CHF 16'017'025 au 31.12.2023 se montent à CHF 19'565'228 au 31.12.2024, et à **CHF 23'008'828** au **31.12.2025**, soit une hausse de CHF 3'443'600 ou 17.60%.

Modification des engagements	Compte	Budget	Budget	Ecart B25/B24	
	2023	2024	2025	CHF	%
Variation des capitaux de tiers	-779'375	3'548'200	3'443'600		
Capitaux de tiers	16'017'028	19'565'228	23'008'828	3'443'600	17.60%

3 COMPTE DE RESULTATS ECHELONNE

3.1 Aperçu général

Avec un total de charges de **CHF 13'375'501** et un total de revenus de **CHF 11'474'200**, le résultat de l'activité d'exploitation (R1) présente une perte de **CHF 1'901'301**, en diminution de CHF 462'001 ou 32.10% par rapport au budget de l'exercice précédent. A relever que les charges et les revenus progressent respectivement de 5.47% et 2.07%. Pour mémoire, le compte 2023 dévoilait un bénéfice de CHF 1'733'330.

Le résultat de l'activité de financement (R2) présente un bénéfice de **CHF 21'000**, supérieur de CHF 7'600 ou 56.72% à celui présenté au budget 2024 qui s'élève à CHF 13'400. Pour rappel, le compte 2023 dévoilait également un bénéfice de CHF 148'112.

Le budget 2025 ne présente pas de résultat provenant de l'activité extraordinaire (E1).

Ainsi, le total du compte de résultats (O1 + E1) affiche une perte de **CHF 1'880'301** tout comme le budget 2023 de CHF 1'425'000, soit une diminution de CHF 454'401 ou 31.87%, tandis que le compte 2023 présentait un bénéfice de CHF 81'442.

Compte de résultats échelonné	Compte 2023	Budget 2024	Budget 2025	Ecart B25/B24	
				CHF	%
30 Charges de personnel	3'092'001	3'227'700	3'323'900	96'200	2.98%
31 Charges de biens et services et autres charges d'exploitation	3'179'530	2'548'000	2'672'700	124'700	4.89%
33 Amortissements du patrimoine administratif	1'431'134	1'623'200	1'708'701	85'501	5.27%
35 Attributions aux fonds et financements spéciaux	137'937	53'600	63'700	10'100	18.84%
36 Charges de transferts	5'070'542	5'228'800	5'606'500	377'700	7.22%
37 Subventions redistribuées	-	-	-	-	-
Total des charges d'exploitation	12'911'144	12'681'300	13'375'501	694'201	5.47%
40 Revenus fiscaux	7'088'793	6'117'000	6'085'000	-32'000	-0.52%
41 Patentes et concessions	3'242'024	964'200	940'800	-23'400	-2.43%
42 Taxes	3'155'278	3'004'100	3'046'400	42'300	1.41%
43 Revenus divers	720	-	-	-	0.00%
45 Prélèvements sur les fonds et financements spéciaux	181'047	87'100	415'000	327'900	376.46%
46 Revenus de transferts	976'612	1'069'600	987'000	-82'600	-7.72%
47 Subventions à redistribuer	-	-	-	-	0.00%
Total des revenus d'exploitation	14'644'474	11'242'000	11'474'200	232'200	2.07%
R1 Résultat provenant de l'activité d'exploitation	1'733'330	-1'439'300	-1'901'301	-462'001	32.10%
34 Charges financières	148'247	211'100	193'500	-17'600	-8.34%
44 Revenus financiers	296'359	224'500	214'500	-10'000	-4.45%
R2 Résultat provenant de l'activité de financement	148'112	13'400	21'000	7'600	56.72%
O1 Résultat provenant de l'activité opérationnelle (R1 + R2)	1'881'442	-1'425'900	-1'880'301	-454'401	31.87%
38 Charges extraordinaires	1'800'000	-	-	-	-
48 Revenus extraordinaires	-	-	-	-	-
E1 Résultat provenant de l'activité extraordinaire	-1'800'000	-	-	-	0.00%
Résultat total du compte de résultats (O1 + E1)	81'442	-1'425'900	-1'880'301	-454'401	31.87%

3.2 Charges d'exploitation

Le total des charges d'exploitation est en augmentation de **CHF 694'201** ou 5.47%, dont voici, ci-dessous, les explications.

En préambule à la présentation des charges par nature et pour information, la Direction des Ecoles de l'Arpille a repris la gestion financière scolaire. Au niveau comptable, la fonction 219 n'est dorénavant plus utilisée et les écritures y relatives seront comptabilisées dans la fonction 212 et les natures, respectivement 3632 et 4632 (pour la facturation et la refacturation de et à la Direction).

3.2.1 Charges de personnel (30)

Les charges de personnel, qui progressent globalement de **CHF 96'200** ou 2.98% par rapport au budget de l'exercice précédent, s'établissent à **CHF 3'323'900**. Cette hausse est due au renforcement des équipes de plusieurs services ainsi qu'à une adaptation salariale liée au renchérissement et à la performance de l'ensemble du personnel communal.

En outre, la Commune a budgétisé en 2025 un total de CHF 26'000 (nature 4260) d'indemnités pour perte de gain de la part des assurances sociales (accident, maladie, maternité, protection civile). En tenant compte de ces remboursements, les charges de personnel s'établissent à **CHF 3'297'900**.

Fonction	Libellé	Compte 2023	Budget 2024	Budget 2025	Ecart B25/B24	
140	Traitement du personnel : répartition entre secrétariat et contrôle de l'habitant	5'215	6'000	42'500	36'500	608%
212	Traitement de la Direction des Ecoles de l'Arpille : voir explication, ch. 4.2, charges d'exploitation, page 11, en introduction, montant refacturé	0	0	33'400	33'400	100%
219	Charges du personnel : voir explication, ch. 4.2, charges d'exploitation, page 11, en introduction	30'641	32'800	0	-32'800	-100%
545	Traitement du personnel de conciergerie et d'intendance : intendance, comptabilisé auparavant dans le compte 545.3010.000	57'371	59'000	93'000	34'000	58%
615	Traitement du personnel	863'365	858'000	878'300	20'300	2%

3.2.2 Biens et services et autres charges d'exploitation (31)

Les charges de biens et services et autres charges d'exploitation présentent une augmentation globale de **CHF 124'700** ou 4.89% en regard du budget 2024, dont voici, ci-dessous, un bref explicatif :

Fonction	Libellé	Compte 2023	Budget 2024	Budget 2025	Ecart B25/B24	
022	Assurances : nouvelle ventilation (dans leur fonction respective) des objets assurés.	16'767	48'000	16'800	-31'200	-65%
162	Autres charges d'exploitation : construction de l'UAPE : fond de réserve des abris Pci, contrepartie dans le compte 162.4500.000 (prélèvement au fond de réserve des abris PC), opération comptable neutre.	0	0	270'000	270'000	100%
212	Matériel, petites fournitures et ACM : reprise de la gestion financière scolaire par la Direction des Ecoles de l'Arpille	36'765	28'000	1'200	-26'800	-96%
212	Activités culturelles : reprise de la gestion financière scolaire par la Direction des Ecoles de l'Arpille	38'138	82'900	11'000	-71'900	-87%
212	Transports des élèves : course spéciale	75'469	58'000	76'000	18'000	31%
329	Fête villageoise : organisation tous les 2 ans, dernière en 2024	0	15'000	0	-15'000	-100%
341	Entretien des terrains de football : comptabilisé dorénavant dans le compte 341.3636.000 car le montant de CHF 30'000 doit être considéré comme une subvention accordée par la Commune	30'237	31'000	1'000	-30'000	-97%

Fonction	Libellé	Compte 2023	Budget 2024	Budget 2025	Ecart B25/B24	
629	Achat de cartes journalières CFF : prestation supprimée par les CFF	25'667	28'000	0	-28'000	-100%
730	Gestion des déchets : répartition entre les comptes 730.3130.000 (enlèvement par Favre SA, TMR SA) et 730.3612.000 (traitement par Satom SA).	92'247	155'000	95'000	-60'000	-39%
750	Entretien des terrains : - lutte contre les plantes envahissantes pour CHF 10'000, comptabilisé auparavant dans le compte 750.3130.000 - projet de revitalisation des PPS Sur le Mont pour CHF 15'000, ce dernier étant subventionné à 90% par le Canton	0	0	25'000	25'000	100%
812	Honoraires et prestations de tiers : entre autres, honoraires liés à l'analyse agro-environnementale du vignoble pour CHF 24'000, dossier subventionné à 50% par le Canton	73'985	0	26'000	26'000	100%
812	Parc naturel Vallée du Trient : comptabilisé dorénavant dans le compte 750.3632.000	0	29'000	0	-29'000	-100%

3.2.3 Amortissements du patrimoine administratif (33)

Les amortissements des actifs du patrimoine administratif sont calculés en fonction de la durée d'utilisation et de la catégorie d'immobilisations, en application des recommandations du modèle comptable harmonisé MCH2. Ceux-ci affichent une hausse de **CHF 85'501** ou 5.27% et s'établissent à CHF 1'708'701 contre 1'623'200 en regard du budget 2024.

Quant aux amortissements liés aux subventions d'investissement, il se montent à CHF 265'900 et se comptabilisent dans la nature 366.

Le tableau des immobilisations est publié en pages 130 et 131 du présent fascicule.

3.2.4 Attributions aux fonds et financements spéciaux (35)

Le budget 2025 prévoit **CHF 63'700** d'attributions aux financements spéciaux, en progression de CHF 10'100 ou 18.84% par rapport au budget 2024, selon le détail suivant :

Fonction	Libellé	Compte 2023	Budget 2024	Budget 2025	Ecart B25/B24	
720	Eaux usées : attribution aux financements spéciaux	137'937	26'900	59'300	32'400	120%
730	Déchets : attribution aux financements	0	26'700	4'400	-22'300	-84%
	Total	137'937	53'600	63'700	10'100	19%

Des commentaires détaillés sur les services des eaux usées et des déchets se trouvent en pages 22 à 24, chiffres 5.2 et 5.3, du présent fascicule.

3.2.5 Charges de transferts (36)

Les charges de transferts comptabilisent toutes les subventions et contributions versées à des collectivités publiques (canton, communes, associations intercommunales), à des entreprises ou organisations privées (sociétés locales) et aux ménages (aides individuelles, soutien à la famille). Celles-ci s'élèvent à **CHF 5'606'500**, en hausse de CHF 377'700 ou 7.22% en regard du budget 2024.

Quant aux amortissements subventions d'investissement, nature 366, ils s'établissent à CHF 265'900 contre CHF 244'500 pour le budget 2024, soit une hausse de CHF 21'400 ou 8.75%.

3.2.5.1 Dédommagements intercommunaux (3612)

Fonction	Libellé	Compte 2023	Budget 2024	Budget 2025	Ecart B25/B24	
730	Traitement des déchets : répartition entre les comptes 730.3130.000 (enlèvement par Favre SA, TMR SA) et 730.3612.000 (traitement par Satom SA)	93'680	35'000	95'000	60'000	171%

3.2.5.2 Participations cantonales (3631)

Fonction	Libellé	Compte 2023	Budget 2024	Budget 2025	Ecart B25/B24	
122	Participation à l'APEA	36'002	36'000	18'000	-18'000	-50%
212	Contribution aux traitements des enseignants primaires : en fonction du nombre et du coût d'-par élève-s	502'266	579'000	654'000	75'000	13%
213	Contribution aux traitements des enseignants CO : en fonction du nombre et du coût d'-par élève-s	360'048	251'000	276'000	25'000	10%
219	Traitement Direction des écoles de l'Arpille : voir explication, ch. 4.2, charges d'exploitation, page 11, en introduction	109'153	114'000	0	-114'000	-100%
613	Participation aux frais d'entretien des routes cantonales	275'805	350'000	277'500	-72'500	-21%
622	Participation au déficit des transports publics	42'738	66'300	38'000	-28'300	-43%

3.2.5.3 Participations intercommunales (3632)

Fonction	Libellé	Compte 2023	Budget 2024	Budget 2025	Ecart B25/B24	
122	Participation au SIC	126'390	174'000	146'000	-28'000	-16%
150	Participation au CSI - Martigny : réhabilitation de hottes à tuyaux	71'245	58'000	98'000	40'000	69%
212	Participation à la Direction des Ecoles de l'Arpille : voir explication, ch. 4.2, charges d'exploitation, page 11, en introduction, montant facturé	0	0	130'000	130'000	100%
213	Participation au CO d'Octodure : en fonction du nombre et coût d'-par élève-s	398'536	349'000	373'000	24'000	7%
421	Participation au CMS subrégional	175'577	155'000	216'000	61'000	39%
720	Coûts d'entretien et de fonctionnement STEP intercommunale	186'209	187'000	172'000	-15'000	-8%
750	Participation au Parc naturel Vallée du Trient : comptabilisé auparavant dans le compte 840.3130.100	28'222	0	32'500	32'500	100%

3.2.5.4 Participations en faveur d'entreprises publiques (3634)

Fonction	Libellé	Compte 2023	Budget 2024	Budget 2025	Ecart B25/B24	
412	Participation aux soins de longues durées : en fonction du nombre de résidents	193'846	220'000	200'000	-20'000	-9%
871	Subventions accordées aux FMFB SA	856'037	780'000	860'000	80'000	10%

3.2.5.5 Participation en faveur d'organisations privées (3636)

Fonction	Libellé	Compte 2023	Budget 2024	Budget 2025	Ecart B25/B24	
545	Subventions/Cotisations/Dons à des associations : entre autres, participation à l'association Le Coucou pour CHF 15'000	16'104	700	16'000	15'300	2186%

3.2.5.6 Participations en faveur des citoyens (3637)

Fonction	Libellé	Compte 2023	Budget 2024	Budget 2025	Ecart B25/B24	
572	Aides sociales aux indigents : en fonction des dossiers en cours, avances faites par la Commune déduites ensuite de la facture cantonale (compte 572.4631.000, opération comptable neutre	98'955	180'000	240'000	60'000	33%

3.3 Revenus d'exploitation

Le total des revenus d'exploitation est en augmentation de CHF 232'200 ou 2.07%, dont voici, ci-dessous, les explications.

3.3.1 Revenus fiscaux (40)

Le total des revenus fiscaux affiche une régression de CHF 32'000 ou 0.52%.

Les impôts directs des personnes physiques affichent une diminution globale de CHF 79'000 décomposée de la manière suivante :

Nature	Libellé	Compte 2023	Budget 2024	Budget 2025	Ecart B25/B24	
4000	Impôt sur le revenu	4'549'494	4'200'000	4'100'000	-100'000	-2%
4001	Impôt sur la fortune	735'103	620'000	640'000	20'000	3%
4002	Impôts retenus à la source	60'508	250'000	250'000	0	0%
4008	Impôt personnel	31'843	24'000	25'000	1'000	4%
	Total	5'376'949	5'094'000	5'015'000	-79'000	-2%

Afin de compenser les effets de la progression à froid, le budget des impôts sur les revenus des personnes physiques a été estimé en tenant compte d'une indexation automatique de 166% au lieu de 163% (augmentation de 3% de l'indice des prix à la consommation au 30 juin 2024). Une perte de 3%, soit CHF 55'000, a donc été prise en compte.

Par courrier du 12 juillet 2024 du Canton du Valais, il est précisé : « *L'indexation communale maximale est donc de 176% pour l'année 2025. La décision de la commune de ne pas atténuer ou de n'atténuer que partiellement la progression à froid doit être soumise pour approbation à l'assemblée primaire. En l'absence d'approbation par l'assemblée primaire, les contribuables sont en droit de demander une indexation de 3% des taux de l'impôt communal sur le revenu au 1^{er} janvier 2025.* ».

Cependant, au vu de la situation à flux tendu des finances communales, le Conseil communal a décidé de ne pas atténuer la progression à froid. Les citoyens devront donc se prononcer sur le sujet et ce point figure à l'ordre du jour de l'Assemblée primaire du 20 février 2025.

A noter également que les allègements fiscaux accordés aux citoyens par le Grand Conseil sont difficilement chiffrables à ce stade mais le Conseil communal a néanmoins tablé sur une perte de CHF 45'000 pour l'année fiscale 2025.

Le coefficient applicable aux taux prévus aux articles 178 et 179 de la Loi fiscale valaisanne est maintenu à 1.1, l'impôt personnel à CHF 20 et l'impôt sur les chiens à CHF 110.

Les impôts fonciers des personnes physiques et morales sont en régression de **CHF 38'000** ou 12.88% comparé au budget de l'exercice précédent.

Les impôts directs des personnes morales affichent une augmentation de **CHF 85'000** ou 33.33% en regard du budget 2024.

Nature	Libellé	Compte 2023	Budget 2024	Budget 2025	Ecart B25/B24	
4010	Impôt sur le bénéfice	553'895	200'000	270'000	70'000	35%
4011	Impôt sur le capital	83'460	55'000	70'000	15'000	27%
	Total	637'355	255'000	340'000	85'000	33%

Les effets de la réforme fiscale (RFFA) se sont terminés en 2022. Le budget 2025 a été estimé en tenant compte des bordereaux des personnes morales 2022, bien meilleurs qu'escomptés. Ces chiffres n'étaient pas connus lors de l'établissement du budget 2024 ce qui explique l'écart entre ces deux exercices.

Les autres impôts directs, à savoir les gains immobiliers, les bénéfices de liquidation et les prestations en capital, les droits de mutations additionnels. Successions et donations se chiffrent à **CHF 420'000**, montant identique au budget 2024.

3.3.2 Patentes et concessions (41)

Les patentes et concessions, constituées principalement d'énergie, de redevances hydrauliques et de retour de concessions CFF, se figent à **CHF 940'800** contre CHF 964'200, soit une baisse de CHF 23'400 ou 2.43% par rapport au budget de l'exercice précédent.

A noter que la baisse drastique des retours de concessions CFF impacte fortement les revenus globaux de la Commune puisque ceux-ci représentaient CHF 1'606'588 pour le compte 2023 contre seulement CHF 103'000 pour le budget 2025. Les prochains montants importants liés à ces concessions CFF seront versé respectivement en 2031 et 2032 et s'élèveront à CHF 962'000 par année.

3.3.3 Taxes (42)

Les diverses taxes causales et redevances d'utilisation (exemption service pompier, contributions places manquantes, autorisations de construire, participation des parents crèche-nurserie et UAPE, taxes annuelles eau potable, eau usées, ordures, vente d'énergie à des tiers, etc.) facturées aux bénéficiaires d'une prestation, en hausse de **CHF 42'300** ou 1.41% en regard du budget 2024, s'établissent à **CHF 3'046'400**.

Nature	Libellé	Compte 2023	Budget 2024	Budget 2025	Ecart B25/B24	
545	Participation des parents crèche-nurserie-UAPE : réévaluation de la participation des parents	359'162	350'000	388'900	38'900	11%
545	Récupération assurance du personnel : lié aux indemnités journalières maladie et accident	69'375	45'000	20'000	-25'000	-56%
629	Vente de cartes journalières CFF : prestation supprimée par les CFF	20'070	20'000	0	-20'000	-100%
710	Eau potable : taxes annuelles	287'577	300'000	280'000	-20'000	-7%
720	Eaux usées : taxes annuelles	517'190	460'000	500'000	40'000	9%
871	Vente d'énergie à des tiers : FMMA SA, FMM SA, Alpiq SA	1'233'642	1'200'000	1'232'000	32'000	3%

3.3.4 Prélèvements sur les fonds et financements spéciaux (45)

Le budget 2025 prévoit **CHF 415'000** de prélèvements aux financements spéciaux, en progression de CHF 327'900 ou 376.46% par rapport au budget 2024, selon le détail suivant :

Fonction	Libellé	Compte 2023	Budget 2024	Budget 2025	Ecart B25/B24	
162	Prélèvement au fond de réserve des abris PC : en lien avec la construction du bâtiment UAPE, bibliothèque et abri PC	0	0	270'000	270'000	100%
710	Eau potable : prélèvement aux financements spéciaux	77'597	87'100	145'000	57'900	66%
	Total	77'597	87'100	415'000	327'900	376%

Des commentaires détaillés sur le service de l'eau potable se trouvent en pages 21 et 22, chiffre 5.1, du présent fascicule.

3.3.5 Revenus de transferts (46)

Les revenus de transferts comptabilisent tous les dédommagements et subventions perçus auprès des collectivités publiques (confédération, canton, communes, associations intercommunales). Ceux-ci sont en baisse de **CHF 82'600** ou 7.72% comparés au budget 2024 et s'élèvent à **CHF 987'000**.

3.3.5.1 Dédommagements à des collectivités publiques (4612)

Fonction	Libellé	Compte 2023	Budget 2024	Budget 2025	Ecart B25/B24	
212	Contributions des entités intercommunales : voir explication, ch. 4.2, charges d'exploitation, page 11, en introduction	10'507	24'400	0	-24'400	-100%
219	Contributions des entités intercommunales : voir explication, ch. 4.2, charges d'exploitation, page 11, en introduction	107'151	112'000	0	-112'000	-100%
615	Participation des divers services aux travaux publics : en fonction des investissements réalisés en cours d'année	55'934	80'000	60'000	-20'000	-25%

3.3.5.2 Subventions cantonales (4631)

Fonction	Libellé	Compte 2023	Budget 2024	Budget 2025	Ecart B25/B24	
212	Subventions cantonales : voir explication, ch. 4.2, charges d'exploitation, page 11, en introduction	19'868	34'400	19'500	-14'900	-43%
545	Subventions cantonales : revalorisation salariale du personnel éducatif d'où une hausse de la subvention cantonale	230'671	245'700	314'100	68'400	28%
572	Subventions cantonales : aides sociales aux indigents, déduction des avances faites par la Commune de la facture cantonale (compte 572.3637.100, opération comptable neutre)	87'971	180'000	240'000	60'000	33%
750	Subventions cantonales : PPS Sur le Mont : projet revitalisation	0	0	13'500	13'500	100%
812	Subventions cantonales : analyse agro-environnementale du vignoble	0	0	12'000	12'000	100%

3.3.5.3 Subventions communales (4632)

Fonction	Libellé	Compte 2023	Budget 2024	Budget 2025	Ecart B25/B24	
212	Subventions des entités intercommunales : voir explication, ch. 4.2, charges d'exploitation, page 11, en introduction, refacturation traitement du personnel	4'200	0	43'900	43'900	100%

3.3.5.4 Péréquation financière intercommunale (4621)

Fonction	Libellé	Compte 2023	Budget 2024	Budget 2025	Ecart B25/B24	
930	Péréquation financière	272'983	196'500	107'000	-89'500	100%

3.4 Charges et revenus financiers

3.4.1 Charges financières (34)

Les charges financières diminuent de **CHF 17'600**, soit 8.34%, en raison principalement de la baisse des taux des intérêts des comptes consolidés à moyen et long terme, dont le montant budgétisé se chiffrent à CHF 157'500 contre CHF 185'600 pour le budget 2024, soit une baisse de CHF 28'100 ou 15.14%.

3.4.2 Revenus financiers (44)

Les revenus financiers, composés principalement de locations, d'intérêts de créances diverses, d'impôts et de prêts, ainsi que de dividendes de sociétés, enregistrent une baisse de **CHF 10'000**, soit 4.45%, par rapport au budget de l'année précédente.

3.5 Charges et revenus extraordinaires

3.5.1 Charges extraordinaires (38)

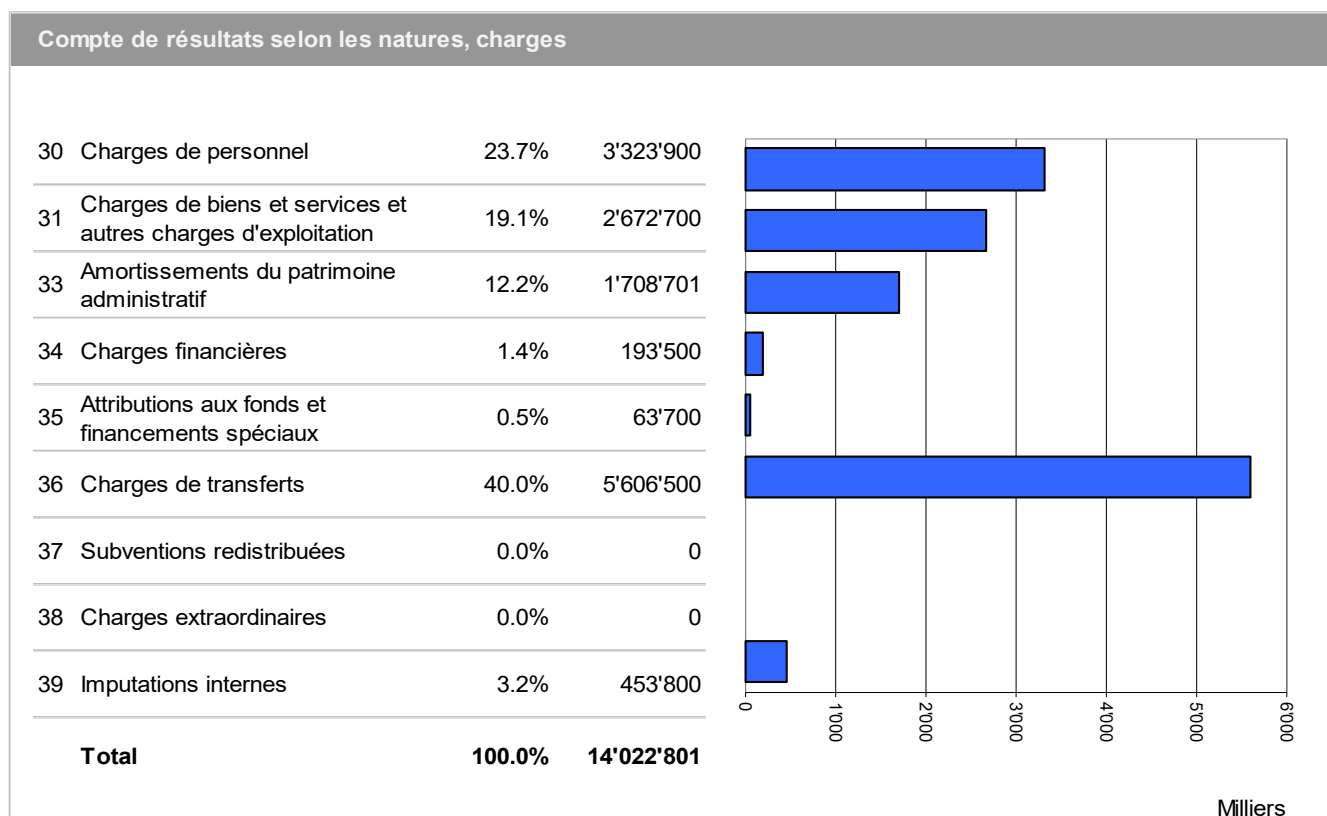
Les charges extraordinaires n'enregistrent aucun mouvement pour les budgets 2024 et 2025.

3.5.2 Revenus extraordinaires (48)

Les revenus extraordinaires n'enregistrent aucun mouvement pour les budgets 2024 et 2025.

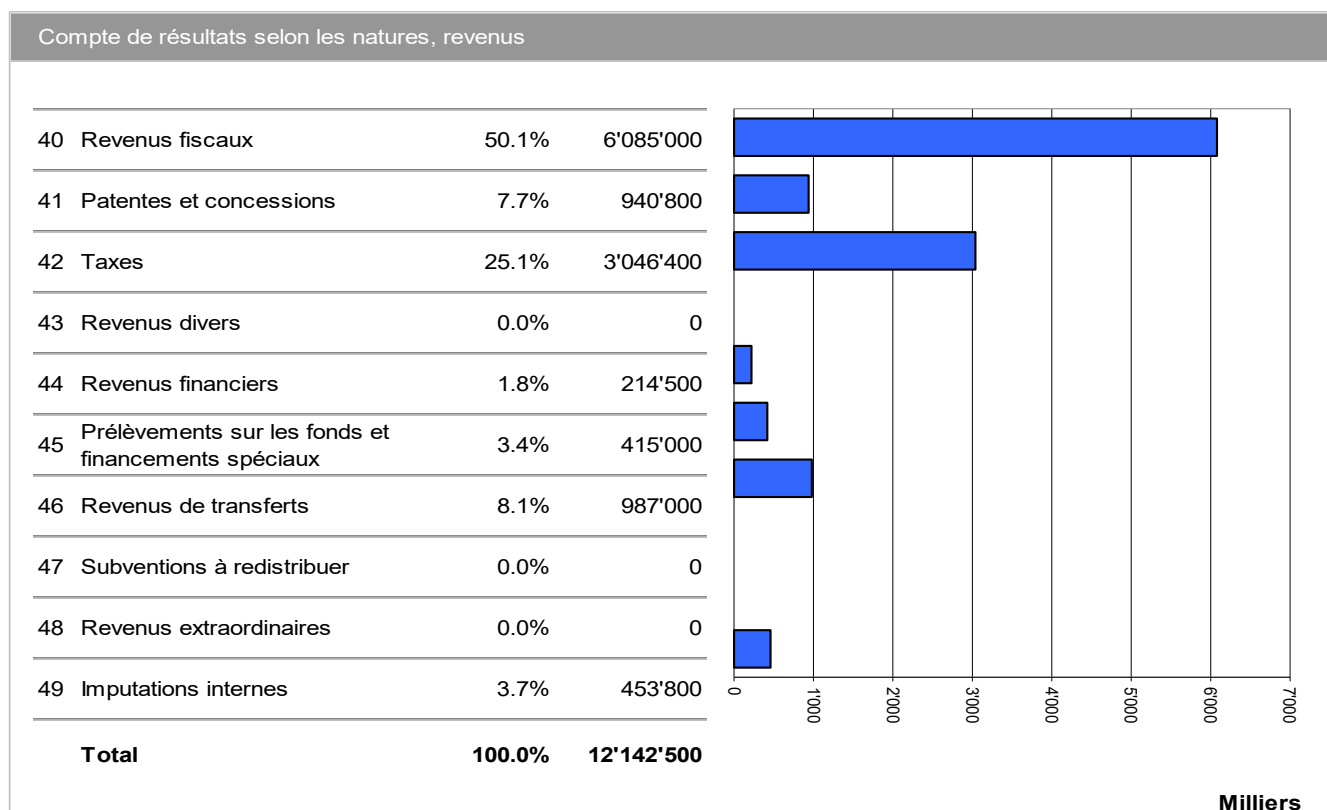
4 REPARTITION DES CHARGES ET REVENUS

4.1. Présentation par nature



Source : outil indicateur MCH2

Les charges de transferts représentent une part importante sur lesquelles la Municipalité n'a que peu d'influence.

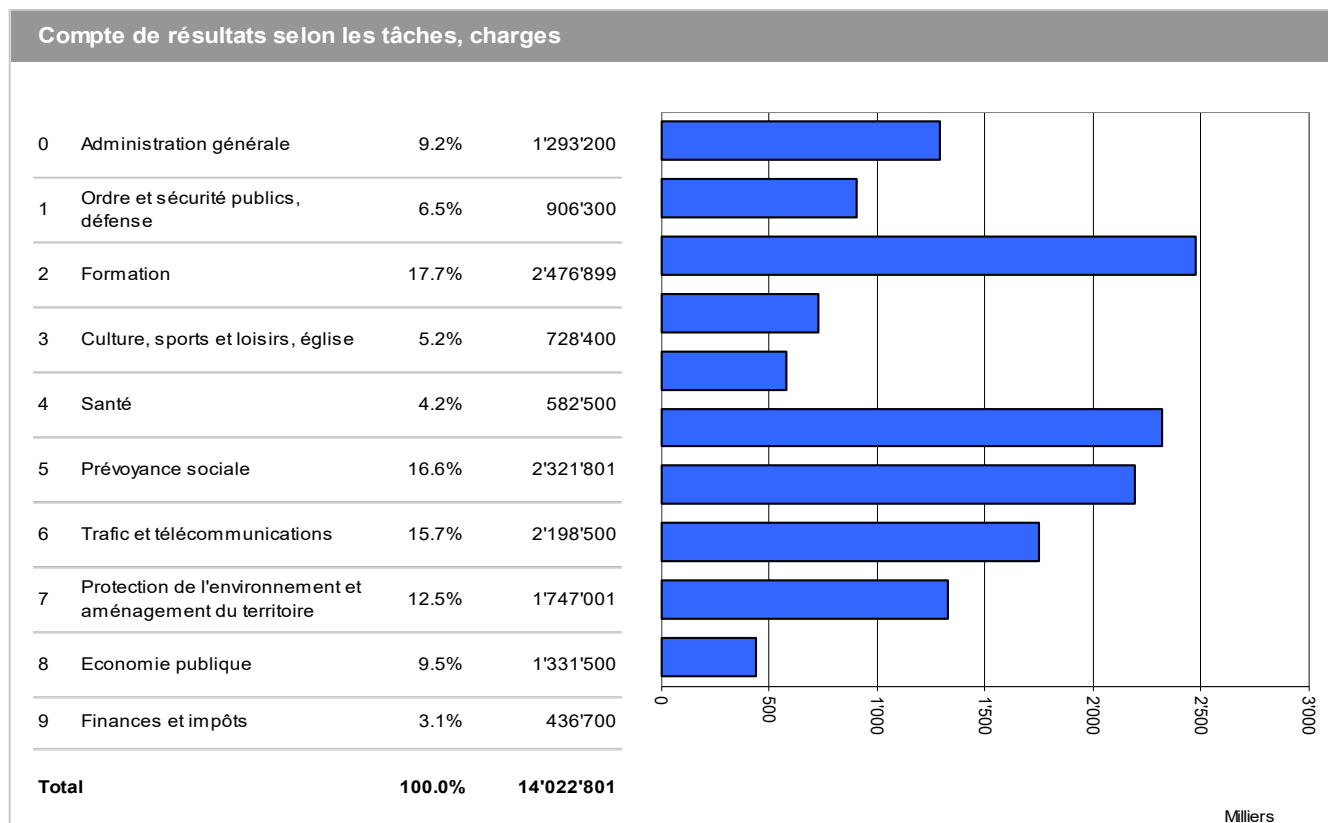


Source : outil indicateur MCH2

Il est aisé de constater que les revenus fiscaux sont la principale ressource financière de la Municipalité. Quant aux taxes, ils représentent grosso modo la moitié des revenus fiscaux.

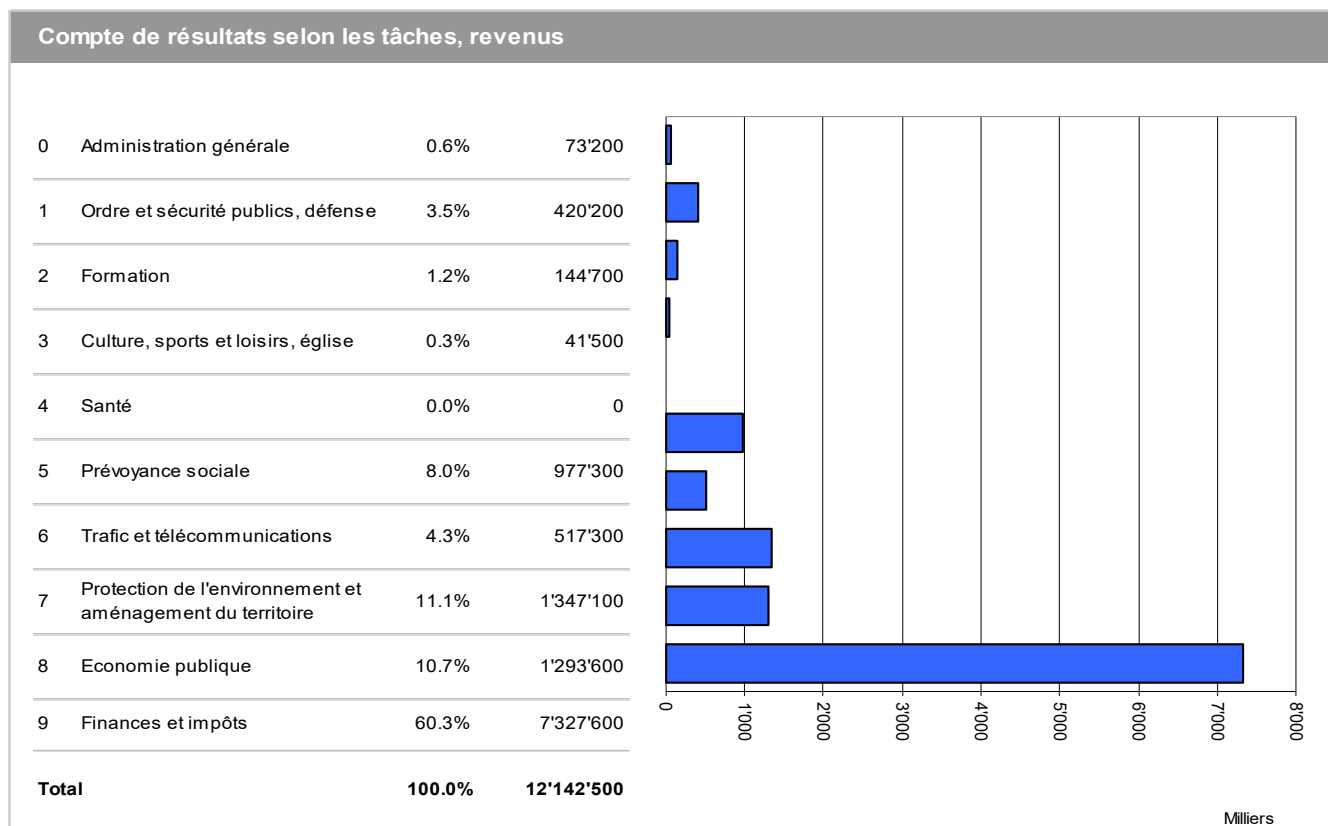
4.2. Présentation par fonction

Le graphique ci-dessous illustre la répartition du budget par secteurs d'activité. Les dépenses liées à la formation, la santé et la prévoyance sociale sont les plus conséquents.



Source : outil indicateur MCH2

Le graphique ci-dessous illustre les ressources nécessaires au financement de l'ensemble des tâches de la Municipalité. La Commune dépend quasi exclusivement des revenus liés aux impôts.



Source : outil indicateur MCH2

5 SERVICES AUTOFINANCES

5.1 Service de l'eau potable

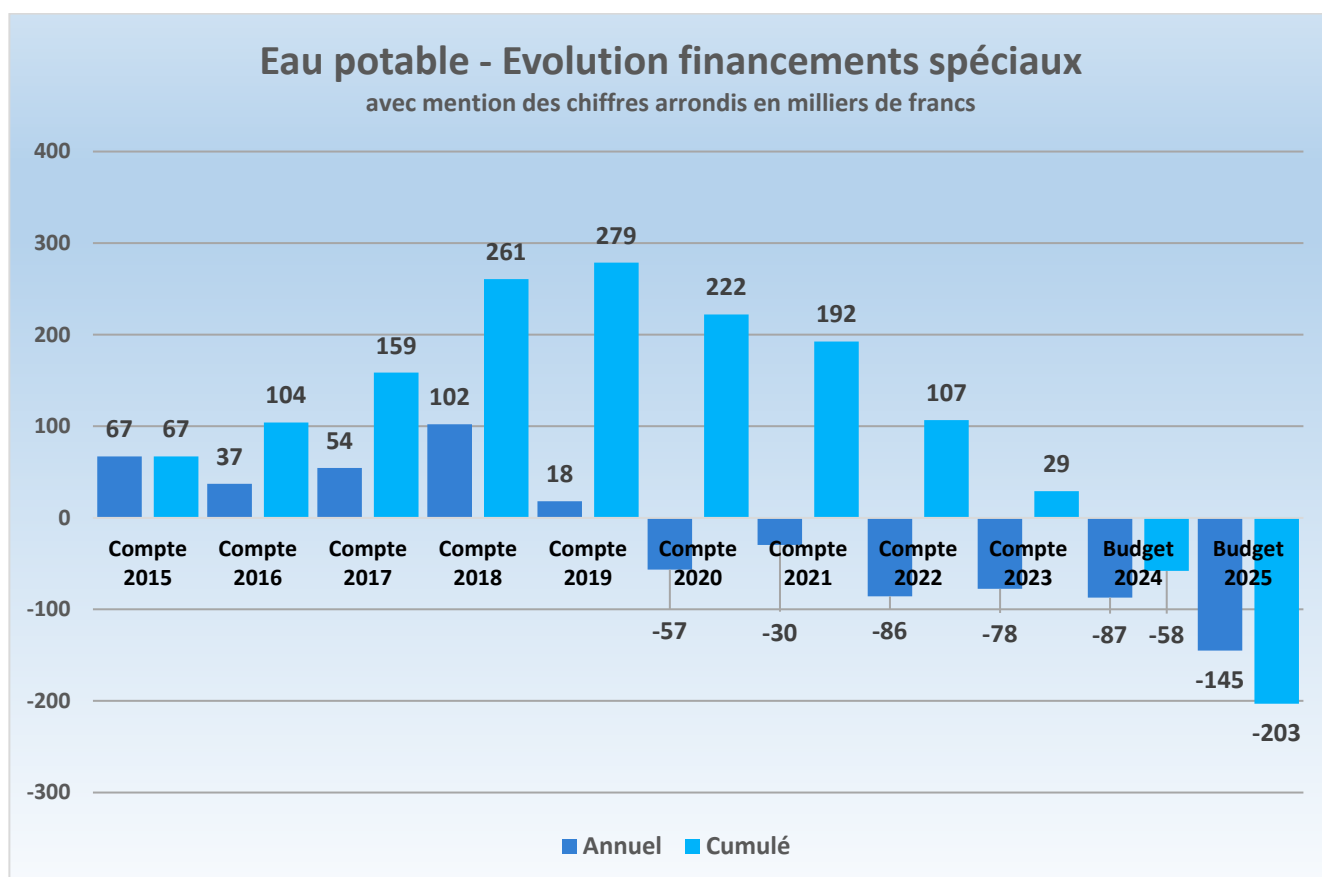
Pour le budget 2025, le service de l'eau potable est déficitaire à hauteur de CHF 145'000 ou 34.12%.

Compte des investissements	Montant	Compte de résultats	Montant
Solde initial (PA)	3'141'100	Revenus du compte de résultats	280'000
Dépenses d'investissements	476'000	Charges du compte de résultats	-89'600
Recettes d'investissements	-4'000	Imputations internes	-68'700
Solde avant amortissement	3'613'100		
Amortissements planifiés	-266'700 -->	Report amortissements planifiés	-266'700
Solde final (PA-actif à amortir)	3'346'400	Déficit en CHF	-145'000
		Déficit en %	-34.12%

En outre, la situation prévisionnelle des financements spéciaux au 31.12.2025 se présente comme suit :

Bilan	Situation au 31.12.2023	Résultat budget 2024	Résultat budget 2025	Sit. prévis. au 31.12.2025
Eau potable	29'095	-87'100	-145'000	-203'005
Total	29'095	-87'100	-145'000	-203'005

De manière générale, les financements spéciaux des services autofinancés révèlent leur état de santé financière au 31 décembre. Un solde en positif indique que le service est bénéficiaire tandis qu'un solde en négatif montre que le service est déficitaire. Le graphique ci-dessous illustre l'évolution annuelle et cumulée entre 2015 et 2025.



Constatation

Au 31.12.2019, le compte des financements spéciaux de l'eau potable présentait un solde de CHF 278'625. Entre 2020 et 2023, celui-ci a été prélevé de CHF 249'531, ramenant son solde à CHF 29'095 au 31.12.2023.

Les prévisions budgétaires 2024 et 2025 prévoient également un prélèvement respectivement de CHF 87'100 et CHF 145'000, ramenant ainsi son solde au 31.12.2025 à CHF -203'005. **Ce montant négatif au passif du bilan diminue les fonds propres de la collectivité.**

Ce service devient donc, au 31.12.2024, déficitaire pour la 1^{ère} fois et le sera également au 31.12.2025. Il aurait lieu de garder un œil attentif à son évolution, d'importants travaux étant prévus en effet ces prochaines années (entre autres, poursuite des travaux de séparatif des eaux claires Ravoire-Martigny, réservoir Les Fratzen, compteurs d'eau).

A terme, les prestations fournies par ce service devront donc être couvertes par des taxes adaptées aux coûts conformément à l'Ordonnance sur la gestion financière des communes (OGFCo) du 24.02.2021.

5.2 Service des eaux usées

Pour le budget 2025, **le service des eaux usées est bénéficiaire** à hauteur de CHF 59'300 ou 13.42%.

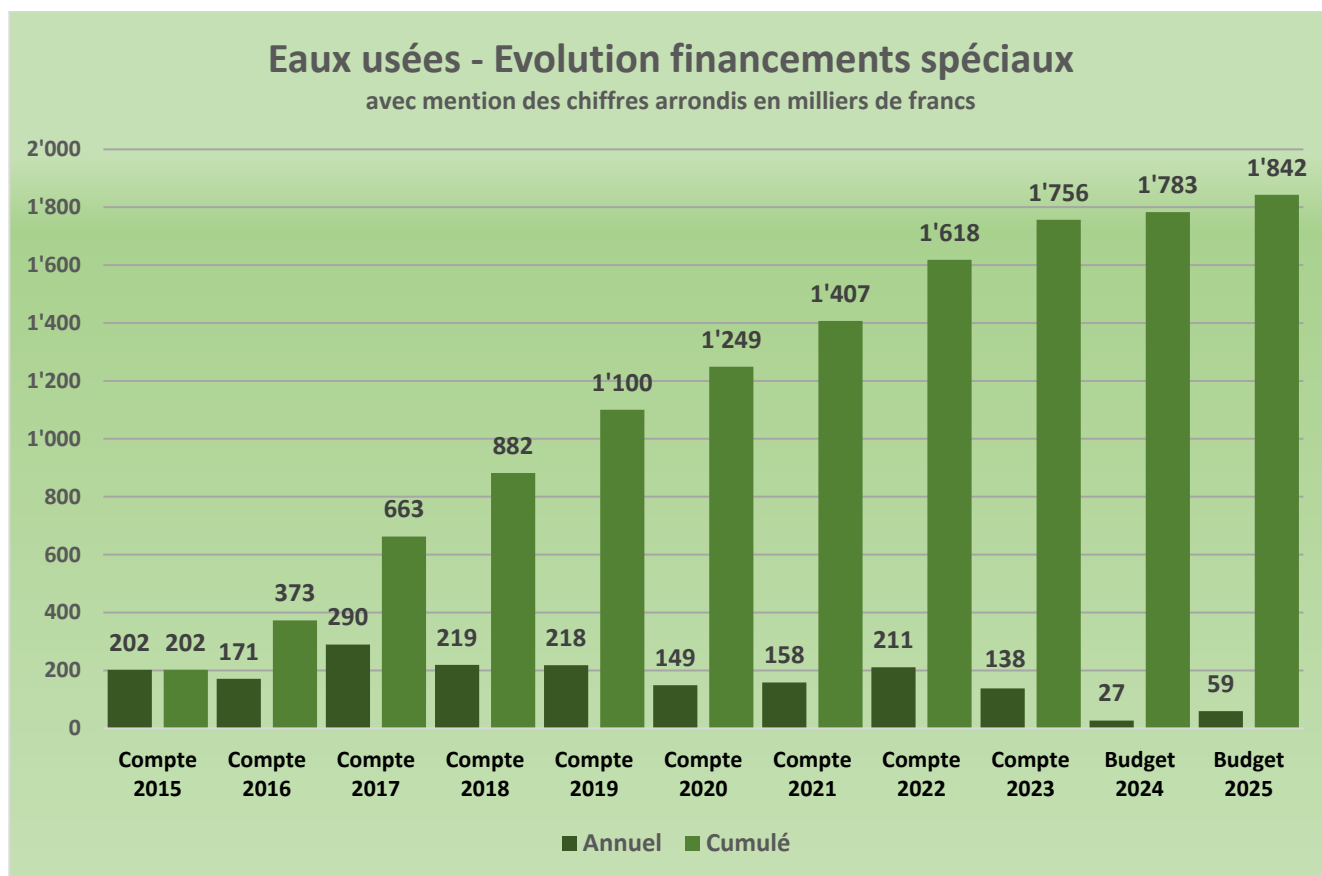
Compte des investissements	Montant	Compte de résultats	Montant
<i>Solde initial (PA)</i>	2'027'000	Revenus du compte de résultats	501'100
Dépenses d'investissements	701'000	Charges du compte de résultats	-197'900
Recettes d'investissements	-10'000	Imputations internes	-17'600
<i>Solde avant amortissement</i>	<u>2'718'000</u>		
Amortissements comptables	-226'300 -->	Report amort. Comptables	-226'300
<i>Solde final (PA-actif à amortir)</i>	<u>2'491'700</u>	Bénéfice en CHF	59'300
		Bénéfice en %	13.42%

En outre, la situation prévisionnelle des financements spéciaux au 31.12.2024 se présente comme suit :

Bilan	Situation au 31.12.2023	Résultat budget 2024	Résultat budget 2025	Sit. prévis. au 31.12.2025
Eaux usées	1'618'309	26'900	59'300	1'704'509
Total	1'618'309	26'900	59'300	1'704'509

De manière générale, les financements spéciaux des services autofinancés révèlent leur état de santé financière au 31 décembre. Un solde en positif indique que le service est bénéficiaire tandis qu'un solde en négatif montre que le service est déficitaire.

Le graphique ci-dessous illustre l'évolution annuelle et cumulée entre 2015 et 2025.



Constatation

Depuis sa création au 01.01.2015, le compte des financements spéciaux des eaux usées a toujours été alimenté, son solde cumulant au 31.12.2023 à CHF 1'618'309. Les prévisions budgétaires prévoient, pour 2024 et 2025, une attribution respectivement de CHF 26'900 et CHF 59'300, portant ainsi son solde au 31.12.2025 à CHF 1'704'509. **Ce montant positif au passif du bilan augmente les fonds propres de la collectivité.**

Ce service est largement bénéficiaire. Il aurait lieu cependant de garder un œil attentif à l'évolution de son autofinancement, d'importants travaux étant prévus en effet ces prochaines années (entre autres, poursuite des travaux de séparatif des eaux claires Ravoire-Martigny, avec un crédit d'engagement de 3.5 millions validé par les citoyens en AP du 13.12.2022, STEP intercommunale).

5.3 Service des déchets

Pour le budget 2025, le service des déchets est bénéficiaire à hauteur de CHF 4'400 ou 1.39%.

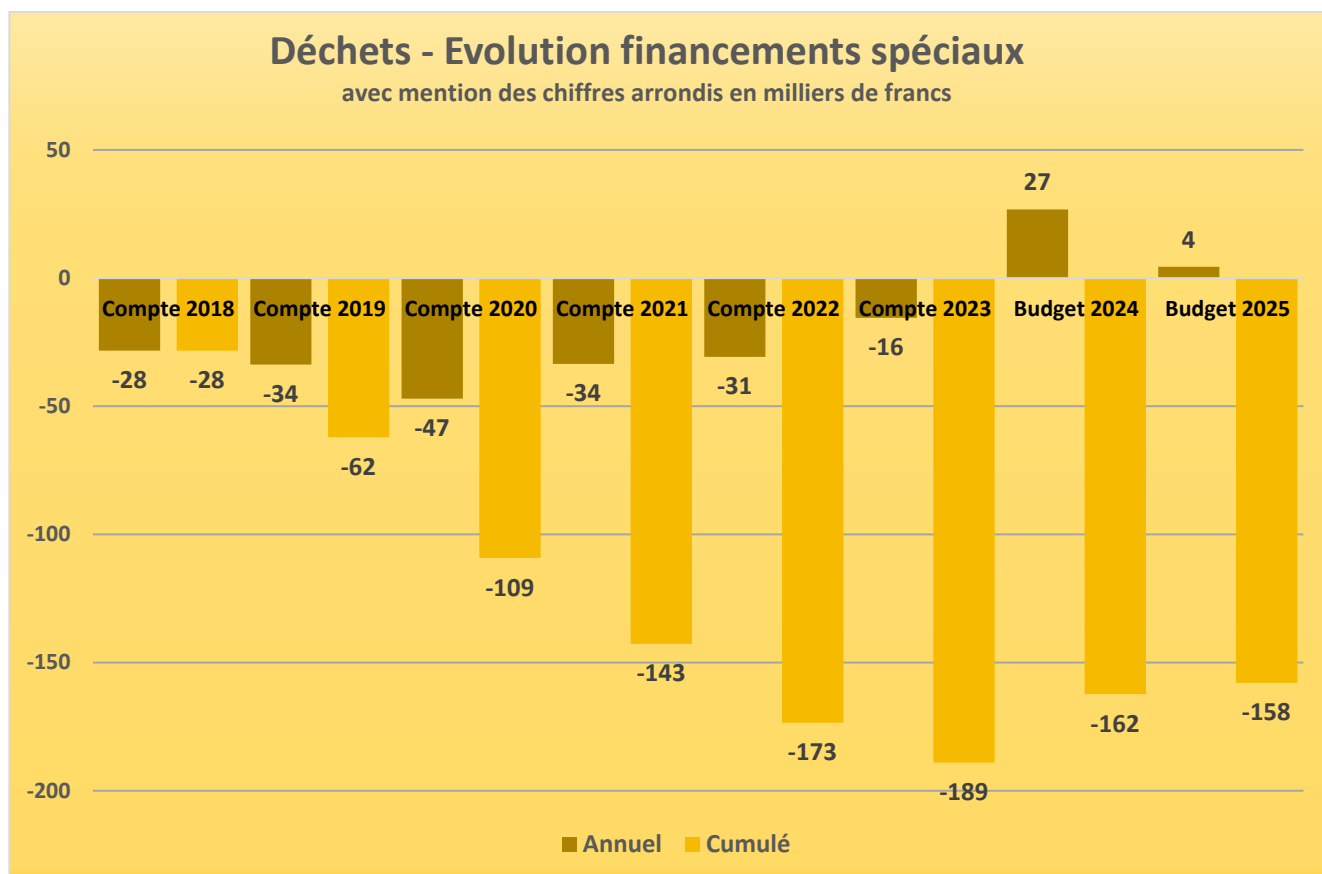
Compte des investissements	Montant	Compte de résultats	Montant
Solde initial (PA)	151'100	Revenus du compte de résultats	321'000
Dépenses d'investissements	76'000	Charges du compte de résultats	-211'000
Recettes d'investissements	0	Imputations internes	-71'800
Solde avant amortissement	227'100		
Amortissements comptables	-33'800 -->	Report amort. Comptables	-33'800
Solde final (PA-actif à amortir)	193'300	Bénéfice en CHF	4'400
		Bénéfice en %	1.39%

En outre, la situation prévisionnelle des financements spéciaux au 31.12.2025 se présente comme suit :

Bilan	Situation au 31.12.2023	Résultat budget 2024	Résultat budget 2025	Sit. prévis. au 31.12.2025
Déchets	-189'007	26'700	4'400	-157'907
Total	-189'007	26'700	4'400	-157'907

De manière générale, les financements spéciaux des services autofinancés révèlent leur état de santé financière au 31 décembre. Un solde en positif indique que le service est bénéficiaire tandis qu'un solde en négatif montre que le service est déficitaire.

Le graphique ci-dessous illustre l'évolution annuelle et cumulée entre 2018 et 2025.



Constatation

Depuis sa création au 01.01.2018, le compte des financements spéciaux des déchets a toujours été prélevé, son solde au 31.12.2023 s'établissant à CHF -189'006.86. Par contre, les prévisions budgétaires 2024 et 2025 prévoient une attribution respectivement de CHF 26'700 et CHF 4'400, ramenant ainsi son solde au 31.12.2025 à CHF -142'368. **Ce montant négatif au passif du bilan diminue les fonds propres de la collectivité.**

Au vu des explications précitées, **ce service est logiquement déficitaire.** Afin que les prestations fournies par ce service soient couvertes, le Conseil communal, en séance du 24.11.2023, a décidé d'adapter les taxes conformément à l'Ordonnance sur la gestion financière des communes (OGFCo) du 24.02.2021. **Ces taxes ont été augmentées de 50%, applicables au 01.01.2024.**

5.4 Bases légales, rappel

L'Ordonnance sur la gestion financière des communes (OGFCo) du 24.02.2021 précise :

Art. 69 Créances et avances

¹ Les créances envers les financements spéciaux et fonds des capitaux de tiers ainsi que les avances sur financements spéciaux classées dans le capital propre sont remboursées dans un délai de 8 ans à compter de leur première inscription au bilan par les futurs excédents de revenus réalisés par la tâche concernée.

Plus généralement, pour répondre aux obligations légales liées aux règlements des services autofinancés (eau potable, eaux usées et déchets), **le Conseil communal est légalement contraint d'adapter les taxes** pour rétablir l'équilibre entre les charges et les revenus dans le cadre des règlements votés par l'Assemblée primaire. En ligne de mire, les objectifs sont les suivants :

- Respecter le principe de causalité selon la loi fédérale sur la protection de l'environnement et autofinancer les comptes correspondants.
- Assurer et pérenniser le financement des coûts d'exploitation, du renouvellement des infrastructures et des investissements futurs, sans occasionner un report de charges important sur les générations futures.
- Adapter le contenu technique et légal impératif aux réglementations, directives et lois actuellement en vigueur.
- Uniformiser le principe de calcul des taxes de base et variable pour l'ensemble des règlements communaux, afin de gagner en clarté pour le citoyen et en efficacité au niveau de la facturation tout en permettant une automatisation de celle-ci.

6 COMPTE DES INVESTISSEMENTS

6.1 Compte des investissements par nature

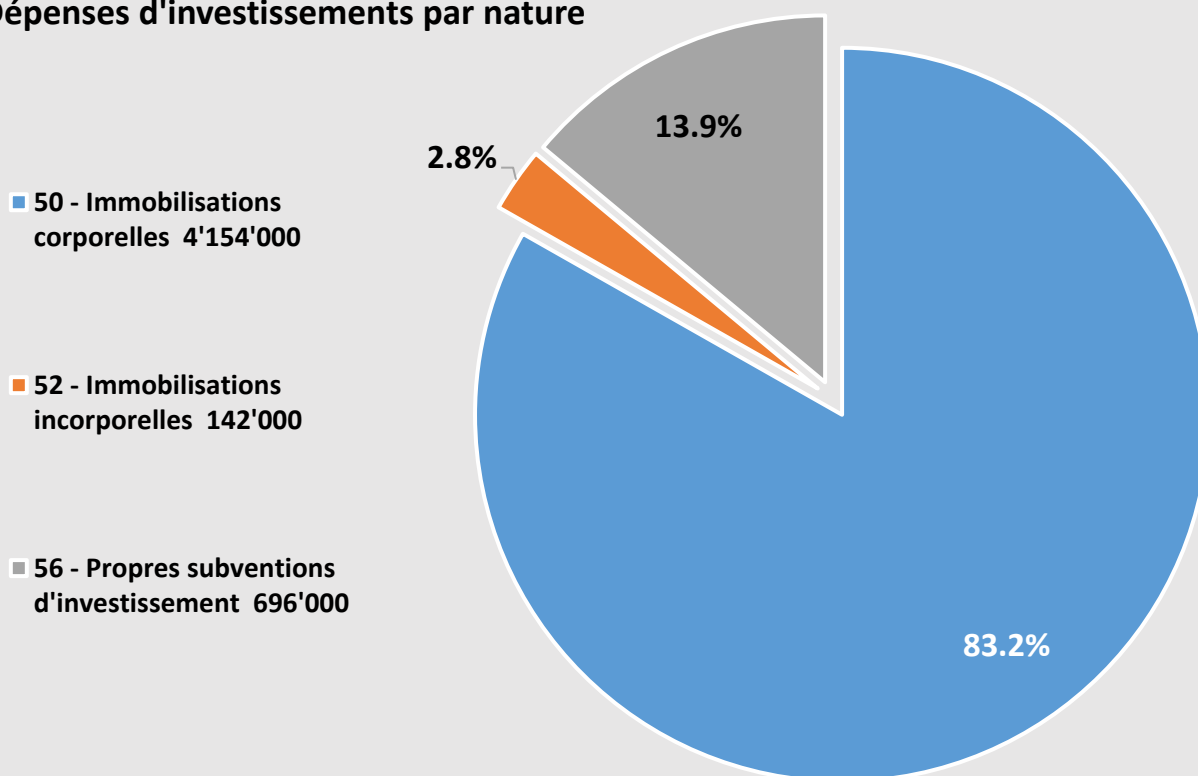
Le volume des investissements bruts atteint **CHF 4'992'000**, en diminution de CHF 983'000 ou 16.45% en regard du budget 2024. Les recettes d'investissement, qui régressent de **CHF 483'100** ou 23.93%, se figent à **CHF 1'535'400**. Quant aux investissements nets, ils se montent à **CHF 3'456'600**, inférieurs de CHF 499'900 ou 12.63% à ceux prévus au budget 2024.

Dépenses d'investissements selon les natures		Compte 2023	Budget 2024	Budget 2025	Ecart B25/B24	
					CHF	%
50	Immobilisations corporelles	2'449'101	4'632'000	4'154'000	-478'000	-10.32%
52	Immobilisations incorporelles	138'035	245'000	142'000	-103'000	-42.04%
54	Prêts	583'454	-	-	-	-
55	Participations et capital social	200'000	-	-	-	-
56	Propres subventions d'investissement	585'229	1'098'000	696'000	-402'000	-36.61%
Total des dépenses		3'955'819	5'975'000	4'992'000	-983'000	-16.45%

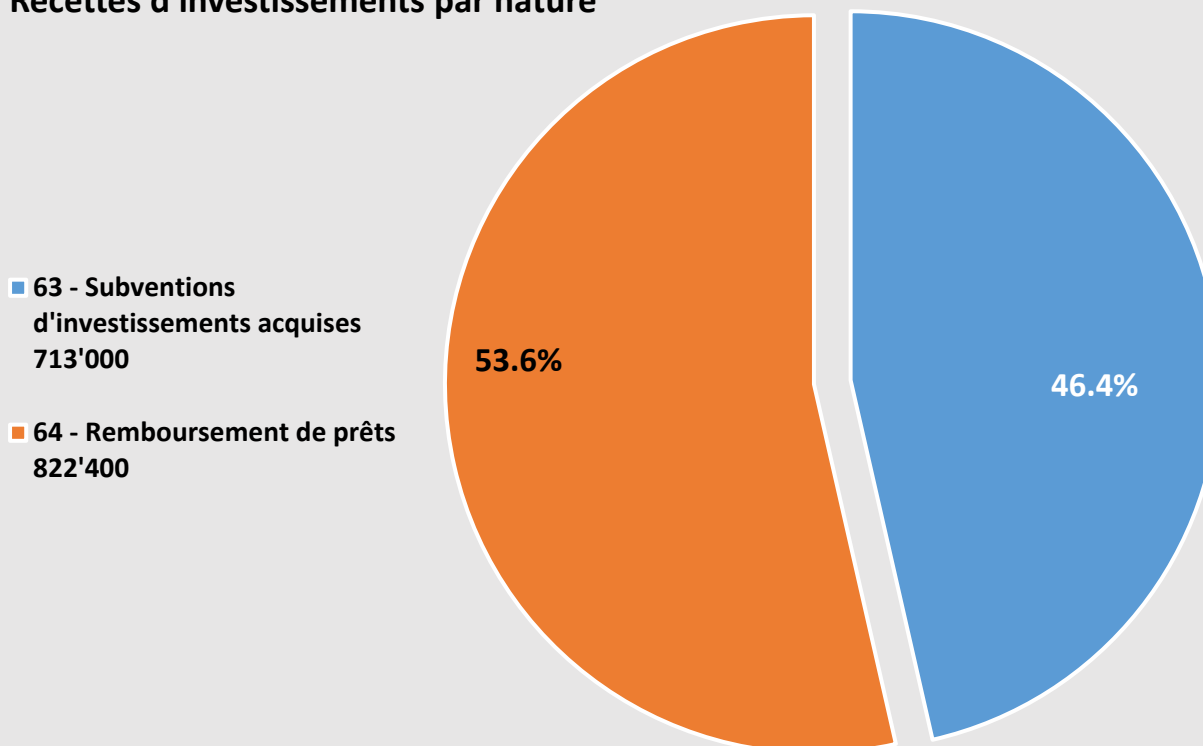
Recettes d'investissements selon les natures		Compte 2023	Budget 2024	Budget 2025	Ecart B25/B24	
					CHF	%
63	Subventions d'investissement acquises	455'501	1'205'000	713'000	-492'000	-40.83%
64	Remboursement de prêts	824'600	813'500	822'400	8'900	1.09%
66	Remboursement de subventions d'investissement propres	-	-	-	-	-
Total des recettes		1'280'101	2'018'500	1'535'400	-483'100	-23.93%
Excédent de dépenses / recettes		2'675'718	3'956'500	3'456'600	-499'900	-12.63%

6.2 Compte des investissements par fonction

Dépenses d'investissements par nature



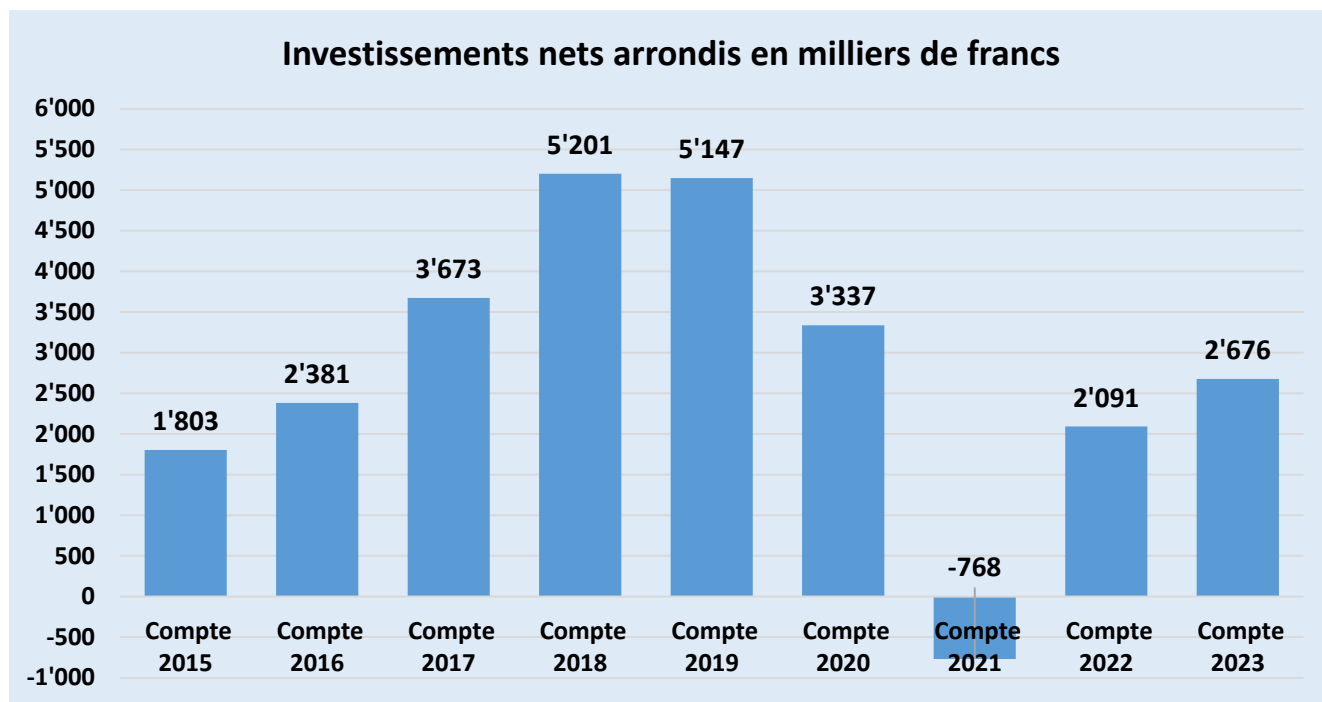
Recettes d'investissements par nature



L'objet principal du budget d'investissement 2025 concerne l'achèvement de la construction du bâtiment UAPE, bibliothèque et abri PC. Parmi les projets d'importance, nous pouvons notamment citer :

Administration générale	
<ul style="list-style-type: none"> Acquisition de logiciels, report de 2024 	60'000
Ordre et sécurité publics, défense	
<ul style="list-style-type: none"> Abris PC, lié à la construction du bâtiment de l'UAPE, coût net Abris PC, mobiliers et équipement 	177'000 58'000
Culture, sport et loisirs	
<ul style="list-style-type: none"> Bibliothèque, lié à la construction du bâtiment de l'UAPE Parc de jeux, remise en état suite à la construction de l'UAPE 	325'000 40'000
Santé	
<ul style="list-style-type: none"> EMS Le Castel, apport sur l'exploitation, 1^{er} acompte 	271'000
Prévoyance sociale	
<ul style="list-style-type: none"> UAPE, construction du bâtiment, coût net UAPE, mobiliers et équipement 	1'285'000 85'000
Trafic et télécommunications	
<ul style="list-style-type: none"> Routes cantonales, frais de construction du réseau Routes communales, coût net Eclairage public Places de stationnement, interface du hub de Martigny, 1^{er} acompte 	155'000 122'000 90'000 100'000
Protection de l'environnement et aménagement du territoire	
<ul style="list-style-type: none"> Eau potable, Les Fratzen, construction d'un nouveau réservoir de 80m³. Eau potable, réseau Eaux usées, réseau Eaux pluviales, séparatif des eaux de Ravoire – Martigny Eaux claires, réseau Eaux usées, STEP intercommunale, facturé par la Ville de Martigny Déchetterie, aménagement Aménagement de la Dranse, maître d'œuvre ville de Martigny 	250'000 194'000 185'000 298'000 117'000 75'000 41'000 60'000
Economie	
<ul style="list-style-type: none"> Vignoble en terrasse Martigny-Combe et Martigny, coût net Sinergy infrastructure SA, remboursement prêt 	60'000 -800'000

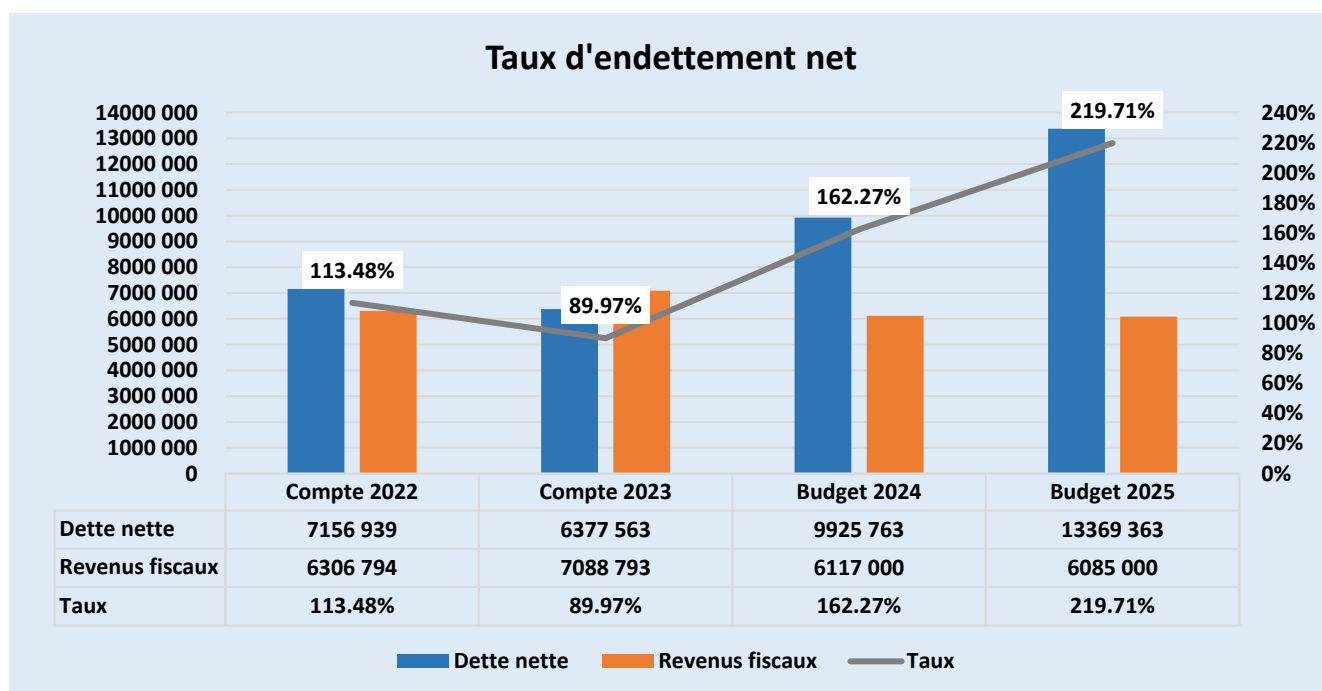
Le graphique présenté ci-après illustrent les investissements nets de 2008 à 2025.



7 INDICATEURS FINANCIERS

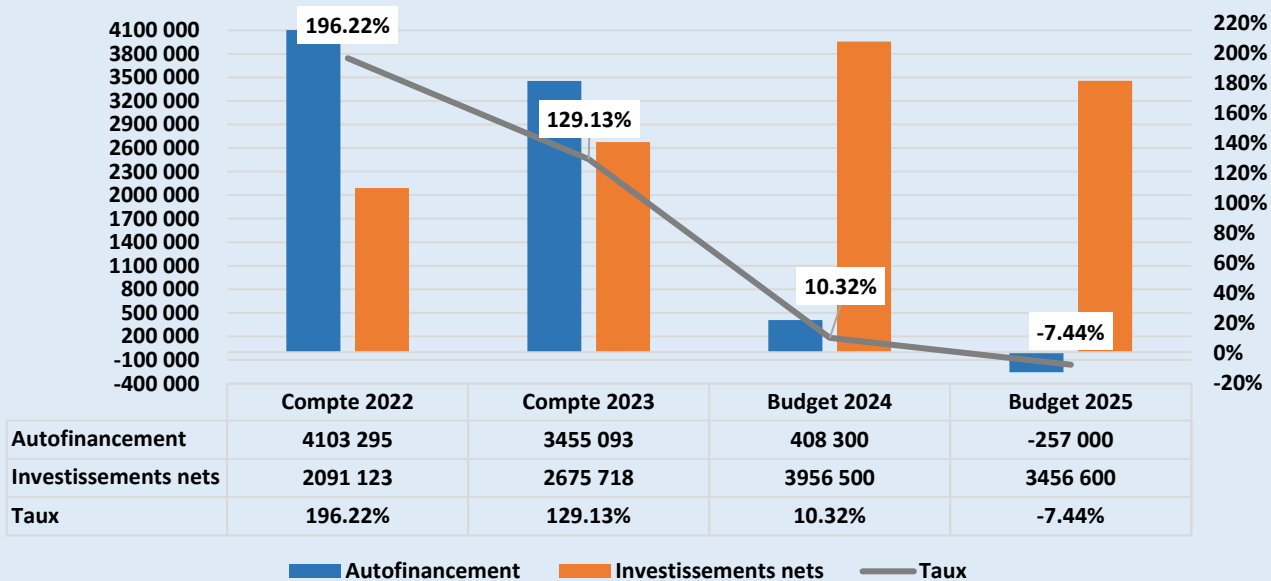
Grâce aux indicateurs financiers, le Conseil communal élabore les budgets en tenant compte des risques encourus en matière de gestion financière. Ci-après, nous vous commentons le résultat des indicateurs que vous trouverez en pages 33 à 52 du présent fascicule.

Taux d'endettement : Ce ratio calcule la dette nette en % des revenus fiscaux. Le résultat de 219.71% est considéré comme mauvais. Il permet de connaître le temps nécessaire au remboursement intégral de la dette nette par les revenus fiscaux si ceux-ci lui étaient intégralement consacrés.



Degré d'autofinancement : Ce ratio nous renseigne sur la part d'investissements que la Commune peut financer par ses propres ressources. Il devrait osciller entre 80 et 100% en situation normale. Il s'élève à -7.44%, soit en récession, et nous indique que le 100% des investissements seront financés par des fonds étrangers.

Degré d'autofinancement



Part des charges d'intérêts : Ce ratio compare le volume des intérêts nets à l'ensemble des revenus courants. Etant donné la faible charge en matière d'intérêts nets, le résultat de 0.96% est bon.

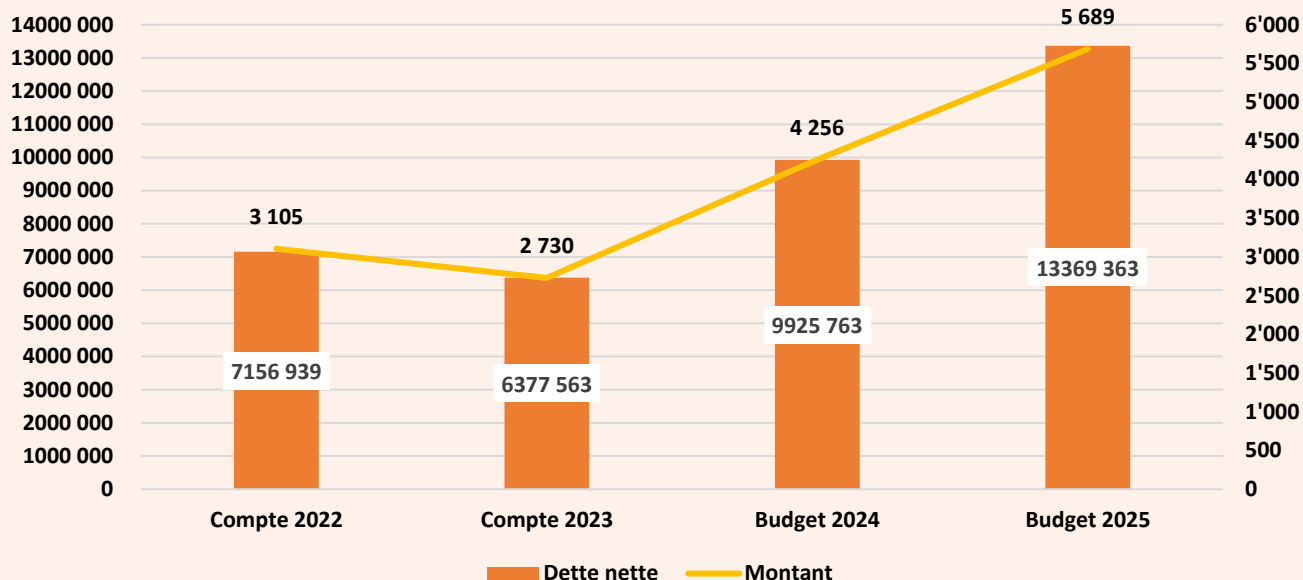
Dettes brute par rapport aux revenus : Ce ratio compare la dette brute en regard des revenus. Il nous permet d'estimer le temps nécessaire au remboursement de la dette si l'intégralité des revenus y était consacrée. Le résultat de 171.6% nous indique qu'une année n'y suffira pas. Un ratio compris entre 150% et 200% est considéré comme mauvais.

Proportion des investissements : Ce ratio compare les investissements bruts réalisés aux dépenses totales (dépenses courantes et d'investissements). Le résultat de 30.21% dénote le très important effort de la politique d'investissements de notre collectivité.

Part du service de la dette : Ce ratio de 17.86% nous indique la part des revenus qui est absorbée par les charges d'intérêts nets et par les amortissements du patrimoine administratif. Plus la commune investit et s'endette, plus ce taux se péjore.

Dettes nette par habitant : Ce ratio mesure l'importance de la dette par rapport au nombre d'habitants. Les prévisions budgétaires prévoient une dette nette de CHF 5'689 par habitant au 31.12.2025, ce qui est considéré comme un endettement très important.

Endettement net



Taux d'autofinancement : Ce ratio informe sur la part des revenus courants qui nous reste en main pour financer nos investissements. Le résultat de -2.2% est considéré comme mauvais en raison d'une faible marge d'autofinancement.

8 APERÇU DE LA PLANIFICATION FINANCIERE

Le Conseil communal s'est attelé, en cette 1^{ère} année de législature 2025-2028, à redéfinir les priorités, notamment dans les projets d'investissements, afin d'ajuster au mieux les besoins de la population et les obligations cantonales aux capacités financières communales. La planification financière ci-dessous est portée à votre connaissance tout en sachant que celle-ci est amenée à évoluer en fonction de l'avancement des dossiers actuels et des nouveaux projets qui pourraient voir le jour.

Résultat	Compte	Budget		Plan financier		
	2023	2024	2025	2026	2027	2028
Prévisions compte de résultats						
Total des charges financières	11'840'238	11'365'700	11'984'500	12'055'300	12'126'000	12'198'100
Total des revenus financiers	15'295'331	11'774'000	11'727'500	11'800'000	12'014'500	12'092'500
Marge d'autofinancement	3'455'093	408'300	-257'000	-255'300	-111'500	-105'600
Amortissements planifiés	1'616'762	1'867'700	1'974'601	2'061'295	1'969'597	1'899'099
Attributions aux fonds et financements spéciaux	137'937	53'600	63'700	60'000	80'000	80'000
Dont fonds et financements spéciaux capital propre	137'937	53'600	63'700	60'000	70'000	100'000
Prélèvements sur les fonds et financements spéciaux	181'047	87'100	415'000	160'000	180'000	-
Dont fonds et financements spéciaux capital propre	181'047	87'100	145'000	160'000	180'000	-
Attributions au capital propre	1'800'000	-	-	-	-	-
Excédent revenus (+) charges (-)	81'442	-1'425'900	-1'880'301	-2'216'595	-1'981'097	-2'084'699
Prévision du compte des investissements						
Total des dépenses	3'955'819	5'975'000	4'992'000	4'241'000	2'629'000	2'473'000
Total des recettes	1'280'101	2'018'500	1'535'400	1'480'000	1'553'000	753'000
Investissements nets	2'675'718	3'956'500	3'456'600	2'761'000	1'076'000	1'720'000
Financement des investissements						
Report des investissements nets	2'675'718	3'956'500	3'456'600	2'761'000	1'076'000	1'720'000
Marge d'autofinancement	3'455'093	408'300	-257'000	-255'300	-111'500	-105'600
Excédent (+) découvert (-) de financement	779'375	-3'548'200	-3'713'600	-3'016'300	-1'187'500	-1'825'600
Modification de la fortune/découvert						
Excédent revenus (+) charges (-)	81'442	-1'425'900	-1'880'301	-2'216'595	-1'981'097	-2'084'699
Excédent /Découvert du bilan	9'933'026	8'507'126	6'626'825	4'410'230	2'429'133	344'434
Modification des engagements						
Variation capitaux de tiers	-779'375	3'548'200	3'443'600	3'016'300	1'197'500	1'805'600
Capitaux de tiers	16'017'028	19'565'228	23'008'828	26'025'128	27'222'628	29'028'228

Constatation sur les plans financiers 2026-2028

- Les marges d'autofinancement sont négatives, oscillant entre CHF 255'300 et CHF 105'600.
- Les résultats d'exercices, qui présentent **des excédents de charges**, s'élèvent respectivement en 2026, 2027 et 2028, à CHF 2.21, CHF 1.98 et CHF 2.08 millions.
- Les amortissements comptables pèsent lourdement dans ces déficits puisqu'ils représentent respectivement en 2026, 2027 et 2028, CHF 2.06, CHF 1.97 et CHF 1.90 millions.
- Les investissements nets fluctuent entre CHF 1.83 et CHF 3.02 millions
- En fonction des explications précitées, le bilan, qui dégage des excédents, chutent considérablement, passant de CHF 4.41 à CHF 0.34 millions.

9 CONCLUSION

Le budget 2025 boucle avec un déficit de CHF 1'880'301. La marge d'autofinancement négative de CHF 257'000 ne permettra pas de financer les investissements nets de 3.45 millions sans recourir à l'emprunt.

Le Conseil communal prend acte des défis auxquels la commune est confrontée et appelle à une gestion rigoureuse et responsable pour assurer un développement financier durable. Malgré un contexte budgétaire tendu, la volonté est de ne pas reculer face aux difficultés et de poursuivre les investissements nécessaires à la qualité de vie des habitants.

Des premières mesures ont été mises en place, notamment une réduction du budget d'investissement de 292'000 francs, témoignant d'une approche pragmatique et réactive. L'objectif est clair : garantir un équilibre entre prudence financière et maintien des services publics.

Le Conseil communal est pleinement conscient des efforts encore nécessaires pour garantir la stabilité des finances communales. Face à l'absence de retour des concessions jusqu'en 2031, Martigny-Combe entre dans une nouvelle ère où la gestion financière devra être encore plus stricte. Il est inévitable que de nouvelles réductions budgétaires et des coupes dans les investissements soient envisagées.

Cependant, le Conseil communal s'engage à explorer et à mettre en œuvre toutes les solutions possibles pour assurer un avenir pérenne à la commune. Chaque décision sera prise avec responsabilité et transparence, dans un souci d'optimisation des ressources et de préservation des services essentiels. L'heure est à la vigilance, mais aussi à l'adaptation face aux nouvelles réalités financières.

Martigny-Combe doit aujourd'hui se serrer la ceinture, mais cette période de transition sera également l'occasion de repenser les priorités et d'adopter des stratégies adaptées à un contexte en mutation. Plus que jamais, la rigueur budgétaire sera la clé pour traverser cette phase et garantir un développement harmonieux pour notre commune et ses habitants.

Au vu des explications précitées, **le Conseil communal recommande aux citoyennes et citoyens d'approuver le budget 2025 tel que présenté.**

Nous vous remercions de votre confiance et dans l'attente de vous rencontrer lors de notre prochaine assemblée primaire, nous vous présentons, Chères Citoyennes, Chers Citoyens, nos cordiales salutations.

Commune de Martigny-Combe
Secrétaire
Pascal Giroud



Commune de Martigny-Combe
Le Président
Emilien Roduit



**COMMUNE
DE MARTIGNY-COMBE**



Municipalité - Budget 2025
Indicateurs financiers

Plan financier

Résultat	Compte	Budget		Plan financier	Plan financier	Plan financier
	2023	2024	2025	2026	2027	2028

Prévisions compte de résultats

Total des charges financières	11'840'238	11'365'700	11'984'500	12'055'300	12'126'000	12'198'100
Total des revenus financiers	15'295'331	11'774'000	11'727'500	11'800'000	12'014'500	12'092'500
Marge d'autofinancement	3'455'093	408'300	-257'000	-255'300	-111'500	-105'600
Amortissements planifiés	1'616'762	1'867'700	1'974'601	2'061'295	1'969'597	1'899'099
Attributions aux fonds et financements spéciaux	137'937	53'600	63'700	60'000	80'000	80'000
Dont fonds et financements spéciaux capital propre	137'937	53'600	63'700	60'000	70'000	100'000
Prélèvements sur les fonds et financements spéciaux	181'047	87'100	415'000	160'000	180'000	-
Dont fonds et financements spéciaux capital propre	181'047	87'100	145'000	160'000	180'000	-
Réévaluations des prêts du PA	-	-	-	-	-	-
Réévaluations des participations du PA	-	-	-	-	-	-
Attributions au capital propre	1'800'000	-	-	-	-	-
Réévaluations PA	-	-	-	-	-	-
Prélèvements sur le capital propre	-	-	-	-	-	-
Excédent revenus (+) charges (-)	81'442	-1'425'900	-1'880'301	-2'216'595	-1'981'097	-2'084'699

Prévision du compte des investissements

Total des dépenses	3'955'819	5'975'000	4'992'000	4'241'000	2'629'000	2'473'000
Total des recettes	1'280'101	2'018'500	1'535'400	1'480'000	1'553'000	753'000
Investissements nets	2'675'718	3'956'500	3'456'600	2'761'000	1'076'000	1'720'000

Financement des investissements

Report des investissements nets	2'675'718	3'956'500	3'456'600	2'761'000	1'076'000	1'720'000
Marge d'autofinancement	3'455'093	408'300	-257'000	-255'300	-111'500	-105'600
Excédent (+) découvert (-) de financement	779'375	-3'548'200	-3'713'600	-3'016'300	-1'187'500	-1'825'600

Modification de la fortune/découvert

Excédent revenus (+) charges (-)	81'442	-1'425'900	-1'880'301	-2'216'595	-1'981'097	-2'084'699
Excédent /Découvert du bilan	9'933'026	8'507'126	6'626'825	4'410'230	2'429'133	344'434

Modification des engagements

Variation capitaux de tiers	-779'375	3'548'200	3'443'600	3'016'300	1'197'500	1'805'600
Capitaux de tiers	16'017'028	19'565'228	23'008'828	26'025'128	27'222'628	29'028'228

Compte de résultats échelonné		Compte 2023	Budget 2024	Budget 2025
Charges d'exploitation				
30 Charges de personnel	CHF	3'092'001.14	3'227'700.00	3'323'900.00
31 Charges de biens et services et autres charges d'exploitation	CHF	3'179'529.71	2'548'000.00	2'672'700.00
33 Amortissements du patrimoine administratif	CHF	1'431'133.75	1'623'200.00	1'708'701.00
35 Attributions aux fonds et financements spéciaux	CHF	137'936.77	53'600.00	63'700.00
36 Charges de transferts	CHF	5'070'542.33	5'228'800.00	5'606'500.00
37 Subventions redistribuées	CHF	-	-	-
Total des charges d'exploitation	CHF	12'911'143.70	12'681'300.00	13'375'501.00
Revenus d'exploitation				
40 Revenus fiscaux	CHF	7'088'792.61	6'117'000.00	6'085'000.00
41 Patentes et concessions	CHF	3'242'024.27	964'200.00	940'800.00
42 Taxes	CHF	3'155'277.81	3'004'100.00	3'046'400.00
43 Revenus divers	CHF	720.00	-	-
45 Prélèvements sur les fonds et financements spéciaux	CHF	181'047.01	87'100.00	415'000.00
46 Revenus de transferts	CHF	976'611.97	1'069'600.00	987'000.00
47 Subventions à redistribuer	CHF	-	-	-
Total des revenus d'exploitation	CHF	14'644'473.67	11'242'000.00	11'474'200.00
R1 Résultat provenant de l'activité d'exploitation		1'733'329.97	-1'439'300.00	-1'901'301.00
34 Charges financières	CHF	148'247.02	211'100.00	193'500.00
44 Revenus financiers	CHF	296'358.95	224'500.00	214'500.00
R2 Résultat provenant de l'activité de financement	CHF	148'111.93	13'400.00	21'000.00
O1 Résultat provenant de l'activité opérationnelle (R1 + R2)		1'881'441.90	-1'425'900.00	-1'880'301.00
38 Charges extraordinaires	CHF	1'800'000.00	-	-
48 Revenus extraordinaires	CHF	-	-	-
E1 Résultat provenant de l'activité extraordinaire	CHF	-1'800'000.00	-	-
Résultat total du compte de résultats (O1 + E1)	CHF	81'441.90	-1'425'900.00	-1'880'301.00

Aperçu du compte de résultats et investissements	Compte 2023	Budget 2024	Budget 2025
--	----------------	----------------	----------------

Compte de résultats			
Résultat avant amortissements comptables			
Charges financières	- CHF	11'840'237.77	11'365'700.00
Revenus financiers	+ CHF	15'295'330.93	11'774'000.00
Marge d'autofinancement (négative)	= CHF	-	257'000.00
Marge d'autofinancement	= CHF	3'455'093.16	408'300.00
Résultat après amortissements comptables			
Marge d'autofinancement (négative)	- CHF	-	257'000.00
Marge d'autofinancement	+ CHF	3'455'093.16	408'300.00
Amortissements planifiés	- CHF	1'616'761.50	1'867'700.00
Attributions aux fonds et financements spéciaux	- CHF	137'936.77	53'600.00
Prélèvements sur les fonds et financements spéciaux	+ CHF	181'047.01	87'100.00
Réévaluations des prêts du PA	- CHF	-	-
Réévaluations des participations du PA	- CHF	-	-
Attributions au capital propre	- CHF	1'800'000.00	-
Réévaluations PA	+ CHF	-	-
Prélèvements sur le capital propre	+ CHF	-	-
Excédent de charges	= CHF	-	1'425'900.00
Excédent de revenus	= CHF	81'441.90	-

Compte des investissements			
Dépenses	+ CHF	3'955'819.00	5'975'000.00
Recettes	- CHF	1'280'101.10	2'018'500.00
Investissements nets	= CHF	2'675'717.90	3'956'500.00
Investissements nets (négatifs)	= CHF	-	-

Financement			
Marge d'autofinancement (négative)	- CHF	-	257'000.00
Marge d'autofinancement	+ CHF	3'455'093.16	408'300.00
Investissements nets	- CHF	2'675'717.90	3'956'500.00
Investissements nets (négatifs)	+ CHF	-	-
Insuffisance de financement	= CHF	-	3'548'200.00
Excédent de financement	= CHF	779'375.26	-

Aperçu du compte annuel		Compte 2023		Budget 2024		Budget 2025	
Compte de résultats							
	Charges	Revenus	Charges	Revenus	Charges	Revenus	
Total des charges (amortissements inclus)	15'394'936.04		13'287'000.00		14'022'801.00		
Total des revenus		15'476'377.94		11'861'100.00		12'142'500.00	
Excédent de revenus	81'441.90		-		-		
Excédent de charges		-		1'425'900.00		1'880'301.00	
Total	15'476'377.94	15'476'377.94	13'287'000.00	13'287'000.00	14'022'801.00	14'022'801.00	
Compte des investissements							
	Dépenses	Recettes	Dépenses	Recettes	Dépenses	Recettes	
Total des dépenses reportées au bilan	3'955'819.00		5'975'000.00		4'992'000.00		
Total des recettes reportées au bilan		1'280'101.10		2'018'500.00		1'535'400.00	
Investissements nets 3)		2'675'717.90		3'956'500.00		3'456'600.00	
Total	3'955'819.00	3'955'819.00	5'975'000.00	5'975'000.00	4'992'000.00	4'992'000.00	
Financement							
Report des investissements nets	2'675'717.90		3'956'500.00		3'456'600.00		
Report des amortissements planifiés du patrimoine administratif		1'616'761.50		1'867'700.00		1'974'601.00	
Report attributions aux fonds et financements spéciaux		137'936.77		53'600.00		63'700.00	
Report prélèvements sur les fonds et financements spéciaux	181'047.01		87'100.00		415'000.00		
Report réévaluation prêts du PA		-		-		-	
Report réévaluation des participations du PA		-		-		-	
Report attributions au capital propre		1'800'000.00		-		-	
Report réévaluation du PA	-		-		-		
Report prélèvements sur le capital propre	-		-		-		
Excédent de revenus du compte de résultats		81'441.90		-		-	
Excédent de charges du compte de résultats	-		1'425'900.00		1'880'301.00		
Excédent de financement	779'375.26		-		-		
Insuffisance de financement		-		3'548'200.00		3'713'600.00	
Total	3'636'140.17	3'636'140.17	5'469'500.00	5'469'500.00	5'751'901.00	5'751'901.00	
Modification du capital							
Report de l'excédent de financement		779'375.26		-		-	
Report de l'insuffisance de financement	-		3'548'200.00		3'713'600.00		
Report des dépenses d'investissement au bilan		3'955'819.00		5'975'000.00		4'992'000.00	
Report des recettes d'investissement au bilan	1'280'101.10		2'018'500.00		1'535'400.00		
Report des amortissements planifiés du patrimoine administratif	1'616'761.50		1'867'700.00		1'974'601.00		
Report réévaluation prêts du PA	-		-		-		
Report réévaluation des participations du PA	-		-		-		
Report attributions aux fonds et financements spéciaux capitaux tiers	-		-		-		
Report réévaluation du PA		-		-		-	
Report prélèvements sur les fonds et financements spéciaux capitaux tiers		-		-		270'000.00	
Augmentation du capital propre	1'838'331.66		-		-		
Diminution du capital propre		-		1'459'400.00		1'961'601.00	
Total	4'735'194.26	4'735'194.26	7'434'400.00	7'434'400.00	7'223'601.00	7'223'601.00	

3) Remarque: si négatif = excédent de recettes du compte des investissements

Compte de résultats selon les tâches	Compte 2023		Budget 2024		Budget 2025	
	Charges	Revenus	Charges	Revenus	Charges	Revenus
0 Administration générale	1'148'715.96	179'622.56	1'355'500.00	147'000.00	1'293'200.00	73'200.00
1 Ordre et sécurité publics, défense	463'027.02	153'104.50	537'000.00	142'000.00	906'300.00	420'200.00
2 Formation	2'538'235.23	223'055.15	2'456'700.00	270'000.00	2'476'899.00	144'700.00
3 Culture, sports et loisirs, église	726'162.80	138'430.50	515'400.00	35'000.00	728'400.00	41'500.00
4 Santé	464'669.56	-	496'500.00	-	582'500.00	-
5 Prévoyance sociale	1'979'373.82	786'175.35	2'306'100.00	862'000.00	2'321'801.00	977'300.00
6 Trafic et télécommunications	2'133'297.89	538'285.45	2'320'800.00	410'000.00	2'198'500.00	517'300.00
7 Protection de l'environnement et aménagement du territoire	1'673'578.73	1'294'236.08	1'624'300.00	1'246'100.00	1'747'001.00	1'347'100.00
8 Economie publique	2'069'199.79	1'278'110.96	1'229'700.00	1'247'000.00	1'331'500.00	1'293'600.00
9 Finances et impôts	2'198'675.24	10'885'357.39	445'000.00	7'502'000.00	436'700.00	7'327'600.00
Total des charges et des revenus	15'394'936.04	15'476'377.94	13'287'000.00	11'861'100.00	14'022'801.00	12'142'500.00
Excédent de charges		-		1'425'900.00		1'880'301.00
Excédent de revenus	81'441.90		-		-	

Compte de résultats selon les natures

Compte 2023

Budget 2024

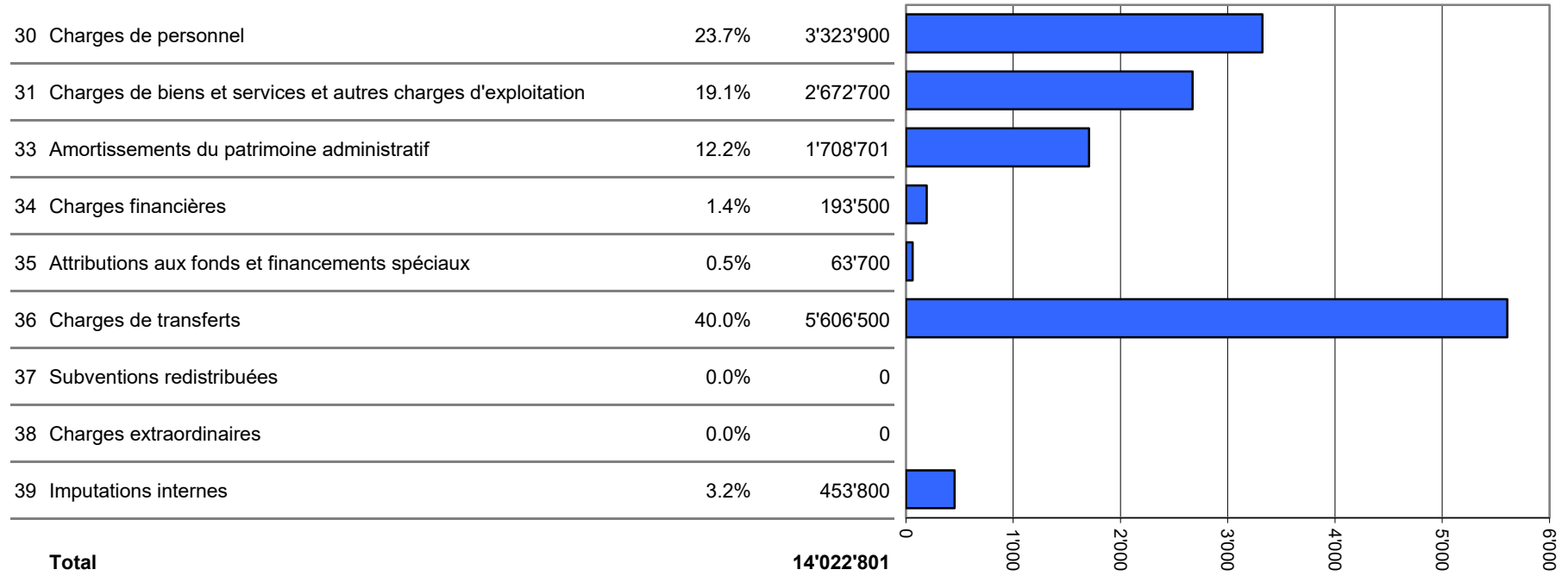
Budget 2025

	Compte 2023		Budget 2024		Budget 2025	
	Charges	Revenus	Charges	Revenus	Charges	Revenus
30 Charges de personnel	3'092'001.14		3'227'700.00		3'323'900.00	
31 Charges de biens et services et autres charges d'exploitation	3'179'529.71		2'548'000.00		2'672'700.00	
33 Amortissements du patrimoine administratif	1'431'133.75		1'623'200.00		1'708'701.00	
34 Charges financières	148'247.02		211'100.00		193'500.00	
35 Attributions aux fonds et financements spéciaux	137'936.77		53'600.00		63'700.00	
36 Charges de transferts	5'070'542.33		5'228'800.00		5'606'500.00	
37 Subventions redistribuées	-		-		-	
38 Charges extraordinaires	1'800'000.00		-		-	
39 Imputations internes	535'545.32		394'600.00		453'800.00	
40 Revenus fiscaux		7'088'792.61		6'117'000.00		6'085'000.00
41 Patentes et concessions		3'242'024.27		964'200.00		940'800.00
42 Taxes		3'155'277.81		3'004'100.00		3'046'400.00
43 Revenus divers		720.00		-		-
44 Revenus financiers		296'358.95		224'500.00		214'500.00
45 Prélèvements sur les fonds et financements spéciaux		181'047.01		87'100.00		415'000.00
46 Revenus de transferts		976'611.97		1'069'600.00		987'000.00
47 Subventions à redistribuer		-		-		-
48 Revenus extraordinaires		-		-		-
49 Imputations internes		535'545.32		394'600.00		453'800.00
Total des charges et des revenus	15'394'936.04	15'476'377.94	13'287'000.00	11'861'100.00	14'022'801.00	12'142'500.00
Excédent de charges		-		1'425'900.00		1'880'301.00
Excédent de revenus	81'441.90		-		-	

Compte des investissements selon les tâches	Compte 2023		Budget 2024		Budget 2025	
	Dépenses	Recettes	Dépenses	Recettes	Dépenses	Recettes
0 Administration générale	-	-	135'000.00	-	60'000.00	-
1 Ordre et sécurité publics, défense	-	-	-	-	505'000.00	270'000.00
2 Formation	-	35'240.00	-	-	-	-
3 Culture, sports et loisirs, église	616'418.40	24'600.00	63'000.00	13'500.00	388'000.00	22'400.00
4 Santé	-	-	315'000.00	-	271'000.00	-
5 Prévoyance sociale	78'431.32	-	2'658'000.00	-	1'403'000.00	13'000.00
6 Trafic et télécommunications	904'157.15	78'805.25	274'000.00	-	747'000.00	217'000.00
7 Protection de l'environnement et aménagement du territoire	1'970'496.13	125'454.80	2'065'000.00	825'000.00	1'483'000.00	138'000.00
8 Economie publique	386'316.00	1'016'001.05	465'000.00	1'180'000.00	135'000.00	875'000.00
9 Finances et impôts	-	-	-	-	-	-
Total des dépenses et des recettes	3'955'819.00	1'280'101.10	5'975'000.00	2'018'500.00	4'992'000.00	1'535'400.00
Excédent de dépenses		2'675'717.90		3'956'500.00		3'456'600.00
Excédent de recettes	-		-		-	

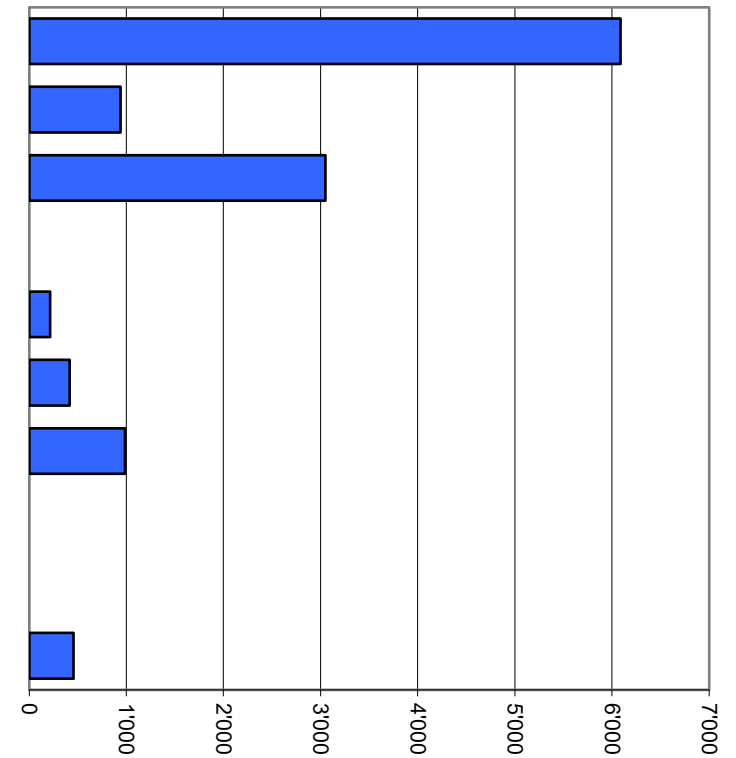
Compte des investissements selon les natures	Compte 2023		Budget 2024		Budget 2025	
	Dépenses	Recettes	Dépenses	Recettes	Dépenses	Recettes
50 Immobilisations corporelles	2'449'101.30		4'632'000.00		4'154'000.00	
51 Investissements pour le compte de tiers	-		-		-	
52 Immobilisations incorporelles	138'034.50		245'000.00		142'000.00	
54 Prêts	583'454.40		-		-	
55 Participations et capital social	200'000.00		-		-	
56 Propres subventions d'investissement	585'228.80		1'098'000.00		696'000.00	
57 Subventions d'investissement redistribuées	-		-		-	
60 Transferts au patrimoine financier		-		-		-
61 Remboursements		-		-		-
62 Transferts d'immobilisations incorporelles		-		-		-
63 Subventions d'investissement acquises		455'501.10		1'205'000.00		713'000.00
64 Remboursement de prêts		824'600.00		813'500.00		822'400.00
65 Transferts de participations		-		-		-
66 Remboursement de subventions d'investissement propres		-		-		-
67 Subventions d'investissement à redistribuer		-		-		-
Total des dépenses et des recettes	3'955'819.00	1'280'101.10	5'975'000.00	2'018'500.00	4'992'000.00	1'535'400.00
Excédent de dépenses		2'675'717.90		3'956'500.00		3'456'600.00
Excédent de recettes	-		-		-	

Compte de résultats selon les natures, charges



Compte de résultats selon les natures, revenus

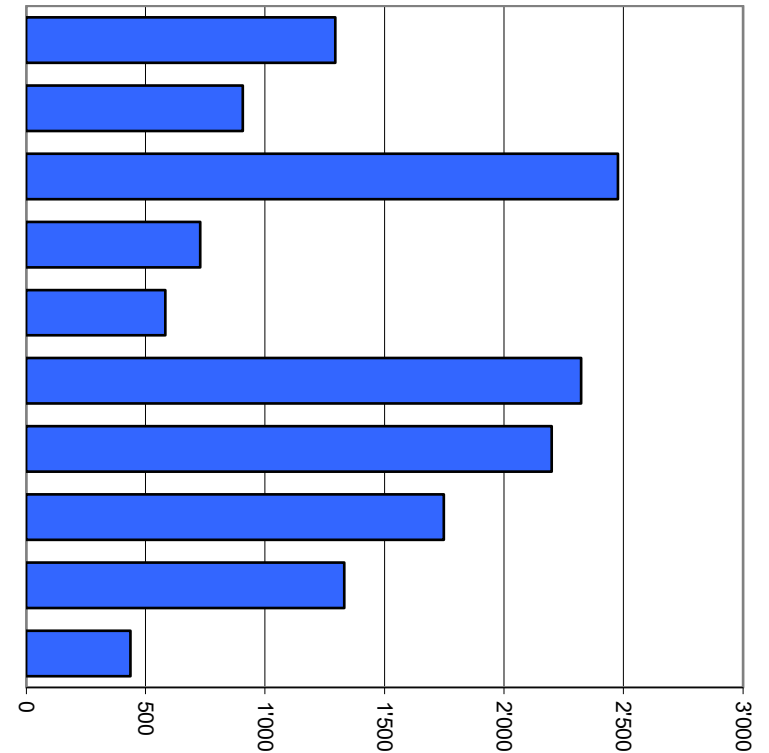
40 Revenus fiscaux	50.1%	6'085'000
41 Patentes et concessions	7.7%	940'800
42 Taxes	25.1%	3'046'400
43 Revenus divers	0.0%	0
44 Revenus financiers	1.8%	214'500
45 Prélèvements sur les fonds et financements spéciaux	3.4%	415'000
46 Revenus de transferts	8.1%	987'000
47 Subventions à redistribuer	0.0%	0
48 Revenus extraordinaires	0.0%	0
49 Imputations internes	3.7%	453'800
Total		12'142'500



Milliers

Compte de résultats selon les tâches, charges

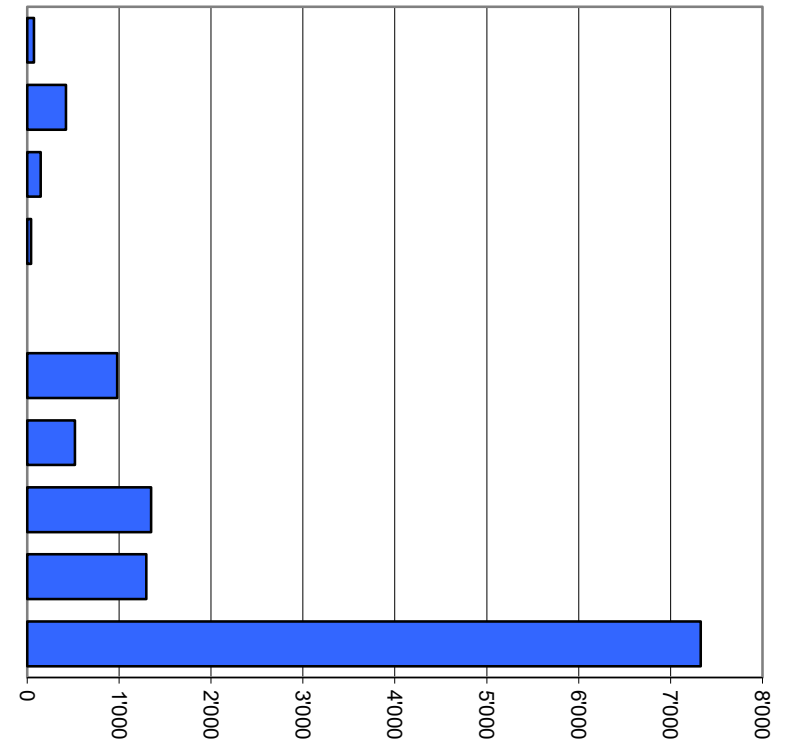
0	Administration générale	9.2%	1'293'200
1	Ordre et sécurité publics, défense	6.5%	906'300
2	Formation	17.7%	2'476'899
3	Culture, sports et loisirs, église	5.2%	728'400
4	Santé	4.2%	582'500
5	Prévoyance sociale	16.6%	2'321'801
6	Trafic et télécommunications	15.7%	2'198'500
7	Protection de l'environnement et aménagement du territoire	12.5%	1'747'001
8	Economie publique	9.5%	1'331'500
9	Finances et impôts	3.1%	436'700
Total			14'022'801



Milliers

Compte de résultats selon les tâches, revenus

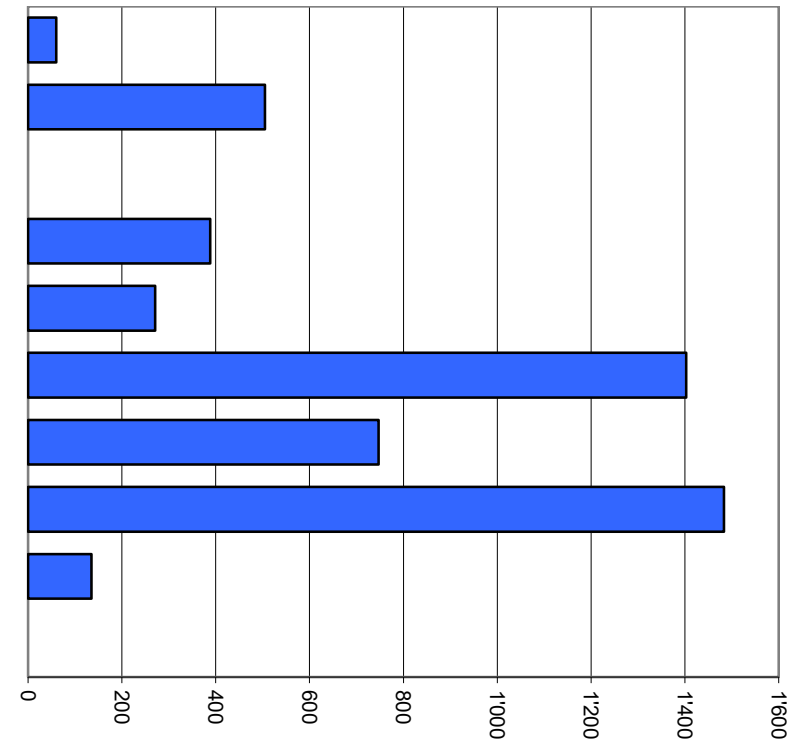
0	Administration générale	0.6%	73'200
1	Ordre et sécurité publics, défense	3.5%	420'200
2	Formation	1.2%	144'700
3	Culture, sports et loisirs, église	0.3%	41'500
4	Santé	0.0%	0
5	Prévoyance sociale	8.0%	977'300
6	Trafic et télécommunications	4.3%	517'300
7	Protection de l'environnement et aménagement du territoire	11.1%	1'347'100
8	Economie publique	10.7%	1'293'600
9	Finances et impôts	60.3%	7'327'600
Total			12'142'500



Milliers

Compte des investissements selon les tâches, dépenses

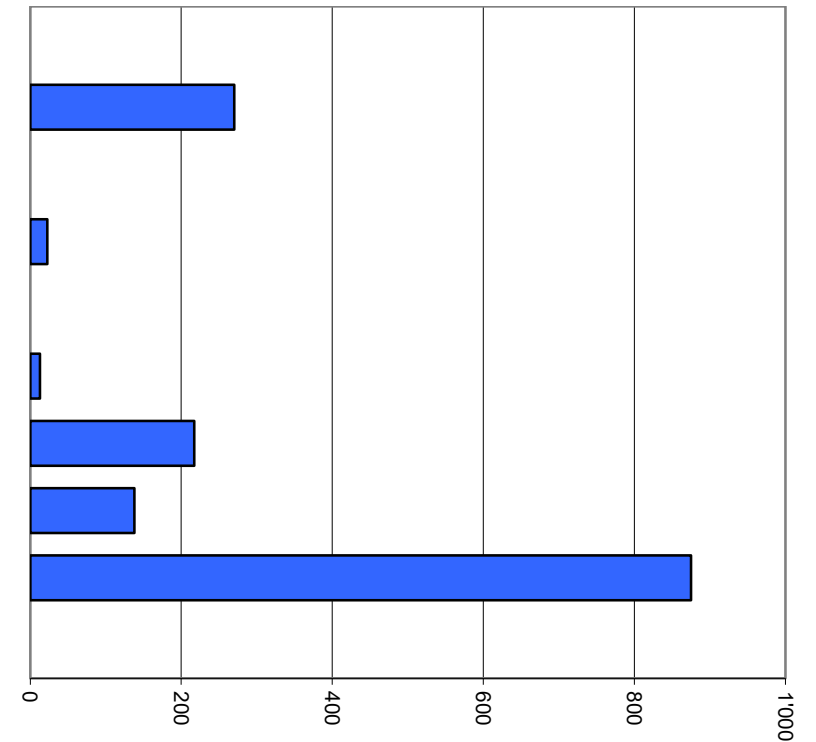
0	Administration générale	1.2%	60'000
1	Ordre et sécurité publics, défense	10.1%	505'000
2	Formation	0.0%	0
3	Culture, sports et loisirs, église	7.8%	388'000
4	Santé	5.4%	271'000
5	Prévoyance sociale	28.1%	1'403'000
6	Trafic et télécommunications	15.0%	747'000
7	Protection de l'environnement et aménagement du territoire	29.7%	1'483'000
8	Economie publique	2.7%	135'000
9	Finances et impôts	0.0%	0
Total			4'992'000



Milliers

Compte des investissements selon les tâches, recettes

0	Administration générale	0.0%	0
1	Ordre et sécurité publics, défense	17.6%	270'000
2	Formation	0.0%	0
3	Culture, sports et loisirs, église	1.5%	22'400
4	Santé	0.0%	0
5	Prévoyance sociale	0.8%	13'000
6	Trafic et télécommunications	14.1%	217'000
7	Protection de l'environnement et aménagement du territoire	9.0%	138'000
8	Economie publique	57.0%	875'000
9	Finances et impôts	0.0%	0
Total			1'535'400



Milliers

2023

2024

2025

2026

2027

2028

1. Taux d'endettement net (I1)

		CHF	2023	2024	2025	2026	2027	2028
Dette nette I		CHF	6'377'563.29	9'925'763.29	13'369'363.29	16'385'663.29	17'583'163.29	19'388'763.29
Revenus fiscaux	40	CHF	7'088'792.61	6'117'000.00	6'085'000.00	6'127'600.00	6'174'200.00	6'221'200.00
			89.97%	162.27%	219.71%	267.41%	284.78%	311.66%

Valeurs indicatives

< 100%	bon
100% - 150%	suffisant
> 150%	mauvais

2. Degré d'autofinancement (I2)

		CHF	2023	2024	2025	2026	2027	2028
Autofinancement		CHF	3'455'093.16	408'300.00	-257'000.00	-255'300.00	-111'500.00	-105'600.00
investissements nets		CHF	2'675'717.90	3'956'500.00	3'456'600.00	2'761'000.00	1'076'000.00	1'720'000.00
			129.13%	10.32%	-7.44%	-9.25%	-10.36%	-6.14%

Valeurs indicatives

> 100%	haute conjoncture
80 -100%	cas normal
50 – 80%	récession

2023

2024

2025

2026

2027

2028

3. Part des charges d'intérêts (I3)

		2023	2024	2025	2026	2027	2028
Charges d'intérêts nets	CHF	-36'552.34	108'100.00	112'500.00	113'000.00	113'000.00	113'000.00
Revenus courants	CHF	14'940'832.62	11'466'500.00	11'688'700.00	11'506'200.00	11'740'700.00	11'638'700.00
		-0.24%	0.94%	0.96%	0.98%	0.96%	0.97%

Valeurs indicatives

0% – 4%	bon
4% – 9%	suffisant
> 9%	mauvais

4. Dette brute par rapport aux revenus (I4)

		2023	2024	2025	2026	2027	2028
Dette brute	CHF	13'065'585.95	16'613'785.95	20'057'385.95	23'073'685.95	24'271'185.95	26'076'785.95
Revenus courants	CHF	14'940'832.62	11'466'500.00	11'688'700.00	11'506'200.00	11'740'700.00	11'638'700.00
		87.45%	144.89%	171.60%	200.53%	206.73%	224.05%

Valeurs indicatives

< 50%	très bon
50% – 100%	bon
100% – 150%	moyen
150% – 200%	mauvais
> 200%	critique

2023

2024

2025

2026

2027

2028

5. Proportion des investissements (I5)

	CHF	2023	2024	2025	2026	2027	2028
Investissements bruts	CHF	3'955'819.00	5'975'000.00	4'992'000.00	4'241'000.00	2'629'000.00	2'473'000.00
Dépenses totales	CHF	15'260'511.45	16'946'100.00	16'522'700.00	15'842'500.00	14'301'200.00	14'217'300.00
		25.92%	35.26%	30.21%	26.77%	18.38%	17.39%

Valeurs indicatives

< 10%	eff. d'inv. faible
10% – 20%	eff. d'inv. moyen
20% – 30%	eff. d'inv. élevé
> 30%	eff. d'inv. très élevé

6. Part du service de la dette (I6)

	CHF	2023	2024	2025	2026	2027	2028
Service de la dette	CHF	1'580'209.16	1'975'800.00	2'087'101.00	2'174'295.00	2'082'597.00	2'012'099.00
Revenus courants	CHF	14'940'832.62	11'466'500.00	11'688'700.00	11'506'200.00	11'740'700.00	11'638'700.00
		10.58%	17.23%	17.86%	18.90%	17.74%	17.29%

Valeurs indicatives

< 5%	charge faible
5% – 15%	charge acceptable
> 15%	charge forte

7. Dette nette 1 par habitant (I7)

	CHF	2023	2024	2025	2026	2027	2028
Dette nette I		6'377'563.29	9'925'763.29	13'369'363.29	16'385'663.29	17'583'163.29	19'388'763.29
Population résidante permanente		2'336	2'332	2'350	2'360	2'370	2'380
		2'730	4'256	5'689	6'943	7'419	8'147

Valeurs indicatives

< 0 CHF	patrimoine net
0 – 1'000 CHF	endettement faible
1'001 – 2'500 CHF	endettement moyen
2'501 – 5'000 CHF	endettement important
> 5'000 CHF	endettement très important

8. Taux d'autofinancement (I8)

	CHF	2023	2024	2025	2026	2027	2028
Autofinancement		3'455'093.16	408'300.00	-257'000.00	-255'300.00	-111'500.00	-105'600.00
Revenus courants	CHF	14'940'832.62	11'466'500.00	11'688'700.00	11'506'200.00	11'740'700.00	11'638'700.00
		23.13%	3.56%	-2.20%	-2.22%	-0.95%	-0.91%

Valeurs indicatives

> 20%	bon
10% – 20%	moyen
< 10%	mauvais

Aperçu des indicateurs financiers

Compte	Budget	Budget
--------	--------	--------

1. Taux d'endettement net (I1)	2023	2024	2025	Moyenne
Dettes nettes en % des revenus fiscaux	90.0%	162.3%	219.7%	153.8%

Valeurs indicatives

< 100%	bon
100% - 150%	suffisant
> 150%	mauvais

2. Degré d'autofinancement (I2)	2023	2024	2025	Moyenne
Autofinancement en % des investissements nets	129.1%	10.3%	-7.4%	35.7%

Valeurs indicatives

> 100%	haute conjoncture
80% - 100%	cas normal
50% - 80%	récession

3. Part des charges d'intérêts (I3)	2023	2024	2025	Moyenne
Charges d'intérêts nets en % des revenus courants	-0.2%	0.9%	1.0%	0.5%

Valeurs indicatives

0% - 4%	bon
4% - 9%	suffisant
> 9%	mauvais

4. Dette brute par rapport aux revenus (I4)	2023	2024	2025	Moyenne
Dettes brutes en % des revenus courants	87.4%	144.9%	171.6%	130.6%

Valeurs indicatives

< 50%	très bon
50% - 100%	bon
100% - 150%	moyen
150% - 200%	mauvais
> 200%	critique

5. Proportion des investissements (I5)	2023	2024	2025	Moyenne
Investissements bruts en % des dépenses totales	25.9%	35.3%	30.2%	30.6%

Valeurs indicatives

< 10%	eff. d'inv. faible
10% - 20%	eff. d'inv. moyen
20% - 30%	eff. d'inv. élevé
> 30%	eff. d'inv. très élevé

6. Part du service de la dette (I6)	2023	2024	2025	Moyenne
Service de la dette en % des revenus courants	10.6%	17.2%	17.9%	14.8%

Valeurs indicatives

< 5%	charge faible
5% - 15%	charge acceptable
> 15%	charge forte

7. Dette nette 1 par habitant (I7)	2023	2024	2025	Moyenne
Dettes nettes l par habitant	2730	4256	5689	4228

Valeurs indicatives

< 0 CHF	patrimoine net
0 - 1'000 CHF	endettement faible
1'001 - 2'500 CHF	endettement moyen
2'501 - 5'000 CHF	endettement important
> 5'000 CHF	endettement très important

8. Taux d'autofinancement (I8)	2023	2024	2025	Moyenne
Autofinancement en % des revenus courants	23.1%	3.6%	-2.2%	9.5%

Valeurs indicatives

> 20%	bon
10% - 20%	moyen
< 10%	mauvais

Evolution indicateurs	Comptes	Budget	Budget	Plan financier	Plan financier	Plan financier
	2023	2024	2025	2026	2027	2028
1. Taux d'endettement net (I1)	89.97%	162.27%	219.71%	267.41%	284.78%	311.66%
	bon	mauvais	mauvais	mauvais	mauvais	mauvais
2. Degré d'autofinancement (I2)	129.13%	10.32%	-7.44%	-9.25%	-10.36%	-6.14%
	haute conjoncture	récession	récession	récession	récession	récession
3. Part des charges d'intérêts (I3)	-0.24%	0.94%	0.96%	0.98%	0.96%	0.97%
	bon	bon	bon	bon	bon	bon
4. Dette brute par rapport aux revenus (I4)	87.45%	144.89%	171.60%	200.53%	206.73%	224.05%
	bon	moyen	mauvais	critique	critique	critique
5. Proportion des investissements (I5)	25.92%	35.26%	30.21%	26.77%	18.38%	17.39%
	eff. d'inv. élevé	eff. d'inv. très élevé	eff. d'inv. très élevé	eff. d'inv. élevé	eff. d'inv. moyen	eff. d'inv. moyen
6. Part du service de la dette (I6)	10.58%	17.23%	17.86%	18.90%	17.74%	17.29%
	charge acceptable	charge forte	charge forte	charge forte	charge forte	charge forte
7. Dette nette 1 par habitant (I7)	2730	4256	5689	6943	7419	8147
	endettement important	endettement important	endettement très important	endettement très important	endettement très important	endettement très important
8. Taux d'autofinancement (I8)	23.13%	3.56%	-2.20%	-2.22%	-0.95%	-0.91%
	bon	mauvais	mauvais	mauvais	mauvais	mauvais

**COMMUNE
DE MARTIGNY-COMBE**



**Municipalité - Budget 2025
Compte de résultats par fonction**

COMPTE DE RESULTATS PAR CLASSIFICATION FONCTIONNELLE		Budget 2025		Budget 2024		Comptes 2023	
N ^{os} comptes	Désignation	Charges	Revenus	Charges	Revenus	Charges	Revenus
0	ADMINISTRATION GENERALE	1'293'200.00	73'200.00	1'355'500.00	147'000.00	1'148'715.96	179'622.56
01	LEGISLATIF ET EXECUTIF	254'900.00	500.00	244'600.00	1'000.00	219'207.10	1'000.00
011	LEGISLATIF	18'700.00	0.00	17'100.00	0.00	13'016.85	0.00
011.30	CHARGES DE PERSONNEL	8'600.00		6'600.00		4'435.75	
011.3000.000	Indemnité du bureau de vote	8'000.00		6'000.00		4'335.75	
011.3010.000	Traitement du personnel Assemblées primaires	600.00		600.00		100.00	
011.31	CHARGES DE BIENS ET SERVICES ET AUTRES CHARGES D'EXPLOITATION	10'100.00		10'500.00		8'581.10	
011.3100.000	Matériel votations et élections	600.00		1'000.00		861.70	
011.3130.000	Frais d'affranchissement	9'000.00		9'000.00		6'551.55	
011.3130.010	Frais assemblée primaire	-		-		152.35	
011.3199.000	Autres charges d'exploitation	500.00		500.00		1'015.50	
012	EXECUTIF	236'200.00	500.00	227'500.00	1'000.00	206'190.25	1'000.00
012.30	CHARGES DE PERSONNEL	232'200.00		226'500.00		205'240.40	
012.3000.000	Traitement du conseil municipal	183'000.00		177'000.00		160'290.25	
012.3001.000	Indemnités forfaitaires du conseil municipal	22'000.00		23'000.00		21'152.80	
012.3050.000	Cotisations AVS/AI/AC	17'500.00		18'000.00		15'299.10	
012.3052.000	Cotisations caisse de pension	5'000.00		4'700.00		4'866.75	
012.3053.000	Cotisations LAA	2'300.00		1'800.00		1'990.00	
012.3055.000	Cotisations indemnité journalière maladie	1'400.00		1'500.00		1'216.50	
012.3090.000	Formation et perfectionnement du personnel	1'000.00		500.00		425.00	
012.31	CHARGES DE BIENS ET SERVICES ET AUTRES CHARGES D'EXPLOITATION	4'000.00		1'000.00		949.85	
012.3113.000	Matériel informatique	500.00		-		533.75	
012.3170.000	Frais de déplacement et autres frais	500.00		500.00		416.10	
012.3199.000	Frais divers pour conseil	3'000.00		500.00		-	
012.46	REVENUS DE TRANSFERTS		500.00		1'000.00		1'000.00
012.4612.000	Contributions bourgeoisiales		500.00		1'000.00		1'000.00

COMPTE DE RESULTATS PAR CLASSIFICATION FONCTIONNELLE		Budget 2025		Budget 2024		Comptes 2023	
N ^{os} comptes	Désignation	Charges	Revenus	Charges	Revenus	Charges	Revenus
02	SERVICES GENERAUX	1'038'300.00	72'700.00	1'110'900.00	146'000.00	929'508.86	178'622.56
022	SERVICES GENERAUX, AUTRES	928'800.00	47'500.00	1'001'600.00	45'800.00	826'937.28	71'981.31
022.30	CHARGES DE PERSONNEL	558'900.00		562'600.00		515'622.35	
022.3000.000	Commission des finances	500.00		1'000.00		487.95	
022.3010.000	Traitement du personnel	459'700.00		466'000.00		424'775.40	
022.3050.000	Cotisations AVS/AI/AC	43'300.00		44'000.00		39'893.70	
022.3052.000	Cotisations caisse de pension	33'300.00		30'000.00		30'683.65	
022.3053.000	Cotisations LAA	10'000.00		8'000.00		9'117.55	
022.3055.000	Cotisations indemnité journalière maladie	1'300.00		1'100.00		1'165.85	
022.3090.000	Formation et perfectionnement du personnel	500.00		500.00		743.15	
022.3091.000	Recrutement du personnel	1'300.00		3'000.00		1'238.40	
022.3099.000	Autres charges de personnel	9'000.00		9'000.00		7'516.70	
022.31	CHARGES DE BIENS ET SERVICES ET AUTRES CHARGES D'EXPLOITATION	308'400.00		351'700.00		292'600.43	
022.3100.000	Matériel de bureau	10'000.00		10'000.00		10'671.40	
022.3102.000	Imprimés, publications	5'500.00		1'000.00		4'229.50	
022.3110.000	Mobilier et équipement de bureau	10'000.00		13'000.00		2'213.25	
022.3113.000	Matériel informatique	3'000.00		13'000.00		2'063.00	
022.3120.100	Taxe au sac	300.00		300.00		217.90	
022.3130.000	Frais d'affranchissement	20'000.00		23'000.00		17'142.30	
022.3130.050	Frais d'encaissements	13'000.00		18'000.00		10'054.05	
022.3130.100	Frais de réception	10'000.00		11'000.00		9'601.65	
022.3130.200	Frais de téléphone	4'500.00		3'500.00		4'364.35	
022.3130.300	Frais bancaires	5'000.00		5'000.00		3'585.37	
022.3132.000	Frais fiduciaire	14'000.00		10'500.00		19'001.00	
022.3132.100	Honoraires et prestations de tiers	10'000.00		10'000.00		1'482.00	
022.3134.000	Assurances	16'800.00		48'000.00		16'767.40	
022.3137.000	Impôts communaux et cantonaux	45'000.00		43'000.00		101'251.00	
022.3137.200	Taxes et redevances	300.00		400.00		286.00	
022.3150.000	Entretien meubles et appareil de bureau	1'500.00		2'000.00		-	
022.3153.000	Entretien de matériel informatique	1'000.00		2'000.00		-	
022.3158.010	Licences, maintenance informatique	130'000.00		130'000.00		80'871.85	
022.3161.000	Location copieurs et impressions	8'000.00		7'500.00		7'998.41	
022.3170.000	Frais de déplacement et autres frais	500.00		500.00		-	
022.3190.000	Sinistres	-		-		800.00	

COMPTE DE RESULTATS PAR CLASSIFICATION FONCTIONNELLE		Budget 2025		Budget 2024		Comptes 2023	
N ^{os} comptes	Désignation	Charges	Revenus	Charges	Revenus	Charges	Revenus
022.33	AMORTISSEMENTS DU PATRIMOINE ADMINISTRATIF	49'700.00		75'500.00		7'400.00	
022.3300.600	Amortissements planifiés mobiliers et appareils	-		7'999.00		3'600.00	
022.3320.000	Amortissements planifiés logiciel	49'700.00		67'501.00		3'800.00	
022.36	CHARGES DE TRANSFERT	11'800.00		11'800.00		11'314.50	
022.3632.000	Contributions à des entités intercommunales	7'000.00		7'000.00		6'915.00	
022.3636.000	Subventions/Cotisations/Dons à des associations	4'800.00		4'800.00		4'399.50	
022.42	TAXES ET REDEVANCES		12'500.00		11'800.00		31'468.25
022.4210.000	Emoluments officiels et de chancellerie		3'500.00		3'500.00		3'754.00
022.4210.100	Droits de naturalisation		500.00		500.00		-
022.4260.100	Récupération assurance		-		-		21'607.20
022.4260.900	Récupération frais d'encaissement		7'000.00		7'000.00		6'107.05
022.4270.910	Amendes fiscales personnes physiques		1'000.00		400.00		-
022.4270.911	Amendes fiscales personnes morales		500.00		400.00		-
022.43	REVENUS DIVERS		0.00		0.00		4'738.16
022.4309.000	Contributions diverses		-		-		4'738.16
022.46	REVENUS DE TRANSFERTS		2'500.00		2'000.00		2'500.00
022.4612.000	Contributions bourgeoisiales		2'500.00		2'000.00		2'500.00
022.49	IMPUTATIONS INTERNES		32'500.00		32'000.00		33'274.90
022.4900.000	Imputations internes fournitures et divers		6'000.00		6'000.00		6'000.00
022.4910.000	Imputations internes salaires		20'500.00		19'000.00		20'274.90
022.4930.000	Imputations internes frais administratifs et exploitation		6'000.00		7'000.00		7'000.00

COMPTE DE RESULTATS PAR CLASSIFICATION FONCTIONNELLE		Budget 2025		Budget 2024		Comptes 2023	
N ^{os} comptes	Désignation	Charges	Revenus	Charges	Revenus	Charges	Revenus
029	IMMEUBLES ADMINISTRATIFS, NON MENTIONNES AILLEURS	109'500.00	25'200.00	109'300.00	100'200.00	102'571.58	106'641.25
029.30	CHARGES DE PERSONNEL	29'800.00		29'200.00		28'854.70	
029.3000.000	Commission des bâtiments	1'000.00		3'000.00		779.00	
029.3010.000	Traitement du personnel	22'000.00		20'000.00		21'505.35	
029.3050.000	Cotisations AVS/AI/AC	2'100.00		1'900.00		2'022.55	
029.3052.000	Cotisations caisse de pension	4'200.00		3'800.00		4'166.00	
029.3053.000	Cotisations LAA	400.00		400.00		322.40	
029.3055.000	Cotisations indemnité journalière maladie	100.00		100.00		59.40	
029.31	CHARGES DE BIENS ET SERVICES ET AUTRES CHARGES D'EXPLOITATION	42'400.00		42'700.00		34'196.03	
029.3101.000	Matériel, fournitures et équipement	1'900.00		1'500.00		1'831.88	
029.3120.000	Chauffage, énergie, eau	21'000.00		24'000.00		20'371.00	
029.3120.100	Taxe au sac	200.00		200.00		172.30	
029.3132.100	Honoraires et prestations de tiers	-		2'000.00		-	
029.3134.000	Assurances	4'300.00		-		4'298.60	
029.3144.000	Entretien des bâtiments	15'000.00		15'000.00		7'522.25	
029.33	AMORTISSEMENTS DU PATRIMOINE ADMINISTRATIF	32'300.00		32'400.00		35'300.00	
029.3300.400	Amortissements planifiés bâtiments	32'300.00		32'400.00		35'300.00	
029.39	IMPUTATIONS INTERNES	5'000.00		5'000.00		4'220.85	
029.3910.000	Imputations internes salaires	5'000.00		5'000.00		4'220.85	
029.43	REVENUS DIVERS		0.00		0.00		5'091.25
029.4309.000	Contributions diverses		-		-		4'371.25
029.4390.000	Autres revenus divers		-		-		720.00
029.44	REVENUS FINANCIERS		25'200.00		16'200.00		17'550.00
029.4470.000	Loyers appartements		25'200.00		16'200.00		17'550.00
029.49	IMPUTATIONS INTERNES		0.00		84'000.00		84'000.00
029.4920.000	Loyers crèche-garderie		-		84'000.00		84'000.00

Renseignements complémentaires

0	Administration générale
02	Services généraux
022	Services généraux, autres
022.3134.000	Variation en fonction de la nouvelle ventilation des objets assurés.

COMPTE DE RESULTATS PAR CLASSIFICATION FONCTIONNELLE		Budget 2025		Budget 2024		Comptes 2023	
N ^{os} comptes	Désignation	Charges	Revenus	Charges	Revenus	Charges	Revenus
1	ORDRE ET SECURITE PUBLICS, DEFENSE	906'300.00	420'200.00	537'000.00	142'000.00	463'027.02	153'104.50
11	SECURITE PUBLIQUE	56'100.00	17'500.00	56'600.00	14'500.00	51'471.19	19'994.15
111	POLICE	56'100.00	17'500.00	56'600.00	14'500.00	51'471.19	19'994.15
111.30	CHARGES DE PERSONNEL	45'800.00		45'800.00		42'703.40	
111.3000.000	Commission de la sécurité	500.00		500.00		-	
111.3010.000	Traitement du personnel	38'000.00		38'000.00		35'955.40	
111.3050.000	Cotisations AVS/AI/AC	3'600.00		3'600.00		3'381.35	
111.3052.000	Cotisations caisse de pension	2'900.00		2'900.00		2'736.80	
111.3053.000	Cotisations LAA	600.00		650.00		530.45	
111.3055.000	Cotisations indemnité journalière maladie	200.00		150.00		99.40	
111.31	CHARGES DE BIENS ET SERVICES ET AUTRES CHARGES D'EXPLOITATION	6'800.00		7'300.00		5'518.64	
111.3100.000	Matériel de bureau	700.00		700.00		594.80	
111.3102.200	Annonce autorisation d'exploiter	-		-		30.00	
111.3112.000	Uniformes, équipement de police	500.00		500.00		423.94	
111.3130.000	Frais de sécurité	500.00		1'000.00		-	
111.3130.200	Frais de téléphone	800.00		800.00		804.60	
111.3151.000	Entretien matériel, machines, appareils et outillage	500.00		1'000.00		11.25	
111.3158.010	Licences, maintenance informatique	500.00		-		374.80	
111.3170.000	Frais de déplacement et autres frais	3'000.00		3'000.00		3'279.25	
111.3181.200	Pertes amendes d'ordre	300.00		300.00		-	
111.36	CHARGES DE TRANSFERTS	3'000.00		3'000.00		2'749.15	
111.3611.000	Réseau Polycom	3'000.00		3'000.00		2'749.15	
140.39	IMPUTATIONS INTERNES	500.00		500.00		500.00	
111.3930.000	Imputations internes frais administratifs et exploitation	500.00		500.00		500.00	
111.42	TAXES ET REDEVANCES		14'000.00		11'000.00		16'505.60
111.4240.000	Vignettes de stationnement		6'000.00		5'000.00		6'950.45
111.4270.000	Amendes		8'000.00		6'000.00		9'555.15
111.49	IMPUTATIONS INTERNES		3'500.00		3'500.00		3'488.55
111.4910.000	Imputations internes salaires		3'500.00		3'500.00		3'488.55

COMPTE DE RESULTATS PAR CLASSIFICATION FONCTIONNELLE		Budget 2025		Budget 2024		Comptes 2023	
N ^{os} comptes	Désignation	Charges	Revenus	Charges	Revenus	Charges	Revenus
12	JUSTICE	218'900.00	14'400.00	257'300.00	17'000.00	207'051.57	14'246.30
120	JUSTICE COMMUNE	18'100.00	5'400.00	9'900.00	4'000.00	8'595.20	5'201.45
120.30	CHARGES DE PERSONNEL	9'100.00		8'900.00		8'595.20	
120.3000.000	Salaires du juge et vice-juge	8'000.00		8'000.00		7'582.20	
120.3050.000	Cotisations AVS/AI/AC	800.00		800.00		713.05	
120.3053.000	Cotisations LAA	100.00		100.00		96.05	
120.3099.000	Autres charges de personnel	200.00		-		203.90	
120.31	CHARGES DE BIENS ET SERVICES ET AUTRES CHARGES D'EXPLOITATION	9'000.00		1'000.00		0.00	
120.3100.000	Matériel de bureau	500.00		500.00		-	
120.3113.000	Matériel informatique	3'000.00		-		-	
120.3132.100	Honoraires et prestations de tiers	5'000.00		-		-	
120.3170.000	Frais de déplacement et autres frais	500.00		500.00		-	
120.42	TAXES ET REDEVANCES		5'400.00		4'000.00		5'201.45
120.4210.000	Recettes et émoluments		5'400.00		4'000.00		5'201.45
121	JUGE DISTRICT	7'200.00		7'000.00		7'045.35	
121.36	CHARGES DE TRANSFERTS	7'200.00		7'000.00		7'045.35	
121.3631.000	Participation au tribunal de district	-		7'000.00		-	
121.3632.000	Participation au tribunal de district	7'200.00		-		7'045.35	
122	APEA	184'000.00		228'000.00		182'445.90	
122.31	CHARGES DE BIENS ET SERVICES ET AUTRES CHARGES D'EXPLOITATION	1'000.00		0.00		1'739.30	
122.3132.100	Honoraires et prestations de tiers	1'000.00		-		1'739.30	
122.36	CHARGES DE TRANSFERTS	183'000.00		228'000.00		180'706.60	
122.3631.000	Participation APEA	18'000.00		36'000.00		36'001.60	
122.3632.100	Participation Service curatelle intercommunal (SIC)	146'000.00		174'000.00		126'390.00	
122.3637.000	Rémunération tutelle	19'000.00		18'000.00		18'315.00	
129	AUTRES TÂCHES DE JUSTICE	9'600.00	9'000.00	12'400.00	13'000.00	8'965.12	9'044.85
129.30	CHARGES DE PERSONNEL	8'200.00		11'200.00		7'868.65	
129.3000.000	Traitement Tribunal de police	7'000.00		10'000.00		7'110.00	
129.3050.000	Cotisations AVS/AI/AC	1'000.00		1'000.00		668.55	
129.3053.000	Cotisations LAA	200.00		200.00		90.10	
129.31	CHARGES DE BIENS ET SERVICES ET AUTRES CHARGES D'EXPLOITATION	1'400.00		1'200.00		1'096.47	
129.3100.000	Matériel de bureau	500.00		300.00		531.00	
129.3130.000	Frais d'affranchissement	600.00		600.00		389.30	
129.3130.300	Frais bancaires	100.00		100.00		56.17	
129.3199.000	Autres charges d'exploitation	200.00		200.00		120.00	
129.42	TAXES ET REDEVANCES		9'000.00		13'000.00		9'044.85
129.4210.000	Recettes Tribunal de police		9'000.00		13'000.00		9'044.85

COMPTE DE RESULTATS PAR CLASSIFICATION FONCTIONNELLE		Budget 2025		Budget 2024		Comptes 2023	
N ^{os} comptes	Désignation	Charges	Revenus	Charges	Revenus	Charges	Revenus
14	QUESTIONS JURIDIQUES	106'000.00	65'000.00	60'300.00	64'200.00	57'186.30	66'165.95
140	QUESTIONS JURIDIQUES	106'000.00	65'000.00	60'300.00	64'200.00	57'186.30	66'165.95
140.30	CHARGES DE PERSONNEL	51'600.00		7'400.00		6'846.50	
140.3000.000	Commission cadastrale de taxation	300.00		500.00		199.00	
140.3010.000	Traitement du personnel	42'500.00		6'000.00		5'214.80	
140.3050.000	Cotisations AVS/AI/AC	4'000.00		600.00		501.45	
140.3052.000	Cotisations caisse de pension	2'700.00		-		-	
140.3053.000	Cotisations LAA	900.00		200.00		76.05	
140.3055.000	Cotisations indemnité journalière maladie	200.00		100.00		35.20	
140.3090.000	Formation et perfectionnement du personnel	1'000.00		-		820.00	
140.31	CHARGES DE BIENS ET SERVICES ET AUTRES CHARGES D'EXPLOITATION	50'100.00		48'600.00		46'053.80	
140.3101.000	Part cantonale sur les pièces d'identités	5'000.00		7'000.00		3'988.90	
140.3101.100	Part cantonale sur les permis de séjours	10'000.00		7'000.00		9'730.50	
140.3102.000	Imprimés, publications	300.00		300.00		-	
140.3130.100	Frais de réception	-		-		446.50	
140.3132.000	Honoraires et prestations de tiers	-		-		259.20	
140.3132.100	Levée de bâtiments	28'000.00		30'000.00		24'463.10	
140.3132.200	Frais de mensurations	1'000.00		-		807.75	
140.3158.010	Maintenance informatique	5'000.00		3'100.00		5'596.85	
140.3161.000	Location copieurs et impressions	600.00		1'000.00		761.00	
140.3181.200	Pertes sur débiteurs	200.00		200.00		-	
140.36	CHARGES DE TRANSFERTS	2'800.00		2'800.00		2'786.00	
140.3631.000	Participation frais du Registre Foncier	-		2'500.00		-	
140.3632.000	Participation frais du Registre Foncier	2'500.00		-		2'486.00	
140.3636.000	Subventions/Cotisations/Dons à des associations	300.00		300.00		300.00	
140.39	IMPUTATIONS INTERNES	1'500.00		1'500.00		1'500.00	
140.3930.000	Imputations internes frais administratifs et exploitation	1'500.00		1'500.00		1'500.00	
140.41	PATENTES ET CONCESSIONS		1'000.00		1'200.00		980.00
140.4120.000	Emoluments des établissements publics		1'000.00		1'200.00		980.00
140.42	TAXES ET REDEVANCES		64'000.00		63'000.00		65'185.95
140.4210.000	Permis de séjour et d'établissement		13'000.00		12'000.00		13'457.00
140.4210.100	Pièces d'identité suisses		7'000.00		9'000.00		6'654.00
140.4210.200	Emoluments divers (attestations)		10'000.00		9'000.00		10'220.00
140.4210.300	Emoluments cadastre		9'000.00		10'000.00		8'913.00
140.4260.000	Contributions du propriétaire aux frais de géomètre		25'000.00		23'000.00		25'941.95

COMPTE DE RESULTATS PAR CLASSIFICATION FONCTIONNELLE		Budget 2025		Budget 2024		Comptes 2023	
N ^{os} comptes	Désignation	Charges	Revenus	Charges	Revenus	Charges	Revenus
15	SERVICE DU FEU	164'600.00	47'800.00	127'400.00	38'800.00	124'058.51	41'586.00
150	SERVICE DU FEU	164'600.00	47'800.00	127'400.00	38'800.00	124'058.51	41'586.00
150.31	CHARGES DE BIENS ET SERVICES ET AUTRES CHARGES D'EXPLOITATION	66'600.00		69'400.00		52'813.71	
150.3101.100	Essence véhicules	500.00		500.00		439.66	
150.3120.000	Chauffage, énergie, eau	7'500.00		12'000.00		7'500.00	
150.3130.000	Prestations chargé de sécurité	20'000.00		19'000.00		19'810.30	
150.3130.050	Prestations contrôle sécurité bâtiments publics	5'500.00		5'000.00		5'360.85	
150.3130.100	Frais de réception	500.00		800.00		273.70	
150.3134.000	Assurances	2'400.00		2'100.00		254.20	
150.3143.000	Entretien des hydrantes	23'700.00		21'000.00		5'858.90	
150.3144.000	Entretien des bâtiments	2'000.00		5'000.00		8'388.95	
150.3151.000	Entretien véhicules, machines et appareils	4'000.00		4'000.00		4'727.15	
150.3199.000	Autres charges d'exploitation	500.00		-		200.00	
150.36	CHARGES DE TRANSFERTS	98'000.00		58'000.00		71'244.80	
150.3632.000	Participation Centre de Secours Incendie - Martigny	98'000.00		58'000.00		71'244.80	
150.42	TAXES ET REDEVANCES		41'000.00		32'000.00		41'586.00
150.4200.000	Taxe d'exemption service pompier		38'000.00		30'000.00		38'226.00
150.4260.000	Remboursements et participations de tiers		3'000.00		2'000.00		3'360.00
150.46	REVENUS DE TRANSFERTS		6'800.00		6'800.00		0.00
150.4631.000	Subventions cantonales		6'800.00		6'800.00		-

COMPTE DE RESULTATS PAR CLASSIFICATION FONCTIONNELLE		Budget 2025		Budget 2024		Comptes 2023	
N ^{os} comptes	Désignation	Charges	Revenus	Charges	Revenus	Charges	Revenus
16	DEFENSE	360'700.00	275'500.00	35'400.00	7'500.00	23'259.45	11'112.10
162	DEFENSE CIVILE	348'000.00	272'500.00	19'900.00	2'500.00	8'469.85	2'550.00
162.31	CHARGES DE BIENS ET SERVICES ET AUTRES CHARGES D'EXPLOITATION	282'600.00		19'400.00		8'088.50	
162.3100.000	Matériel de bureau	-		500.00		-	
162.3101.000	Matériel d'exploitation, fournitures	500.00		500.00		-	
162.3120.000	Chauffage, énergie, eau	6'000.00		14'000.00		6'008.95	
162.3130.200	Frais de téléphone	400.00		400.00		303.00	
162.3134.000	Assurances	1'700.00		-		1'656.10	
162.3144.000	Entretien des bâtiments	4'000.00		4'000.00		120.45	
162.3199.999	Autres charges d'exploitation	270'000.00		-		-	
162.33	AMORTISSEMENTS DU PATRIMOINE ADMINISTRATIF	64'900.00		0.00		0.00	
162.3300.400	Amortissements planifiés bâtiments	44'600.00		-		-	
162.3300.600	Amortissements planifiés mobiliers	20'300.00		-		-	
162.36	CHARGES DE TRANSFERTS	500.00		500.00		381.35	
162.3611.000	Participation système d'alarme POLYALERT	500.00		500.00		381.35	
162.44	REVENUS FINANCIERS		0.00		0.00		0.00
162.4472.000	Location abris PC et subventions PCI		-		-		-
162.45	PRELEVEMENTS SUR LES FONDS ET FINANCEMENTS SPECIAUX		270'000.00		0.00		0.00
162.4500.000	Prélèvement au fond de réserve des abris PC		270'000.00		-		-
162.46	REVENUS DE TRANSFERTS		2'500.00		2'500.00		2'550.00
162.4631.000	Subventions cantonales		2'500.00		2'500.00		2'550.00

COMPTE DE RESULTATS PAR CLASSIFICATION FONCTIONNELLE		Budget 2025		Budget 2024		Comptes 2023	
N ^{os} comptes	Désignation	Charges	Revenus	Charges	Revenus	Charges	Revenus
163	EMCR	12'700.00	3'000.00	15'500.00	5'000.00	14'789.60	8'562.10
163.30	CHARGES DE PERSONNEL	2'900.00		4'900.00		3'990.30	
163.3000.000	Personnel de l'Etat Major	2'300.00		2'300.00		2'000.00	
163.3000.100	Colonne de secours	-		2'000.00		1'980.00	
163.3053.000	Cotisations LAA	100.00		100.00		10.30	
163.3090.000	Formation et perfectionnement du personnel	500.00		500.00		-	
163.31	CHARGES DE BIENS ET SERVICES ET AUTRES CHARGES D'EXPLOITATION	7'300.00		6'800.00		8'580.30	
163.3101.000	Matériel d'exploitation, fournitures	500.00		500.00		-	
163.3110.000	Mobilier et équipement de bureau	-		500.00		-	
163.3111.000	Mobilier, appareils et machines	1'000.00		-		4'702.35	
163.3120.000	Chauffage, énergie, eau	2'200.00		2'800.00		2'205.85	
163.3130.200	Frais de téléphone	1'100.00		1'000.00		1'071.00	
163.3130.300	Contrôle et entretien des sirènes	500.00		500.00		-	
163.3134.000	Assurances	500.00		-		456.90	
163.3144.000	Entretien des bâtiments	500.00		500.00		-	
163.3170.000	Frais de déplacement et autres frais	500.00		500.00		144.20	
163.3199.000	Autres charges d'exploitation	500.00		500.00		-	
163.36	CHARGES DE TRANSFERTS	2'500.00		3'800.00		2'219.00	
163.3611.000	e-Alarme - Système d'alarme (Etat Vs)	500.00		100.00		408.00	
163.3632.000	Participation Secours régional Muverans - Trient	2'000.00		3'700.00		1'811.00	
163.46	REVENUS DE TRANSFERTS		3'000.00		5'000.00		8'562.10
163.4631.000	Subventions cantonales		-		-		4'500.00
163.4632.000	Participation Colonne de secours Commune Bovernier		-		2'000.00		1'062.10
163.4632.100	Participation EMCR Commune Bovernier		3'000.00		3'000.00		3'000.00

Renseignements complémentaires

1	Ordre et sécurité publics, défense
12	Justice
120	Justice commune
120.3132.100	Honoraires d'un greffier.
121	Juge district
121.3632.000	Comptabilisée auparavant dans le compte 121.3631.000.
122	APEA
122.3631.000	Variation en fonction du montant communiqué par le Canton.
122.3632.000	Variation en fonction du montant communiqué par la Ville de Martigny.
14	Questions juridiques
140	Questions juridiques
140.3010.000	Variation liée à la ventilation du salaire du personnel communal.
15	Service du feu
150	Service du feu
150.3632.000	Variation en fonction de la réhabilitation de hottes à tuyaux.
150.4200.000	Ajustement en fonction du compte 2023.
16	Défense
162	Défense civile
162.3199.999	Construction de l'UAPE : fond de réserve des abris Pci (lié au compte 162.6310.000, subv. cant. d'invest.).
162.4472.000	Construction de l'UAPE : fond de réserve des abris Pci (lié au compte de bilan 2090.000).

COMPTE DE RESULTATS PAR CLASSIFICATION FONCTIONNELLE		Budget 2025		Budget 2024		Comptes 2023	
N ^{os} comptes	Désignation	Charges	Revenus	Charges	Revenus	Charges	Revenus
2	FORMATION	2'476'899.00	144'700.00	2'456'700.00	270'000.00	2'538'235.23	223'055.15
21	SCOLARITE OBLIGATOIRE	2'379'999.00	112'900.00	2'368'000.00	240'900.00	2'447'239.81	190'023.75
212	DEGRE PRIMAIRE	1'668'999.00	65'400.00	1'533'000.00	73'300.00	1'469'874.61	37'140.95
212.30	CHARGES DE PERSONNEL	142'300.00		95'900.00		84'979.45	
212.3000.000	Commission scolaire primaire	600.00		2'300.00		1'539.00	
212.3010.000	Traitement du personnel conciergerie	85'000.00		75'000.00		67'573.30	
212.3010.300	Traitement du personnel sport scolaire	2'500.00		2'500.00		1'850.00	
212.3010.400	Traitement de la direction des Ecoles de l'Arpille	33'400.00		-		-	
212.3050.000	Cotisations AVS/AI/AC	11'500.00		7'400.00		6'528.45	
212.3052.000	Cotisations caisse de pension	5'900.00		4'200.00		3'996.80	
212.3053.000	Cotisations LAA	2'200.00		1'600.00		1'281.45	
212.3055.000	Cotisations indemnité journalière maladie	500.00		400.00		283.35	
212.3090.100	Formation chauffeurs	700.00		1'000.00		35.00	
212.3091.000	Recrutement du personnel	-				467.10	
212.3099.000	Autres charges du personnel	-		1'500.00		1'425.00	
212.31	CHARGES DE BIENS ET SERVICES ET AUTRES CHARGES D'EXPLOITATION	227'700.00		318'200.00		277'516.31	
212.3101.000	Matériel, fournitures et équipement	21'000.00		21'000.00		18'386.93	
212.3101.100	Essence véhicules	8'000.00		8'000.00		7'429.75	
212.3102.000	Imprimés, publications	-		1'000.00		1'260.00	
212.3104.000	Matériel scolaire	1'200.00		20'000.00		34'431.60	
212.3104.100	Petites fournitures affaires scolaires	-		2'000.00		895.85	
212.3104.200	Matériel ACM	-		6'000.00		1'437.20	
212.3104.300	Matériel sportif	3'000.00		1'000.00		4'562.70	
212.3110.000	Mobilier et équipement de bureau	2'000.00		2'000.00		495.40	
212.3111.000	Mobilier, appareils et machines	3'000.00		3'000.00		-	
212.3113.000	Matériel informatique	2'000.00		13'000.00		7'365.65	
212.3120.000	Chauffage, énergie, eau	30'000.00		31'000.00		29'956.20	
212.3120.100	Taxe au sac	300.00		300.00		217.90	
212.3130.100	Frais de réceptions et de manifestations	-		1'200.00		519.30	
212.3130.300	Activités sportives et culturelles	11'000.00		82'900.00		38'137.85	
212.3130.400	Transports des élèves	76'000.00		58'000.00		75'469.15	
212.3130.500	Préventions	-		6'000.00		5'230.00	
212.3130.600	Echanges linguistiques	-		500.00		-	
212.3130.700	Activités autres	-		-		1'300.00	
212.3132.100	Honoraires et prestations de tiers	-		500.00		71.10	
212.3134.000	Assurances	16'800.00		4'800.00		11'605.30	
212.3137.100	Impôts véhicules	4'400.00		4'500.00		4'400.00	
212.3144.000	Entretien centre scolaire	30'000.00		30'000.00		20'131.65	
212.3144.100	Entretien salle de gym	5'000.00		5'000.00		-	

COMPTE DE RESULTATS PAR CLASSIFICATION FONCTIONNELLE		Budget 2025		Budget 2024		Comptes 2023	
N ^{os} comptes	Désignation	Charges	Revenus	Charges	Revenus	Charges	Revenus
212.3151.000	Entretien véhicules, machines et appareils	6'000.00		6'000.00		4'559.45	
212.3153.000	Entretien matériel informatique	-		500.00		701.40	
212.3158.010	Licences, maintenance informatique	-		-		129.00	
212.3161.000	Location copieurs et impressions	8'000.00		10'000.00		8'822.93	
212.33	AMORTISSEMENTS DU PATRIMOINE ADMINISTRATIF	393'699.00		424'600.00		478'759.00	
212.3300.400	Amortissements planifiés bâtiments scolaires	386'200.00		419'800.00		456'360.00	
212.3300.600	Amortissements planifiés équipement informatique	-		-		16'099.00	
212.3300.601	Amortissements planifiés véhicules et machines	7'499.00		4'800.00		6'300.00	
212.36	CHARGES DE TRANSFERTS	787'300.00		582'300.00		508'115.50	
212.3612.000	Participation aux frais d'écolage	2'700.00		2'700.00		2'700.00	
212.3631.000	Contribution aux traitements des enseignants primaires	654'000.00		579'000.00		502'266.40	
212.3632.000	Participation à la Direction des Ecoles de l'Arpille	130'000.00		-		-	
212.3636.000	Subventions/Cotisations/Dons à des associations	600.00		600.00		600.00	
212.3637.400	Frais de repas et transport	-		-		2'549.10	
212.39	IMPUTATIONS INTERNES	118'000.00		112'000.00		120'504.35	
212.3910.000	Imputations internes salaires conciergerie	22'000.00		20'000.00		21'660.70	
212.3910.100	Imputations internes salaires transport scolaire	80'000.00		75'000.00		83'137.75	
212.3910.200	Imputations internes salaires patrouilleurs	16'000.00		17'000.00		15'705.90	
212.42	TAXES ET RECEVANCES		2'000.00		14'500.00		2'566.10
212.4240.000	Contributions de tiers		-		11'500.00		982.10
212.4260.200	Frais de transport des élèves		2'000.00		3'000.00		1'584.00
212.46	REVENUS DE TRANSFERTS		63'400.00		58'800.00		34'574.85
212.4612.000	Contributions des Communes et entités Intercommunales		-		24'400.00		10'507.35
212.4631.000	Subventions cantonales		19'500.00		34'400.00		19'867.50
212.4632.000	Subventions des Communes et des Associations de Communes		43'900.00		-		4'200.00
213	DEGRE SECONDAIRE 1 CO	711'000.00	47'500.00	673'200.00	55'600.00	815'512.50	45'731.75
213.31	CHARGES DE BIENS ET SERVICES ET AUTRES CHARGES D'EXPLOITATION	40'000.00		46'700.00		37'091.75	
213.3130.400	Frais de transport des élèves	40'000.00		46'700.00		37'091.75	
213.36	CHARGES DE TRANSFERTS	671'000.00		626'500.00		778'420.75	
213.3612.000	Participation frais d'écolage	10'000.00		15'000.00		8'965.00	
213.3631.000	Participation aux traitements des enseignants CO	276'000.00		251'000.00		360'048.10	
213.3632.000	Participation au CO d'Octodure	373'000.00		349'000.00		398'536.30	
213.3632.100	Participation location CIO	2'200.00		2'300.00		2'061.35	
213.3632.200	Contributions/participations à des tiers	1'500.00		1'900.00		1'710.00	
213.3637.400	Frais de repas et transport	2'600.00		-		-	
213.3660.200	Amortissements planifiés CO	5'700.00		7'300.00		7'100.00	

COMPTE DE RESULTATS PAR CLASSIFICATION FONCTIONNELLE		Budget 2025		Budget 2024		Comptes 2023	
N ^{os} comptes	Désignation	Charges	Revenus	Charges	Revenus	Charges	Revenus
213.42	TAXES ET REDEVANCES		40'000.00		46'700.00		37'091.75
213.4260.000	Remboursement du CO pour transport des élèves		40'000.00		46'700.00		37'091.75
213.46	REVENUS DE TRANSFERTS		7'500.00		8'900.00		8'640.00
213.4631.000	Subvention cantonale matériel et équipement		7'500.00		8'900.00		8'640.00
219	SCOLARITE OBLIGATOIRE NON MENTIONNEE AILLEURS	0.00	0.00	161'800.00	112'000.00	161'852.70	107'151.05
219.30	CHARGES DE PERSONNEL	0.00		32'800.00		30'641.39	
219.3010.000	Traitement Direction des écoles de l'Arpille	-		25'000.00		24'238.30	
219.3050.000	Cotisations AVS/AI/AC	-		2'500.00		2'334.35	
219.3052.000	Cotisations caisse de pension	-		1'600.00		-	
219.3053.000	Cotisations LAA	-		600.00		375.75	
219.3055.000	Cotisations indemnité journalière maladie	-		100.00		68.65	
219.3090.000	Formation et perfectionnement du personnel	-		1'400.00		2'350.00	
219.3091.000	Recrutement du personnel	-		400.00		379.85	
219.3099.000	Autres charges de personnel	-		1'200.00		894.49	
219.31	CHARGES DE BIENS ET SERVICES ET AUTRES CHARGES D'EXPLOITATION	0.00		14'000.00		21'058.26	
219.3100.000	Matériel de bureau	-		300.00		-	
219.3101.000	Matériel, fournitures et équipement	-		500.00		-	
219.3102.000	Imprimés, publications	-		4'500.00		9'506.25	
219.3104.000	Matériel scolaire	-		500.00		229.00	
219.3113.000	Matériel informatique	-		-		39.40	
219.3130.000	Frais d'affranchissement	-		400.00		599.85	
219.3130.100	Frais de réception	-		1'000.00		1'259.00	
219.3130.200	Frais de téléphone	-		600.00		600.00	
219.3130.300	Spectacles scolaires	-		1'000.00		1'000.00	
219.3158.010	Licences, maintenance informatique	-		3'200.00		5'824.76	
219.3170.000	Frais de déplacement et autres frais	-		2'000.00		2'000.00	
219.36	CHARGES DE TRANSFERTS	0.00		114'000.00		109'153.05	
219.3631.000	Traitement Direction des écoles de l'Arpille	-		114'000.00		109'153.05	
219.39	IMPUTATIONS INTERNES	0.00		1'000.00		1'000.00	
219.3930.000	Imputations internes frais administratifs et exploitation	-		1'000.00		1'000.00	
219.46	REVENUS DE TRANSFERTS		0.00		112'000.00		107'151.05
219.4612.000	Contributions des entités intercommunales		-		112'000.00		107'151.05

COMPTE DE RESULTATS PAR CLASSIFICATION FONCTIONNELLE		Budget 2025		Budget 2024		Comptes 2023	
N ^{os} comptes	Désignation	Charges	Revenus	Charges	Revenus	Charges	Revenus
22	ECOLEES SPECIALISEES	27'000.00	100.00	22'000.00	100.00	22'758.27	90.00
220	ECOLEES SPECIALISEES	27'000.00	100.00	22'000.00	100.00	22'758.27	90.00
220.36	CHARGES DE TRANSFERTS	27'000.00		22'000.00		22'758.27	
220.3631.000	Participation aux traitements des enseignants en institutions	4'200.00		4'000.00		130.70	
220.3631.100	Participation aux frais des élèves en institutions	2'300.00		2'300.00		2'300.00	
220.3631.200	Frais de transports des élèves en situation de handicap	20'500.00		15'700.00		20'327.57	
220.46	REVENUS DE TRANSFERTS		100.00		100.00		90.00
220.4631.000	Subvention cantonale matériel et équipement		100.00		100.00		90.00
23	FORMATION PROFESSIONNELLE INITIALE	34'100.00	14'200.00	36'900.00	14'500.00	30'836.15	16'492.15
230	FORMATION PROFESSIONNELLE INITIALE	34'100.00	14'200.00	36'900.00	14'500.00	30'836.15	16'492.15
230.30	CHARGES DE PERSONNEL	600.00		500.00		287.00	
230.3000.000	Commission des apprentis	600.00		500.00		287.00	
230.31	CHARGES DE BIENS ET SERVICES ET AUTRES CHARGES D'EXPLOITATION	6'500.00		7'400.00		4'964.35	
230.3130.000	Mérites diplômés	2'000.00		2'400.00		1'600.00	
230.3132.000	Cours de soutien	2'000.00		2'000.00		1'164.35	
230.3199.000	Frais divers	2'500.00		3'000.00		2'200.00	
230.36	CHARGES DE TRANSFERTS	27'000.00		29'000.00		25'584.80	
230.3634.000	Frais de transports des apprentis	27'000.00		29'000.00		25'584.80	
230.42	TAXES ET RECEVANCES		700.00		0.00		810.00
230.4260.000	Contribution des parents cours de soutien	-	700.00		-	-	810.00
230.46	REVENUS DE TRANSFERTS		13'500.00		14'500.00		15'682.15
230.4631.000	Participation cantonale aux frais de transports des apprentis		13'500.00		14'500.00		15'682.15
25	ECOLE DE FORMATION GENERALE	35'000.00	17'500.00	29'000.00	14'500.00	37'301.00	16'449.25
251	ECOLE DE MATURITE GYMNASIALE	35'000.00	17'500.00	29'000.00	14'500.00	37'301.00	16'449.25
251.36	CHARGES DE TRANSFERTS	35'000.00		29'000.00		37'301.00	
251.3634.000	Frais de transports des étudiants	35'000.00		29'000.00		37'301.00	
251.46	REVENUS DE TRANSFERTS		17'500.00		14'500.00		16'449.25
251.4631.000	Participation cantonale aux frais de transports des étudiants		17'500.00		14'500.00		16'449.25
29	AUTRES SYSTEME EDUCATIFS	800.00		800.00		100.00	
299	FORMATION NON-MENTIONNEE AILLEURS	800.00		800.00		100.00	
299.36	CHARGES DE TRANSFERTS	800.00		800.00		100.00	
299.3636.000	Contribution au fonds cantonal formation adultes	800.00		800.00		100.00	

Renseignements complémentaires

2	Formation
21	Scolarité obligatoire
212	Degré primaire
212.3010.400	Comptabilisé auparavant dans le compte 219.3010.000.
212.3104.000	Reprise de la gestion financière scolaire par la Direction des Ecoles de l'Arpille.
212.3104.200	Reprise de la gestion financière scolaire par la Direction des Ecoles de l'Arpille.
212.3130.300	Reprise de la gestion financière scolaire par la Direction des Ecoles de l'Arpille.
212.3130.400	Variation en fonction des courses scolaires spéciales.
212.3130.500	Reprise de la gestion financière scolaire par la Direction des Ecoles de l'Arpille.
212.3134.000	Variation en fonction de la nouvelle ventilation des objets assurés.
212.3631.000	Variation en fonction du nombre et coût d'-par élève-s.
212.3632.000	Part de la Commune de Martigny-Combe aux coûts des Ecoles de l'Arpille.
212.4612.000	Reprise de la gestion financière scolaire par la Direction des Ecoles de l'Arpille.
212.4631.000	Reprise de la gestion financière scolaire par la Direction des Ecoles de l'Arpille.
212.4632.000	Reprise de la gestion financière scolaire par la Direction des Ecoles de l'Arpille.
213	Degré secondaire 1 CO
213.3612.000	Variation en fonction du nombre d'élèves.
213.3631.000	Variation en fonction du nombre et coût d'-par élève-s.
213.3632.000	Variation en fonction du nombre et coût d'-par élève-s.
219	Scolarité obligatoire non mentionnée ailleurs
	Reprise de la gestion financière scolaire par la Direction des Ecoles de l'Arpille.

COMPTE DE RESULTATS PAR CLASSIFICATION FONCTIONNELLE		Budget 2025		Budget 2024		Comptes 2023	
N ^{os} comptes	Désignation	Charges	Revenus	Charges	Revenus	Charges	Revenus
3	CULTURE, SPORT ET LOISIRS, EGLISE	728'400.00	41'500.00	515'400.00	35'000.00	726'162.80	138'430.50
31	HERITAGE CULTUREL	5'400.00		5'400.00		5'400.00	
311	MUSEES ET ARTS PLASTIQUES	5'000.00		5'000.00		5'000.00	
311.36		5'000.00		5'000.00		5'000.00	
311.3636.000	Subventions accordées Aux amis de Plan-Cerisier	5'000.00		5'000.00		5'000.00	
312	CONSERVATION DES MONUMENTS HISTORIQUES ET PROTECTION DU PAYSAGE	400.00		400.00		400.00	
312.36	CHARGES DE TRANSFERTS	400.00		400.00		400.00	
312.3636.000	Subventions/Cotisations/Dons à des associations	400.00		400.00		400.00	
32	CULTURE, AUTRES	212'700.00	12'000.00	183'100.00	13'000.00	149'447.38	19'225.90
321	BIBLIOTHEQUES ET LITTÉRATURE	157'700.00	12'000.00	115'200.00	13'000.00	105'518.61	19'225.90
321.30	CHARGES DE PERSONNEL	63'400.00		78'900.00		75'668.60	
321.3010.000	Traitement du personnel bibliothèque	51'000.00		64'000.00		61'453.15	
321.3010.100	Traitement du personnel conciergerie	2'500.00		2'500.00		2'502.70	
321.3050.000	Cotisations AVS/AI/AC	4'900.00		6'300.00		6'056.00	
321.3052.000	Cotisations caisse de pension	3'000.00		3'700.00		3'664.45	
321.3053.000	Cotisations LAA	800.00		1'200.00		960.95	
321.3055.000	Cotisations indemnité journalière maladie	200.00		200.00		176.35	
321.3090.000	Formation et perfectionnement du personnel	1'000.00		1'000.00		855.00	
321.31	CHARGES DE BIENS ET SERVICES ET AUTRES CHARGES D'EXPLOITATION	45'600.00		34'900.00		28'709.66	
321.3100.000	Matériel de bureau	500.00		3'000.00		1'461.10	
321.3101.000	Matériel, fournitures et équipement	2'500.00		1'000.00		877.10	
321.3103.000	Livres et ouvrages	12'000.00		16'000.00		14'010.19	
321.3110.000	Mobilier et équipement	15'000.00		2'000.00		300.00	
321.3113.000	Matériel informatique	1'800.00		500.00		-	
321.3120.000	Chauffage, énergie, eau	3'000.00		3'000.00		3'150.55	
321.3130.200	Frais de téléphone	-		100.00		-	
321.3130.700	Animations	3'500.00		3'500.00		3'407.30	
321.3134.000	Assurances	300.00		-		274.20	
321.3144.000	Entretien des bâtiments	1'000.00		1'000.00		-	
321.3158.010	Licences, maintenance informatique	4'800.00		4'200.00		4'812.35	
321.3161.000	Location copieurs et impressions	900.00		300.00		225.67	
321.3170.000	Frais de déplacement et autres frais	300.00		300.00		191.20	
321.33	AMORTISSEMENTS DU PATRIMOINE ADMINISTRATIF	47'300.00		0.00		0.00	
321.3300.400	Amortissements planifiés bâtiments	47'300.00		-		-	
321.36	CHARGES DE TRANSFERTS	400.00		400.00		400.00	
321.3636.000	Subventions/Cotisations/Dons à des associations	400.00		400.00		400.00	

COMPTE DE RESULTATS PAR CLASSIFICATION FONCTIONNELLE		Budget 2025		Budget 2024		Comptes 2023	
N ^{os} comptes	Désignation	Charges	Revenus	Charges	Revenus	Charges	Revenus
321.39	IMPUTATIONS INTERNES	1'000.00		1'000.00		740.35	
321.3910.100	Imputations internes salaires	500.00		500.00		240.35	
321.3930.000	Imputations internes frais administratifs et exploitation	500.00		500.00		500.00	
321.42	TAXES ET REDEVANCES		100.00		0.00		48.90
321.4270.000	Amendes bibliothèque		100.00		-		48.90
321.46	REVENUS DE TRANSFERTS		11'900.00		13'000.00		19'177.00
321.4631.000	Subvention cantonale		11'900.00		13'000.00		19'177.00
322	MUSIQUE ET THÉÂTRE	4'200.00		4'200.00		4'200.00	
322.36	CHARGES DE TRANSFERTS	4'200.00		4'200.00		4'200.00	
322.3636.000	Subventions/Cotisations/Dons à des associations	4'200.00		4'200.00		4'200.00	
323	ECOLE DE MUSIQUE	4'800.00		5'000.00		5'650.00	
323.36	CHARGES DE TRANSFERTS	4'800.00		5'000.00		5'650.00	
323.3636.000	Subventions/Cotisations/Dons à des associations	3'000.00		3'000.00		3'000.00	
323.3637.000	Subventions à des entités musicales	1'800.00		2'000.00		2'650.00	
329	CULTURE, AUTRES	46'000.00	0.00	58'700.00	0.00	34'078.77	0.00
329.30	CHARGES DE PERSONNEL	7'000.00		16'000.00		7'517.50	
329.3000.000	Commission culture	3'000.00		5'000.00		4'758.50	
329.3000.050	Commission manifestations, sociétés locales et sport	4'000.00		11'000.00		2'759.00	
329.31	CHARGES DE BIENS ET SERVICES ET AUTRES CHARGES D'EXPLOITATION	28'000.00		31'700.00		11'311.27	
329.3102.000	Imprimés, publications	1'400.00		1'500.00		1'363.60	
329.3111.000	Mobilier, appareils et machines	1'000.00		1'000.00		-	
329.3120.000	Chauffage, énergie, eau	800.00		1'500.00		469.50	
329.3130.300	Soirée nouveaux citoyens	1'300.00		2'700.00		863.10	
329.3130.400	Frais de jumelage	13'000.00		500.00		-	
329.3130.500	Fête villageoise	-		15'000.00		-	
329.3130.600	Animations socio-culturelles	5'000.00		3'000.00		3'794.77	
329.3130.800	Concept sécurité	5'000.00		6'000.00		4'620.30	
329.3130.900	Frais de réception	500.00		500.00		200.00	
329.36	CHARGES DE TRANSFERTS	11'000.00		11'000.00		15'250.00	
329.3636.000	Subventions/Cotisations/Dons à des associations	11'000.00		11'000.00		15'250.00	
33	MEDIA	18'300.00	100.00	2'500.00	200.00	1'346.70	60.00
332	MASS MEDIA	18'300.00	100.00	2'500.00	200.00	1'346.70	60.00
332.31	CHARGES DE BIENS ET SERVICES ET AUTRES CHARGES D'EXPLOITATION	18'300.00		2'500.00		1'346.70	
332.3102.000	Imprimés, publications	500.00		500.00		-	
332.3158.000	Site internet	17'800.00		2'000.00		1'346.70	
332.42	TAXES ET REDEVANCES		100.00		200.00		60.00
332.4250.000	Vente de livres		100.00		200.00		60.00

COMPTE DE RESULTATS PAR CLASSIFICATION FONCTIONNELLE		Budget 2025		Budget 2024		Comptes 2023	
N ^{os} comptes	Désignation	Charges	Revenus	Charges	Revenus	Charges	Revenus
34	SPORT ET LOISIRS	395'700.00	29'400.00	227'400.00	21'800.00	473'964.67	119'144.60
341	SPORTS	101'900.00		97'700.00		99'410.85	
341.31	CHARGES DE BIENS ET SERVICES ET AUTRES CHARGES D'EXPLOITATION	40'800.00		69'200.00		66'560.85	
341.3120.000	Chauffage, énergie, eau FC La Combe	15'000.00		12'500.00		14'345.25	
341.3120.100	Chauffage, énergie, eau Les Cadets	7'000.00		7'000.00		6'847.05	
341.3130.000	Mérites sportifs et culturels	3'000.00		3'000.00		2'776.20	
341.3130.100	UTMB MCC	7'500.00		7'700.00		7'391.30	
341.3130.200	Martigny-Combe Bouge	1'500.00		2'500.00		1'246.85	
341.3140.000	Entretien terrains de football	1'000.00		31'000.00		30'237.00	
341.3140.010	Entretien zone pump park	2'300.00		2'000.00		2'268.15	
341.3144.100	Entretien local pétanque "Les Cadets"	2'500.00		2'500.00		1'212.60	
341.3144.200	Entretien parcours Vita	1'000.00		1'000.00		236.45	
341.33	AMORTISSEMENTS DU PATRIMOINE ADMINISTRATIF	19'200.00		20'900.00		22'700.00	
341.3300.400	Amortissements planifiés Terrain multisport et pump park	19'200.00		20'900.00		22'700.00	
341.36	CHARGES DE TRANSFERTS	41'900.00		7'600.00		10'150.00	
341.3636.000	Subventions/Cotisations/Dons à des associations	40'000.00		5'200.00		7'750.00	
341.3660.600	Amortissements planifiés subvention FC La Combe	1'900.00		2'400.00		2'400.00	
342	LOISIRS	293'800.00	29'400.00	129'700.00	21'800.00	374'553.82	119'144.60
342.30	CHARGES DE PERSONNEL	6'400.00		7'400.00		5'080.40	
342.3000.000	Commission loisirs	4'000.00		4'000.00		2'646.00	
342.3010.000	Traitement du personnel	2'000.00		3'000.00		1'849.95	
342.3050.000	Cotisations AVS/AI/AC	200.00		300.00		173.95	
342.3053.000	Cotisations LAA	100.00		100.00		25.40	
342.3055.000	Cotisations indemnité journalière maladie	100.00		-		5.10	
342.3090.000	Formation et perfectionnement du personnel	-		-		380.00	
342.31	CHARGES DE BIENS ET SERVICES ET AUTRES CHARGES D'EXPLOITATION	91'900.00		69'000.00		187'105.92	
342.3101.000	Matériel, fournitures et équipement	1'000.00		2'000.00		796.45	
342.3110.100	Mobilier	1'000.00		1'000.00		11'629.45	
342.3120.000	Chauffage, énergie, eau	39'000.00		38'000.00		39'218.85	
342.3132.100	Honoraires et prestations de tiers	10'000.00		-		18'303.70	
342.3134.000	Assurances	2'900.00		-		2'807.50	
342.3140.000	Entretien des parcs et jardins	5'000.00		3'000.00		-	
342.3141.000	Entretien des chemins pédestres	15'000.00		12'000.00		100'116.60	
342.3141.100	Entretien des pistes cyclables	-		-		30.00	
342.3144.000	Entretien Salle de l'Eau-Vive	8'000.00		5'000.00		9'248.00	
342.3144.100	Entretien Couvert de Ravoire	5'000.00		3'000.00		1'685.60	
342.3144.200	Entretien installations parc de jeux	5'000.00		5'000.00		3'269.77	

COMPTE DE RESULTATS PAR CLASSIFICATION FONCTIONNELLE		Budget 2025		Budget 2024		Comptes 2023	
N ^{os} comptes	Désignation	Charges	Revenus	Charges	Revenus	Charges	Revenus
342.33	AMORTISSEMENTS DU PATRIMOINE ADMINISTRATIF	41'800.00		34'600.00		31'064.00	
342.3300.100	Amortissements planifiés des sentiers pédestres	1'700.00		-		-	
342.3300.400	Amortissements planifiés des bâtiments	18'600.00		14'600.00		13'164.00	
342.3300.600	Amortissements équipements	21'500.00		20'000.00		17'900.00	
342.36	CHARGES DE TRANSFERT	3'700.00		700.00		2'539.30	
342.3614.000	Participation Escape game	2'000.00				969.30	
342.3636.000	Subventions/Cotisations/Dons à des associations	200.00		200.00		200.00	
342.3637.300	Soutien colonies de vacances	1'500.00		500.00		1'370.00	
342.39	IMPUTATIONS INTERNES	150'000.00		18'000.00		148'764.20	
342.3910.000	Imputations internes salaires et entretien (615)	150'000.00		18'000.00		148'764.20	
342.42	TAXES ET REDEVANCES		3'400.00		0.00		3'404.20
342.4260.000	Contributions diverses		3'400.00		-		3'404.20
342.44	REVENUS FINANCIERS		26'000.00		21'800.00		27'830.00
342.4472.000	Location Eau-Vive		18'000.00		12'400.00		19'020.00
342.4472.100	Location couvert Ravoire		8'000.00		9'400.00		8'810.00
342.45	PRELEVEMENTS SUR LES FINANCEMENTS SPECIAUX ET FONDS		0.00		0.00		87'910.40
342.4512.000	Prélèvement sur le fonds de donation Fondation Léonard Gianadda		-		-		87'910.40
35	EGLISES ET AFFAIRES RELIGIEUSES	96'300.00		97'000.00		96'004.05	
350	EGLISE CATHOLIQUE ROMAINE	81'300.00		82'000.00		80'921.05	
350.31	CHARGES DE BIENS ET SERVICES ET AUTRES CHARGES D'EXPLOITATION	3'300.00		4'000.00		2'821.05	
350.3120.000	Chauffage, énergie, eau	2'800.00		3'500.00		2'821.05	
350.3144.000	Entretien église	500.00		500.00		-	
350.36	CHARGES DE TRANSFERTS	78'000.00		78'000.00		78'100.00	
350.3632.000	Subvention Administration mixte	76'000.00		76'000.00		76'100.00	
350.3636.000	Subventions/Cotisations/Dons à des associations	2'000.00		2'000.00		2'000.00	
351	EGLISE REFORMEE EVANGELIQUE	15'000.00		15'000.00		15'083.00	
351.36	CHARGES DE TRANSFERTS	15'000.00		15'000.00		15'083.00	
351.3632.000	Subvention église réformée de Martigny	15'000.00		15'000.00		15'083.00	

Renseignements complémentaires

3	Culture, sport et loisirs, église
32	Culture, autres
321	Bibliothèques et littérature
321.3110.000	Achat de mobilier pour la nouvelle bibliothèque.
329	Culture, autres
329.3130.400	Voyage des écoles et du Conseil communal.
329.3130.500	Fête villageoise organisée tous les 2 ans (prochaine en 2026).
33	Média
332	Mass média
332.3158.000	Refonte complète du site internet communal.
34	Sports et loisirs
341	Sports
341.3140.000	Soutien financier au FC La Combe comptabilisé dorénavant dans le compte 341.3636.000.
342	Loisirs
342.3132.100	Honoraires d'ingénieurs divers.
342.3910.000	Variation en fonction des heures de travail effectives réalisées pour l'entretien des chemins pédestres.

COMPTE DE RESULTATS PAR CLASSIFICATION FONCTIONNELLE		Budget 2025		Budget 2024		Comptes 2023	
N ^{os} comptes	Désignation	Charges	Revenus	Charges	Revenus	Charges	Revenus
4	SANTE	582'500.00	0.00	496'500.00	0.00	464'669.56	0.00
41	HÔPITAUX, HOMES MEDICALISES	255'200.00		251'500.00		193'846.05	
412	HOMES MEDICALISES ET MAISON POUR PERSONNES ÂGEES	255'200.00		251'500.00		193'846.05	
412.36	CHARGES DE TRANSFERTS	255'200.00		251'500.00		193'846.05	
412.3634.000	Participation aux soins de longues durées	200'000.00		220'000.00		193'846.05	
412.3660.400	Amortissements planifiés subventions d'investissement EMS	55'200.00		31'500.00		-	
42	SOINS AMBULATOIRES	216'000.00		155'000.00		175'576.61	
421	SOINS AMBULATOIRES	216'000.00		155'000.00		175'576.61	
421.36	CHARGES DE TRANSFERTS	216'000.00		155'000.00		175'576.61	
421.3632.000	Participation au centre médico-social subrégional	216'000.00		155'000.00		175'576.61	
43	PREVENTION	67'500.00		64'500.00		68'628.15	
433	SERVICE MEDICAL SCOLAIRE	67'500.00		64'500.00		68'628.15	
433.36	CHARGES DE TRANSFERTS	67'500.00		64'500.00		68'628.15	
433.3631.000	Participation au frais liés à la santé scolaire	2'500.00		2'500.00		2'297.15	
433.3637.000	Participation aux frais dentaires scolaires	65'000.00		62'000.00		66'331.00	
49	SANTE PUBLIQUE NON MENTIONNEE AILLEURES	43'800.00		25'500.00		26'618.75	
490	SANTE PUBLIQUE	43'800.00		25'500.00		26'618.75	
490.31	CHARGES DE BIENS ET SERVICES ET AUTRES CHARGES D'EXPLOITATION	800.00		0.00		0.00	
490.3161.000	Location défibrillateurs	800.00		-		-	
490.36	CHARGES DE TRANSFERTS	43'000.00		25'500.00		26'618.75	
490.3631.000	Participation aux secours sanitaires	38'500.00		24'900.00		26'018.75	
490.3631.100	Participation aux soins dentaires	4'500.00		-		-	
490.3636.000	Subventions/Cotisations/Dons à des associations	-		600.00		600.00	

Renseignements complémentaires

4	Santé
41	Hôpitaux, homes médicalisés
412 412.3636.000	Homes médicalisés et maison pour personnes âgées Variation liée au nombre d'aînés fréquentant un EMS.
42	Soins ambulatoires
421 421.3632.000	Soins ambulatoires Variation en fonction du montant communiqué par le Canton.
49	Santé publique non mentionnée ailleurs
490 490.3631.000	Santé publique Variation en fonction du montant communiqué par le Canton.

COMPTE DE RESULTATS PAR CLASSIFICATION FONCTIONNELLE		Budget 2025		Budget 2024		Comptes 2023	
N ^{os} comptes	Désignation	Charges	Revenus	Charges	Revenus	Charges	Revenus
5	PREVOYANCE SOCIALE	2'321'801.00	977'300.00	2'306'100.00	862'000.00	1'979'373.82	786'175.35
52	INVALIDITE	289'400.00	0.00	300'800.00	0.00	276'621.86	0.00
523	FOYERS POUR INVALIDES	289'400.00		300'800.00		276'621.86	
523.36	CHARGES DE TRANSFERTS	289'400.00		300'800.00		276'621.86	
523.3631.000	Participation aux mesures en faveur des personnes en situation d'handicap	285'000.00		295'000.00		271'221.86	
523.3660.100	Amortissements planifiés subvention institutions des personnes en situation d'handicap	4'400.00		5'800.00		5'400.00	
53	VIEILLESSE ET SURVIVANTS	184'100.00	10'000.00	173'000.00	10'000.00	172'951.06	9'848.55
531	ASSURANCE-VIEILLESSE ET SURVIVANTS (AVS)	10'100.00	10'000.00	10'100.00	10'000.00	9'898.55	9'848.55
531.36	CHARGES DE TRANSFERT	100.00		100.00		50.00	
531.3636.000	Subventions/Cotisations/Dons à des associations	100.00		100.00		50.00	
531.39	IMPUTATIONS INTERNES	10'000.00		10'000.00		9'848.55	
531.3910.000	Imputations internes salaires	10'000.00		10'000.00		9'848.55	
531.46	REVENUS DE TRANSFERTS		10'000.00		10'000.00		9'848.55
531.4631.000	Subventions cantonales		10'000.00		10'000.00		9'848.55
532	PRESTATIONS COMPLEMENTAIRES A L'AVS / AI	150'000.00		140'000.00		145'654.96	
532.36	CHARGES DE TRANSFERTS	150'000.00		140'000.00		145'654.96	
532.3631.000	Participation aux prestations complémentaires AVS/AI	150'000.00		140'000.00		145'654.96	
535	PRESTATIONS DE VIEILLESSE	24'000.00		22'900.00		17'397.55	
535.31	CHARGES DE BIENS ET SERVICES ET AUTRES CHARGES D'EXPLOITATION	22'000.00		21'000.00		15'447.55	
535.3130.000	Soutien aux personnes âgées	13'000.00		15'000.00		9'057.05	
535.3199.000	Cadeaux aux nonagénaires et jubilaires	9'000.00		6'000.00		6'390.50	
535.36	CHARGES DE TRANSFERTS	2'000.00		1'900.00		1'950.00	
535.3636.000	Subventions/Cotisations/Dons à des associations	2'000.00		1'900.00		1'950.00	

COMPTE DE RESULTATS PAR CLASSIFICATION FONCTIONNELLE		Budget 2025		Budget 2024		Comptes 2023	
N ^{os} comptes	Désignation	Charges	Revenus	Charges	Revenus	Charges	Revenus
54	FAMILLE ET JEUNESSE	1'431'301.00	727'300.00	1'464'300.00	645'000.00	1'253'047.05	675'856.00
543	AVANCE ET RECOUVREMENT DES PENSIONS ALIMENTAIRES	5'000.00		7'000.00		5'173.83	
543.36	CHARGES DE TRANSFERTS	5'000.00		7'000.00		5'173.83	
543.3637.000	Avance de pensions alimentaires	5'000.00		7'000.00		5'173.83	
544	PROTECTION DE LA JEUNESSE	24'300.00	500.00	32'300.00	500.00	21'600.00	0.00
544.36	CHARGES DE TRANSFERTS	24'300.00		32'300.00		21'600.00	
544.3631.000	Subvention curatelle éducative	24'300.00		32'300.00		21'600.00	
544.42	TAXES ET REDEVANCES		500.00		500.00		0.00
544.4260.000	Contribution des parents curatelle éducative		500.00		500.00		-
545	PRESTATIONS AUX FAMILLES	1'402'001.00	726'800.00	1'425'000.00	644'500.00	1'226'273.22	675'856.00
545.30	CHARGES DE PERSONNEL	885'100.00		857'700.00		839'811.15	
545.3010.000	Traitement du personnel crèches/garderie/UAPE	670'000.00		678'000.00		668'324.80	
545.3010.100	Traitement du personnel de conciergerie et d'intendance	93'000.00		59'000.00		57'370.50	
545.3050.000	Cotisations AVS/AI/AC	69'500.00		71'000.00		65'983.20	
545.3052.000	Cotisations caisse de pension	34'900.00		31'500.00		33'125.40	
545.3053.000	Cotisations LAA	11'700.00		13'300.00		11'081.75	
545.3055.000	Cotisations indemnité journalière maladie	2'500.00		2'400.00		2'335.70	
545.3090.000	Formation et perfectionnement du personnel	3'000.00		2'000.00		1'110.00	
545.3099.000	Autres charges de personnel	500.00		500.00		479.80	
545.31	CHARGES DE BIENS ET SERVICES ET AUTRES CHARGES D'EXPLOITATION	225'300.00		200'100.00		210'234.72	
545.3100.000	Matériel de bureau	1'000.00		2'000.00		901.70	
545.3101.000	Matériel, fournitures et équipement	17'000.00		16'000.00		15'627.14	
545.3102.000	Imprimés, publications	500.00		500.00		200.00	
545.3104.000	Matériel éducatif	8'000.00		7'000.00		10'555.18	
545.3110.000	Mobilier et équipement de bureau	1'000.00		3'000.00		3'445.71	
545.3111.000	Mobilier, appareils et machines	4'000.00		1'000.00		137.55	
545.3113.000	Matériel informatique	1'000.00		500.00		-	
545.3120.000	Chauffage, énergie, eau	10'000.00		9'300.00		9'596.35	
545.3120.100	Taxe au sac	300.00		500.00		217.90	
545.3130.000	Frais de repas	135'000.00		120'000.00		119'342.80	
545.3130.100	Prestations de service de tiers	10'000.00		20'000.00		25'991.40	
545.3130.200	Frais de téléphone	700.00		700.00		520.85	
545.3130.500	Activités culturelles et sportives	2'000.00		800.00		1'482.25	
545.3132.100	Honoraires et prestations de tiers	2'000.00		-		-	
545.3134.000	Assurances	1'300.00		-		1'215.60	
545.3144.000	Entretien des bâtiments crèche - nurserie	13'000.00		10'000.00		15'907.10	
545.3144.100	Entretien des bâtiments UAPE	2'000.00		2'000.00		2'074.00	
545.3151.000	Entretien matériel, machines et appareils	1'000.00		1'000.00		-	
545.3158.010	Licences, maintenance informatique	11'000.00		500.00		105.00	

COMPTE DE RESULTATS PAR CLASSIFICATION FONCTIONNELLE		Budget 2025		Budget 2024		Comptes 2023	
N ^{os} comptes	Désignation	Charges	Revenus	Charges	Revenus	Charges	Revenus
545.3161.000	Location copieurs et impressions	500.00		300.00		232.39	
545.3170.000	Frais de déplacement et autres frais	3'000.00		4'000.00		2'681.80	
545.3181.000	Pertes sur créances	1'000.00		1'000.00		-	
545.33	AMORTISSEMENTS DU PATRIMOINE ADMINISTRATIF	260'601.00		268'500.00		61'231.32	
545.3300.400	Amortissements planifiés bâtiments	230'800.00		268'500.00		59'131.32	
545.3300.600	Amortissements planifiés mobiliers	29'801.00		-		2'100.00	
545.36	CHARGES DE TRANSFERTS	22'000.00		6'700.00		21'830.13	
545.3636.000	Subventions/Cotisations/Dons à des associations	16'000.00		700.00		16'103.50	
545.3637.000	Mesures sociales gestion des déchets	6'000.00		6'000.00		5'726.63	
545.39	IMPUTATIONS INTERNES	9'000.00		92'000.00		93'165.90	
545.3910.000	Imputations internes salaires travaux publics	6'000.00		5'000.00		6'165.90	
545.3920.000	Locations internes imputées	-		84'000.00		84'000.00	
545.3930.000	Imputations internes frais administratifs et exploitation	3'000.00		3'000.00		3'000.00	
545.42	TAXES ET REDEVANCES		408'900.00		395'000.00		428'536.95
545.4240.000	Participation des parents aux frais crèche - nurserie		228'200.00		210'000.00		210'735.70
545.4240.100	Participation des parents aux frais UAPE		160'700.00		140'000.00		148'425.85
545.4260.000	Récupération assurance du personnel		20'000.00		45'000.00		69'375.40
545.43	REVENUS DIVERS		0.00		0.00		8'998.05
545.4309.000	Contributions diverses		-		-		8'998.05
545.46	REVENUS DE TRANSFERTS		317'900.00		249'500.00		238'321.00
545.4630.100	Subventions fédérales fonds de formation		3'800.00		3'800.00		7'650.00
545.4631.000	Subventions cantonales		314'100.00		245'700.00		230'671.00
57	AIDE SOCIALE ET DOMAINE DE L'ASILE	417'000.00	240'000.00	368'000.00	207'000.00	276'753.85	100'470.80
572	AIDE SOCIALE	395'000.00	240'000.00	337'500.00	207'000.00	252'181.43	98'970.80
572.30	CHARGES DE PERSONNEL	2'000.00		4'000.00		837.00	
572.3000.000	Commission des affaires sociales	2'000.00		4'000.00		837.00	
572.31	CHARGES DE BIENS ET SERVICES ET AUTRES CHARGES D'EXPLOITATION	1'000.00		3'500.00		0.00	
572.3130.000	Projet social	1'000.00		3'500.00		-	
572.3181.200	Pertes sur débiteurs	-		-		-	
572.36	CHARGES DE TRANSFERTS	392'000.00		330'000.00		251'344.43	
572.3637.000	Aides sociales	147'000.00		145'000.00		152'189.23	
572.3637.100	Aides sociales aux indigents	240'000.00		180'000.00		98'955.20	
572.3637.200	Assistance ponctuelle communale	5'000.00		5'000.00		200.00	
572.42	TAXES ET REDEVANCES		0.00		12'000.00		11'000.00
572.4260.000	Remboursements et participations de tiers		-		12'000.00		11'000.00

COMPTE DE RESULTATS PAR CLASSIFICATION FONCTIONNELLE		Budget 2025		Budget 2024		Comptes 2023	
N ^{os} comptes	Désignation	Charges	Revenus	Charges	Revenus	Charges	Revenus
572.46	REVENUS DE TRANSFERTS		240'000.00		195'000.00		87'970.80
572.4631.000	Subventions cantonales		240'000.00		180'000.00		87'970.80
572.4631.100	Subvention cantonale AITS		-		15'000.00		-
574	FONDS CANTONAL POUR L'EMPLOI	18'000.00		23'000.00		18'975.67	
574.36	CHARGES DE TRANSFERTS	18'000.00		23'000.00		18'975.67	
574.3631.000	Fonds cantonal pour l'emploi	18'000.00		23'000.00		18'975.67	
579	ASSISTANCE NON MENTIONNE AILLEURS	4'000.00	0.00	7'500.00	0.00	5'596.75	1'500.00
579.36	CHARGES DE TRANSFERTS	4'000.00		7'500.00		5'596.75	
579.3632.000	Subvention bureau de l'intégration	4'000.00		4'500.00		4'453.00	
579.3632.100	Semaines d'action contre le racisme	-		3'000.00		1'143.75	
579.46	CHARGES DE TRANSFERTS		0.00		0.00		1'500.00
579.4630.000	Subvention fédérale à la promotion de l'intégration		-		-		1'000.00
579.4631.000	Subvention cantonale à la promotion de l'intégration		-		-		500.00

Renseignements complémentaires

5 Prévoyance sociale

54 Famille et jeunesse

545 Prestations aux familles

545.3010.000 Réévaluation du traitement du personnel éducatif.

545.3010.100 Traitement du personnel d'intendance comptabilisé auparavant dans le compte 545.3010.000.

545.3130.000 Variation en fonction du nombre d'enfants fréquentant la structure d'accueil Scoubidou-Les Lucioles.

545.4240.000 Variation liée à la hausse des tarifs pour les parents.

545.4240.100 Variation liée à la hausse des tarifs pour les parents.

545.4260.000 Variation liée aux indemnités pertes de gains maladie et accident perçues.

545.4631.000 Variation liée à la réévaluation des salaires du personnel éducatif.

57 Aide sociale et domaine de l'asile

572 Aide sociale

572.3637.100 Avances faites par la Commune, en fonction des dossiers en cours, et déduites ensuite de la facture cantonale (compte 572.4631.000, opération comptable neutre.

572.4631.000 Liée au compte 572.3637.100, voir commentaire ci-dessus.

574 Fonds cantonal pour l'emploi

574.3631.100 Variation en fonction du montant communiqué par le Canton.

COMPTE DE RESULTATS PAR CLASSIFICATION FONCTIONNELLE		Budget 2025		Budget 2024		Comptes 2023	
N ^{os} comptes	Désignation	Charges	Revenus	Charges	Revenus	Charges	Revenus
6	TRAFIC ET TELECOMMUNICATIONS	2'198'500.00	517'300.00	2'320'800.00	410'000.00	2'133'297.89	538'285.45
61	CIRCULATION ROUTIERE	1'997'500.00	514'800.00	2'060'300.00	387'600.00	2'013'006.14	515'260.45
613	ROUTES CANTONALES	349'000.00		410'900.00		331'632.05	
613.36	CHARGES DE TRANSFERTS	349'000.00		410'900.00		331'632.05	
613.3631.000	Participation aux frais d'entretien des routes cantonales	277'500.00		350'000.00		275'804.85	
613.3660.100	Amortissements planifiés subvention d'investissement canton	71'500.00		60'900.00		55'827.20	
615	ROUTES COMMUNALES	1'425'300.00	472'200.00	1'422'300.00	345'000.00	1'457'626.65	474'660.45
615.30	CHARGES DE PERSONNEL	1'034'900.00		1'013'400.00		1'019'615.10	
615.3010.000	Traitement du personnel	878'300.00		858'000.00		863'364.55	
615.3042.000	Indemnités de repas	2'000.00		2'000.00		1'000.00	
615.3050.000	Cotisations AVS/AI/AC	82'300.00		81'000.00		80'802.15	
615.3052.000	Cotisations caisse de pension	55'500.00		54'000.00		54'524.75	
615.3053.000	Cotisations LAA	12'900.00		14'500.00		12'603.30	
615.3055.000	Cotisations indemnité journalière maladie	2'400.00		2'400.00		2'264.40	
615.3090.000	Formation et perfectionnement du personnel	1'000.00		1'000.00		4'830.95	
615.3099.000	Autres charges de personnel	500.00		500.00		225.00	
615.31	CHARGES DE BIENS ET SERVICES ET AUTRES CHARGES D'EXPLOITATION	146'300.00		143'400.00		147'886.85	
615.3101.000	Matériel, fournitures et équipement	500.00		-		510.35	
615.3111.000	Machines, appareils, outillage	500.00		-		999.00	
615.3111.500	Signalisation routière	500.00		2'000.00		7'083.25	
615.3120.100	Taxe au sac	300.00		500.00		217.90	
615.3120.500	Energie éclairage public	70'000.00		69'000.00		70'126.90	
615.3130.000	Déneigement et salage	12'000.00		13'000.00		3'044.45	
615.3130.100	Décoration des rues	5'000.00		5'000.00		4'281.05	
615.3130.130	Maintenance éclairage public	18'000.00		12'000.00		17'814.65	
615.3130.150	Enseignes lumineuses (décoration)	-		500.00		-	
615.3130.200	Frais de téléphone	2'900.00		2'900.00		2'690.50	
615.3132.100	Honoraires et prestations de tiers	3'000.00		3'000.00		12'393.10	
615.3134.000	Assurances	100.00		-		86.80	
615.3141.000	Entretien du réseau routier	25'000.00		25'000.00		19'885.65	
615.3141.100	Entretien murs et empiérement	2'000.00		2'000.00		3'389.15	
615.3141.200	Entretien éclairage public	2'000.00		8'000.00		187.50	
615.3170.000	Frais de déplacement et autres frais	2'500.00		500.00		2'513.40	
615.3190.000	Sinistres	2'000.00		-		2'663.20	

COMPTE DE RESULTATS PAR CLASSIFICATION FONCTIONNELLE		Budget 2025		Budget 2024		Comptes 2023	
N ^{os} comptes	Désignation	Charges	Revenus	Charges	Revenus	Charges	Revenus
615.33	AMORTISSEMENTS DU PATRIMOINE ADMINISTRATIF	244'100.00		265'500.00		290'124.70	
615.3300.100	Amortissements planifiés routes, murs, éclairage public	227'500.00		230'400.00		237'821.15	
615.3300.600	Amortissements planifiés biens mobiliers	8'700.00		21'700.00		20'832.05	
615.3320.900	Amortissements planifiés études et projets	7'900.00		13'400.00		31'471.50	
615.42	TAXES ET REDEVANCES		13'700.00		12'500.00		22'468.40
615.4240.000	Refacturation travaux pour tiers		700.00		500.00		780.00
615.4240.100	Refacturation déneigement		7'000.00		7'000.00		7'595.00
615.4260.000	Récupération assurance du personnel		6'000.00		5'000.00		14'093.40
615.46	REVENUS DE TRANSFERTS		62'500.00		82'500.00		58'433.90
615.4612.000	Participation bourgeoisiale aux travaux publics		2'500.00		2'500.00		2'500.00
615.4612.100	Participation des divers services aux travaux publics		60'000.00		80'000.00		55'933.90
615.49	IMPUTATIONS INTERNES		396'000.00		250'000.00		393'758.15
615.4910.000	Imputations internes salaires conciergerie et entretien (029)		5'000.00		5'000.00		4'220.85
615.4910.100	Imputations internes salaires conciergerie et entretien (212)		22'000.00		20'000.00		21'660.70
615.4910.200	Imputations internes salaires transport scolaire (212)		80'000.00		75'000.00		83'137.75
615.4910.300	Imputations internes salaires passages piétons (212)		12'500.00		13'500.00		12'217.35
615.4910.321	Imputations internes salaires bibliothèque (321)		500.00		500.00		240.35
615.4910.400	Imputations internes salaires entretien (342)		150'000.00		18'000.00		148'764.20
615.4910.500	Imputations internes salaires conciergerie et entretien (545)		6'000.00		5'000.00		6'165.90
615.4910.600	Imputations internes salaires eau potable (710)		55'000.00		52'000.00		56'137.90
615.4910.700	Imputations internes salaires eaux usées (720)		5'000.00		6'000.00		4'025.45
615.4910.800	Imputations internes salaires salubrité (730)		60'000.00		55'000.00		57'187.70

COMPTE DE RESULTATS PAR CLASSIFICATION FONCTIONNELLE		Budget 2025		Budget 2024		Comptes 2023	
N ^{os} comptes	Désignation	Charges	Revenus	Charges	Revenus	Charges	Revenus
616	PARKINGS	8'000.00	22'000.00	1'000.00	22'000.00	13'336.35	20'000.00
616.31	IMMOBILISATION NE POUVANT ÊTRE PORTEES à L'ACTIF	1'000.00		1'000.00		13'336.35	
616.3132.100	Honoraires et prestations de tiers	-		-		13'272.70	
616.3141.000	Entretien des places de parc	1'000.00		1'000.00		63.65	
616.33	AMORTISSEMENTS DU PATRIMOINE ADMINISTRATIF	7'000.00		0.00		0.00	
616.3300.100	Amortissements planifiés des places de stationnements	7'000.00		-		-	
616.42	TAXES ET REDEVANCES		10'000.00		10'000.00		8'000.00
616.4200.000	Contributions places de parcs manquantes		10'000.00		10'000.00		8'000.00
616.44	REVENUS FINANCIERS		12'000.00		12'000.00		12'000.00
616.4470.000	Location places de parc		12'000.00		12'000.00		12'000.00
617	ATELIER ET CENTRE D'ENTRETIEN	215'200.00	20'600.00	226'100.00	20'600.00	210'411.09	20'600.00
617.31	CHARGES DE BIENS ET SERVICES ET AUTRES CHARGES D'EXPLOITATION	175'000.00		174'900.00		157'811.09	
617.3100.000	Matériel de bureau	500.00		-		525.45	
617.3101.000	Matériel, fournitures et équipement	10'000.00		12'000.00		1'338.95	
617.3101.100	Essence véhicules et machines	32'000.00		28'000.00		31'845.14	
617.3111.000	Machines, appareils, outillage	10'000.00		8'000.00		9'193.15	
617.3111.100	Véhicules	-		-		6'535.00	
617.3112.000	Uniformes personnel d'exploitation	10'000.00		10'000.00		9'716.35	
617.3120.000	Chauffage, énergie, eau	35'000.00		45'000.00		21'746.70	
617.3130.000	Sécurité au travail	1'000.00		1'000.00		-	
617.3130.200	Téléphone, internet, telereseau	600.00		-		318.50	
617.3134.000	Assurances	17'900.00		16'000.00		24'065.35	
617.3137.000	Impôts véhicules	2'000.00		4'000.00		1'674.00	
617.3144.000	Entretien des bâtiments	5'000.00		5'000.00		2'376.50	
617.3151.000	Entretien matériel, machines, appareils et outillage	10'000.00		11'900.00		8'459.70	
617.3151.100	Entretien véhicules	40'000.00		30'000.00		38'212.35	
617.3158.010	Licences, maintenance informatique	-		-		931.60	
617.3161.000	Location de machines	1'000.00		4'000.00		872.35	
617.33	AMORTISSEMENTS DU PATRIMOINE ADMINISTRATIF	40'200.00		51'200.00		52'600.00	
617.3300.400	Amortissements planifiés bâtiments	1'800.00		2'000.00		2'200.00	
617.3300.600	Amortissements planifiés véhicules et machines	38'400.00		49'200.00		50'400.00	
617.49	IMPUTATIONS INTERNES		20'600.00		20'600.00		20'600.00
617.4900.000	Imputations internes fournitures et divers		2'000.00		2'000.00		2'000.00
617.4920.000	Imputations internes essence, véhicules et divers		18'600.00		18'600.00		18'600.00

COMPTE DE RESULTATS PAR CLASSIFICATION FONCTIONNELLE		Budget 2025		Budget 2024		Comptes 2023	
N ^{os} comptes	Désignation	Charges	Revenus	Charges	Revenus	Charges	Revenus
62	TRANSPORTS PUBLICS	201'000.00	2'500.00	260'500.00	22'400.00	120'291.75	23'025.00
622	TRAFIC REGIONAL	38'000.00		66'300.00		42'737.70	
622.36	<i>CHARGES DE TRANSFERTS</i>	<i>38'000.00</i>		<i>66'300.00</i>		<i>42'737.70</i>	
622.3631.000	Participation au déficit des transports publics	38'000.00		66'300.00		42'737.70	
623	TRAFIC D'AGGLOMERATION	158'000.00		160'000.00		46'731.15	
623.31	<i>CHARGES DE BIENS ET SERVICES ET AUTRES CHARGES D'EXPLOITATION</i>	<i>2'000.00</i>		<i>2'000.00</i>		<i>0.00</i>	
623.3144.000	Entretien arrêt de bus	2'000.00		2'000.00		-	
623.36	<i>CHARGES DE TRANSFERTS</i>	<i>156'000.00</i>		<i>158'000.00</i>		<i>46'731.15</i>	
623.3634.000	Transports urbains	156'000.00		158'000.00		46'731.15	
629	TRANSPORT PUBLICS	5'000.00	2'500.00	34'200.00	22'400.00	30'822.90	23'025.00
629.31	<i>CHARGES DE BIENS ET SERVICES ET AUTRES CHARGES D'EXPLOITATION</i>	<i>5'000.00</i>		<i>32'000.00</i>		<i>30'822.90</i>	
629.3130.000	Achat de cartes journalières CFF	-		28'000.00		25'666.65	
629.3130.010	Carte Tunnel du Grand-St-Bernard	5'000.00		4'000.00		5'156.25	
629.33	<i>AMORTISSEMENTS DU PATRIMOINE ADMINISTRATIF</i>	<i>0.00</i>		<i>2'200.00</i>		<i>0.00</i>	
629.3300.100	Amortissements planifiés passerelles	-		2'200.00		-	
629.42	<i>TAXES ET REDEVANCES</i>		<i>2'500.00</i>		<i>22'400.00</i>		<i>23'025.00</i>
629.4250.000	Vente de cartes journalières CFF		-		20'000.00		20'070.00
629.4250.010	Recettes passages Tunnel du Grand-St-Bernard		2'500.00		2'400.00		2'955.00

Renseignements complémentaires

6 Trafic et télécommunications

61 Circulation routière

613 Routes cantonales

613.3631.000 Variation en fonction du montant communiqué par le Canton.

61 Circulation routière

615 Routes communales

615.4612.100 Variation en fonction des travaux effectués par les employés de travaux publics pour les divers services.

615.4910.400 Variation en fonction des heures de travail effectives réalisées pour l'entretien des chemins pédestres.

62 Transports publics

622 Trafic régional

622.3631.000 Variation en fonction du montant communiqué par le Canton.

COMPTE DE RESULTATS PAR CLASSIFICATION FONCTIONNELLE		Budget 2025		Budget 2024		Comptes 2023	
N ^{os} comptes	Désignation	Charges	Revenus	Charges	Revenus	Charges	Revenus
7	PROTECTION DE L'ENVIRONNEMENT ET AMENAGEMENT DU TERRITOIRE	1'747'001.00	1'347'100.00	1'624'300.00	1'246'100.00	1'673'578.73	1'294'236.08
71	APPROVISIONNEMENT EN EAU	425'000.00	425'000.00	387'100.00	387'100.00	365'174.27	365'174.27
710	APPROVISIONNEMENT EN EAU	425'000.00	425'000.00	387'100.00	387'100.00	365'174.27	365'174.27
710.30	CHARGES DE PERSONNEL	500.00		0.00		0.00	
710.3090.000	Formation et perfectionnement du personnel	500.00		-		-	
710.31	CHARGES DE BIENS ET SERVICES ET AUTRES CHARGES D'EXPLOITATION	89'100.00		84'000.00		62'209.36	
710.3101.000	Matériel, fournitures et équipement	3'000.00		4'000.00		2'348.26	
710.3111.000	Machines, appareils, outillage	1'500.00		1'500.00		-	
710.3113.000	Matériel informatique	-		2'000.00		-	
710.3120.000	Chauffage, énergie, eau	16'000.00		17'000.00		14'789.20	
710.3130.000	Prestations de services de tiers	12'000.00		-		11'860.00	
710.3130.200	Frais de téléphone	2'500.00		4'000.00		2'421.54	
710.3132.000	Analyses bactériologiques	8'000.00		8'000.00		6'639.76	
710.3132.100	Honoraires et prestations de tiers	-		10'000.00		-	
710.3134.000	Assurances	3'800.00		-		3'700.60	
710.3143.000	Entretien station de filtration	10'000.00		10'000.00		155.55	
710.3143.100	Entretien des réservoirs	10'000.00		10'000.00		8'826.29	
710.3143.200	Entretien du réseau	15'000.00		15'000.00		9'072.55	
710.3144.100	Entretien des fontaines publiques	7'000.00		2'000.00		2'215.61	
710.3170.000	Frais de déplacement et autres frais	300.00		500.00		180.00	
710.33	AMORTISSEMENTS DU PATRIMOINE ADMINISTRATIF	266'700.00		235'900.00		233'765.33	
710.3300.300	Amortissements planifiés réseau d'eau	250'700.00		235'900.00		233'765.33	
710.3320.900	Amortissements planifiés études et projets	16'000.00		-		-	
710.39	IMPUTATIONS INTERNES	68'700.00		67'200.00		69'199.58	
710.3900.000	Imputations internes fournitures et divers (022) + (615)	3'000.00		3'000.00		3'000.00	
710.3910.000	Imputations internes salaires (022)	3'500.00		3'000.00		3'475.45	
710.3910.100	Imputations internes salaires (620)	55'000.00		52'000.00		56'137.90	
710.3920.000	Imputations internes frais de véhicules	6'200.00		6'200.00		6'200.00	
710.3940.000	Imputations internes intérêts	1'000.00		3'000.00		386.23	
710.42	TAXES ET REDEVANCES		280'000.00		300'000.00		287'577.00
710.4240.000	Taxes annuelles d'eau potable		280'000.00		300'000.00		287'577.00
710.45	PRELEVEMENTS SUR LES FINANCEMENTS SPECIAUX ET FONDS		145'000.00		87'100.00		77'597.27
710.4510.000	Prélèvements sur les financements spéciaux		145'000.00		87'100.00		77'597.27

COMPTE DE RESULTATS PAR CLASSIFICATION FONCTIONNELLE		Budget 2025		Budget 2024		Comptes 2023	
N ^{os} comptes	Désignation	Charges	Revenus	Charges	Revenus	Charges	Revenus
72	TRAITEMENT DES EAUX USEES	501'100.00	501'100.00	462'000.00	462'000.00	517'551.38	517'551.38
720	TRAITEMENT DES EAUX USEES	501'100.00	501'100.00	462'000.00	462'000.00	517'551.38	517'551.38
720.31	CHARGES DE BIENS ET SERVICES ET AUTRES CHARGES D'EXPLOITATION	25'800.00		35'500.00		7'956.51	
720.3111.000	Machines, appareils, outillage	1'500.00		1'500.00		-	
720.3120.000	Chauffage, énergie, eau	2'500.00		4'000.00		1'538.89	
720.3130.000	Prestations de services de tiers	2'000.00		-		1'615.00	
720.3130.100	Frais de réception	-		500.00		-	
720.3130.200	Frais de téléphone	300.00		400.00		267.41	
720.3132.100	Honoraires et prestations de tiers	1'000.00		500.00		-	
720.3143.100	Entretien débitmètre Les Creusats	8'000.00		8'000.00		1'915.60	
720.3143.200	Entretien du réseau	10'000.00		20'000.00		2'399.11	
720.3199.100	Autres charges d'exploitation	500.00		600.00		220.50	
720.33	AMORTISSEMENTS DU PATRIMOINE ADMINISTRATIF	159'300.00		122'300.00		110'476.75	
720.3300.300	Amortissements planifiés réseau des eaux usées	140'700.00		111'100.00		88'043.15	
720.3320.900	Amortissements planifiés études et projets	18'600.00		11'200.00		22'433.60	
720.35	ATTRIBUTIONS AUX FINANCEMENTS SPECIAUX ET FONDS	59'300.00		26'900.00		137'936.77	
720.3510.000	Attributions aux financements spéciaux	59'300.00		26'900.00		137'936.77	
720.36	CHARGES DE TRANSFERTS	239'000.00		259'100.00		244'480.45	
720.3632.000	Coûts d'entretien et de fonctionnement STEP intercommunale	172'000.00		187'000.00		186'209.25	
720.3660.200	Amortissements planifiés subventions d'investissements STEP	67'000.00		72'100.00		58'271.20	
720.39	IMPUTATIONS INTERNES	17'700.00		18'200.00		16'700.90	
720.3900.000	Imputations internes fournitures et divers (022) + (615)	3'000.00		3'000.00		3'000.00	
720.3910.022	Imputations internes salaires (022)	3'500.00		3'000.00		3'475.45	
720.3910.615	Imputations internes salaires (615)	5'000.00		6'000.00		4'025.45	
720.3920.000	Imputations internes frais de véhicules	6'200.00		6'200.00		6'200.00	
720.42	TAXES ET REDEVANCES		501'000.00		461'500.00		517'546.10
720.4240.000	Taxes annuelles des eaux usées		500'000.00		460'000.00		517'190.40
720.4260.000	Remboursement et participations de tiers		1'000.00		1'500.00		355.70
720.45	PRELEVEMENTS SUR LES FINANCEMENTS SPECIAUX ET FONDS		0.00		0.00		0.00
720.4510.000	Prélèvements sur les financements spéciaux		-		-		-
720.49	IMPUTATIONS INTERNES		100.00		500.00		5.28
720.4940.000	Imputation interne intérêts eaux usées (720)		100.00		500.00		5.28

COMPTE DE RESULTATS PAR CLASSIFICATION FONCTIONNELLE		Budget 2025		Budget 2024		Comptes 2023	
N ^{os} comptes	Désignation	Charges	Revenus	Charges	Revenus	Charges	Revenus
73	GESTION DES DECHETS	321'000.00	321'000.00	324'000.00	324'000.00	280'812.53	280'812.53
730	GESTION DES DECHETS	321'000.00	321'000.00	324'000.00	324'000.00	280'812.53	280'812.53
730.30	CHARGES DE PERSONNEL	500.00		500.00		176.80	
730.3000.000	Commission salubrité	500.00		500.00		175.50	
730.3053.000	Cotisation LAA	-		-		1.30	
730.31	CHARGES DE BIENS ET SERVICES ET AUTRES CHARGES D'EXPLOITATION	115'300.00		170'000.00		109'560.11	
730.3101.000	Matériel, fournitures et équipement	500.00		-		390.86	
730.3111.100	Achat de poubelles et moloks	3'500.00		-		-	
730.3120.000	Chauffage, énergie, eau	2'500.00		2'500.00		2'247.74	
730.3130.000	Enlèvement des déchets	95'000.00		155'000.00		92'246.51	
730.3143.000	Entretien de la déchetterie	3'000.00		7'000.00		8'575.55	
730.3151.000	Entretien matériel, machines et appareils	500.00		-		120.00	
730.3151.100	Entretien des moloks	10'000.00		5'000.00		5'839.40	
730.3199.200	Autres charges d'exploitation	300.00		500.00		140.05	
730.33	AMORTISSEMENTS DU PATRIMOINE ADMINISTRATIF	33'800.00		24'600.00		8'500.00	
730.3300.300	Amortissements planifiés déchetterie	11'400.00		6'800.00		4'500.00	
730.3300.600	Amortissements planifiés moloks	22'400.00		17'800.00		4'000.00	
730.35	ATTRIBUTIONS AUX FINANCEMENTS SPECIAUX ET FONDS	4'400.00		26'700.00		0.00	
730.3510.000	Attributions aux financements spéciaux	4'400.00		26'700.00		-	
730.36	CHARGES DE TRANSFERTS	95'200.00		35'000.00		93'680.26	
730.3611.000	Concession Etat du Valais	200.00		-		-	
730.3612.000	Traitement des déchets	95'000.00		35'000.00		93'680.26	
730.39	IMPUTATIONS INTERNES	71'800.00		67'200.00		68'895.36	
730.3900.000	Imputations internes fournitures et divers (022)	2'000.00		2'000.00		2'000.00	
730.3910.022	Imputations internes salaires (022)	3'500.00		3'000.00		3'475.45	
730.3910.615	Imputations internes salaires (615)	60'000.00		55'000.00		57'187.70	
730.3920.000	Imputations internes frais de véhicules	6'200.00		6'200.00		6'200.00	
730.3940.000	Imputations internes intérêts	100.00		1'000.00		32.21	
730.42	TAXES ET REDEVANCES		321'000.00		324'000.00		265'273.19
730.4240.000	Taxe enlèvement des ordures		307'000.00		300'000.00		244'257.67
730.4250.000	Recyclage matières diverses		14'000.00		24'000.00		21'015.52
730.45	PRELEVEMENTS SUR LES FINANCEMENTS SPECIAUX ET FONDS		0.00		0.00		15'539.34
730.4510.000	Prélèvements sur les financements spéciaux		-		-		15'539.34

COMPTE DE RESULTATS PAR CLASSIFICATION FONCTIONNELLE		Budget 2025		Budget 2024		Comptes 2023	
N ^{os} comptes	Désignation	Charges	Revenus	Charges	Revenus	Charges	Revenus
74	AMENAGEMENTS	108'001.00	29'000.00	111'300.00	29'000.00	121'870.85	31'808.20
741	CORRECTIONS DE COURS D'EAU	70'900.00	29'000.00	72'100.00	29'000.00	52'755.50	26'260.55
741.31	CHARGES DE BIENS ET SERVICES ET AUTRES CHARGES D'EXPLOITATION	32'500.00		32'500.00		30'287.40	
741.3142.000	Entretien du Bisse du Trient	12'000.00		12'000.00		13'949.10	
741.3142.200	Entretien des torrents	20'000.00		20'000.00		16'338.30	
741.3170.000	Frais de déplacement et autres frais	500.00		500.00		-	
741.33	AMORTISSEMENTS DU PATRIMOINE ADMINISTRATIF	12'000.00		8'900.00		9'300.00	
741.3300.200	Amortissements planifiés aménagement de cours d'eau	12'000.00		8'900.00		9'300.00	
741.36	CHARGES DE TRANSFERTS	26'400.00		30'700.00		13'168.10	
741.3631.000	Participation aux projet correction du Rhône	4'000.00		6'200.00		-6'992.25	
741.3636.000	Subventions/Cotisations/Dons à des associations	100.00		100.00		-	
741.3660.100	Amortissements planifiés subventions d'investissement canton	1'000.00		1'300.00		1'200.00	
741.3660.200	Amortissements planifiés subventions d'investissements Dranse	21'300.00		23'100.00		18'960.35	
741.46	REVENUS DE TRANSFERTS		29'000.00		29'000.00		26'260.55
741.4631.000	Subvention cantonale		14'000.00		14'000.00		11'260.55
741.4632.000	Redevance Consortage du bisse du Trient		15'000.00		15'000.00		15'000.00
742	OUVRAGES PROTECTION AUTRES	5'000.00		5'000.00		7'502.55	
742.31	CHARGES DE BIENS ET SERVICES ET AUTRES CHARGES D'EXPLOITATION	5'000.00		5'000.00		7'502.55	
742.3132.100	Honoraires et prestations de tiers	2'000.00		2'000.00		-	
742.3143.000	Entretien des ouvrages de protection	3'000.00		3'000.00		7'502.55	
745	DANGERS NATURELS	32'101.00	0.00	34'200.00	0.00	61'612.80	5'547.65
745.31	CHARGES DE BIENS ET SERVICES ET AUTRES CHARGES D'EXPLOITATION	14'600.00		5'300.00		17'779.55	
745.3120.000	Chauffage, énergie, eau	400.00		300.00		511.25	
745.3130.000	Interventions d'urgences	-		-		15'637.65	
745.3130.200	Téléphone, internet, téléreau	1'200.00		-		849.35	
745.3132.100	Honoraires et prestations de tiers	3'000.00		3'000.00		-	
745.3143.000	Entretien des ouvrages de protection	-		-		520.40	
745.3144.000	Entretien du barrage filtrant	10'000.00		2'000.00		260.90	

COMPTE DE RESULTATS PAR CLASSIFICATION FONCTIONNELLE		Budget 2025		Budget 2024		Comptes 2023	
N ^{os} comptes	Désignation	Charges	Revenus	Charges	Revenus	Charges	Revenus
745.33	AMORTISSEMENTS DU PATRIMOINE ADMINISTRATIF	6'101.00		21'100.00		24'207.10	
745.3300.300	Amortissements planifiés dangers naturels infrastructures	2'101.00		16'100.00		12'380.30	
745.3320.900	Amortissements planifiés carte des dangers	4'000.00		5'000.00		11'826.80	
745.36	CHARGES DE TRANSFERTS	11'400.00		7'800.00		19'626.15	
745.3612.000	Participations aux Communes	11'400.00		7'800.00		15'987.15	
745.3637.300	Aides d'urgence aux familles	-		-		3'639.00	
745.46	REVENUS DE TRANSFERTS		0.00		0.00		5'547.65
745.4631.000	Subventions cantonales		-		-		5'547.65
75	PROTECTION DES ESPECES ET DU PAYSAGE	57'500.00	15'000.00	10'000.00	0.00	32'067.30	0.00
750	PROTECTION DES ESPECES ET DU PAYSAGE	57'500.00	15'000.00	10'000.00	0.00	32'067.30	0.00
750.31	CHARGES DE BIENS ET SERVICES ET AUTRES CHARGES D'EXPLOITATION	25'000.00		10'000.00		3'845.80	
750.3130.000	Prestations de services de tiers	-		10'000.00		-	
750.3140.000	Entretien des terrains	25'000.00		-		-	
750.3132.100	Honoraires et prestations de tiers	-		-		3'845.80	
750.36	CHARGES DE TRANSFERTS	32'500.00		0.00		28'221.50	
750.3632.000	Participation au Parc naturel Vallée du Trient	32'500.00		-		28'221.50	
750.46	REVENUS DE TRANSFERTS		15'000.00		0.00		0.00
750.4631.000	Subventions cantonales		13'500.00		-		-
750.4632.000	Subventions des Communes et des Associations de Communes		1'500.00		-		-
76	LUTTE CONTRE LA POLLUTION DE L'ENVIRONNEMENT	2'000.00		1'500.00	0.00	661.50	
769	LUTTE CONTRE LA POLLUTION DE L'ENVIRONNEMENT	2'000.00		1'500.00		661.50	
769.30	CHARGES DE PERSONNEL	2'000.00		1'500.00		661.50	
769.3000.000	Commission de l'environnement	2'000.00		1'500.00		661.50	
769.31	CHARGES DE BIENS ET SERVICES ET AUTRES CHARGES D'EXPLOITATION	0.00		0.00		0.00	
769.3132.100	Honoraires et prestations de tiers	-		-		-	
77	PROTECTION DE L'ENVIRONNEMENT, AUTRES	18'800.00	15'000.00	19'000.00	15'000.00	16'800.00	16'230.00
771	CIMETIERES, CREMATOIRES	16'800.00		17'000.00		16'800.00	
771.36	CHARGES DE TRANSFERTS	16'800.00		17'000.00		16'800.00	
771.3632.100	Subvention frais de cimetière	16'800.00		17'000.00		16'800.00	
779	PROTECTION DE L'ENVIRONNEMENT, AUTRES	2'000.00	15'000.00	2'000.00	15'000.00	0.00	16'230.00
779.31	CHARGES DE BIENS ET SERVICES ET AUTRES CHARGES D'EXPLOITATION	2'000.00		2'000.00		0.00	
779.3101.000	Matériel, fournitures et équipement	500.00		500.00		-	
779.3111.000	Machines, appareils, outillage	1'000.00		1'000.00		-	
779.3130.000	Prestations de services de tiers	500.00		500.00		-	
779.40	REVENUS FISCAUX		15'000.00		15'000.00		16'230.00
779.4033.000	Taxes sur les chiens		15'000.00		15'000.00		16'230.00

COMPTE DE RESULTATS PAR CLASSIFICATION FONCTIONNELLE		Budget 2025		Budget 2024		Comptes 2023	
N ^{os} comptes	Désignation	Charges	Revenus	Charges	Revenus	Charges	Revenus
79	AMENAGEMENT DU TERRITOIRE	313'600.00	41'000.00	309'400.00	29'000.00	338'640.90	82'659.70
790	AMENAGEMENT DU TERRITOIRE	313'600.00	41'000.00	309'400.00	29'000.00	338'640.90	82'659.70
790.30	CHARGES DE PERSONNEL	228'600.00		214'100.00		202'122.50	
790.3000.100	Commission des constructions	5'000.00		5'000.00		2'227.50	
790.3010.000	Traitement du personnel	188'000.00		175'000.00		167'689.70	
790.3050.000	Cotisations AVS/AI/AC	17'700.00		17'000.00		15'769.95	
790.3052.000	Cotisations caisse de pension	13'500.00		13'000.00		11'991.80	
790.3053.000	Cotisations LAA	2'800.00		3'000.00		2'479.10	
790.3055.000	Cotisations indemnité journalière maladie	600.00		600.00		462.40	
790.3090.000	Formation et perfectionnement du personnel	500.00		500.00		1'120.00	
790.3099.000	Autres charges de personnel	500.00		-		382.05	
790.31	CHARGES DE BIENS ET SERVICES ET AUTRES CHARGES D'EXPLOITATION	37'100.00		34'700.00		48'538.15	
790.3100.000	Matériel de bureau	300.00		1'000.00		109.50	
790.3102.000	Annonces des enquêtes publiques	2'000.00		3'000.00		1'230.50	
790.3110.000	Mobilier et équipement	1'000.00		-		11'254.65	
790.3111.000	Machines, appareils, outillage	-		-		90.45	
790.3113.000	Matériel informatique	500.00		-		-	
790.3120.100	Taxe au sac	200.00		300.00		108.95	
790.3130.000	Prestations de services de tiers	-		1'000.00		-	
790.3130.100	Frais de réception	300.00		300.00		-	
790.3130.300	Autorisation de construire cantonale	15'000.00		15'000.00		14'327.00	
790.3132.100	Honoraires et prestations de tiers	3'000.00		2'500.00		7'110.75	
790.3158.000	Mise à jour et hébergement SIT	11'200.00		8'000.00		11'070.90	
790.3161.000	Location copieurs et impressions	3'500.00		3'500.00		3'235.45	
790.3170.000	Frais de déplacement et autres frais	100.00		100.00		-	
790.33	AMORTISSEMENTS DU PATRIMOINE ADMINISTRATIF	24'700.00		29'100.00		63'860.60	
790.3320.900	Amortissements planifiés projets	24'700.00		29'100.00		63'860.60	
790.36	CHARGES DE TRANSFERTS	22'700.00		31'000.00		23'619.65	
790.3632.000	District de Martigny	7'000.00		7'000.00		6'915.00	
790.3632.100	Agglomération Coude du Rhône	7'000.00		14'000.00		6'915.00	
790.3636.000	Subventions/Cotisations/Dons à des associations	3'700.00		3'700.00		3'589.65	
790.3660.400	Amortissements subvention d'investissement	5'000.00		6'300.00		6'200.00	
790.39	IMPUTATIONS INTERNES	500.00		500.00		500.00	
790.3930.000	Imputations internes frais administratifs et exploitation	500.00		500.00		500.00	
790.42	TAXES ET REDEVANCES		41'000.00		29'000.00		82'659.70
790.4210.000	Autorisations de construire		30'000.00		20'000.00		64'659.00
790.4210.100	Emoluments de mise à l'enquête		6'000.00		4'000.00		11'700.70
790.4260.000	Remboursements et participations de tiers		5'000.00		5'000.00		6'300.00

Renseignements complémentaires

7 Protection de l'environnement et aménagement du territoire

71 Approvisionnement en eau

710 Approvisionnement en eau

710.3130.000 Comptabilisé auparavant dans le compte 710.3132.100.

710.4510.000 Variation liée au déficit du service de l'eau potable.

710.4240.000 Variation liée à la facturation des taxes annuelles d'eau potable du compte 2023.

72 Traitement des eaux usées

720 Traitement des eaux usées

720.3510.000 Variation liée au bénéfice du service des eaux usées.

720.3632.000 Variation en fonction du montant communiqué par la Ville de Martigny.

720.4240.000 Variation liée à la facturation des taxes annuelles des eaux usées du compte 2023.

73 Gestion des déchets

730 Gestion des déchets

730.3130.100 Enlèvement des déchets, comptabilisation dans le compte 730.3130.000,
Traitement des déchets, comptabilisation dans le compte 730.3612.000.

730.3510.000 Variation liée au bénéfice du service des déchets.

75 Protection des espèces et du paysage

750 Protection des espèces et du paysage

750.3140.000 Travaux lutte contre les plantes envahissantes pour CHF 10'000, comptabilisé auparavant dans le compte 750.3130.000.
Projet revitalisation PPS Sur le Mont pour CHF 15'000, dossier subventionné à hauteur de 90% par le Canton.

750.3632.000 Participation au Parc naturel Vallée du Trient comptabilisée auparavant dans le compte 840.3130.100.

750.4631.000 PPS Sur le Mont : projet revitalisation, subvention cantonale.

COMPTE DE RESULTATS PAR CLASSIFICATION FONCTIONNELLE		Budget 2025		Budget 2024		Comptes 2023	
N ^{os} comptes	Désignation	Charges	Revenus	Charges	Revenus	Charges	Revenus
8	ECONOMIE PUBLIQUE	1'331'500.00	1'293'600.00	1'229'700.00	1'247'000.00	2'069'199.79	1'278'110.96
81	AGRICULTURE	68'700.00	20'000.00	39'300.00	7'000.00	42'557.05	1'926.50
811	ADMINISTRATION, EXECUTION ET CONTRÔLE	500.00		500.00		0.00	
811.30	CHARGES DE PERSONNEL	500.00		500.00		0.00	
811.3010.000	Traitement du personnel préposé à la culture des champs	500.00		500.00		-	
812	AMELIORATIONS STRUCTURELLES	60'700.00	18'000.00	35'800.00	6'000.00	38'758.50	0.00
812.31	CHARGES DE BIENS ET SERVICES ET AUTRES CHARGES D'EXPLOITATION	26'000.00		0.00		7'398.50	
812.3132.000	Honoraires et prestations de tiers	26'000.00		-		7'398.50	
812.33	AMORTISSEMENTS DU PATRIMOINE ADMINISTRATIF	1'700.00		1'900.00		2'000.00	
812.3300.300	Amortissements planifiés subvention travaux vignoble	1'700.00		1'900.00		2'000.00	
812.36	CHARGES DE TRANSFERTS	33'000.00		33'900.00		29'360.00	
812.3636.000	Subventions/Cotisations/Dons à des associations	100.00		100.00		100.00	
812.3660.700	Amortissements planifiés subvention amélioration vignoble	32'900.00		33'800.00		29'260.00	
812.46	REVENUS DE TRANSFERTS		18'000.00		6'000.00		0.00
812.4632.000	Subventions cantonales		12'000.00		-		-
812.4637.000	Subvention réfection murs en pierre sèche		6'000.00		6'000.00		-
818	AGRICULTURE DE MONTAGNE	0.00		0.00		1'009.00	
818.36	CHARGES DE TRANSFERTS	0.00		0.00		1'009.00	
818.3660.600	Amortissements planifiés amélioration alpestre	-		-		1'009.00	
819	IRRIGATION	7'500.00	2'000.00	3'000.00	1'000.00	2'789.55	1'926.50
819.31	CHARGES DE BIENS ET SERVICES ET AUTRES CHARGES D'EXPLOITATION	7'500.00		3'000.00		7'144.60	
819.3130.000	Prestations de services de tiers	2'500.00		-		2'237.45	
819.3132.000	Honoraires et prestations de tiers	2'000.00		-		1'906.90	
819.3142.000	Entretien du réseau	3'000.00		3'000.00		3'000.25	
819.33	AMORTISSEMENTS DU PATRIMOINE ADMINISTRATIF	0.00		0.00		-4'355.05	
819.3300.200	Amortissements planifiés réseau d'irrigation	-		-		-4'355.05	
819.42	TAXES ET REDEVANCES		2'000.00		1'000.00		1'926.50
819.4240.000	Irrigation du vignoble		2'000.00		1'000.00		1'926.50

COMPTE DE RESULTATS PAR CLASSIFICATION FONCTIONNELLE		Budget 2025		Budget 2024		Comptes 2023	
N ^{os} comptes	Désignation	Charges	Revenus	Charges	Revenus	Charges	Revenus
82	SYLVICULTURE	63'600.00		64'000.00		63'192.00	
820	SYLVICULTURE	63'600.00		64'000.00		63'192.00	
820.31	CHARGES DE BIENS ET SERVICES ET AUTRES CHARGES D'EXPLOITATION	10'000.00		10'000.00		10'160.10	
820.3132.100	Honoraires et prestations de tiers	2'000.00		2'000.00		2'706.20	
820.3141.000	Entretien des routes forestières	8'000.00		8'000.00		7'453.90	
820.33	AMORTISSEMENTS DU PATRIMOINE ADMINISTRATIF	3'600.00		4'000.00		4'200.00	
820.3300.100	Amortissements planifiés routes et chemins forestier	3'600.00		4'000.00		4'200.00	
820.36	CHARGES DE TRANSFERTS	50'000.00		50'000.00		48'831.90	
820.3612.000	Participation aux forêts protectrices	34'000.00		34'000.00		33'345.00	
820.3632.000	Subvention salaire du garde forestier	16'000.00		16'000.00		15'486.90	
84	TOURISME	19'000.00		39'500.00		15'592.23	
840	TOURISME	19'000.00		39'500.00		15'592.23	
840.30	CHARGES DE PERSONNEL	2'000.00		1'000.00		0.00	
840.3000.000	Commission mobilité et tourisme	2'000.00		1'000.00		-	
840.31	CHARGES DE BIENS ET SERVICES ET AUTRES CHARGES D'EXPLOITATION	7'500.00		29'000.00		6'092.23	
840.3130.100	Parc naturel Vallée du Trient	-		29'000.00		-	
840.3132.100	Honoraires et prestations de tiers	7'500.00		-		6'092.23	
840.36	CHARGES DE TRANSFERTS	9'500.00		9'500.00		9'500.00	
840.3632.000	Office régional de Tourisme	-		-		9'000.00	
840.3636.000	Subventions/Cotisations/Dons à des associations	9'500.00		9'500.00		500.00	

COMPTE DE RESULTATS PAR CLASSIFICATION FONCTIONNELLE		Budget 2025		Budget 2024		Comptes 2023	
N ^{os} comptes	Désignation	Charges	Revenus	Charges	Revenus	Charges	Revenus
87	COMBUSTIBLES ET ENERGIE	1'180'200.00	1'273'600.00	1'086'900.00	1'240'000.00	1'947'858.51	1'276'184.46
871	ELECTRICITE	1'178'200.00	1'273'600.00	1'086'900.00	1'240'000.00	1'947'858.51	1'276'184.46
871.31	CHARGES DE BIENS ET SERVICES ET AUTRES CHARGES D'EXPLOITATION	316'100.00		304'900.00		1'089'746.34	
871.3120.000	Chauffage, énergie, eau	100.00		400.00		84.22	
871.3120.100	Energie de restitution	300'000.00		300'000.00		1'086'207.10	
871.3130.200	Téléphone, internet, téléreseau	300.00		-		133.70	
871.3132.100	Honoraires et prestations de tiers	1'500.00		1'500.00		1'307.00	
871.3134.000	Assurances	800.00		-		788.35	
871.3137.000	Redevances Radio-TV	400.00		500.00		325.00	
871.3143.000	Entretien de la Centrale de Gitieux	13'000.00		2'000.00		504.32	
871.3199.200	Autres charges d'exploitation	-		500.00		396.65	
871.36	CHARGES DE TRANSFERTS	862'100.00		782'000.00		858'112.17	
871.3634.000	Subventions accordées aux FMMB	860'000.00		780'000.00		856'037.17	
871.3636.000	Subventions/Cotisations/Dons à des associations	2'100.00		2'000.00		2'075.00	
871.42	TAXES ET REDEVANCES		1'273'600.00		1'240'000.00		1'276'184.46
871.4250.000	Vente d'énergie à tiers		1'232'000.00		1'200'000.00		1'233'641.87
871.4250.200	Résultat solde encaissement SEMC		13'600.00		15'000.00		13'600.00
871.4250.300	Vente d'énergie réservoir du Gitieux		28'000.00		25'000.00		28'942.59
879	AUTRES SOURCES D'ENERGIE (EN GENERAL)	2'000.00	0.00	0.00	0.00	0.00	0.00
879.31	CHARGES DE BIENS ET SERVICES ET AUTRES CHARGES D'EXPLOITATION	1'000.00		0.00		0.00	
879.3130.000	Programme d'encouragement et sensibilisation à l'économie d'énergie	-		-		-	
879.3132.100	Honoraires et prestations de tiers	1'000.00		-		-	
879.36	CHARGES DE TRANSFERTS	1'000.00		0.00		0.00	
879.3637.000	Subventions accordées aux ménages privés	1'000.00		-		-	

Renseignements complémentaires

8 Economie publique

81 Agriculture

812 Améliorations structurelles

812.3132.000 Entre autres, honoraires liés à l'analyse agro-environnementale du vignoble pour CHF 24'000, dossier subventionné à hauteur de 50% par le Canton.

812.4631.000 Honoraires liés à l'analyse agro-environnementale du vignoble : subvention cantonale.

87 Combustibles et énergie

871 Electricité

871.3143.000 Entre autres, entretien de la Centrale de Gitieux (turbine) pour CHF 11'000.

871.3634.000 Variation liée aux charges fixes FMMB SA du compte 2023.

871.4250.000 Variation liée à la vente d'énergie (FMMB SA, FMM SA, Alpiq SA) du compte 2023.

COMPTE DE RESULTATS PAR CLASSIFICATION FONCTIONNELLE		Budget 2025		Budget 2024		Comptes 2023	
N ^{os} comptes	Désignation	Charges	Revenus	Charges	Revenus	Charges	Revenus
	FINANCES ET IMPOTS	436'700.00	7'327'600.00	445'000.00	7'502'000.00	2'198'675.24	10'885'357.39
91	IMPÔTS	210'500.00	6'125'000.00	202'500.00	6'161'000.00	219'681.59	7'128'187.71
910	IMPÔTS PERSONNES PHYSIQUES	210'000.00	5'700'000.00	202'000.00	5'781'000.00	219'698.59	6'397'862.21
910.31	CHARGES DE BIENS ET SERVICES ET AUTRES CHARGES D'EXPLOITATION	85'000.00		85'000.00		95'783.20	
910.3181.000	Pertes fiscales sur les revenus et la fortune	80'000.00		80'000.00		95'783.20	
910.3181.100	Remise d'impôts	5'000.00		5'000.00		-	
910.36	CHARGES DE TRANSFERTS	125'000.00		117'000.00		123'915.39	
910.3602.000	Impôt payé sur les immeubles bâtis, art. 188	125'000.00		117'000.00		123'915.39	
910.40	REVENUS FISCAUX		5'645'000.00		5'722'000.00		6'342'237.11
910.4000.000	Impôt sur le revenu		4'100'000.00		4'200'000.00		4'549'494.20
910.4001.000	Impôt sur la fortune		640'000.00		620'000.00		735'103.15
910.4002.000	Impôts retenus à la source		250'000.00		250'000.00		60'508.06
910.4008.000	Impôt personnel		25'000.00		24'000.00		31'843.10
910.4021.000	Impôt foncier bâtiment		177'000.00		175'000.00		376'598.70
910.4021.100	Impôt foncier biens-fonds		33'000.00		33'000.00		73'193.65
910.4022.000	Impôt sur les gains immobiliers		150'000.00		150'000.00		102'369.50
910.4022.100	Impôts sur les bénéficiers de liquidation et les prestations en capital		150'000.00		150'000.00		305'959.90
910.4023.000	Droits de mutation additionnels		90'000.00		90'000.00		62'803.75
910.4024.000	Impôt sur les successions et donations		30'000.00		30'000.00		44'363.10
910.46	REVENUS DE TRANSFERTS		55'000.00		59'000.00		55'625.10
910.4602.000	Impôts sur les immeubles bâtis, art.188		55'000.00		59'000.00		55'625.10
911	IMPÔTS PERSONNES MORALES	500.00	425'000.00	500.00	380'000.00	-17.00	730'325.50
911.31	CHARGES DE BIENS ET SERVICES ET AUTRES CHARGES D'EXPLOITATION	500.00		500.00		-17.00	
911.3181.000	Pertes fiscales sur le capital et le bénéfice	500.00		500.00		-17.00	
911.40	REVENUS FISCAUX		425'000.00		380'000.00		730'325.50
911.4010.000	Impôt sur le bénéfice		270'000.00		200'000.00		553'895.40
911.4011.000	Impôt sur le capital		70'000.00		55'000.00		83'459.50
911.4021.000	Impôts fonciers		85'000.00		125'000.00		92'970.60

COMPTE DE RESULTATS PAR CLASSIFICATION FONCTIONNELLE		Budget 2025		Budget 2024		Comptes 2023	
N ^{os} comptes	Désignation	Charges	Revenus	Charges	Revenus	Charges	Revenus
93	PEREQUATION FINANCIERE ET COMPENSATION DES CHARGES		107'000.00		196'500.00		272'983.00
930	PEREQUATION FINANCIERE ET COMPENSATION DES CHARGES		107'000.00		196'500.00		272'983.00
<i>930.46</i>	<i>REVENUS DE TRANSFERTS</i>		<i>107'000.00</i>		<i>196'500.00</i>		<i>272'983.00</i>
930.4621.100	Fonds de péréquation financière		101'000.00		188'000.00		262'544.00
930.4621.400	Aide transitoire du fonds de compensation cas de rigueur		6'000.00		8'500.00		10'439.00
95	PART AUX RECETTES, AUTRES	30'100.00	941'700.00	30'500.00	964'500.00	28'997.25	3'243'004.59
950	QUOTES-PARTS, AUTRES	30'100.00	941'700.00	30'500.00	964'500.00	28'997.25	3'243'004.59
<i>950.31</i>	<i>CHARGES DE BIENS ET SERVICES ET AUTRES CHARGES D'EXPLOITATION</i>	<i>1'000.00</i>		<i>1'500.00</i>		<i>0.00</i>	
950.3132.100	Honoraires et prestations de tiers	1'000.00		1'500.00		-	
<i>950.36</i>	<i>CHARGES DE TRANSFERTS</i>	<i>29'100.00</i>		<i>29'000.00</i>		<i>28'997.25</i>	
950.3611.000	Franc du paysage	4'000.00		4'000.00		3'920.30	
950.3611.100	Fonds de correction des cours d'eau	25'100.00		25'000.00		25'076.95	
<i>950.41</i>	<i>PATENTES ET CONCESSIONS</i>		<i>939'800.00</i>		<i>963'000.00</i>		<i>3'241'044.27</i>
950.4100.000	Energie gratuite		300'000.00		300'000.00		1'086'207.10
950.4120.000	Redevances hydrauliques		519'000.00		560'000.00		519'846.52
950.4120.100	Retour concessions CFF		103'000.00		103'000.00		1'606'588.30
950.4120.200	Pertes impôts CFF		17'800.00		-		28'402.35
<i>950.46</i>	<i>REVENUS DE TRANSFERTS</i>		<i>1'900.00</i>		<i>1'500.00</i>		<i>1'960.32</i>
950.4601.000	Part aux patentes cantonales		1'900.00		1'500.00		1'960.32
96	ADMINISTRATION DE LA FORTUNE ET DE LA DETTE	196'100.00	152'400.00	212'000.00	178'500.00	149'996.40	239'683.09
961	INTERÊTS	192'600.00	71'100.00	209'600.00	93'000.00	147'902.70	158'894.49
<i>961.34</i>	<i>CHARGES FINANCIERES</i>	<i>192'500.00</i>		<i>209'100.00</i>		<i>147'897.42</i>	
961.3401.100	Intérêts des comptes courants à court terme	5'000.00		3'500.00		5'007.00	
961.3406.100	Intérêts des comptes courants à moyen et long terme	157'500.00		185'600.00		89'126.71	
961.3499.000	Intérêts rémunérateurs et compensatoires sur impôts	30'000.00		20'000.00		53'763.71	
<i>961.39</i>	<i>IMPUTATIONS INTERNES</i>	<i>100.00</i>		<i>500.00</i>		<i>5.28</i>	
961.3940.000	Part aux intérêts des financements spéciaux eaux usées (720)	100.00		500.00		5.28	
<i>961.44</i>	<i>REVENUS FINANCIERS</i>		<i>70'000.00</i>		<i>89'000.00</i>		<i>158'476.05</i>
961.4401.000	Intérêts des créances et comptes courants		-		16'000.00		-
961.4401.100	Intérêts moratoires et compensatoires		45'000.00		45'000.00		124'835.00
961.4401.200	Intérêts de retard		5'000.00		20'000.00		5'851.05
961.4450.000	Intérêts des prêts du patrimoine administratif		20'000.00		8'000.00		27'790.00
<i>961.49</i>	<i>IMPUTATIONS INTERNES</i>		<i>1'100.00</i>		<i>4'000.00</i>		<i>418.44</i>
961.4940.000	Part aux intérêts des financements spéciaux eau (710)		1'000.00		3'000.00		386.23
961.4940.100	Part aux intérêts des financements spéciaux eaux usées (720)		-		-		-
961.4940.200	Part aux intérêts des financements spéciaux salubrité (730)		100.00		1'000.00		32.21

COMPTE DE RESULTATS PAR CLASSIFICATION FONCTIONNELLE		Budget 2025		Budget 2024		Comptes 2023	
N ^{os} comptes	Désignation	Charges	Revenus	Charges	Revenus	Charges	Revenus
963	IMMEUBLES ET TITRES DU PATRIMOINE FINANCIER	3'500.00	75'300.00	2'400.00	76'500.00	2'093.70	76'391.35
963.30	CHARGES DE PERSONNEL	1'000.00		400.00		445.50	
963.3000.000	Commission de la viticulture	1'000.00		400.00		445.50	
963.31	CHARGES DE BIENS ET SERVICES ET AUTRES CHARGES D'EXPLOITATION	1'500.00		0.00		1'298.60	
963.3199.000	Autres charges d'exploitation	1'500.00		-		1'298.60	
963.34	CHARGES FINANCIERES	1'000.00		2'000.00		349.60	
963.3431.000	Entretien des vignes communales	1'000.00		2'000.00		349.60	
963.44	REVENUS FINANCIERS		75'300.00		76'500.00		76'105.65
963.4420.000	Dividendes et placements du PF		75'300.00		76'500.00		76'105.65
963.46	REVENUS DE TRANSFERTS		0.00		0.00		285.70
963.4612.000	Participations des Communes		-		-		285.70
969	PATRIMOINE FINANCIER NON MENTIONNE AILLEURS		6'000.00		9'000.00		4'397.25
969.44	REVENUS FINANCIERS		6'000.00		9'000.00		4'397.25
969.4419.000	Rachats d'ADB impôts personnes physiques		2'000.00		3'000.00		415.52
969.4419.200	Impôt recouvré		4'000.00		6'000.00		3'981.73
97	REDISTRIBUTIONS		1'500.00		1'500.00		1'499.00
971	REDISTRIBUTIONS LIEES A LA TAXE SUR LE CO ₂		1'500.00		1'500.00		1'499.00
971.46	REVENUS DE TRANSFERTS		1'500.00		1'500.00		1'499.00
971.4699.000	Taxe sur CO2		1'500.00		1'500.00		1'499.00
99	POSTES NON VENTILABLES	0.00		0.00		1'800'000.00	
990	CLOTURE	0.00		0.00		1'800'000.00	
990.38	CHARGES EXTRAORDINAIRES	0.00		0.00		1'800'000.00	
990.3894.000	Attribution à la réserve de politique budgétaire	-		-		1'800'000.00	

Renseignements complémentaires

9	Finances et impôts
91	Impôts
910	Impôts personnes physiques
910.4000.000	Ajustement en fonction de la progression à froid (3%) et des allègements fiscaux accordés par le Canton.
910.4001.000	Ajustement en fonction du compte 2023.
911	Impôts personnes morales
911.4010.000	Ajustement en fonction du compte 2023.
93	Péréquation financière et compensation des charges
930	Péréquation financière et compensation des charges
930.4621.100	Variation en fonction du montant communiqué par le Canton.
95	Part aux recettes, autres
950	Quotes-parts, autres
950.4120.000	Ajustement en fonction du compte 2023.
950.4120.100	Retour des concessions : ajustement en fonction de l'avenant qui lie la Commune aux CFF, de 2025 à 2030, CHF 103'000 par année.
96	Administration de la fortune et de la dette
961	Intérêts
961.3406.100	Ajustement en fonction des taux d'intérêts appliqués actuellement sur les emprunts. Pour rappel, la BNS a baissé en décembre 2024 son taux directeur de 50 points de base, le portant à 0,5% contre 1% auparavant.
961.4401.000	Intérêts annuels facturés à Sinergy SA comptabilisés dorénavant dans le compte 961.4450.000.

COMPTE DE RESULTATS PAR CLASSIFICATION FONCTIONNELLE - RECAPITULATIF

N ^{os}	Désignation	Budget 2025			Budget 2024			Comptes 2023			Ecart net B 2025-2024	
		Charges	Revenus	Résultat net	Charges	Revenus	Résultat net	Charges	Revenus	Résultat net	CHF	%
0	ADMINSTRATION GENERALE	1'293'200.00	73'200.00	1'220'000.00	1'355'500.00	147'000.00	1'208'500.00	1'148'715.96	179'622.56	969'093.40	11'500.00	0.95%
1	ORDRE ET SECURITE PUBLICS, DEFENSE	906'300.00	420'200.00	486'100.00	537'000.00	142'000.00	395'000.00	463'027.02	153'104.50	309'922.52	91'100.00	23.06%
2	FORMATION	2'476'899.00	144'700.00	2'332'199.00	2'456'700.00	270'000.00	2'186'700.00	2'538'235.23	223'055.15	2'315'180.08	145'499.00	6.65%
3	CULTURE, SPORT ET LOISIRS, EGLISE	728'400.00	41'500.00	686'900.00	515'400.00	35'000.00	480'400.00	726'162.80	138'430.50	587'732.30	206'500.00	42.99%
4	SANTE	582'500.00	-	582'500.00	496'500.00	-	496'500.00	464'669.56	-	464'669.56	86'000.00	17.32%
5	PREVOYANCE SOCIALE	2'321'801.00	977'300.00	1'344'501.00	2'306'100.00	862'000.00	1'444'100.00	1'979'373.82	786'175.35	1'193'198.47	-99'599.00	-6.90%
6	TRAFIC ET TELECOMMUNICATIONS	2'198'500.00	517'300.00	1'681'200.00	2'320'800.00	410'000.00	1'910'800.00	2'133'297.89	538'285.45	1'595'012.44	-229'600.00	-12.02%
7	PROTECTION DE L'ENVIRONNEMENT ET AMENAGE MENT DU TERRITOIRE	1'747'001.00	1'347'100.00	399'901.00	1'624'300.00	1'246'100.00	378'200.00	1'673'578.73	1'294'236.08	379'342.65	21'701.00	5.74%
8	ECONOMIE PUBLIQUE	1'331'500.00	1'293'600.00	37'900.00	1'229'700.00	1'247'000.00	-17'300.00	2'069'199.79	1'278'110.96	791'088.83	55'200.00	-319.08%
9	FINANCES ET IMPOTS	436'700.00	7'327'600.00	-6'890'900.00	445'000.00	7'502'000.00	-7'057'000.00	2'198'675.24	10'885'357.39	-8'686'682.15	166'100.00	-2.35%
TOTAL		14'022'801.00	12'142'500.00	1'880'301.00	13'287'000.00	11'861'100.00	1'425'900.00	15'394'936.04	15'476'377.94	-81'441.90	454'401.00	31.87%
Excédent de charges / revenus		1'880'301.00			1'425'900.00			81'441.90			454'401.00	31.87%
Total		14'022'801.00	14'022'801.00	1'880'301.00	13'287'000.00	13'287'000.00	1'425'900.00	15'476'377.94	15'476'377.94	-81'441.90		
	Amortissements planifiés	1'974'601.00			1'867'700.00			1'616'761.50			106'901.00	5.72%
	Attributions aux fonds et financements spéciaux	63'700.00			53'600.00			137'936.77			10'100.00	18.84%
	Prélèvements sur les fonds et financements spéciaux		415'000.00			87'100.00			181'047.01		327'900.00	376.46%
	Attributions au capital propre	-			-			1'800'000.00			-	0.00%
Marge d'autofinancement		-257'000.00			408'300.00			3'455'093.16			-665'300.00	-162.94%

**COMMUNE
DE MARTIGNY-COMBE**



**Municipalité - Budget 2025
Compte des investissements
par fonction**

COMPTE DES INVESTISSEMENTS PAR CLASSIFICATION FONCTIONNELLE		Budget 2025		Budget 2024		Comptes 2023	
N ^{os} comptes	Désignation	Charges	Revenus	Charges	Revenus	Charges	Revenus
0	ADMINISTRATION GENERALE	60'000.00	0.00	135'000.00	0.00	0.00	0.00
02	SERVICES GENERAUX	60'000.00	0.00	135'000.00	0.00	0.00	0.00
022	SERVICES GENERAUX, AUTRES	60'000.00	0.00	135'000.00	0.00	0.00	0.00
022.52	IMMOBILISATIONS INCORPORELLES	60'000.00		135'000.00		0.00	
022.5200.000	Acquisition de logiciels	60'000.00		135'000.00		-	
029	IMMEUBLES ADMINISTRATIFS, NON MENTIONNES AILLEURS	0.00	0.00	0.00	0.00	0.00	0.00
029.50	IMMOBILISATIONS CORPORELLES	0.00		0.00		0.00	
029.5040.000	Bâtiments	-		-		-	

Renseignements complémentaires

0 Administration générale

02 Service généraux

022 Immeubles administratifs

022.5200.000 Passage en hébergement auprès du prestataire informatique GT2i et mise en œuvre de la gestion électronique des documents (GED), 2^{ème} étape (transfert du budget 2024).

COMPTE DES INVESTISSEMENTS PAR CLASSIFICATION FONCTIONNELLE		Budget 2025		Budget 2024		Comptes 2023	
N ^{os} comptes	Désignation	Charges	Revenus	Charges	Revenus	Charges	Revenus
1	ORDRE ET SECURITE PUBLICS, DEFENSE	505'000.00	270'000.00	0.00	0.00	0.00	0.00
16	DEFENSE	505'000.00	270'000.00	0.00	0.00	0.00	0.00
162	DEFENSE CIVILE	505'000.00	270'000.00	0.00	0.00	0.00	0.00
162.50	IMMOBILISATIONS CORPORELLES	505'000.00		0.00		0.00	
162.5040.000	Abris PC	447'000.00		-		-	
162.5060.000	Mobiliers et équipements	58'000.00		-		-	
162.63	SUBVENTIONS D'INVESTISSEMENTS ACQUISES		270'000.00		0.00		0.00
162.6310.000	Subventions cantonales		270'000.00		-		-

Renseignements complémentaires

1 **Ordre et sécurité publics, défense**

16 **Défense**

162 **Défense civile**

162.5040.000 En lien avec la construction de l'UAPE, part abri PC :

- **Coût total net, CHF 573'000.00, réparti comme suit :**

- Compte 2024 : réalisation 1^{ère} partie, CHF 296'000.00,

- Budget 2025 : réalisation 2^{ème} partie, CHF 447'000.00,

162.6310.000 - Budget 2025 : subvention cantonale, prélèvement sur le fond de réserve des abris PC (200 places x CHF 1'350.00, compte au bilan 2090.000), CHF -270'000.00.

162.5060.000 En lien avec la construction de l'UAPE : équipement abri PC.

COMPTE DES INVESTISSEMENTS PAR CLASSIFICATION FONCTIONNELLE		Budget 2025		Budget 2024		Comptes 2023	
N ^{os} comptes	Désignation	Charges	Revenus	Charges	Revenus	Charges	Revenus
2	FORMATION	0.00	0.00	0.00	0.00	0.00	35'240.00
21	SCOLARITE OBLIGATOIRE	0.00	0.00	0.00	0.00	0.00	35'240.00
212	DEGRE PRIMAIRE	0.00	0.00	0.00	0.00	0.00	35'240.00
212.50	IMMOBILISATIONS CORPORELLES	0.00		0.00		0.00	
212.5040.000	Centre scolaire	-		-		-	
212.5060.000	Matériel informatique	-		-		-	
212.63	SUBVENTIONS D'INVESTISSEMENTS ACQUISES		0.00		0.00		35'240.00
212.6310.000	Subventions cantonales		-		-		10'240.00
212.6350.000	Contributions/participations de tiers		-		-		25'000.00
213	DEGRE SECONDAIRE 1 CO	0.00	0.00	0.00	0.00	0.00	0.00
213.56	PROPRES SUBVENTIONS D'INVESTISSEMENT	0.00		0.00		0.00	
213.5620.000	Cycle d'orientation	-		-		-	

Renseignements complémentaires

2 **Formation**

Néant.

COMPTE DES INVESTISSEMENTS PAR CLASSIFICATION FONCTIONNELLE		Budget 2025		Budget 2024		Comptes 2023	
N ^{os} comptes	Désignation	Charges	Revenus	Charges	Revenus	Charges	Revenus
3	CULTURE, SPORT ET LOISIRS, EGILSE	388'000.00	22'400.00	63'000.00	13'500.00	616'418.40	24'600.00
32	CULTURE, AUTRES	325'000.00	0.00	0.00	0.00	0.00	0.00
321	BIBLIOTHEQUES ET LITTÉRATURE	325'000.00	0.00	0.00	0.00	0.00	0.00
321.50	IMMOBILISATIONS CORPORELLES	325'000.00		0.00		0.00	
321.5040.000	Bibliothèque	325'000.00		-		-	
34	SPORTS ET LOISIRS	63'000.00	12'000.00	63'000.00	0.00	545'964.00	12'000.00
341	SPORTS	0.00	12'000.00	0.00	0.00	513'000.00	12'000.00
341.50	IMMOBILISATIONS CORPORELLES	0.00		0.00		0.00	
341.5040.000	Terrain multisport et pump park	-		-		-	
341.63	SUBVENTIONS D'INVESTISSEMENTS ACQUISES		0.00		0.00		0.00
341.6310.000	Subventions cantonales		-		-		-
341.54	PRÊTS	0.00		0.00		513'000.00	
341.5460.000	Prêt FC La Combe	-		-		513'000.00	
341.64	SUBVENTIONS D'INVESTISSEMENTS ACQUISES		12'000.00		0.00		12'000.00
341.6460.000	Remboursement prêt FC La Combe		12'000.00		-		12'000.00
342	LOISIRS	63'000.00	0.00	63'000.00	0.00	32'964.00	0.00
342.50	IMMOBILISATIONS CORPORELLES	63'000.00		63'000.00		32'964.00	
342.5010.000	Chemins pédestres	-		-		-	
342.5040.000	Salle de l'Eau-Vive	23'000.00		63'000.00		32'964.00	
342.5060.000	Parc de jeux	40'000.00		-		-	
35	EGLISES ET AFFAIRES RELIGIEUSES	0.00	10'400.00	0.00	13'500.00	70'454.40	12'600.00
350	EGLISE CATHOLIQUE ROMAINE	0.00	10'400.00	0.00	13'500.00	70'454.40	12'600.00
350.54	PRÊTS	0.00		0.00		70'454.40	
350.5460.000	Prêt Administration mixte	-		-		70'454.40	
350.64	REMBOURSEMENTS DE PRÊTS		10'400.00		13'500.00		12'600.00
350.6460.000	Remboursement prêt Administration mixte		10'400.00		13'500.00		12'600.00

Renseignements complémentaires

3 Culture, sport et loisirs, église

32 Culture, autres

321 Bibliothèque et littérature

321.5040.000 En lien avec la construction de l'UAPE, part bibliothèque :

- **Coût total, CHF 613'000.00, réparti comme suit :**

- Compte 2024 : réalisation 1^{ère} partie, CHF 288'000.00,

- Budget 2025 : réalisation 2^{ème} partie, CHF 325'000.00.

34 Sports et loisirs

342 Loisirs

342.5060.000 En lien avec la construction de l'UAPE : coût annexe de la place de jeux, remise en état.

COMPTE DES INVESTISSEMENTS PAR CLASSIFICATION FONCTIONNELLE		Budget 2025		Budget 2024		Comptes 2023	
N ^{os} comptes	Désignation	Charges	Revenus	Charges	Revenus	Charges	Revenus
4	SANTE	271'000.00	0.00	315'000.00	0.00	0.00	0.00
41	HÔPITAUX, HOMES MEDICALISES	271'000.00	0.00	315'000.00	0.00	0.00	0.00
412	HOMES MEDICALISES ET MAISON POUR PERSONNES AGEES	271'000.00	0.00	315'000.00	0.00	0.00	0.00
412.56	CANTON ET CONCORDATS	271'000.00		315'000.00		0.00	
412.5640.000	EMS Le Castel	271'000.00		315'000.00		-	

Renseignements complémentaires

4	Santé
41	Hôpitaux, homes médicalisés
412	Homes médicalisés et maison pour personnes âgées
412.5640.000	<u>EMS Le Castel - Réalisation :</u> - Coût total brut, CHF CHF 40'209'000.00, - ./ Subvention cantonale, CHF 9'776'000.00, - ./ Participation des Communes, CHF 14'259'000.00, - Coût net à charge de la Fondation, CHF 16'174'000.00. <u>Part Commune de Martigny-Combe :</u> - Apport initial (cash), CHF 1'399'000.00, réparti comme suit : - Compte 2024 : construction, CHF 315'000.00, - Budget 2025 : exploitation, CHF 271'000.00, - Plan financier 2026 : exploitation, CHF 271'000.00, - Plan financier 2027 : exploitation, CHF 271'000.00, - Plan financier 2028 : exploitation, CHF 271'000.00.

COMPTE DES INVESTISSEMENTS PAR CLASSIFICATION FONCTIONNELLE		Budget 2025		Budget 2024		Comptes 2023	
N ^{os} comptes	Désignation	Charges	Revenus	Charges	Revenus	Charges	Revenus
5	PREVOYANCE SOCIALE	1'403'000.00	13'000.00	2'658'000.00	0.00	78'431.32	0.00
52	INVALIDITE	0.00	0.00	0.00	0.00	0.00	0.00
523	FOYERS POUR INVALIDES	0.00	0.00	0.00	0.00	0.00	0.00
523.56	<i>PROPRE SUBVENTIONS D'INVESTISSEMENT</i>	0.00		0.00		0.00	
523.5610.000	Financement des institutions handicapés/sociales	-		-		-	
54	FAMILLE ET JEUNESSE	1'403'000.00	13'000.00	2'658'000.00	0.00	78'431.32	0.00
545	PRESTATIONS AUX FAMILLES	1'403'000.00	13'000.00	2'658'000.00	0.00	78'431.32	0.00
545.50	<i>IMMOBILISATIONS CORPORELLES</i>	1'403'000.00		2'658'000.00		78'431.32	
545.5040.000	Crèche - nurserie	20'000.00		-		-	
545.5040.100	UAPE	1'298'000.00		2'658'000.00		78'431.32	
545.5060.000	Mobiliers et équipements	85'000.00		-		-	
545.63	<i>SUBVENTIONS D'INVESTISSEMENTS ACQUISES</i>		13'000.00		0.00		0.00
545.6310.000	Subventions cantonales		13'000.00		-		-

Renseignements complémentaires

5 Prévoyance sociale

54 Famille et jeunesse

545 Prestations aux familles

545.5040.100 En lien avec la construction de l'UAPE, part UAPE :

- **Coût total net, CHF 2'401'000.00, réparti comme suit :**

- Compte 2024 : réalisation, 1^{ère} partie, CHF 1'116'000.00,

- Budget 2025 : réalisation, 2^{ème} partie, CHF 1'298'000.00,

545.6310.000 - Budget 2025 : subvention liée aux panneaux photovoltaïques, CHF -13'000.00.

545.5060.000 En lien avec la construction de l'UAPE : part UAPE, équipement en mobilier et machine.

COMPTE DES INVESTISSEMENTS PAR CLASSIFICATION FONCTIONNELLE		Budget 2025		Budget 2024		Comptes 2023	
N ^{os} comptes	Désignation	Charges	Revenus	Charges	Revenus	Charges	Revenus
6	TRAFIC ET TELECOMMUNICATIONS	747'000.00	217'000.00	274'000.00	0.00	904'157.15	78'805.25
61	CIRCULATION ROUTIERE	747'000.00	217'000.00	243'000.00	0.00	904'157.15	78'805.25
613	ROUTES CANTONALES	155'000.00	0.00	120'000.00	0.00	74'627.20	0.00
613.56	PROPRES SUBVENTIONS D'INVESTISSEMENT	155'000.00		120'000.00		74'627.20	
613.5610.000	Routes cantonales	155'000.00		120'000.00		74'627.20	
615	ROUTES COMMUNALES	462'000.00	217'000.00	93'000.00	0.00	829'529.95	78'805.25
615.50	IMMOBILISATIONS CORPORELLES	462'000.00		93'000.00		820'358.45	
615.5010.000	Routes communales	339'000.00		53'000.00		713'769.70	
615.5010.002	Desserte de l'Arbignon	-		-		-	
615.5010.003	Sécurisation routes, trottoirs, barrières	-		-		-	
615.5010.010	Eclairage public	90'000.00		40'000.00		1'539.80	
615.5010.020	Murs et empierrement	33'000.00		-		92'716.90	
615.5010.300	Rues et places	-		-		-	
615.5060.000	Signalisation routière	-		-		-	
615.5060.100	Mobiliers urbains	-		-		12'332.05	
615.52	IMMOBILISATIONS INCORPORELLES	0.00		0.00		9'171.50	
615.5290.000	Etudes et projets	-		-		9'171.50	
615.63	SUBVENTIONS D'INVESTISSEMENT ACQUISES		217'000.00		0.00		78'805.25
615.6310.000	Subventions cantonales		217'000.00		-		78'805.25
616	PARKINGS	100'000.00	0.00	0.00	0.00	0.00	0.00
616.50	IMMOBILISATIONS CORPORELLES	100'000.00		0.00		0.00	
616.5010.000	Places de stationnement	100'000.00		-		-	
617	ATELIER ET CENTRE D'ENTRETIEN	30'000.00	0.00	30'000.00	0.00	0.00	0.00
617.50	IMMOBILISATIONS CORPORELLES	30'000.00		30'000.00		0.00	
617.5040.000	Bâtiments	-		-		-	
617.5060.000	Véhicules et machines	30'000.00		30'000.00		-	
62	TRANSPORTS PUBLICS	0.00	0.00	31'000.00	0.00	0.00	0.00
629	TRANSPORTS PUBLICS	0.00	0.00	31'000.00	0.00	0.00	0.00
629.50	IMMOBILISATIONS CORPORELLES	0.00		31'000.00		0.00	
629.5010.000	Passerelles	-		31'000.00		-	

Renseignements complémentaires

6 Trafic et télécommunications

61 Circulation routière

613 Routes cantonales

613.5610.000 Frais de construction du réseau des routes cantonales.

615 Routes communales

615.5010.000 En lien avec la construction de l'UAPE, coût annexe : Route de la Condémine, réfection de l'enrobé bitumineux, CHF 50'000.00,
Sur le Mont à Ravoire : réfection de l'enrobé bitumineux, CHF 15'000.00,
Torrent Saint-Jean/Combarigny : pont, fourniture et pose, CHF 12'000.00,
Routes des Rappes et de la Vidondée : réfection, part route, CHF 217'000.00.
Routes d'accès de l'Arbignon et de la Vidondée : barrières, CHF 45'000.00.

615.6310.000 Routes des Rappes et de la Vidondée : réfection, part route, refacturation au Canton du Valais, CHF -217'000.00,

615.5010.010 En lien avec la construction de l'UAPE : coût annexe : Route de la Condémine, part UAPE, étude et adaptation des luminaires existants, CHF 60'000.00,
Routes des Rappes et de la Vidondée : réfection, part éclairage public, CHF 30'000.00.

615.5010.020 Murs et empierrement : Route du Grand Chemin de Plan-Cerisier, réfection du mur des vignes.

616 Parking

616.5010.000 Interface du hub de Martigny (PA4 coude du Rhône) :
- **Coût provisoire global du projet, CHF 1'191'000.00,**
- Confédération (30%), CHF 357'000.00,
- Canton du Valais (7.3%), CHF 87'000.00,
- Ville de Martigny (47%), CHF 559'000.00,
- **Commune de Martigny-Combe (15.7%), CHF 188'000.00, réparti comme suit :**
- Budget 2025 : réalisation 1^{ère} acompte, CHF 100'000.00,
- Plan financier 2026 : réalisation 2^{ème} acompte (solde), CHF 88'000.00.

617 Atelier et centre d'entretien

617.5060.000 Nouveau véhicule utilitaire, en remplacement du Ford Transit.

COMPTE DES INVESTISSEMENTS PAR CLASSIFICATION FONCTIONNELLE		Budget 2025		Budget 2024		Comptes 2023	
N ^{os} comptes	Désignation	Charges	Revenus	Charges	Revenus	Charges	Revenus
7	PROTECTION DE L'ENVIRONNEMENT ET AMENAGEMENT DU TERRITOIRE	1'483'000.00	138'000.00	2'065'000.00	825'000.00	1'970'496.13	125'454.80
71	APPROVISIONNEMENT EN EAU	476'000.00	4'000.00	500'000.00	4'000.00	980'565.33	2'200.00
710	APPROVISIONNEMENT EN EAU	476'000.00	4'000.00	500'000.00	4'000.00	980'565.33	2'200.00
710.50	IMMOBILISATIONS CORPORELLES	444'000.00		500'000.00		980'565.33	
710.5030.000	Station de filtration	-		-		73'588.75	
710.5030.100	Réservoirs	250'000.00		238'000.00		70'927.40	
710.5030.200	Réseau d'eau potable	194'000.00		262'000.00		836'049.18	
720.52	IMMOBILISATIONS INCORPORELLES	32'000.00		0.00		0.00	
710.5290.000	Etudes et projets	32'000.00		-		-	
710.63	SUBVENTIONS D'INVESTISSEMENT ACQUISES		4'000.00		4'000.00		2'200.00
710.6370.000	Taxes de raccordement		4'000.00		4'000.00		2'200.00
72	TRAITEMENT DES EAUX USEES	701'000.00	10'000.00	513'000.00	10'000.00	410'360.75	11'312.80
720	TRAITEMENT DES EAUX USEES	701'000.00	10'000.00	513'000.00	10'000.00	410'360.75	11'312.80
720.50	IMMOBILISATIONS CORPORELLES	600'000.00		375'000.00		351'955.95	
720.5030.000	Réseau des eaux usées	185'000.00		-		90'745.35	
720.5030.100	Réseau des eaux claires	117'000.00		-		9'347.15	
720.5030.200	Séparatif Ravoire - Martigny	298'000.00		375'000.00		251'863.45	
720.52	IMMOBILISATIONS INCORPORELLES	26'000.00		0.00		14'133.60	
720.5290.000	Etudes et projets	26'000.00		-		14'133.60	
720.56	PROPRES SUBVENTIONS D'INVESTISSEMENT	75'000.00		138'000.00		44'271.20	
720.5620.000	STEP intercommunale	75'000.00		138'000.00		44'271.20	
720.63	SUBVENTIONS D'INVESTISSEMENT ACQUISES		10'000.00		10'000.00		11'312.80
720.6310.000	Subventions cantonales		-		-		-
720.6370.000	Taxes de raccordement		10'000.00		10'000.00		11'312.80
73	GESTION DES DECHETS	76'000.00	0.00	77'000.00	0.00	0.00	0.00
730	GESTION DES DECHETS	76'000.00	0.00	77'000.00	0.00	0.00	0.00
730.50	IMMOBILISATIONS CORPORELLES	76'000.00		77'000.00		0.00	
730.5030.000	Déchetterie	41'000.00		35'000.00		-	
730.5060.000	Moloks	35'000.00		42'000.00		-	

74	AMENAGEMENTS	210'000.00	116'000.00	945'000.00	799'000.00	492'267.45	108'000.00
741	CORRECTIONS DE COURS D'EAU	60'000.00	0.00	60'000.00	0.00	189'460.35	0.00
741.50	IMMOBILISATIONS CORPORELLES	0.00		0.00		0.00	
741.5020.000	Bisses et torrents	-		-		-	
741.5020.100	Aménagement de la Dranse	-		-		-	
741.56	PROPRES SUBVENTIONS D'INVESTISSEMENT	60'000.00		60'000.00		189'460.35	
741.5610.000	3 ^{ème} correction du Rhône	-		-		-	
741.5620.000	Aménagement de la Dranse	60'000.00		60'000.00		189'460.35	
745	DANGERS NATURELS	150'000.00	116'000.00	885'000.00	799'000.00	302'807.10	108'000.00
745.50	IMMOBILISATIONS CORPORELLES	146'000.00		805'000.00		275'380.30	
745.5030.000	Dangers naturels infrastructures	146'000.00		805'000.00		275'380.30	
745.52	IMMOBILISATIONS INCORPORELLES	4'000.00		80'000.00		27'426.80	
745.5290.000	Carte des dangers	4'000.00		80'000.00		27'426.80	
745.63	SUBVENTIONS D'INVESTISSEMENT ACQUISES		116'000.00		799'000.00		108'000.00
745.6310.000	Subventions cantonales		116'000.00		796'000.00		108'000.00
745.6320.000	Subventions communales		-		3'000.00		-
79	AMENAGEMENT DU TERRITOIRE	20'000.00	8'000.00	30'000.00	12'000.00	87'302.60	3'942.00
790	AMENAGEMENT DU TERRITOIRE	20'000.00	8'000.00	30'000.00	12'000.00	87'302.60	3'942.00
790.50	IMMOBILISATIONS CORPORELLES	0.00		0.00		0.00	
790.5060.003	Mobilier de bureau	-		-		-	
790.52	IMMOBILISATIONS INCORPORELLES	20'000.00		30'000.00		87'302.60	
790.5290.000	Aménagement du territoire	20'000.00		30'000.00		87'302.60	
790.63	SUBVENTIONS D'INVESTISSEMENT ACQUISES		8'000.00		12'000.00		3'942.00
790.6310.000	Subventions cantonales		8'000.00		12'000.00		3'942.00

Renseignements complémentaires

7 Protection de l'environnement et aménagement du territoire

71 Approvisionnement en eau

710 Approvisionnement en eau

710.5030.100 Les Fratzen : création d'un nouveau réservoir.

710.5030.200 Séparation des eaux pluviales, tronçon Sommet des Vignes-Rte Cantonale H203 - Part eau potable, CHF 39'000.00,
La Caffee : captage de la source, CHF 72'000.00,
Routes des Rappes et de la Vidondée : réfection, part eau potable, CHF 83'000.00.

710.5290.000 PPDE Vallon : conception d'un plan directeur.

72 Traitement des eaux usées

720 Traitement des eaux usées

720.5030.000 Route du Grand Verger : réfection des collecteurs d'eau usées, CHF 68'000,
Routes des Rappes et de la Vidondée : réfection, part eaux usées, CHF 117'000.00.

720.5030.010 Routes des Rappes et de la Vidondée : réfection, part eaux claires, CHF 83'000.00,

Les Creusats : création d'un bassin d'eaux pluviales (BEP),

- **Coût estimatif du projet, CHF 404'000.00, réparti comme suit :**

- **Budget 2025 : étude, CHF 34'000.00,**

- Plan financier 2026 : réalisation 1^{ère} partie, CHF 185'000.00,

- Plan financier 2027 : réalisation 2^{ème} partie, CHF 185'000.00.

720.5030.200 Séparation des eaux pluviales, tronçon Rte Cantonale H203-Dranse : part eaux usées, CHF 180'000.00,

Séparation des eaux pluviales, tronçon Sommet des Vignes-Rte Cantonale H203 (Dranse) : part eaux usées, CHF 118'000.00.

720.5290.000 Mise à jour du PGEE.

720.5620.000 STEP intercommunale : part communale selon budget investissement de la Ville de Martigny.

73 Gestion des déchets

730 Gestion des déchets

730.5030.000 Déchetterie : mise au norme,

- **Coût estimatif du projet, CHF 262'000.00, réparti comme suit :**

- Compte 2024 : réalisation, 1^{ère} partie, CHF 71'000.00,

- **Budget 2025 : réalisation 2^{ème} partie, CHF 41'000.00.**

- Plan financier 2026 : réalisation 3^{ème} partie, CHF 150'000.00 (montant à affiner).

730.5060.000 Moloks : achat et pose,

- **Coût estimatif du projet, CHF 122'000.00, réparti comme suit :**

- Compte 2024 : réalisation, 1^{ère} partie, CHF 37'000.00, secteurs Planojean et Cergnieux,

- **Budget 2025 : réalisation 2^{ème} partie, CHF 35'000.00,** secteurs Chanton d'En Haut,

- Plan financier 2026 : réalisation 3^{ème} partie, secteur Sommet-des-Vignes, CHF 50'000.00.

Renseignements complémentaires (suite)

74 Aménagements

741 Corrections de cours d'eau

741.5620.000 Dranse : part à l'aménagement selon budget de la Ville de Martigny.

745 Dangers naturels

745.5030.000 Projet de défense contre les chutes de pierre, secteurs Sur le Scex-Feylet, secteurs Sur le Scex, Chez les Proz, La Croix des Moret,

- Coût brut estimatif du projet, CHF 260'000.00,
- Déduction de la subvention cantonale (80.8%) selon décision du Conseil d'Etat du 06.11.2024, CHF 210'000.00,
- **Coût net estimatif du projet, CHF 50'000.00, réparti comme suit :**
- Compte 2023 : réalisation, 1^{ère} étape (secteur Sur le Scex), CHF 127'600.00,
- Compte 2024 : réalisation, 2^{ème} étape (secteur Chez les Proz et La Croix des Moret), CHF 6'700.00,
- Compte 2024 : déduction de la subvention cantonale, 1^{er} acompte, CHF -108'5800.00,
- Budget 2025 : réalisation, 2^{ème} étape suite (secteur Chez les Proz et La Croix des Moret), CHF 125'700.00,
- Budget 2025 : déduction de la subvention cantonale (80.8%), solde, CHF -101'500.00.

Projet (élaboration en 2025) de défense contre les chutes de pierre, secteur Plan Cerisier - Sommet des Vignes,

- Budget 2025 : étude : montant estimatif, CHF 20'000.00,
- Budget 2025 : étude : déduction de la subvention cantonale (estimation, 80%), solde, CHF -16'000.00.

COMPTE DES INVESTISSEMENTS PAR CLASSIFICATION FONCTIONNELLE		Budget 2025		Budget 2024		Comptes 2023	
N ^{os} comptes	Désignation	Charges	Revenus	Charges	Revenus	Charges	Revenus
8	ECONOMIE PUBLIQUE	135'000.00	875'000.00	465'000.00	1'180'000.00	386'316.00	1'016'001.05
81	AGRICULTURE	135'000.00	75'000.00	465'000.00	380'000.00	186'316.00	216'001.05
812	AMELIORATIONS STRUCTURELLES	135'000.00	75'000.00	465'000.00	380'000.00	266'661.05	216'001.05
<i>812.56</i>	<i>PROPRES SUBVENTIONS D'INVESTISSEMENT</i>	<i>135'000.00</i>		<i>465'000.00</i>		<i>266'661.05</i>	
812.5670.000	Vignoble en terrasse Martigny-Combe et Martigny	135'000.00		465'000.00		266'661.05	
<i>820.63</i>	<i>SUBVENTIONS D'INVESTISSEMENTS ACQUISES</i>		<i>75'000.00</i>		<i>380'000.00</i>		<i>216'001.05</i>
812.6370.100	Participations des propriétaires		75'000.00		380'000.00		216'001.05
818	AGRICULTURE DE MONTAGNE	0.00	0.00	0.00	0.00	10'209.00	0.00
<i>818.56</i>	<i>PROPRE SUBVENTIONS D'INVESTISSEMENT</i>	<i>0.00</i>		<i>0.00</i>		<i>10'209.00</i>	
818.5660.000	Subvention amélioration alpestre	-		-		10'209.00	
819	IRRIGATION	0.00	0.00	0.00	0.00	-90'554.05	0.00
<i>819.50</i>	<i>IMMOBILISATIONS CORPORELLES</i>	<i>0.00</i>		<i>0.00</i>		<i>-90'554.05</i>	
819.5020.000	Réseau d'irrigation	-		-		-90'554.05	
82	SYLVICULTURE	0.00	0.00	0.00	0.00	0.00	0.00
820	SYLVICULTURE	0.00	0.00	0.00	0.00	0.00	0.00
<i>820.50</i>	<i>IMMOBILISATIONS CORPORELLES</i>	<i>0.00</i>		<i>0.00</i>		<i>0.00</i>	
820.5010.000	Routes et chemins forestiers	-		-		-	
<i>820.63</i>	<i>SUBVENTIONS D'INVESTISSEMENTS ACQUISES</i>		<i>0.00</i>		<i>0.00</i>		<i>0.00</i>
820.6310.000	Subventions cantonales		-		-		-
87	COMBUSTIBLES ET ENERGIE	0.00	800'000.00	0.00	800'000.00	200'000.00	800'000.00
871	ELECTRICITE	0.00	800'000.00	0.00	800'000.00	200'000.00	800'000.00
<i>871.55</i>	<i>PARTICIPATIONS ET CAPITAL SOCIAL</i>	<i>0.00</i>		<i>0.00</i>		<i>200'000.00</i>	
871.5540.000	FMMB SA - Actions	-		-		200'000.00	
<i>871.64</i>	<i>REMBOURSEMENTS DE PRÊTS</i>		<i>800'000.00</i>		<i>800'000.00</i>		<i>800'000.00</i>
871.6440.000	Remboursement prêt Sinergy infrastructure SA		800'000.00		800'000.00		800'000.00

Renseignements complémentaires

8 **Economie publique**

81 **Agriculture**

812 **Améliorations structurelles**

812.5670.000 Vignoble en terrasse Martigny-Combe et Martigny

Maintien du vignoble : part communale, CHF 60'000.00.

Séparation des eaux pluviales, tronçon Rte Cantonale H203-Dranse : part irrigation, CHF 8'000.00, montant refacturé au Syndicat Maintien du Vignoble.

Séparation des eaux pluviales, tronçon Sommet des Vignes-Rte Cantonale H203 (Dranse) : part irrigation, CHF 67'000.00, montant refacturé au Syndicat Maintien du Vignoble.

812.6370.100 Participation du Syndicat Maintien du Vignoble : en lien avec la séparation des eaux pluviales, tronçons Rte Cantonale H203-Dranse et Sommet des Vignes-Rte Cantonale H203 (Dranse), CHF -75'000.00.

COMPTE DES INVESTISSEMENTS PAR CLASSIFICATION FONCTIONNELLE		Budget 2025		Budget 2024		Comptes 2023	
N ^{os} comptes	Désignation	Charges	Revenus	Charges	Revenus	Charges	Revenus
9	FINANCES ET IMPOTS	0.00	0.00	0.00	0.00	0.00	0.00
	Néant	-	-	-	-	-	-

Renseignements complémentaires

9 Finances et impôts
Néant.

COMPTE DES INVESTISSEMENTS PAR CLASSIFICATION FONCTIONNELLE - RECAPITULATIF

N ^{os}	Désignation	Budget 2025			Budget 2024			Comptes 2023			Ecart B2025 / B2024	
		Charges	Revenus	Résultat net	Charges	Revenus	Résultat net	Charges	Revenus	Résultat net	CHF	%
0	ADMINISTRATION GENERALE	60'000.00	-	60'000.00	135'000.00	-	135'000.00	-	-	-	-75'000.00	-55.56%
1	ORDRE ET SECURITE PUBLICS, DEFENSE	505'000.00	270'000.00	235'000.00	-	-	-	-	-	-	235'000.00	100.00%
2	FORMATION	-	-	-	-	-	-	-	35'240.00	-35'240.00	-	0.00%
3	CULTURE, SPORT ET LOISIRS, EGLISE	388'000.00	22'400.00	365'600.00	63'000.00	13'500.00	49'500.00	616'418.40	24'600.00	591'818.40	316'100.00	638.59%
4	SANTE	271'000.00	-	271'000.00	315'000.00	-	315'000.00	-	-	-	-44'000.00	-13.97%
5	PREVOYANCE SOCIALE	1'403'000.00	13'000.00	1'390'000.00	2'658'000.00	-	2'658'000.00	78'431.32	-	78'431.32	-1'268'000.00	-47.71%
6	TRAFIC ET TELECOMMUNICATIONS	747'000.00	217'000.00	530'000.00	274'000.00	-	274'000.00	904'157.15	78'805.25	825'351.90	256'000.00	93.43%
7	PROTECTION DE L'ENVIRONNEMENT ET AMENAGEMENT DU TERRITOIRE	1'483'000.00	138'000.00	1'345'000.00	2'065'000.00	825'000.00	1'240'000.00	1'970'496.13	125'454.80	1'845'041.33	105'000.00	8.47%
8	ECONOMIE PUBLIQUE	135'000.00	875'000.00	-740'000.00	465'000.00	1'180'000.00	-715'000.00	386'316.00	1'016'001.05	-629'685.05	-25'000.00	3.50%
9	FINANCES ET IMPOTS	-	-	-	-	-	-	-	-	-	-	0.00%
TOTAL		4'992'000.00	1'535'400.00	3'456'600.00	5'975'000.00	2'018'500.00	3'956'500.00	3'955'819.00	1'280'101.10	2'675'717.90	-499'900.00	-12.63%
Investissements nets			3'456'600.00			3'956'500.00			2'675'717.90		-499'900.00	-12.63%
Total		4'992'000.00	4'992'000.00	3'456'600.00	5'975'000.00	5'975'000.00	3'956'500.00	3'955'819.00	3'955'819.00	2'675'717.90		

**COMMUNE
DE MARTIGNY-COMBE**



**Municipalité - Budget 2025
Compte de résultats par nature**

COMPTE DE RESULTATS PAR NATURE

N ^{os}	Désignation	Budget 2025	Budget 2024	Comptes 2023	Ecart B 2025-B2024	
					CHF	%
3	CHARGES	14'022'801.00	13'287'000.00	15'394'936.04	735'801.00	5.54%
30	Charges de personnel	3'323'900.00	3'227'700.00	3'092'001.14	96'200.00	2.98%
300	Autorités et commissions	257'300.00	268'500.00	222'253.45	-11'200.00	-4.17%
301	Salaires du personnel administratif et d'exploitation	2'569'000.00	2'473'100.00	2'403'767.90	95'900.00	3.88%
304	Allocations	2'000.00	2'000.00	1'000.00	-	0.00%
305	Cotisations patronales	473'900.00	459'600.00	439'098.40	14'300.00	3.11%
309	Autres charges de personnel	21'700.00	24'500.00	25'881.39	-2'800.00	-11.43%
31	Charges de biens et services et autres charges d'exploitation	2'672'700.00	2'548'000.00	3'179'529.71	124'700.00	4.89%
310	Charges de matériel et de marchandises	163'400.00	194'100.00	195'140.09	-30'700.00	-15.82%
311	Immobilisations ne pouvant être portées à l'actif	79'800.00	80'000.00	78'221.30	-200.00	-0.25%
312	Alimentation et élimination bien-fonds PA	572'400.00	598'900.00	1'340'895.45	-26'500.00	-4.42%
313	Prestations de service et honoraires	854'300.00	998'300.00	929'913.11	-144'000.00	-14.42%
314	Gros entretien et entretien courant	335'500.00	323'500.00	316'899.90	12'000.00	3.71%
315	Entretien des biens meubles et immobilisations incorporelles	254'800.00	214'400.00	173'694.51	40'400.00	18.84%
316	Loyers, leasing, baux à ferme, taxes d'utilisation	23'300.00	26'600.00	22'148.20	-3'300.00	-12.41%
317	Dédommagements	11'700.00	12'900.00	11'405.95	-1'200.00	-9.30%
318	Réévaluations sur créances	87'000.00	87'000.00	95'766.20	-	0.00%
319	Diverses charges d'exploitation	290'500.00	12'300.00	15'445.00	278'200.00	2261.79%
33	Amortissements du patrimoine administratif PA	1'708'701.00	1'623'200.00	1'431'133.75	85'501.00	5.27%
330	Amortissements immobilisations corporelles PA	1'587'801.00	1'496'999.00	1'297'741.25	90'802.00	6.07%
332	Amortissements immobilisations incorporelles PA	120'900.00	126'201.00	133'392.50	-5'301.00	-4.20%
34	Charges financières	193'500.00	211'100.00	148'247.02	-17'600.00	-8.34%
340	Charges d'intérêts	162'500.00	189'100.00	94'133.71	-26'600.00	-14.07%
343	Charges pour bien-fonds PF	1'000.00	2'000.00	349.60	-1'000.00	-50.00%
349	Diverses charges financières	30'000.00	20'000.00	53'763.71	10'000.00	50.00%

COMPTE DE RESULTATS PAR NATURE

N ^{os}	Désignation	Budget 2025	Budget 2024	Comptes 2023	Ecart B 2025-B2024	
					CHF	%
3	CHARGES					
35	Attributions aux fonds et financements spéciaux	63'700.00	53'600.00	137'936.77	10'100.00	18.84%
351	Attributions aux fonds et financements spéciaux enregistrés comme capital propre	63'700.00	53'600.00	137'936.77	10'100.00	18.84%
36	Charges de transfert	5'606'500.00	5'228'800.00	5'070'542.33	377'700.00	7.22%
360	Parts de revenus destinés à des tiers	125'000.00	117'000.00	123'915.39	8'000.00	6.84%
361	Dédommagements à des collectivités publiques	188'400.00	127'100.00	188'182.46	61'300.00	48.23%
363	Subventions à des collectivités publiques et à des tiers	5'027'200.00	4'740'200.00	4'572'816.73	287'000.00	6.05%
366	Amortissements subventions d'investissement	265'900.00	244'500.00	185'627.75	21'400.00	8.75%
38	Charges extraordinaires	-	-	1'800'000.00	-	0.00%
389	Attributions extraordinaires au capital propre	-	-	1'800'000.00	-	0.00%
39	Imputations internes	453'800.00	394'600.00	535'545.32	59'200.00	15.00%
390	Approvisionnement en matériel et marchandises	8'000.00	8'000.00	8'000.00	-	0.00%
391	Prestations de service	420'000.00	272'500.00	417'521.60	147'500.00	54.13%
392	Bail à ferme, loyers, frais d'utilisation	18'600.00	102'600.00	102'600.00	-84'000.00	-81.87%
393	Frais administratifs et exploitation	6'000.00	7'000.00	7'000.00	-1'000.00	-14.29%
394	Intérêts et charges financières théoriques	1'200.00	4'500.00	423.72	-3'300.00	-73.33%

COMPTE DE RESULTATS PAR NATURE

N ^{os}	Désignation	Budget 2025	Budget 2024	Comptes 2023	Ecart B 2025-B2024	
					CHF	%
4	REVENUS	12'142'500.00	11'861'100.00	15'476'377.94	281'400.00	2.37%
40	Revenus fiscaux	6'085'000.00	6'117'000.00	7'088'792.61	-32'000.00	-0.52%
400	Impôts directs, personnes physiques	5'015'000.00	5'094'000.00	5'376'948.51	-79'000.00	-1.55%
401	Impôts directs, personnes morales	340'000.00	255'000.00	637'354.90	85'000.00	33.33%
402	Autres impôts directs	715'000.00	753'000.00	1'058'259.20	-38'000.00	-5.05%
403	Impôts sur la propriété et sur les charges	15'000.00	15'000.00	16'230.00	-	0.00%
41	Patentes et concessions	940'800.00	964'200.00	3'242'024.27	-23'400.00	-2.43%
410	Patentes	300'000.00	300'000.00	1'086'207.10	-	0.00%
412	Concessions	640'800.00	664'200.00	2'155'817.17	-23'400.00	-3.52%
42	Taxes	3'046'400.00	3'004'100.00	3'137'170.35	42'300.00	1.41%
420	Taxes de compensation	48'000.00	40'000.00	46'226.00	8'000.00	20.00%
421	Emoluments pour actes administratifs	93'400.00	85'000.00	133'604.00	8'400.00	9.88%
424	Taxes d'utilisation et taxes pour prestations de service	1'491'600.00	1'435'000.00	1'426'420.67	56'600.00	3.94%
425	Recette sur ventes	1'290'200.00	1'286'600.00	1'320'284.98	3'600.00	0.28%
426	Remboursements	113'600.00	150'700.00	201'030.65	-37'100.00	-24.62%
427	Amendes	9'600.00	6'800.00	9'604.05	2'800.00	41.18%
43	Revenus divers	-	-	18'827.46	-	0.00%
430	Revenus d'exploitation divers	-	-	18'107.46	-	0.00%
439	Autres revenus divers	-	-	720.00	-	0.00%
44	Revenus financiers	214'500.00	224'500.00	296'358.95	-10'000.00	-4.45%
440	Revenus des intérêts	50'000.00	81'000.00	130'686.05	-31'000.00	-38.27%
441	Gains réalisés sur PF	6'000.00	9'000.00	4'397.25	-3'000.00	-33.33%
442	Revenus de participations PF	75'300.00	76'500.00	76'105.65	-1'200.00	-1.57%
445	Revenus financiers de prêts et de participations du PA	20'000.00	8'000.00	27'790.00	12'000.00	150.00%
447	Revenus des immeubles PA	63'200.00	50'000.00	57'380.00	13'200.00	26.40%

COMPTE DE RESULTATS PAR NATURE

N ^{os}	Désignation	Budget 2025	Budget 2024	Comptes 2023	Ecart B 2025-B2024	
					CHF	%
4	REVENUS					
45	Prélèvements sur les fonds et financements spéciaux	415'000.00	87'100.00	181'047.01	327'900.00	376.46%
450	Prélèvements sur les fonds et financements spéciaux des capitaux de tiers	270'000.00	-	-	270'000.00	100.00%
451	Prélèvements sur les fonds et financements spéciaux comme capital propre	145'000.00	87'100.00	181'047.01	57'900.00	66.48%
46	Revenus de transferts	987'000.00	1'069'600.00	976'611.97	-82'600.00	-7.72%
460	Parts à des revenus de tiers	56'900.00	60'500.00	57'585.42	-3'600.00	-5.95%
461	Dédommagements de collectivités publiques	65'500.00	221'900.00	179'878.00	-156'400.00	-70.48%
462	Péréquation financière intercommunale	107'000.00	196'500.00	272'983.00	-89'500.00	-45.55%
463	Subventions de collectivités publiques et de tiers	756'100.00	589'200.00	464'666.55	166'900.00	28.33%
469	Autres revenus de transfert	1'500.00	1'500.00	1'499.00	-	0.00%
49	Imputations internes	453'800.00	394'600.00	535'545.32	59'200.00	15.00%
490	Approvisionnement en matériel et en marchandises	8'000.00	8'000.00	8'000.00	-	0.00%
491	Prestations de service	420'000.00	272'500.00	417'521.60	147'500.00	54.13%
492	Bail à ferme, loyers, frais d'utilisation	18'600.00	102'600.00	102'600.00	-84'000.00	-81.87%
493	Frais administratifs et exploitation	6'000.00	7'000.00	7'000.00	-1'000.00	-14.29%
494	Intérêts et charges financières théoriques	1'200.00	4'500.00	423.72	-3'300.00	-73.33%
	Excédent de revenus (+) / charges (-)	-1'880'301.00	-1'425'900.00	81'441.90	-454'401.00	31.87%

**COMMUNE
DE MARTIGNY-COMBE**



**Municipalité - Budget 2025
Compte des investissements
par nature**

COMPTE DES INVESTISSEMENTS PAR NATURE

N ^{os}	Désignation	Budget 2025	Budget 2024	Comptes 2023	Ecart B2025 / B2024	
					CHF	%
5	DÉPENSES	4'992'000.00	5'975'000.00	3'955'819.00	-983'000.00	-16.45%
50	Immobilisations corporelles	4'154'000.00	4'632'000.00	2'449'101.30	-478'000.00	-10.32%
500	Terrains	-	-	-	-	0.00%
501	Routes et voies de communication	562'000.00	124'000.00	808'026.40	438'000.00	353.23%
502	Aménagement des cours d'eau	-	-	-90'554.05	-	0.00%
503	Autres travaux de génie civil	1'231'000.00	1'715'000.00	1'607'901.58	-484'000.00	-28.22%
504	Bâtiments	2'113'000.00	2'721'000.00	111'395.32	-608'000.00	-22.34%
506	Biens meubles	248'000.00	72'000.00	12'332.05	176'000.00	244.44%
52	Immobilisations incorporelles	142'000.00	245'000.00	138'034.50	-103'000.00	-42.04%
520	Logiciels	60'000.00	135'000.00	-	-75'000.00	-55.56%
529	Autres immobilisations incorporelles	82'000.00	110'000.00	138'034.50	-28'000.00	-25.45%
54	Prêts	-	-	583'454.40	-	0.00%
546	Organisations privées à but non lucratif	-	-	583'454.40	-	0.00%
55	Participations et capital social	-	-	200'000.00	-	0.00%
554	Entreprises publiques	-	-	200'000.00	-	0.00%
56	Propres subventions d'investissements	696'000.00	1'098'000.00	585'228.80	-402'000.00	-36.61%
561	Cantons et concordats	155'000.00	120'000.00	74'627.20	35'000.00	29.17%
562	Collectivités publiques locales	135'000.00	198'000.00	233'731.55	-63'000.00	-31.82%
564	Entreprises publiques	271'000.00	315'000.00	-	-44'000.00	-13.97%
566	Organisations privées à but non lucratif	-	-	10'209.00	-	0.00%
567	Ménages privés	135'000.00	465'000.00	266'661.05	-330'000.00	-70.97%
6	RECETTES	1'535'400.00	2'018'500.00	1'280'101.10	-483'100.00	-23.93%
63	Subventions d'investissements acquises	713'000.00	1'205'000.00	455'501.10	-492'000.00	-40.83%
631	Cantons et concordats	624'000.00	808'000.00	200'987.25	-184'000.00	-22.77%
632	Collectivités publiques locales	-	3'000.00	-	-3'000.00	-100.00%
635	Entreprises privées	-	-	25'000.00	-	0.00%
637	Ménages privés	89'000.00	394'000.00	229'513.85	-305'000.00	-77.41%
64	Remboursements de prêts	822'400.00	813'500.00	824'600.00	8'900.00	1.09%
644	Entreprises publiques	800'000.00	800'000.00	800'000.00	-	0.00%
646	Organisations privées à but non lucratif	22'400.00	13'500.00	24'600.00	8'900.00	65.93%
	INVESTISSEMENTS NETS	3'456'600.00	3'956'500.00	2'675'717.90	-499'900.00	-12.63%

**COMMUNE
DE MARTIGNY-COMBE**



**Municipalité - Budget 2025
Tableau des immobilisations**

TABLEAU DES IMMOBILISATIONS

Fonction	Nature	Objet	Valeurs au	Investissem.	Solde avant amortissem.	MCH2	Amortissem.	Valeurs au	Investissements		Corrections	Solde avant amortissem.	MCH2	Amortissem.	Valeurs au	Investissem.	Solde avant amortissem.	MCH2	Amortissem.	Valeurs au
			01.01.2023	C2023	C2023	%	C2023	31.12.2023	B2024	C2024	B2024	B2024	%	B2024	31.12.2024	B2025	B2025	%	B2025	31.12.2025
			022	1406.001	Equipement informatique	10'400.00	-	10'400.00	35%	3'600.00	6'800.00	-	-	-	6'800.00	100%	6'799.00	1.00	-	1.00
022	1420.001	Logiciels	7'500.00	-	7'500.00	50%	3'800.00	3'700.00	135'000.00	75'000.00	60'000.00	78'700.00	50%	39'400.00	39'300.00	60'000.00	99'300.00	50%	49'700.00	49'600.00
029	1400.001	Terrains PA	34'550.00	-	34'550.00	0%	-	34'550.00	-	-	-	34'550.00	0%	-	34'550.00	-	34'550.00	0%	-	34'550.00
029	1404.004	Bâtiments	368'200.00	-	368'200.00	8%	29'500.00	338'700.00	-	-	-	338'700.00	8%	27'100.00	311'600.00	-	311'600.00	8%	24'900.00	286'700.00
029	1404.007	Bâtiment administratif	14'400.00	-	14'400.00	8%	1'200.00	13'200.00	-	35'000.00	-35'000.00	48'200.00	8%	3'900.00	44'300.00	-	44'300.00	8%	3'500.00	40'800.00
029	1404.010	Escaliers extérieurs	57'100.00	-	57'100.00	8%	4'600.00	52'500.00	-	-	-	52'500.00	8%	4'200.00	48'300.00	-	48'300.00	8%	3'900.00	44'400.00
162	1404.162	Abris PC	-	-	-	8%	-	-	-	414'000.00	-414'000.00	414'000.00	8%	33'100.00	380'900.00	177'000.00	557'900.00	8%	44'600.00	513'300.00
162	1406.162	Equipement abris PC	-	-	-	35%	-	-	-	-	-	-	35%	-	-	58'000.00	58'000.00	35%	20'300.00	37'700.00
212	1404.214	Centre Scolaire	5'738'700.00	-35'240.00	5'703'460.00	8%	456'360.00	5'247'100.00	-	-	-	5'247'100.00	8%	419'800.00	4'827'300.00	-	4'827'300.00	8%	386'200.00	4'441'100.00
212	1406.213	Smart Board	7'700.00	-	7'700.00	100%	7'700.00	-	-	-	-	-	35%	-	-	-	-	35%	-	-
212	1406.214	Equipement informatique	8'400.00	-	8'400.00	100%	8'399.00	1.00	-	-	-	1.00	35%	-	1.00	-	1.00	35%	-	1.00
212	1406.216	Bus scolaires	17'900.00	-	17'900.00	35%	6'300.00	11'600.00	-	-	-	11'600.00	35%	4'100.00	7'500.00	-	7'500.00	100%	7'499.00	1.00
213	1462.213	Cycle d'orientation	70'600.00	-	70'600.00	10%	7'100.00	63'500.00	-	-	-	63'500.00	10%	6'400.00	57'100.00	-	57'100.00	10%	5'700.00	51'400.00
321	1404.321	Bibliothèque	-	-	-	8%	-	-	-	289'000.00	-289'000.00	289'000.00	8%	23'100.00	265'900.00	325'000.00	590'900.00	8%	47'300.00	543'600.00
341	1404.344	Terrain multisport et pump park	283'800.00	-	283'800.00	8%	22'700.00	261'100.00	-	-	-	261'100.00	8%	20'900.00	240'200.00	-	240'200.00	8%	19'200.00	221'000.00
341	1465.340	Vestiaires FC La Combe	23'600.00	-	23'600.00	10%	2'400.00	21'200.00	-	-	-	21'200.00	10%	2'100.00	19'100.00	-	19'100.00	10%	1'900.00	17'200.00
342	1401.342	Chemins pédestres	-	-	-	7%	-	-	-	26'000.00	-26'000.00	26'000.00	7%	1'800.00	24'200.00	-	24'200.00	7%	1'700.00	22'500.00
342	1404.342	Salle de l'Eau-Vive	108'000.00	32'964.00	140'964.00	8%	11'364.00	129'600.00	63'000.00	78'000.00	-15'000.00	207'600.00	8%	16'600.00	191'000.00	23'000.00	214'000.00	8%	17'100.00	196'900.00
342	1404.343	Couvert de Ravoire	21'900.00	-	21'900.00	8%	1'800.00	20'100.00	-	-	-	20'100.00	8%	1'600.00	18'500.00	-	18'500.00	8%	1'500.00	17'000.00
342	1406.342	Equipements salle Eau-Vive	24'000.00	-	24'000.00	35%	8'400.00	15'600.00	-	-	-	15'600.00	35%	5'500.00	10'100.00	-	10'100.00	35%	3'500.00	6'600.00
342	1406.344	Equipements parc de jeux	27'000.00	-	27'000.00	35%	9'500.00	17'500.00	-	-	-	17'500.00	35%	6'100.00	11'400.00	40'000.00	51'400.00	35%	18'000.00	33'400.00
412	1466.412	EMS Le Castel	-	-	-	10%	-	-	315'000.00	312'000.00	3'000.00	312'000.00	10%	31'200.00	280'800.00	271'000.00	551'800.00	10%	55'200.00	496'600.00
523	1461.523	Institutions handicapés/sociales (Etat VS)	53'700.00	-	53'700.00	10%	5'400.00	48'300.00	-	-	-	48'300.00	10%	4'800.00	43'500.00	-	43'500.00	10%	4'400.00	39'100.00
545	1404.541	Bâtiment crèche-garderie	596'000.00	-	596'000.00	8%	47'700.00	548'300.00	-	-	-	548'300.00	8%	43'900.00	504'400.00	20'000.00	524'400.00	8%	42'000.00	482'400.00
545	1404.542	Bâtiment UAPE	64'500.00	78'431.32	142'931.32	8%	11'431.32	131'500.00	2'658'000.00	1'037'000.00	1'621'000.00	1'168'500.00	8%	93'500.00	1'075'000.00	1'285'000.00	2'360'000.00	8%	188'800.00	2'171'200.00
545	1406.541	Equipement structures Scoubidou-Les Lucioles	5'900.00	-	5'900.00	35%	2'100.00	3'800.00	-	-	-	3'800.00	100%	3'799.00	1.00	85'000.00	85'001.00	35%	29'801.00	55'200.00
613	1461.613	Routes cantonales	482'900.00	74'627.20	557'527.20	10%	55'827.20	501'700.00	120'000.00	120'000.00	-	621'700.00	10%	62'200.00	559'500.00	155'000.00	714'500.00	10%	71'500.00	643'000.00
615	1401.061	Routes communales	1'789'400.00	634'964.45	2'424'364.45	7%	169'764.45	2'254'600.00	53'000.00	73'000.00	-20'000.00	2'327'600.00	7%	162'900.00	2'164'700.00	122'000.00	2'286'700.00	7%	160'100.00	2'126'600.00
615	1401.062	Desserte Arbignon	75'600.00	-	75'600.00	7%	5'300.00	70'300.00	-	-	-	70'300.00	7%	4'900.00	65'400.00	-	65'400.00	7%	4'600.00	60'800.00
615	1401.063	Sécurisation des routes, trottoirs, barrières	119'700.00	-	119'700.00	7%	8'400.00	111'300.00	-	-	-	111'300.00	7%	7'800.00	103'500.00	-	103'500.00	7%	7'200.00	96'300.00
615	1401.064	Aménagement des rues et places	34'900.00	-	34'900.00	7%	2'400.00	32'500.00	-	-	-	32'500.00	7%	2'300.00	30'200.00	-	30'200.00	7%	2'100.00	28'100.00
615	1401.065	Eclairage public	319'000.00	1'539.80	320'539.80	7%	22'439.80	298'100.00	40'000.00	-	40'000.00	298'100.00	7%	20'900.00	277'200.00	90'000.00	367'200.00	7%	25'700.00	341'500.00
615	1401.066	Murs et empierrement	329'000.00	92'716.90	421'716.90	7%	29'516.90	392'200.00	-	-	-	392'200.00	7%	27'500.00	364'700.00	33'000.00	397'700.00	7%	27'800.00	369'900.00
615	1406.065	Signalisation routière	25'900.00	-	25'900.00	35%	9'100.00	16'800.00	-	-	-	16'800.00	35%	5'900.00	10'900.00	-	10'900.00	35%	3'800.00	7'100.00
615	1406.061	Mobilier urbain	21'000.00	12'332.05	33'332.05	35%	11'732.05	21'600.00	-	-	-	21'600.00	35%	7'600.00	14'000.00	-	14'000.00	35%	4'900.00	9'100.00
615	1429.061	Projets/études	53'700.00	9'171.50	62'871.50	50%	31'471.50	31'400.00	-	-	-	31'400.00	50%	15'700.00	15'700.00	-	15'700.00	50%	7'900.00	7'800.00
616	1401.073	Places de stationnement	-	-	-	7%	-	-	-	-	-	-	7%	-	-	100'000.00	100'000.00	7%	7'000.00	93'000.00
617	1404.061	Bâtiment hangar et dépôts	27'200.00	-	27'200.00	8%	2'200.00	25'000.00	-	-	-	25'000.00	8%	2'000.00	23'000.00	-	23'000.00	8%	1'800.00	21'200.00
617	1406.062	Véhicules et machines	143'900.00	-	143'900.00	35%	50'400.00	93'500.00	30'000.00	29'000.00	1'000.00	122'500.00	35%	42'900.00	79'600.00	30'000.00	109'600.00	35%	38'400.00	71'200.00
629	1401.629	Passerelles	-	-	-	7%	-	-	31'000.00	-	31'000.00	-	7%	-	-	-	-	7%	-	-
710	1403.071	Réseau d'eau	2'359'900.00	978'365.33	3'338'265.33	7%	233'765.33	3'104'500.00	496'000.00	273'000.00	223'000.00	3'377'500.00	7%	236'400.00	3'141'100.00	440'000.00	3'581'100.00	7%	250'700.00	3'330'400.00
710	1429.071	Projets/études réseau d'eau	-	-	-	50%	-	-	-	-	-	-	7%	-	-	32'000.00	32'000.00	50%	16'000.00	16'000.00
720	1403.072	Réseau des eaux usées	915'900.00	340'643.15	1'256'543.15	7%	88'043.15	1'168'500.00	365'000.00	359'000.00	6'000.00	1'527'500.00	7%	106'900.00	1'420'600.00	590'000.00	2'010'600.00	7%	140'700.00	1'869'900.00
720	1429.072	Projets/études réseau des eaux usées	30'700.00	14'133.60	44'833.60	50%	22'433.60	22'400.00	-	-	-	22'400.00	50%	11'200.00	11'200.00	26'000.00	37'200.00	50%	18'600.00	18'600.00
720	1462.072	Station d'épuration	537'300.00	44'271.20	581'571.20	10%	58'271.20	523'300.00	138'000.00	138'000.00	-	661'300.00	10%	66'100.00	595'200.00	75'000.00	670'200.00	10%	67'000.00	603'200.00
730	1403.074	Déchetterie	64'900.00	-	64'900.00	7%	4'500.00	60'400.00	35'000.00	71'000.00	-36'000.00	131'400.00	7%	9'200.00	122'200.00	41'000.00	163'200.00	7%	11'400.00	151'800.00
730	1406.073	Moloks	11'400.00	-	11'400.00	35%	4'000.00	7'400.00	42'000.00	37'000.00	5'000.00	44'400.00	35%	15'500.00	28'900.00	35'000.00	63'900.00	35%	22'400.00	41'500.00
741	1402.070	Amélioration Durnand	76'000.00	-	76'000.00	7%	5'300.00	70'700.00	-	-	-	70'700.00	7%	4'900.00						

