



**Demande d'autorisation de raccordement au télé-réseau communal**

**Adresse du propriétaire**

Nom		Prénom	
Adresse			
NPA		Localité	
Tél		Fax	
		Natel	

**Le soussigné désire se raccorder au télé-réseau de la Commune de Martigny-Combe**

**Situation de la construction**

Lieu-dit : .....

No folio : ..... No de parcelle : .....

Village : .....

Nom du bâtiment : .....

**Genre de construction**

- maison familiale    
 chalet    
 locatif    
 restaurant    
 hôtel  
 autre : .....

S'agit-il     d'une nouvelle construction     d'une transformation     d'un agrandissement

Pour les maisons familiales, chalets, locatifs, indiquer le nombre d'appartements ..... et de studios ..... Pour les hôtels, indiquer le nombre de lits ..... et le nombre de chambres .....

**Description de l'installation**

- Nouvelle      Modification sur installation existante  
 Alimentation par le sous-sol      Alimentation par le galetas     .....

Nombre d'appartements : .....

Nombre de prises : ..... Modèle : .....

Téléviseurs locataires réglé par : .....

**Annexer**

- 1 plan de situation en 2 exemplaires
- 1 schéma de l'installation (Form. T2)

**Nom et adresses**

de l'architecte : .....

.....

.....

..... Tél: ..... Natel : .....

du concessionnaire : .....

.....

.....

..... Tél: ..... Natel : .....

Cette demande doit être envoyée à l'Administration communale de Martigny-Combe munie de la signature du maître de l'œuvre ou de son mandataire dans le plus bref délai

Le soussigné présente sa demande à l'Administration communale de Martigny-Combe,

Lieu et date : .....

Signature du propriétaire : .....

Timbre et signature du concessionnaire : .....

**Schéma d'installation du télé-réseau**

**Adresse du propriétaire**












Nom		Prénom	
-----	--	--------	--

Réserve pour visa TSA

**La longueur des câbles est à mentionnée entre chaque point.**

Tous les câbles doivent être de type double blindage 75 ohms atténuation max. 18 dB/100 m à 860 MHz.  
Connecteurs F à sertir ou à compression.

Symboles

- |  |  |
|--|--|
| <ul style="list-style-type: none"> <li> Prise linéaire multimédia 65 MHz ~ 4 dB</li> <li> Prise linéaire ~ 7 dB</li> <li> Prise linéaire ~ 12 dB</li> <li> Prise linéaire ~ 14 dB</li> <li> Prise linéaire ~ 17 dB</li> <li> Prise linéaire ~ 20 dB</li> </ul> | <ul style="list-style-type: none"> <li> Amplificateur</li> <li> Raccord</li> <li> Distribution VHF + UHF</li> <li> Dérivation</li> <li> Résistance terminale (75 ohms)</li> </ul> |
|--|--|