

**COMMUNE  
DE MARTIGNY-COMBE**



**Compte 2022  
Municipalité**

Assemblée primaire - 20 juin 2023



Martigny-Croix, le 30 mai 2023

**COMMUNE DE  
MARTIGNY-COMBE**

Route de la Croix 32  
Case postale 25  
1921 Martigny-Croix

**A V I S**

**Séance de l'Assemblée primaire**

Chères Citoyennes, Chers Citoyens,

L'Assemblée primaire est convoquée le

**Mardi 20 juin 2023 à 20h00**

à la salle de l'Eau-Vive à Martigny-Croix.

**Ordre du jour**

1. Approbation du procès-verbal de l'assemblée du 13 décembre 2022.
2. Présentation des comptes 2022 de la Municipalité.
3. Rapport de l'organe de révision.
4. Approbation des comptes 2022 de la Municipalité.
5. Divers.

Le procès-verbal de l'assemblée du 13 décembre 2022 et les comptes 2022 de la Municipalité peuvent être consultés sur le site internet de la Commune ([www.martigny-combe.ch](http://www.martigny-combe.ch)) ainsi qu'au secrétariat communal durant les heures d'ouverture.

En restant naturellement à votre disposition pour tout renseignement complémentaire, nous vous prions d'agréer, Chères Citoyennes, Chers Citoyens, nos salutations distinguées.

**Le Secrétaire**

Pascal Giroud

**La Présidente**

Florence Carron Darbellay

1	PREAMBULE.....	5
2	INTRODUCTION DU MODELE COMPTABLE HARMONISE 2 (MCH2).....	6
2.1	Modifications.....	6
2.2	Décisions .....	6
3	APERCU GENERAL .....	7-9
4	EVOLUTION DE LA FORTUNE ET DES ENGAGEMENTS .....	10
4.1	Financement des investissements.....	10
4.2	Modification de la fortune / découvert.....	10
4.3	Modification des engagements.....	10
5	COMPTE DE RESULTATS ECHELONNE .....	10-16
5.1	Aperçu général .....	10-11
5.2	Charges d'exploitation .....	12-13
5.2.1	Charges de personnel (30) .....	12
5.2.2	Biens et services et autres charges d'exploitation (31).....	12
5.2.3	Amortissements du patrimoine administratif (33) .....	12-13
5.2.4	Attributions aux fonds et financements spéciaux (35) .....	13
5.2.5	Charges de transferts (36).....	13
5.3	Revenus d'exploitation .....	14-15
5.3.1	Revenus fiscaux (40) .....	14
5.3.2	Patentes et concessions (41).....	14-15
5.3.3	Taxes (42) .....	15
5.3.4	Revenus divers (43).....	15
5.3.5	Prélèvements sur les fonds et financements spéciaux (45) .....	15
5.3.6	Revenus de transferts (46).....	15
5.4	Charges et revenus financiers .....	15-16
5.4.1	Charges financières (34).....	15
5.4.2	Revenus financiers (44).....	16
5.5	Charges et revenus extraordinaires .....	16
5.5.1	Charges extraordinaires (38).....	16
5.5.2	Revenus extraordinaires (48).....	16
6	SERVICES AUTOFINANCES .....	17-20
6.1	Service de l'eau potable.....	17
6.2	Service des eaux usées.....	18
6.3	Service des déchets.....	19
6.4	Bases légales.....	20

# TABLE DES MATIERES

Pages

7	COMPTE DES INVESTISSEMENTS .....	20-22
7.1	Compte des investissements par nature .....	20-21
7.2	Investissements principaux.....	21-22
8	INDICATEURS FINANCIERS .....	22-25
7.1	Informations générales.....	22-23
7.1.1	Evolution .....	23
7.1.2	Définition.....	23-24
7.1.3	Graphique de l'endettement net par habitant .....	24-25
9	Fiscalité .....	25
8.1	Impôt sur le revenu et la fortune .....	25
10	CONCLUSION .....	26

## ANNEXES ..... 27-147

-	Indicateurs financiers .....	27-47
-	Compte de résultats par fonction .....	48-100
-	Compte des investissements par fonction .....	101-116
-	Compte de résultats par nature .....	117-120
-	Compte des investissements par nature .....	121
-	Compte du bilan .....	122-130
-	Compte du bilan par nature.....	131
-	Tableau des immobilisations .....	132-135
-	Tableau des crédits d'engagements et complémentaires.....	136
-	Etat du capital propre .....	137
-	Tableau des provisions .....	138
-	Tableau des participations.....	139
-	Tableau des garanties .....	140
-	Rapport de l'organe de révision.....	141-142
-	Principes pour la présentation et la tenue du compte.....	143-147

## **Message du Conseil municipal concernant le compte 2022 de la Commune de Martigny-Combe**

---

Mesdames, Messieurs,

Nous avons l'honneur de soumettre à votre approbation le compte de l'exercice 2022, tel qu'arrêté par le Conseil municipal en séance du 12 mai 2023.

### **1 PREAMBULE**

---

Le compte 2022 de la Commune de Martigny-Combe est le premier à se conformer au Modèle Comptable Harmonisé de deuxième génération, désigné plus simplement MCH2. Le modèle comptable harmonisé de première génération (MCH1) a été révisé en tenant compte des normes comptables internationales du secteur public ainsi que du nouveau modèle comptable de la Confédération. Le MCH2 fournit les bases de présentation des états financiers des Cantons et des Communes pour permettre l'harmonisation complète de la présentation des comptes publics.

Cette harmonisation était nécessaire en matière de coordination des politiques budgétaires (Canton/Communes), d'établissement de la péréquation financière (données comparables), de transparence et de statistiques financières. Pour y parvenir, la Conférence des directrices et directeurs cantonaux des finances ont édicté 21 recommandations (20 sont appliquées par les Communes valaisannes), lesquelles servent de cadre pour les finances des Communes.

La présentation et le contenu des comptes doivent aussi correspondre aux exigences définies dans l'Ordonnance sur la gestion financière des communes du 24 février 2021 (état 01.03.2021).

Ainsi, le compte qui vous est soumis est entièrement calqué sur les directives fédérales et cantonales en la matière. Il est relevé que le MCH2 porte sur les principes fondamentaux suivants, à savoir que :

- le modèle comptable s'articule autour du bilan, du compte de résultats, du compte des investissements, du tableau des flux de trésorerie et de l'annexe ;
- la clôture du compte de résultats comporte deux niveaux ; le premier niveau montre le résultat opérationnel et le second niveau le résultat extraordinaire ; le résultat total du compte modifie l'excédent ou le découvert au bilan ;
- l'excédent ou le découvert au bilan figure dans le capital propre qui comprend dorénavant les engagements et avances sur les financements spéciaux ainsi que la réserve de politique budgétaire ;
- la réserve de politique budgétaire est une réserve qui peut être utilisée uniquement pour couvrir des déficits futurs du compte de résultats ;
- l'annexe aux comptes annuels, figurant en fin de fascicule, donne tous les principes régissant la tenue des comptes et d'autres indications permettant d'apprécier l'état des finances, du patrimoine et du résultat ainsi que la situation en matière de risques.

A noter que le présent compte n'intègre plus le réseau électrique et le téléseuil, celui-ci ayant été en effet transféré au sein de l'entreprise Sinergy SA en 2021.

## 2 INTRODUCTION DU MODELE COMPTABLE HARMONISE 2 (MCH2)

### 2.1 Modifications

Le Conseil d'Etat valaisan avait décidé le 24 février 2021 que l'introduction de ce nouveau modèle aurait lieu pour l'année 2022.

Face à de nombreux changements, la comparaison avec les années précédentes est rendue possible par l'utilisation d'une clé de transfert. Les comparaisons possibles ne permettent pas systématiquement de tirer des conclusions car de nombreux comptes ont changé de fonction et de nature.

### 2.2 Décisions

Dans ce cadre, le Conseil communal avait pris, dès le budget 2022, les décisions suivantes quant aux règles à appliquer :

Désignation	Décision
- Seuil des actifs et passifs de régularisation (transitoires) :	pas de seuil
- Seuil des provisions :	CHF 10'000
- Principe de comptabilisation des recettes fiscales :	délimitation des impôts, soit constitution d'une provision globale
- Limite des activations des investissements :	CHF 10'000
- Taux des amortissements :	amortissement dégressif
• Terrains :	0% (imposé)
• Bâtiments/constructions (fourchette 8%-15%) :	8%
• Travaux de génie civil (fourchette 7%-10%) :	
○ Routes et voies de communication :	10%
○ Aménagement des cours d'eau :	10%
○ Autres travaux de génie-civil :	10%
• Biens meubles, machines, véhicules (fourchette 35%-60%) :	45%
• Autres immobilisations corporelles (imposé) :	50%
• Forêts et alpages non-bâtis (imposé) :	0%
• Subvention d'investissement (fourchette 10%-100%) :	20%
• Solde résiduel égal ou inférieur à CHF 10'000.00 d'un poste du PA :	amorti sur 2 ans
- Création et utilisation de la réserve de politique budgétaire :	dès la 1 <sup>ère</sup> affectation
- Réévaluation du patrimoine financier (PF) :	pas de réévaluation
- Séparation des terrains et bâtiments ou autres travaux de génie civil :	aucune séparation.

Les décisions ci-dessus, validées par le Conseil communal en séance du 19.11.2021, ont été prises afin qu'elles puissent au mieux coller aux besoins de notre Commune.

### 3 APERCU GENERAL

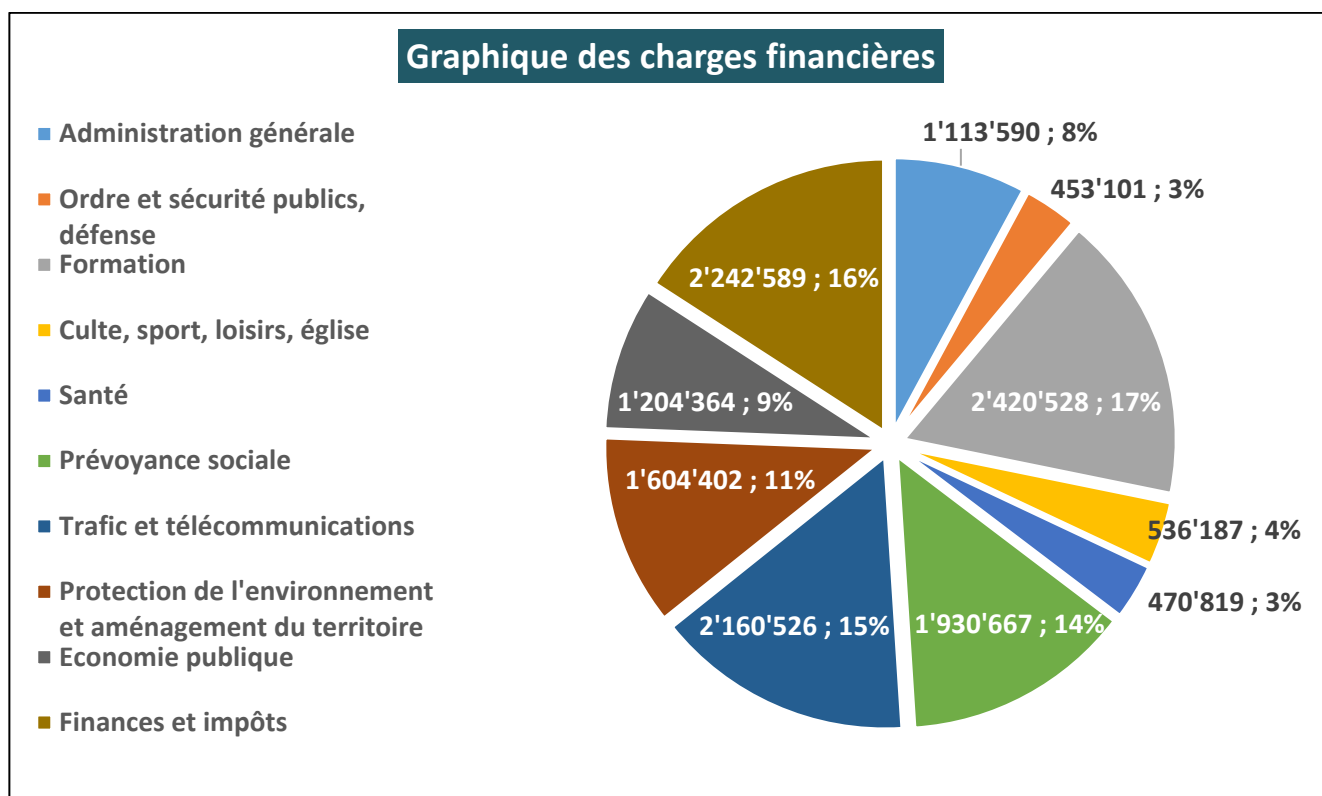
Avec un total de revenus financiers de **CHF 14'118'976** et un total de charges financières de **CHF 10'015'680**, le compte de fonctionnement dégage **une marge d'autofinancement de CHF 4'103'295**, contre CHF 2'353'300 pour le budget 2022.

Les prélèvements et les attributions aux financements spéciaux n'entrent plus dans le calcul de la marge d'autofinancement. Ainsi, à la suite de l'introduction du MCH2, la marge d'autofinancement du compte 2022 est améliorée du montant des attributions aux fonds et péjorée du montant des prélèvements sur les fonds.

Après comptabilisation des amortissements pour **CHF 2'010'073**, de l'attribution et des prélèvements aux/sur les fonds et financement spéciaux, respectivement pour **CHF 211'020** et **CHF 116'477**, ainsi que de l'attribution au capital propre de **CHF 1'900'000**, le compte de résultats présente un bénéfice de **CHF 98'679**.

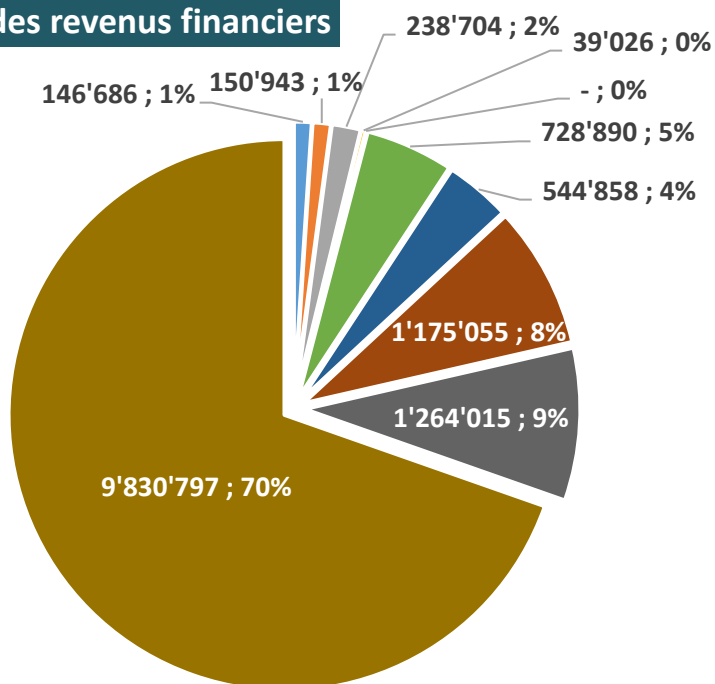
Compte de résultats	Compte	Budget	Compte	Ecart C22-B22	
	2021	2022	2022	CHF	%
Charges financières	9'360'960	10'252'700	10'015'680	-237'020	-2.31%
Revenus financiers	15'978'234	12'606'000	14'118'976	1'512'976	12.00%
<b>Marge d'autofinancement</b>	<b>6'617'274</b>	<b>2'353'300</b>	<b>4'103'295</b>	<b>1'749'995</b>	<b>74.36%</b>
Amortissements planifiés	2'968'822	2'484'300	2'010'073	-474'227	-19.09%
Attributions aux fonds et financements spéciaux	158'220	-	211'020	211'020	100.00%
Prélèvements sur les fonds et financements spéciaux	232'008	208'800	116'477	-92'323	-44.22%
Attributions au capital propre	-	-	1'900'000	1'900'000	100.00%
<b>Excédent de revenus</b>	<b>3'722'239</b>	<b>77'800</b>	<b>98'679</b>	<b>20'879</b>	<b>26.84%</b>

Les graphiques présentés ci-après illustrent les charges et revenus financiers par dicastère et n'incluent donc pas les financements spéciaux et le capital propre.



### Graphique des revenus financiers

- Administration générale
- Ordre et sécurité publics, défense
- Formation
- Culte, sport, loisirs, église
- Santé
- Prévoyance sociale
- Trafic et télécommunications
- Protection de l'environnement et aménagement du territoire
- Economie publique
- Finances et impôts



Les tableaux de résultats présentent la marge d'autofinancement. Avec l'introduction du MCH2, les attributions ou prélèvements aux/sur les financements spéciaux ainsi que les attributions au capital propre sont ressortis de la marge. Le tableau ci-après présente une comparaison avec l'ancienne méthode.

	Comptes 2020	Comptes 2021	Comptes 2022
Marge d'autofinancement selon MCH2	1'745.74	6'617.27	4'103.30
Fonds et financements spéciaux, capital propre			
Attributions	-149.05	-158.22	-211.02
Prélèvements	399.31	232.01	116.48
<b>Marge d'autofinancement selon MCH1</b>	<b>1'996.00</b>	<b>6'691.06</b>	<b>4'008.75</b>
Ecart MCH1 / MCH2 en CHF	250.26	73.79	-94.54
Ecart MCH1 / MCH2 en %	14.34	1.12	-2.30

#### Constatation

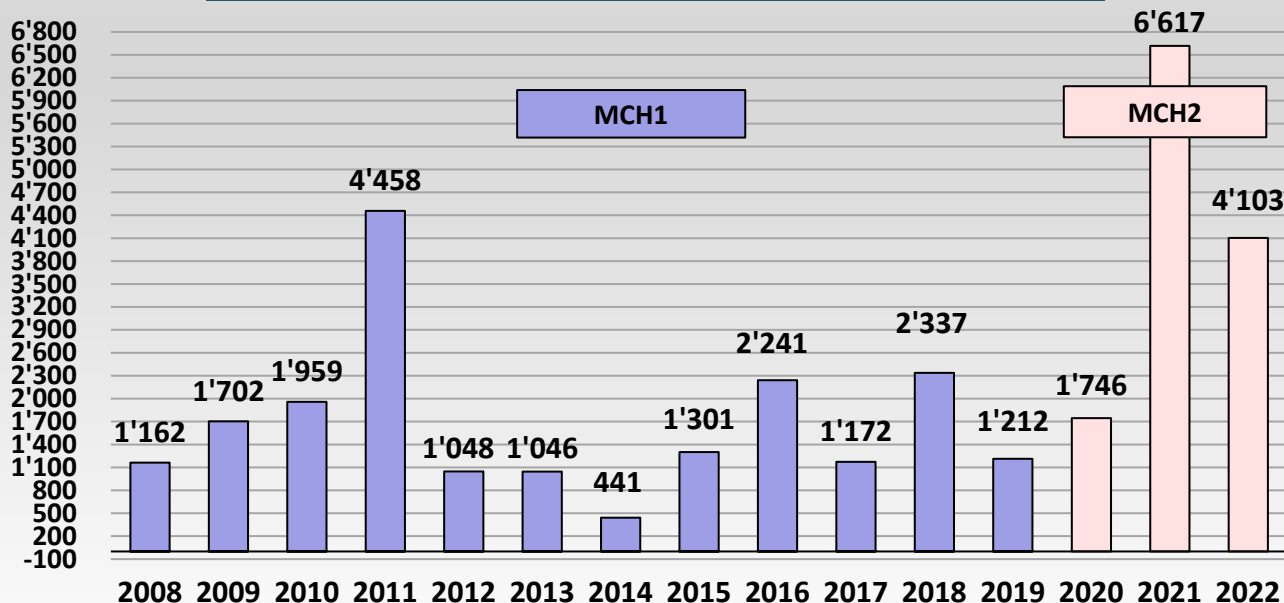
La marge d'autofinancement aurait été, avec MCH1, de CHF 4'008'750 contre CHF 4'103'300 pour le MCH2, soit un écart de CHF - 94'550 ou - 2.30%.

Le graphique présenté ci-après se rapporte à la marge d'autofinancement global depuis 2008 et inclut les financements spéciaux sauf pour le compte 2020, 2021 et 2022.



## Evolution de la marge d'autofinancement de 2008 à 2022

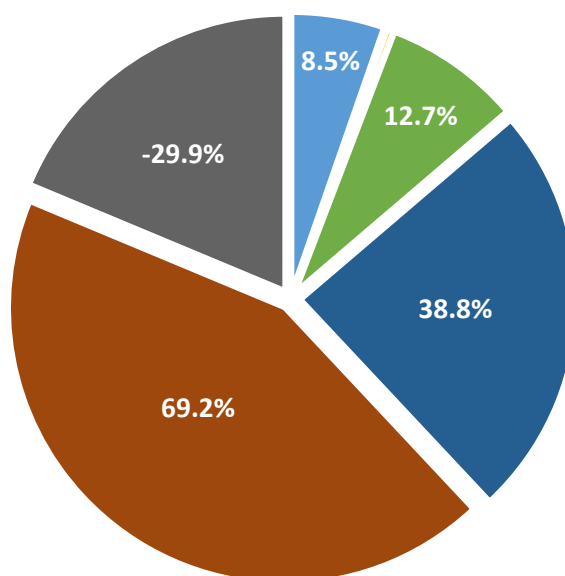

avec mention des chiffres arrondis en milliers de francs



Avec un total de dépenses de **CHF 3'221'942** et un total de recettes de **CHF 1'130'819**, le compte des investissements présente un résultat net de **CHF 2'091'123**, en baisse de CHF 457'877 ou 17.96% par rapport au budget. Le graphique présenté ci-après illustre l'investissement net.

Compte des investissements	Compte	Budget	Compte	Ecart C22-B22	
	2021	2022	2022	CHF	%
Dépenses	2'322'923	3'444'500	3'221'942	-222'558	-6.46%
Recettes	3'091'050	895'500	1'130'819	235'319	26.28%
<b>Invest. nets / Invest. nets (nég.)</b>	<b>-768'127</b>	<b>2'549'000</b>	<b>2'091'123</b>	<b>-457'877</b>	<b>-17.96%</b>

## Graphique des investissements nets 2022



## 4 EVOLUTION DE LA FORTUNE ET DES ENGAGEMENTS

### 4.1 Financement des investissements

La marge d'autofinancement de **CHF 4'103'295** couvre les investissements nets à hauteur de 196.22%. Le compte de financement présente un excédent de CHF 2'012'173.

Financement	Compte	Budget	Compte	Ecart C22-B22	
	2021	2022	2022	CHF	%
Marge d'autofinancement	6'617'274	2'353'300	4'103'295	1'749'995	74.36%
Invest. nets / Invest. nets (nég.)	-768'127	2'549'000	2'091'123	-457'877	-17.96%
<b>Insuff./Excéd. de financement</b>	<b>7'385'401</b>	<b>-195'700</b>	<b>2'012'173</b>	<b>2'207'873</b>	<b>-1128.19%</b>
Couverture des investissements en %	861.48%	92.32%	196.22%		

### 4.2 Modification de la fortune / découvert

La fortune passe de **CHF 9'752'905** au 31.12.2021 à **CHF 9'851'584** au 31.12.2022.

Modification de la fortune/découvert	Compte	Budget	Compte	Ecart C22-B22	
	2021	2022	2022	CHF	%
Excédent revenus (+) charges (-)	3'722'239	77'800	98'679	20'879	26.84%
<b>Excédent du bilan</b>	<b>9'752'905</b>	<b>9'830'705</b>	<b>9'851'584</b>	<b>20'879</b>	<b>0.21%</b>

### 4.3 Modification des engagements

Les capitaux de tiers de **CHF 17'374'566** au 31.12.2021 se montent à **CHF 16'769'243**.

Modification des engagements	Compte	Budget	Compte	Ecart C22-B22	
	2021	2022	2022	CHF	%
Capitaux de tiers	17'374'566	21'031'255	16'769'243	-4'262'012	-20.27%

## 5 COMPTE DE RESULTATS ECHELONNE

### 5.1 Aperçu général

La recommandation n°4 sur la présentation du compte prévoit deux niveaux de résultats. Le premier renseigne sur le résultat opérationnel (exploitation et financement O1) et le deuxième sur le résultat extraordinaire (E1). Le résultat total du compte modifie l'excédent ou le découvert au bilan. Les imputations internes ne sont pas présentées.

En regard du budget, les charges d'exploitation ont diminué de **CHF 483'157** ou de 3.95%. Les revenus d'exploitation affichent une hausse de **CHF 1'348'516** ou 11.02%. Ainsi, le résultat provenant de l'activité d'exploitation (R1) présente un excédent de charge de **CHF 1'827'973** et est en amélioration de **CHF 1'831'673** ou 49'504.66%.

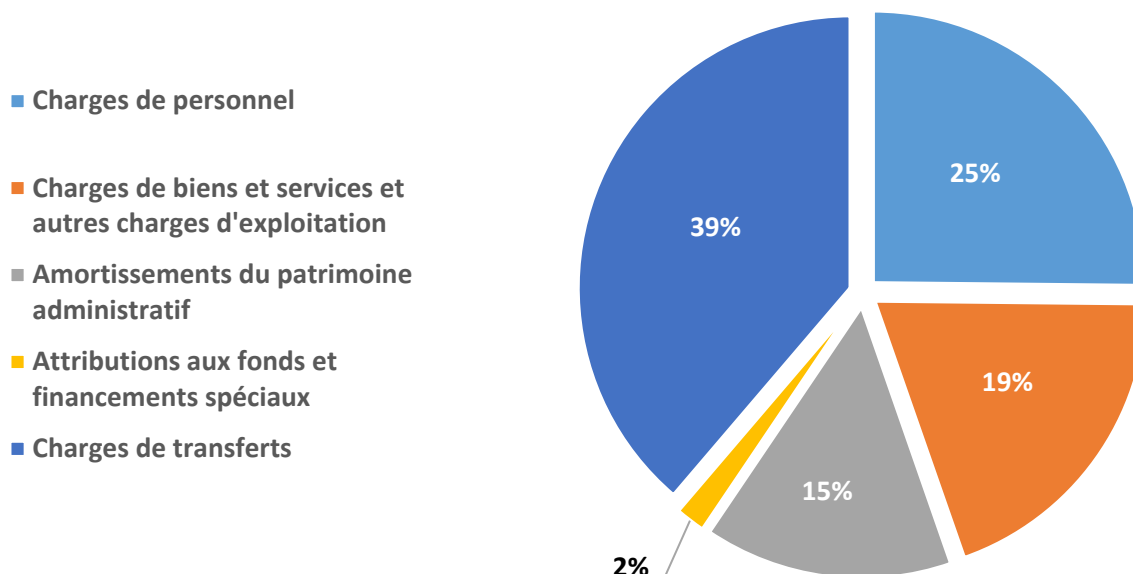
Le résultat provenant de l'activité de financement (R2) de **CHF 170'707** est en progression de **CHF 89'207** ou 109.46%. Ainsi, le résultat provenant de l'activité opérationnelle (R1+R2), qui enregistre un bénéfice de **CHF 1'998'679**, est en progression de **CHF 1'920'879** ou 2'469.00%.

Quant au résultat provenant de l'activité extraordinaire (E1), il enregistre une charge de **CHF 1'900'000**, ce qui ramène le total du compte de résultats 2022 (O1+E1) à **CHF 98'679**, en amélioration de **CHF 20'879** ou 26.84% par rapport au budget 2022.

Compte de résultats échelonné	Compte 2021	Budget 2022	Compte 2022	Ecart C22-B22	
				CHF	%
30 Charges de personnel	2 797 287	2 870 900	2 957 151	86 251	3.00%
31 Charges de biens et services et autres charges d'exploitation	1 792 432	2 163 800	2 291 603	127 803	5.91%
33 Amortissements du patrimoine administratif	2 561 677	2 222 900	1 738 008	-484 892	-21.81%
35 Attributions aux fonds et financements spéciaux	158 220	-	211 020	211 020	100.00%
36 Charges de transferts	4 753 520	4 978 400	4 555 061	-423 339	-8.50%
37 Subventions redistribuées	-	-	-	-	-
<b>Total des charges d'exploitation</b>	<b>12 063 137</b>	<b>12 236 000</b>	<b>11 752 843</b>	<b>-483 157</b>	<b>-3.95%</b>
40 Revenus fiscaux	6 197 804	5 501 000	6 306 794	805 794	14.65%
41 Patentes et concessions	762 590	2 670 000	2 830 600	160 600	6.01%
42 Taxes	2 624 087	2 655 500	3 100 115	444 615	16.74%
43 Revenus divers	-	-	3 250	3 250	100.00%
45 Prélèvements sur les fonds et financements spéciaux	232 008	208 800	116 477	-92 323	-44.22%
46 Revenus de transferts	1 205 929	1 197 000	1 223 580	26 580	2.22%
47 Subventions à redistribuer	-	-	-	-	-
<b>Total des revenus d'exploitation</b>	<b>11 022 417</b>	<b>12 232 300</b>	<b>13 580 816</b>	<b>1 348 516</b>	<b>11.02%</b>
<b>R1 Résultat provenant de l'activité d'exploitation</b>	<b>-1 040 720</b>	<b>-3 700</b>	<b>1 827 973</b>	<b>1 831 673</b>	<b>-49504.66%</b>
34 Charges financières	84 278	78 000	88 299	10 299	13.20%
44 Revenus financiers	4 847 236	159 500	259 005	99 505	62.39%
<b>R2 Résultat provenant de l'activité de financement</b>	<b>4 762 958</b>	<b>81 500</b>	<b>170 707</b>	<b>89 207</b>	<b>109.46%</b>
<b>O1 Résultat provenant de l'activité opérationnelle (R1 + R2)</b>	<b>3 722 239</b>	<b>77 800</b>	<b>1 998 679</b>	<b>1 920 879</b>	<b>2469.00%</b>
38 Charges extraordinaires	-	-	1 900 000	1 900 000	100.00%
48 Revenus extraordinaires	-	-	-	-	-
<b>E1 Résultat provenant de l'activité extraordinaire</b>	<b>-</b>	<b>-</b>	<b>-1 900 000</b>	<b>-1 900 000</b>	<b>-100.00%</b>
<b>Résultat total du compte de résultats (O1 + E1)</b>	<b>3 722 239</b>	<b>77 800</b>	<b>98 679</b>	<b>20 879</b>	<b>26.84%</b>

## 5.2 Charges d'exploitation

Graphique des charges exploitation par nature en %



### 5.2.1 Charges de personnel (30)

Les charges de personnel, qui progressent de **CHF 86'251** ou 3.00% par rapport au budget, s'établissent à **CHF 2'957'151**. Cette hausse comprend l'engagement de personnel aux structures d'accueil « Scoubidou-Les Lucioles » ainsi qu'une adaptation salariale liée à la classification et à la performance de l'ensemble du personnel communal.

En 2022, la Commune a perçu un total de **CHF 33'697** (nature 4260) d'indemnités pour perte de gain de la part des assurances sociales (accident, maladie, maternité, protection civile), budgétisées à hauteur de **CHF 6'500**. En tenant compte de ces remboursements, les charges de personnel passent à **CHF 2'923'454**, soit supérieures au budget (y compris remboursements) de **CHF 59'054**.

### 5.2.2 Biens et services et autres charges d'exploitation (31)

Les charges de biens et services et autres charges d'exploitation présentent une augmentation de **CHF 127'803** ou 5.91%. Cette hausse est principalement liée à l'entretien des bâtiments de l'administration générale, aux activités extraordinaires du degré primaire, aux frais de transport des élèves du degré secondaire 1 CO et aux prestations techniques et administratives des loisirs.

### 5.2.3 Amortissements du patrimoine administratif (33)

Les tableaux des immobilisations sont publiés en pages 132 à 135 du présent fascicule.

Les amortissements des actifs appartenant au patrimoine administratif s'effectuent en fonction de la durée d'utilisation et de la catégorie de l'immobilisation. La règle de l'art 51 de l'ordonnance sur la gestion financière des communes, qui exigeait un taux d'amortissement de 10% sur la valeur résiduelle du patrimoine administratif, ne s'applique plus.

Ces amortissements affichent une diminution de **CHF 484'892** ou 21.81% en fonction du niveau des investissements nets réalisés et s'établissent à **CHF 1'738'008**. Les amortissements des subventions d'investissements figurent dans les charges de transfert (36) pour **CHF 272'065**, stables par rapport au budget. Le total cumulé des amortissements s'élève à **CHF 2'010'072**, le taux moyen étant de 11.44%.

A titre comparatif, le budget 2022 prévoyait des amortissements (patrimoine administratif + subventions d'investissements) pour CHF 2'484'300, soit une baisse de CHF 474'227 ou 19.09% par rapport au compte 2022. Cet écart s'explique par le fait que lors de l'établissement dudit budget, le compte 2021, qui n'était pas bouclé, avait enregistré des amortissements complémentaires importants, avec comme conséquence une diminution du solde des actifs à amortir au 31.12.2021, reportés au 01.01.2022.

#### 5.2.4 Attributions aux fonds et financements spéciaux (35)

Le montant alloué aux financements spéciaux (capitaux propres) de l'eau potable, des eaux usées et des déchets se monte globalement à CHF 94'543. Ces allocations reposent sur une base légale et se décomposent de la manière suivante :

Bilan	Situation au 31.12.2021	Attributions 2022	Prélèvements 2022	Situation au 31.12.2022	Variation en %
Service eau potable	192'413		85'721	106'692	44.55%
Service eaux usées	1'407'288	211'020		1'618'309	14.99%
Service traitement déchets	-142'711		30'756	-173'468	-21.55%
		<b>211'020</b>	<b>116'477</b>		
	<b>1'456'990</b>	<b>94'543</b>		<b>1'551'533</b>	<b>6.49%</b>

De manière générale, les financements spéciaux des services autofinancés révèlent leur état de santé financière au 31 décembre. Un solde en positif indique que le service est bénéficiaire tandis qu'un solde en négatif montre que le service est déficitaire.

Des commentaires plus détaillés sur ces services autofinancés se trouvent en pages 17 à 19, chiffre 6, du présent fascicule.

#### 5.2.5 Charges de transferts (36)

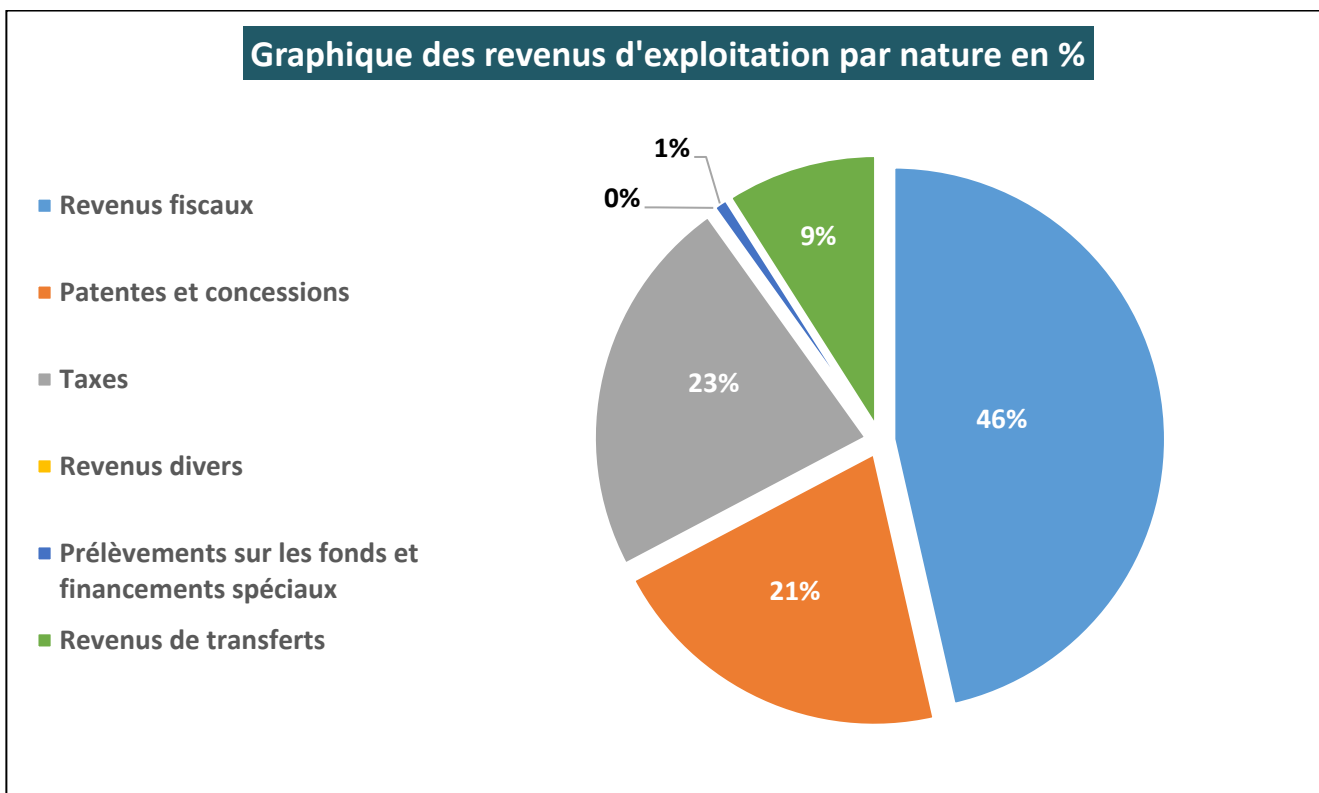
Les charges de transferts comptabilisent toutes les subventions et contributions versées à des collectivités publiques (canton, communes, associations intercommunales), à des entreprises ou organisations privées (sociétés locales) et aux ménages (aides individuelles, soutien à la famille). Celles-ci s'élèvent à **CHF 4'555'061**, en baisse de CHF 423'339 ou 8.50% au regard du budget.

Concernant les subventions versées à des collectivités publiques (363), celles-ci enregistrent une forte diminution de **CHF 470'569** ou 10.34% en comparaison au budget. Cette situation s'explique en grande partie, en comparaison au budget, par les points suivants :

- Modification de la comptabilisation des avances effectuées aux bénéficiaires de l'aide sociale. Pour rappel, celles-ci sont versées par le centre médico-social et seul le montant de l'aide sociale à charge de la Commune est porté en compte selon l'article 3 de la loi sur l'harmonisation du financement des régimes sociaux et d'insertion socio-professionnelle - 158'056
- Participation aux traitements des enseignants primaires - 113'389
- Participation aux traitements des enseignants CO - 59'882
- Participation aux frais d'exploitation du CO - 51'166
- Subventions aux EMS + 100'960
- Participation aux prestations complémentaires AVS/AI - 117'511
- Participation aux coûts d'exploitation de la STEP intercommunale - 149'196
- Subventions accordées aux Forces Motrices de Martigny-Bourg + 77'270

La Municipalité n'a aucune emprise sur la progression de ces charges liées.

### 5.3 Revenus d'exploitation



#### 5.3.1 Revenus fiscaux (40)

Les revenus fiscaux totalisent les impôts des personnes physiques et ceux des personnes morales.

Pour les personnes physiques, les revenus fiscaux, qui se chiffrent à CHF 5'847'133, sont en hausse respectivement de CHF 588'133 ou 11.18% au regard du budget 2022 et CHF 201'442 ou 3.57% par rapport au compte 2021.

Pour les personnes morales, alors que le budget prévoyait des rentrées fiscales de CHF 227'000, ceux-ci se figent à CHF 444'791, soit une augmentation de CHF 217'790 ou 95.94%. A titre indicatif, le compte 2021 s'élevait à CHF 536'233, soit une diminution de CHF 91'442 ou 17.05% comparé au compte 2022.

Concernant les impôts directs des personnes physiques et morales qui s'élèvent à respectivement CHF 5'067'836 et CHF 315'512 (écart de CHF +235'336 ou +4.87% et de CHF +155'512 ou +97.20% comparé au budget), ceux-ci varient en fonction des impôts effectivement encaissés pour les années fiscales 2020 et 2021 en regard des provisions comptabilisées durant ces exercices. Le compte enregistre ces différences ainsi que les estimations fiscales 2022, à l'origine des écarts entre le compte et le budget.

Les autres impôts directs (fonciers, gains immobiliers, prestations en capital, droits de mutation additionnels, successions) sont supérieurs au budget de CHF 415'075 ou 84.11%.

L'impôt sur le revenu des personnes physiques est calculé, pour la période fiscale 2021, sur la base d'un coefficient de 1.10 et d'un barème d'indexation fixé à 160%.

#### 5.3.2 Patentes et concessions (41)

Les patentes et concessions, constituées principalement d'énergie, de redevances hydrauliques, de retour de concessions et pertes impôts CFF, se chiffrent à **CHF 2'830'600** contre CHF 2'670'000, soit une hausse de CHF 160'600 ou 6.01% par rapport au budget.

A noter que le compte 2022 comporte toujours une provision liée aux redevances hydrauliques des CFF. Les Communes concédantes ont reçu un jugement favorable mais n'ont pas encore trouvé d'arrangement concernant l'encaissement des redevances hydrauliques pour les années 2012 à 2018. Le litige est toujours pendant auprès du Tribunal cantonal.

Pour rappel, ce litige oppose encore les Communes concédantes de la vallée du Trient à l'Etat du Valais au niveau de la perception de l'impôt cantonal spécial sur les forces hydrauliques pour les années civiles 2012 à 2018. Le montant du litige se monte à CHF 137'472 par année pour notre Commune, soit un montant total de CHF 962'304 au 31 décembre 2022. Une provision au bilan est comptabilisée en vue de couvrir les risques liés à ce litige.

Concernant les recettes de pertes d'impôt CFF, l'Etat du Valais a versé à la Commune, le 16.11.2022, la somme de CHF 116'373.19 correspondant à la période 2013-2021. La provision de CHF 15'752 par année pour la période 2014-2018, soit au total CHF 78'760, comptabilisée au bilan a été dissoute en 2022.

### 5.3.3 Taxes (42)

Les diverses taxes causales et redevances d'utilisation (exemption service pompier, contributions places manquantes, autorisations de construire, participation des parents crèche-nurserie et UAPE, taxes annuelles eau potable, eau usées, ordures, vente d'énergie à des tiers, etc.) facturées aux bénéficiaires d'une prestation, en hausse de **CHF 444'614** ou 16.74% au regard du budget 2022, s'établissent à **CHF 3'100'114** (cf. Renseignements complémentaires dans le compte de résultat par classification fonctionnelle des différents dicastères).

### 5.3.4 Revenus divers (43)

Les revenus divers de **CHF 3'250** concernent essentiellement un soutien aux activités tierces de la formation, degré primaire.

### 5.3.5 Prélèvements sur les fonds et financements spéciaux (45)

Les pertes générées par la gestion de l'eau potable et des déchets ont été activées à hauteur respectivement de CHF 85'720 et CHF 30'756 [cf. tableau attributions aux fonds et financements spéciaux (35)].

Des commentaires plus détaillés sur ces services autofinancés se trouvent en pages 17 à 19, chiffre 6, du présent fascicule.

### 5.3.6 Revenus de transferts (46)

Les revenus de transferts comptabilisent tous les dédommagements et subventions perçus auprès des collectivités publiques (confédération, canton, communes, associations intercommunales). Ceux-ci sont en hausse de **CHF 26'579** ou 2.22% comparés au budget 2022 et s'élèvent à CHF 1'223'579. Cet écart s'explique, en comparaison au budget, par les points suivants :

- |   |           |
|---|-----------|
| ➤ Participation des divers services aux travaux publics   | + 102'701 |
| ➤ Subventions cantonales liées aux structures d'accueil « Scoubidou-Les Lucioles »  | + 44'902  |
| ➤ Modification de la comptabilisation des avances des aides sociales décomptées par l'Etat du Valais sur la facture des régimes sociaux | - 84'670  |

## 5.4 Charges et revenus financiers

### 5.4.1 Charges financières (34)

Les charges financières augmentent de **CHF 10'298**, soit 13.20%, en raison principalement de la hausse des taux des intérêts des comptes consolidés à moyen et long terme.

#### 5.4.2 Revenus financiers (44)

Les revenus financiers composés principalement des locations, des intérêts de retard facturés et des revenus des titres sont en hausse de **CHF 99'505**, soit 62.39%, par rapport au budget de l'année précédente. Cette situation, comparée au budget, s'explique en grande partie par les points suivants :

- Dividendes + 68'878
- Locations de la salle de l'Eau-Vive et du couvert de Ravoire + 13'660

### 5.5 Charges et revenus extraordinaires

#### 5.5.1 Charges extraordinaires (38)

Le résultat provenant de l'activité extraordinaire résulte d'une attribution d'un montant de **CHF 1.9 million** à la réserve de politique budgétaire. Il est rappelé que cette réserve ne pourra être utilisée que pour couvrir des déficits futurs du compte de résultats.

#### 5.5.2 Revenus extraordinaires (48)

Aucun revenu extraordinaire n'a été comptabilisé en 2022.



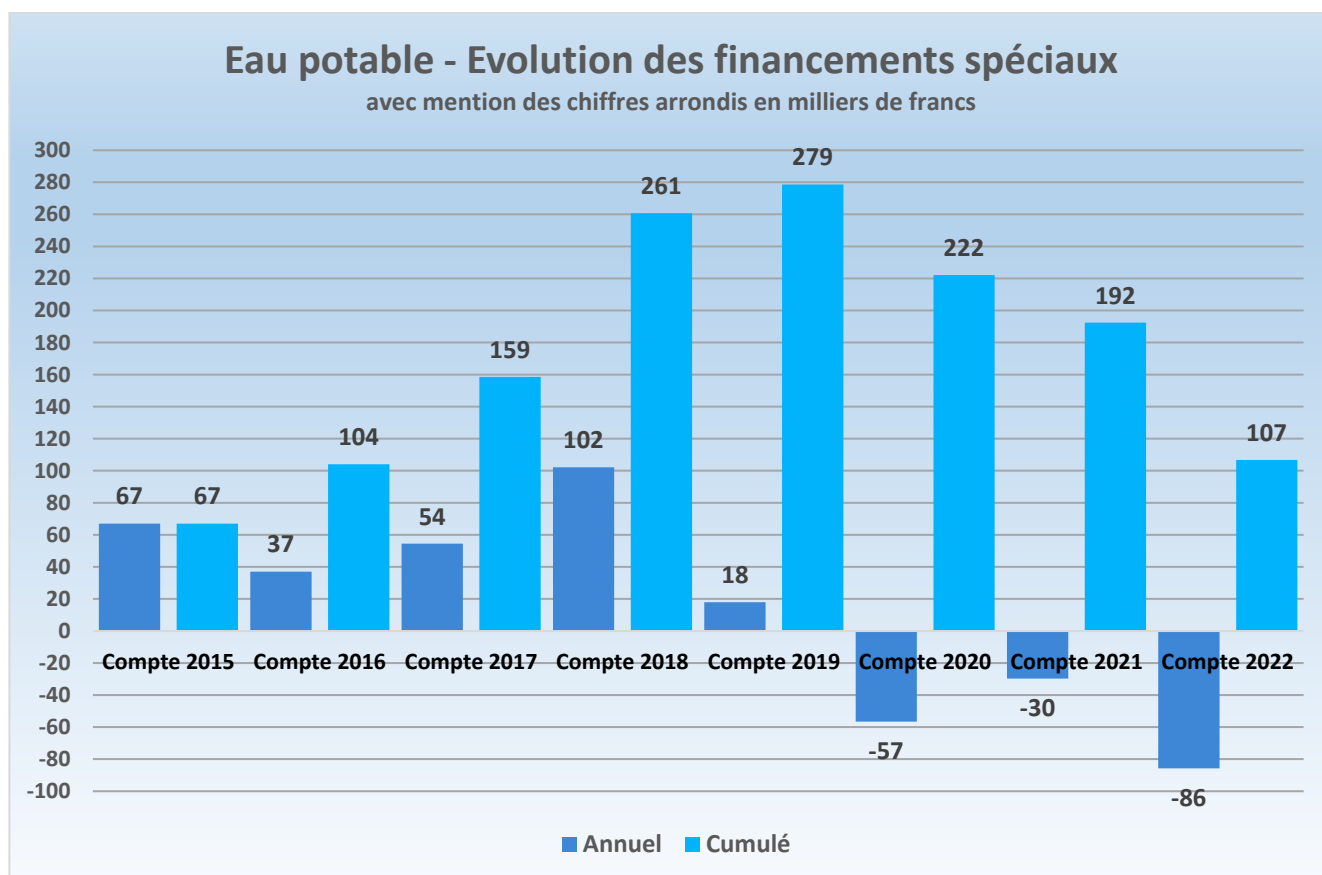
## 6 SERVICES AUTOFINANCES

### 6.1 Service de l'eau potable

Compte des investissements	CHF	Compte de résultats	CHF
Solde initial (PA)	1'737'400	Revenus du compte de résultats	316'254
Dépenses d'investissements	884'486	Charges du compte de résultats	-76'918
Recettes s'investissements	298	Imputations internes	-62'773
Solde avant amortissement	2'622'184		
Amortissements comptables	-262'284 -->	Report amort. Comptables	-262'284
Solde final (PA-actif à amortir)	2'359'900	<b>Déficit en CHF</b>	<b>-85'721</b>
		<b>Déficit en %</b>	<b>-21.32%</b>

Pour l'année 2022, le service de l'eau potable est déficitaire à hauteur de CHF 85'721 ou 21.32%.

Le graphique ci-dessous illustre l'évolution annuelle et cumulée (entre 2015 et 2022) des financements spéciaux.



#### Constatation

Avec un compte présentant un solde au 01.01.2022 de CHF 192'413, celui-ci a été prélevé de 85'721 en 2022, ramenant ainsi son solde au 31.12.2022 à CHF 106'692. **Ce montant positif au passif du bilan augmente les fonds propres de la collectivité.**

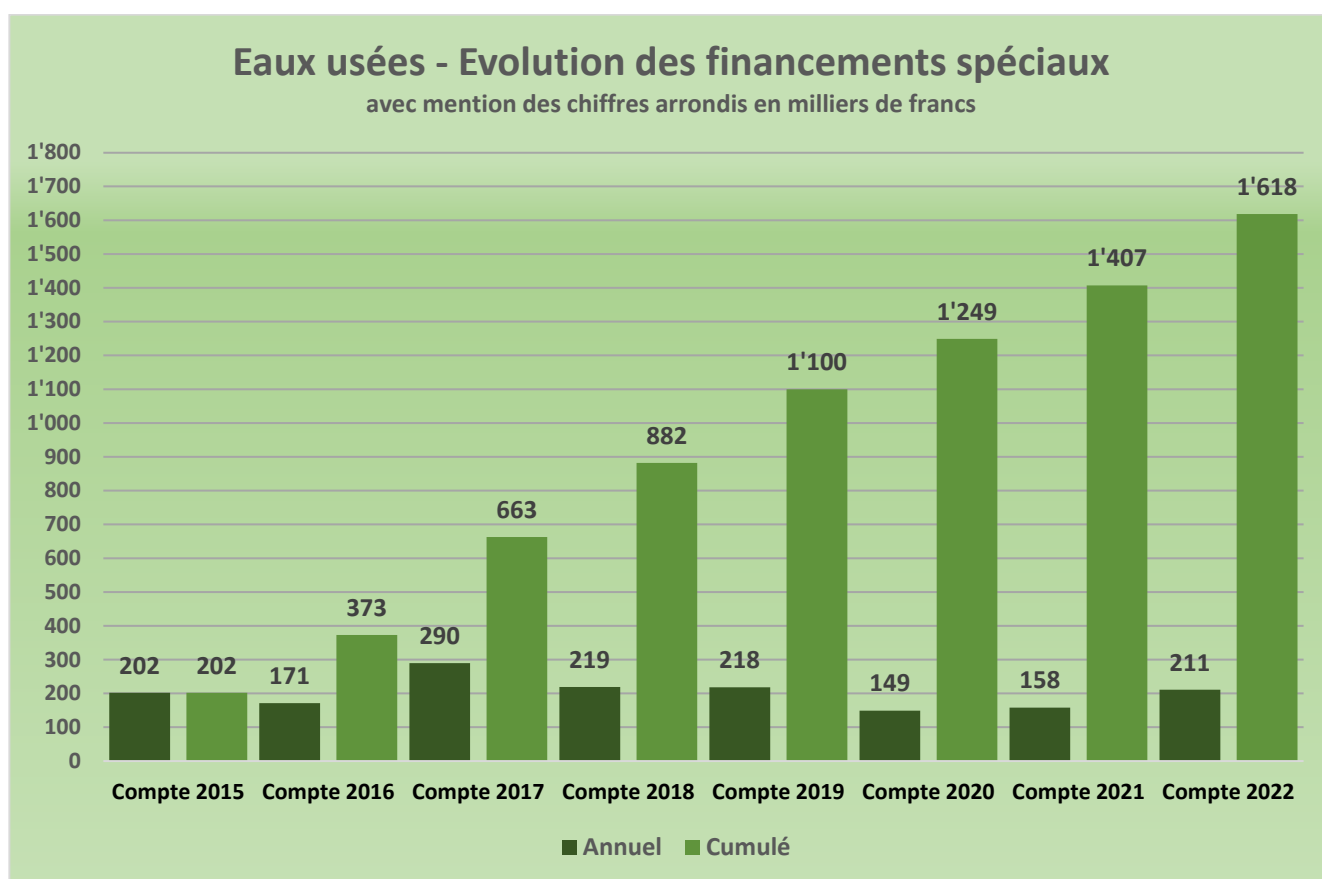
Au 31.12.2019, le compte des financements spéciaux de l'eau potable présentait un solde de CHF 278'625. Entre 2020 et 2022, ce compte a été prélevé de CHF 171'933. **Ce service est toujours bénéficiaire** mais sa marge fond comme neige au soleil. Il aurait lieu de garder un œil attentif à l'évolution de son autofinancement, d'importants travaux étant en effet prévus ces prochaines années.

## 6.2 Service des eaux usées

Compte des investissements	CHF	Compte de résultats	CHF
Solde initial (PA)	1'205'100	Revenus du compte de résultats	484'736
Dépenses d'investissements	526'547	Charges du compte de résultats	-63'438
Recettes s'investissements	-55'422	Imputations internes	-17'953
Solde avant amortissement	1'676'225		
Amortissements comptables	-192'325 -->	Report amort. Comptables	-192'325
Solde final (PA-actif à amortir)	1'483'900	<b>Bénéfice en CHF</b>	<b>211'020</b>
		<b>Bénéfice en %</b>	<b>77.09%</b>

Pour l'année 2022, le service des eaux usées est bénéficiaire à hauteur de CHF 211'020 ou 77.09%.

Le graphique ci-dessous illustre l'évolution annuelle et cumulée (entre 2015 et 2022) des financements spéciaux.



### Constatation

Avec un compte présentant un solde au 01.01.2022 de CHF 1'407'289, celui-ci a été alimenté de 211'020 en 2022, portant ainsi son solde au 31.12.2022 à CHF 1'618'309. **Ce montant positif au passif du bilan augmente les fonds propres de la collectivité.**

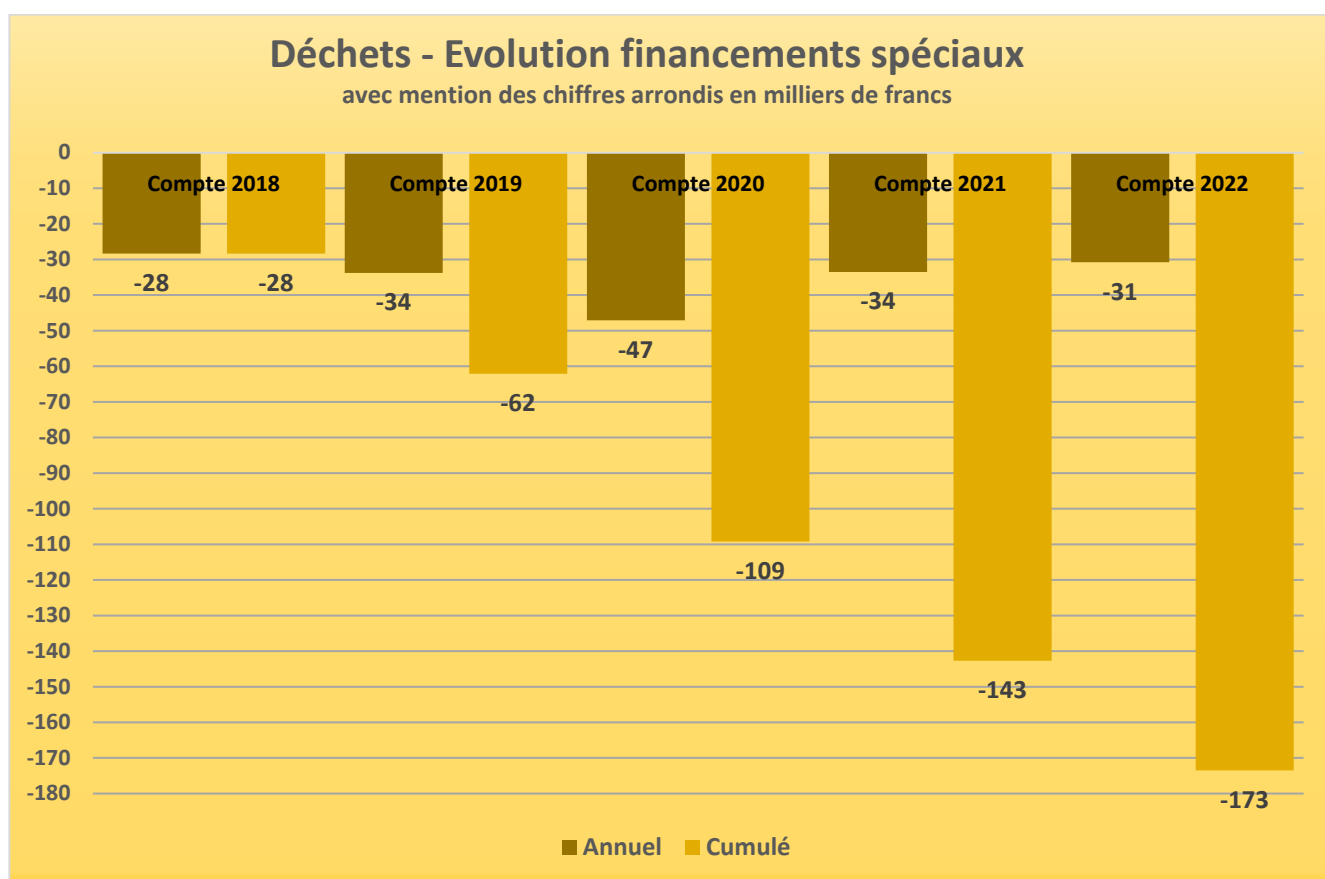
Depuis sa création au 01.01.2015, le compte des financements spéciaux des eaux usées a toujours été alimenté. **Ce service est largement bénéficiaire.** Il aurait lieu de garder un œil attentif à l'évolution de son autofinancement, d'importants travaux étant en effet prévus ces prochaines années (entre autres séparatif des eaux claires Ravoire-Martigny, avec un crédit d'engagement de 3.5 millions validé par les citoyens en AP du 13.12.2022).

### 6.3 Service des déchets

Compte des investissements	CHF	Compte de résultats	CHF
Solde initial (PA)	92'900	Revenus du compte de résultats	261'422
Dépenses d'investissements	0	Charges du compte de résultats	-189'060
Recettes s'investissements	0	Imputations internes	-86'518
Solde avant amortissement	92'900		
Amortissements comptables	-16'600 -->	Report amort. Comptables	-16'600
Solde final (PA-actif à amortir)	76'300	<b>Déficit en CHF</b>	<b>-30'756</b>
		<b>Déficit en %</b>	<b>-10.53%</b>

Pour l'année 2022, le service des déchets est déficitaire à hauteur de CHF 30'756 ou 10.53%.

Le graphique ci-dessous illustre l'évolution annuelle et cumulée (entre 2015 et 2022) des financements spéciaux.



#### Constatation

Avec un compte présentant un solde au 01.01.2022 de CHF -142'711, celui-ci a été prélevé de CHF 30'756 en 2022, portant ainsi son solde au 31.12.2022 à CHF -173'467. **Ce montant négatif au passif du bilan diminue les fonds propres de la collectivité.**

Depuis sa création au 01.01.2015, le compte des financements spéciaux des déchets a toujours été prélevé. **Ce service est donc logiquement déficitaire.**

A terme, les prestations fournies par ce service devront donc être couvertes par des taxes adaptées aux coûts (en tenir compte lors de l'élaboration du budget 2024) conformément à l'Ordonnance sur la gestion financière des communes (OGFCo) du 24.02.2021.

## 6.4 Bases légales

L'Ordonnance sur la gestion financière des communes (OGFCo) du 24.02.2021 précise :

Art. 69 Créances et avances

<sup>1</sup> Les créances envers les financements spéciaux et fonds des capitaux de tiers ainsi que les avances sur financements spéciaux classées dans le capital propre sont remboursées dans un délai de 8 ans à compter de leur première inscription au bilan par les futurs excédents de revenus réalisés par la tâche concernée.

Plus généralement, pour répondre aux obligations légales liées aux règlements des services autofinancés (eau potable, eau usées et déchets), **le Conseil communal est légalement contraint d'adapter les taxes** pour rétablir l'équilibre entre les charges et les revenus dans le cadre des règlements votés par l'Assemblée primaire. En ligne de mire, les objectifs sont les suivants :

- Respecter le principe de causalité selon la loi fédérale sur la protection de l'environnement et autofinancer les comptes correspondants.
- Assurer et pérenniser le financement des coûts d'exploitation, du renouvellement des infrastructures et des investissements futurs, sans occasionner un report de charges important sur les générations futures.
- Adapter le contenu technique et légal impératif aux réglementations, directives et lois actuellement en vigueur.
- Uniformiser le principe de calcul des taxes de base et variable pour l'ensemble des règlements communaux, afin de gagner en clarté pour le citoyen et en efficacité au niveau de la facturation, tout en permettant une automatisation de celle-ci.

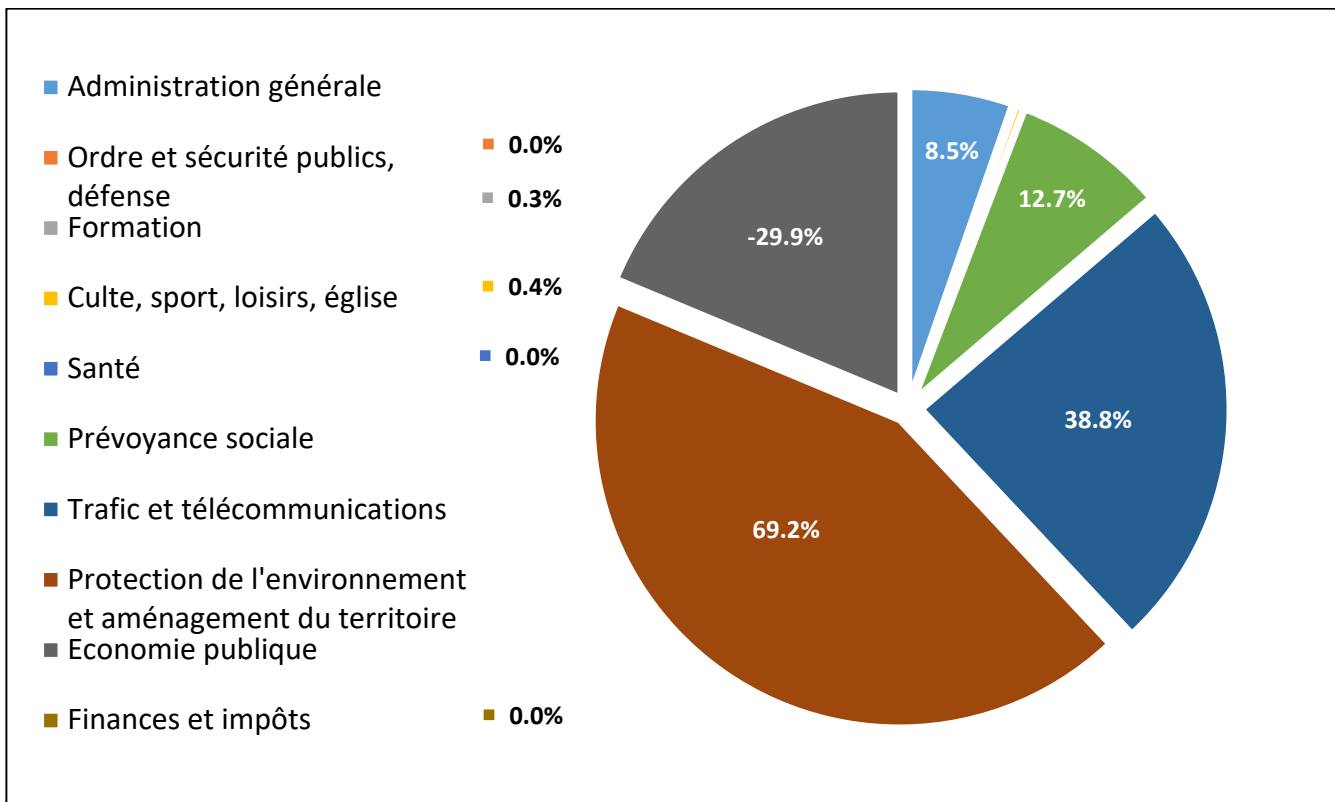
## 7 COMPTE DES INVESTISSEMENTS

### 7.1 Compte des investissements par nature

Les dépenses d'investissements sont en baisse de **CHF 222'558** ou 6.46% tandis que les recettes d'investissements sont en augmentation de **CHF 235'319** ou 26.28% en fonction des différents travaux subventionnés. Quant à **l'investissement net**, il se fige à **CHF 2'091'123** contre CHF 2'549'000 pour le budget, soit une diminution de CHF 457'877 ou 17.96%. Le détail des investissements se trouve ci-après.

Dépenses d'investissements selon les natures		Compte 2021	Budget 2022	Compte 2022	Ecart C22-B22	
					CHF	%
50	Immobilisations corporelles	1'871'780	2'765'000	2'788'671	23'671	0.86%
52	Immobilisations incorporelles	187'397	215'500	152'253	-63'247	-29.35%
54	Prêts	-	95'000	-	-95'000	-100.00%
56	Propres subventions d'investissement	263'746	369'000	281'018	-87'982	-23.84%
<b>Total des dépenses</b>		<b>2'322'923</b>	<b>3'444'500</b>	<b>3'221'942</b>	<b>-222'558</b>	<b>-6.46%</b>

Recettes d'investissements selon les natures		Compte 2'021	Budget 2'022	Compte 2'023	Ecart B23-B22	Ecart en %
60	Transfert au patrimoine financier	3'039'900	-	-	-	-
63	Subventions d'investissement acquises	39'250	74'000	318'919	244'919	330.97%
64	Remboursement de prêts	11'900	821'500	811'900	-9'600	-1.17%
<b>Total des recettes</b>		<b>3'091'050</b>	<b>895'500</b>	<b>1'130'819</b>	<b>235'319</b>	<b>26.28%</b>
<b>Excédent de dépenses / recettes</b>		<b>-768'127</b>	<b>2'549'000</b>	<b>2'091'123</b>	<b>-457'877</b>	<b>-17.96%</b>



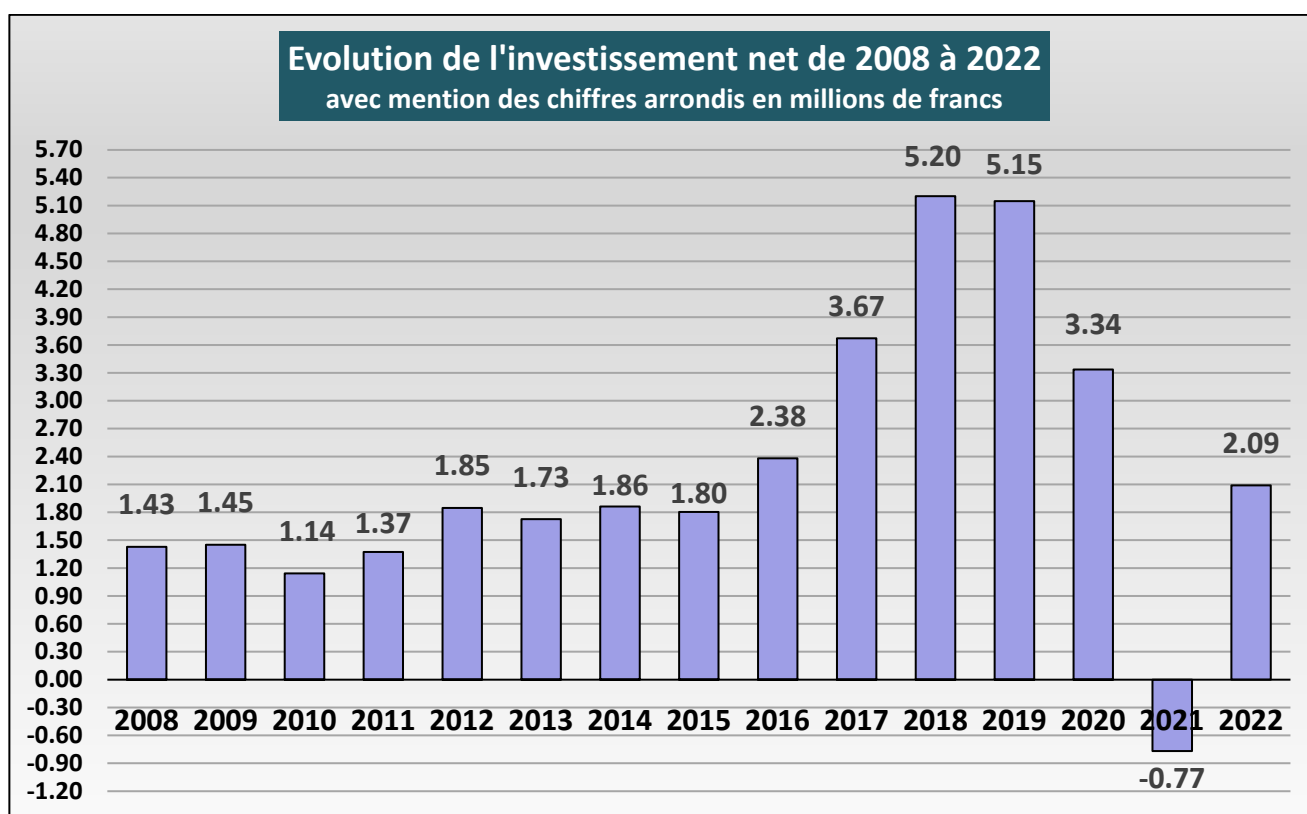
## 7.2 Investissements principaux

Voici, ci-dessous, les principales réalisations dans l'ordre des dicastères :

Objet	Montant CHF
➤ Maison communale, aménagement extérieur escaliers + WC	161'388
➤ Agrandissement du bâtiment de la nurserie	203'533
➤ Réfection des routes du Brocard, des Rappes, du Soleil, du Fays et de la Croix avec une participation de l'Etat du Valais pour la route des Rappes de ramenant ainsi le coût net des routes à	520'958 - 155'158 365'800
➤ Réfection de l'éclairage public à la route des Rappes	85'807
➤ Réfection des murs de soutènement aux routes des Fontaines (Ravoire), des Rappes et les diverses routes dans les vignes	125'173
➤ Achat d'un véhicule Boschung Pony P4 avec reprise de l'ancien véhicule de même marque de ramenant ainsi le coût net à	150'780 - 5'780 145'000
➤ Réfection/assainissement des réservoirs de Meylan, du Gitieux, de Ravoire (station de filtration), de Chez Pillet et du Borgeaud	363'871
➤ Réfection du réseau d'eau au Brocard et au Borgeaud (chambres EP), aux routes des Rappes, de la Croix et de la Vidondée, du Soleil et du village du Sommet-des-Vignes	520'616

- Réfection du réseau d'eaux pluviales-séparateurs pour les routes des Rappes, de la Croix et de la Vidondée 110'909  
avec une participation de l'Etat du Valais pour la route des Rappes de - 50'120  
ramenant ainsi le coût net à 60'789
- Séparatif des eaux claires pour le tronçon Ravoire-Martigny (secteur Ravoire - Sommet-des-Vignes) 197'650
- Mise à jour du PGEE 61'447
- Participation (ville de Martigny) aux coûts d'investissements de la STEP intercommunale 136'262
- Aménagement du territoire 48'646

Le graphique présenté ci-après se rapporte aux investissements nets de 2008 à 2022.



## 8 INDICATEURS FINANCIERS

### 7.1 Informations générales

Pour évaluer la situation financière des communes valaisannes, quatre indicateurs ont été retenus sous le régime MCH1. Depuis, ceux-ci ont été revus à la hausse. Dès 2022, ils sont au nombre de huit depuis l'introduction du MCH2 et portent principalement sur la problématique de l'endettement. Ils servent à analyser l'équilibre budgétaire de la collectivité, la qualité de la gestion financière et l'importance de l'endettement. Les résultats obtenus s'expriment en % ou en francs et sont notés sur la base des moyennes actualisées retenues par le Canton du Valais.

A relever que, comme certains postes du bilan ne sont plus catégorisés de la même manière entre le MCH1 et le MCH2, le résultat de certains ratios passe dans la catégorie inférieure sans changement de résultat du compte. **Il faut donc interpréter avec précaution l'évolution des indicateurs ci-dessous**, les vraies comparaisons seront possibles dès le 2<sup>ème</sup> exercice (2023), ce dernier étant établi effectivement selon les normes MCH2. Prenons pour exemple l'endettement net par habitant qui, entre la présentation du compte 2021 sur MCH1, affichait un endettement net de CHF 1'695, considéré comme faible, et qui, sur MCH2, passe à un endettement considéré comme important de CHF 3'869.

Grâce aux indicateurs financiers, le Conseil communal peut élaborer ses futurs budgets en tenant compte des risques encourus en matière de gestion financière. Ci-après, nous vous présentons le résultat des indicateurs pour le compte 2021 et 2022.

### 7.1.1 Evolution

Types d'indicateurs	Compte	Compte	Moyenne
	2021	2022	2022
1. Taux d'endettement net (I1)	147.94%	113.48%	130.56%
	suffisant	suffisant	suffisant
2. Degré d'autofinancement (I2)	-861.48%	196.22%	810.33%
	récession	haute conjoncture	haute conjoncture
3. Part des charges d'intérêts (I3)	-0.58%	-0.71%	-0.64%
	bon	bon	bon
4. Dette brute par rapport aux revenus (I4)	76.39%	98.79%	86.82%
	bon	bon	bon
5. Proportion des investissements (I5)	20.48%	25.09%	22.93%
	eff. d'inv. élevé	eff. d'inv. élevé	eff. d'inv. élevé
6. Part du service de la dette (I6)	18.12%	13.81%	16.11%
	charge forte	charge acceptable	charge forte
7. Dette nette 1 par habitant (I7)	3 930	3 105	3 520
	endettement important	endettement important	endettement important
8. Taux d'autofinancement (I8)	41.70%	29.65%	36.08%
	bon	bon	bon

### 7.1.2 Définition

**Taux d'endettement** : Ce ratio calcule la dette nette en % des revenus fiscaux. Le résultat de 113.48% est suffisant. Il permet de connaître le temps nécessaire au remboursement intégral de la dette nette par les revenus fiscaux si ceux-ci lui étaient intégralement consacrés. Un ratio inférieur à 100% est considéré comme bon. A contrario, un ratio supérieur à 150% est considéré comme mauvais.

**Degré d'autofinancement** : Ce ratio nous renseigne sur la part d'investissements que la Commune peut financer par ses propres ressources. Ce ratio de 196.22% indique que les investissements seront financés par des fonds propres. Un ratio entre 80% et 100% est considéré comme cas normal tandis qu'un ratio compris entre 50% et 80% est considéré comme récession.

**Part des charges d'intérêts** : Ce ratio compare le volume des intérêts nets à l'ensemble des revenus courants. Etant donné la faible charge en matière d'intérêts nets, le résultat de - 0.71% est bon. Un ratio entre 4% et 9% est considéré comme suffisant tandis qu'un ratio supérieur à 9% est considéré comme mauvais.

**Dettes brute par rapport aux revenus** : Ce ratio compare la dette brute en regard des revenus. Il permet d'estimer le temps nécessaire au remboursement de la dette si l'intégralité des revenus y était consacrée. Le résultat de 98.79% nous indique qu'une année n'y suffira pas. Un ratio compris entre 100% et 150% est considéré comme moyen.

**Proportion des investissements** : Ce ratio compare les investissements bruts réalisés aux dépenses totales (dépenses courantes et d'investissements). Le résultat de 25.09% dénote l'important effort de la politique d'investissements de notre collectivité. Un ratio entre 20% et 30% est considéré comme un effort d'investissement élevé.

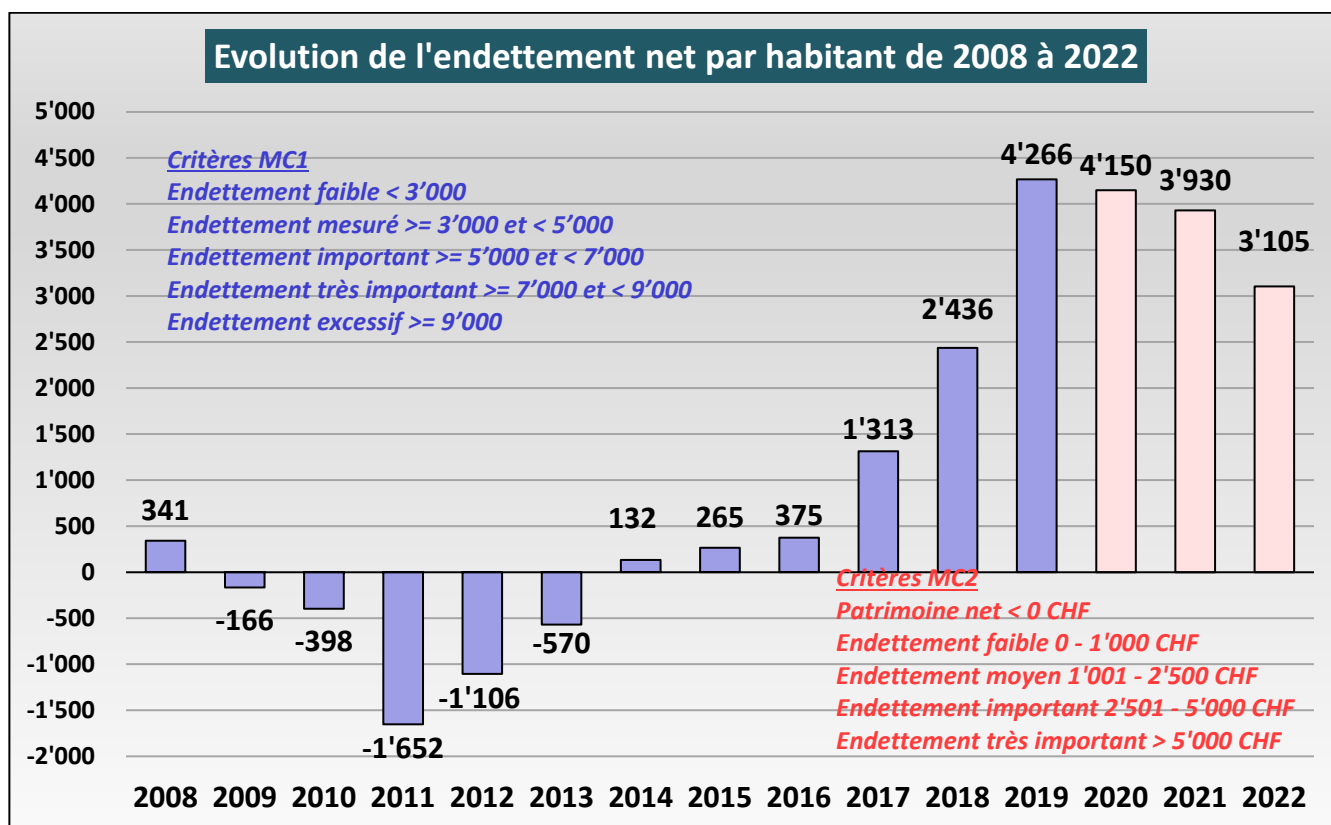
**Part du service de la dette** : Ce ratio nous indique la part des revenus qui est absorbée par les charges d'intérêts nets et par les amortissements du patrimoine administratif. Plus la commune investit et s'endette, plus ce taux se péjore. Une attention particulière doit être portée à ce taux qui, dès qu'il dépasse les 15% (charge forte), indique que les revenus courants ne peuvent plus être convenablement affectés à des tâches publiques. Un ratio compris entre 5% et 15% est considéré comme charge acceptable.

**Dettes nette par habitant** : Ce ratio mesure l'importance de la dette par rapport au nombre d'habitants. Il s'élève à CHF 3'105 par habitant au 31.12.2022, ce qui est considéré comme un endettement important. Un montant supérieur CHF 5'000 est considéré comme un endettement très important.

**Taux d'autofinancement** : Ce ratio informe sur la part des revenus courants qui nous reste en main pour financer nos investissements. Le résultat de 29.65% est considéré comme bon en raison d'une excellente marge d'autofinancement. Ce taux ne devrait pas être inférieur à 10% car son ratio est mauvais. Un ratio compris entre 10% et 20% est considéré comme moyen.

### 7.1.3 Graphique de l'endettement net par habitant

Le graphique ci-dessous représente l'évolution de l'endettement net par habitant depuis 2008.





## Constatation

- De 2008 à 2013, la Commune présentait un patrimoine net (ou fortune nette).
- De 2014 à 2019, la Commune a beaucoup investi. La fortune nette, d'un montant de CHF 570 par habitant au 31.12.2013, a ainsi viré logiquement en endettement net de CHF 4'266 au 31.12.2019.
- Entre 2020 et 2022, une légère décreue s'est amorcée, l'endettement net étant passé de CHF 4'266 à 3'105 par habitant, soit une diminution de CHF 1'161 par habitant.
- Il est à souligner que les critères d'évaluation sont basés, entre 2008 et 2019, sur le MCH1, tandis que les années de 2020 à 2022 sur ceux du MCH2. Les critères d'évaluation sont nettement plus sévères pour le MCH2 que pour le MCH1.

## 9 Fiscalité

### 8.1 Impôt sur le revenu et la fortune

Il est donné, ci-après, la statistique sur la répartition par catégorie des revenus imposables et de la fortune imposable pour les personnes physiques en 2020. A préciser que les bordereaux sans aucun revenu et sans aucune fortune n'y figurent pas.

Catégorie	Contribuables		Revenus imposables		Impôts facturés		Taux moyen
	Nbre	Pourc.	Montant	Pourc.	Montant	Pourc.	
1 à 25'000	449	30.8%	4'094'700	5.8%	185'842	3.6%	4.54%
25'001 à 50'000	424	29.0%	16'641'100	23.5%	891'576	17.1%	5.36%
50'001 à 70'000	279	19.1%	16'572'000	23.4%	1'136'327	21.7%	6.86%
70'001 à 100'000	195	13.4%	16'002'900	22.6%	1'284'210	24.6%	8.02%
100'001 à 150'000	77	5.3%	9'116'100	12.9%	835'952	16.0%	9.17%
150'001 à 200'000	20	1.4%	3'376'100	4.8%	336'818	6.4%	9.98%
plus de 200'001	16	1.1%	5'093'000	7.2%	557'512	10.7%	10.95%
<b>Totaux</b>	<b>1'460</b>	<b>100.0%</b>	<b>70'895'900</b>	<b>100.0%</b>	<b>5'228'237</b>	<b>100.0%</b>	<b>7.84%</b>

Catégorie	Contribuables		Fortunes imposables		Impôts facturés		Taux moyen
	Nbre	Pourc.	Montant	Pourc.	Montant	Pourc.	
1 à 50'000	333	36.2%	6'268'000	2.5%	12'124	1.9%	1.93%
50'001 à 100'000	138	15.0%	10'092'000	4.1%	21'117	3.3%	2.09%
100'001 à 200'000	135	14.7%	19'627'000	8.0%	41'636	6.4%	2.12%
200'001 à 500'000	183	19.9%	60'147'000	24.4%	138'952	21.4%	2.31%
500'001 à 1'000'000	88	9.6%	62'585'000	25.4%	158'722	24.5%	2.54%
1'000'001 à 5'000'000	40	4.3%	68'683'000	27.9%	214'142	33.0%	3.12%
plus de 5'000'001	3	0.3%	18'746'000	7.6%	61'862	9.5%	3.30%
<b>Totaux</b>	<b>920</b>	<b>100.0%</b>	<b>246'148'000</b>	<b>100.0%</b>	<b>648'554</b>	<b>100.0%</b>	<b>2.49%</b>

## 10 CONCLUSION

---

L'exercice 2022, qualifié de bon, boucle avec un bénéfice de CHF 98'679. Ce résultat requiert cependant de la retenue car il est essentiellement dû au retour des concessions CFF pour CHF 2'027'319 ainsi qu'au paiement par l'Etat du Valais de la perte impôts CFF pour les années 2013-2021, extourne de la provision (années 2014-2018) comprise, pour un montant net de CHF 37'613. Ces versements exceptionnels ont permis d'attribuer à la réserve de politique budgétaire un montant de CHF 1.9 million.

Il est important de souligner que, sans le retour des concessions et l'annulation de la perte impôts CFF, l'exercice 2022 aurait été proche de l'équilibre.

Les charges financières de 10.15 millions sont dans l'ensemble maîtrisées tandis que les revenus financiers de 14.18 millions sont supérieurs aux prévisions budgétaires. La marge d'autofinancement de 4.1 millions a permis de financer les investissements nets de 2.09 millions sans recourir à l'emprunt.

Avec des capitaux propres s'élevant à CHF 13.4 millions, la Commune se trouve dans une situation financière saine permettant ainsi de poursuivre les investissements prévus pour le bien-être de la population et le soutien ainsi que le développement de l'économie locale.

En nous fondant sur les explications qui précèdent et sur les tableaux et commentaires qui suivent, **le Conseil communal recommande aux citoyennes et citoyens d'approuver le compte 2022 tel que présenté.**

Nous vous remercions de votre confiance et dans l'attente de vous rencontrer lors de notre prochaine assemblée primaire, nous vous présentons, Chères Citoyennes, Chers Citoyens, nos cordiales salutations.

LE CONSEIL MUNICIPAL

**COMMUNE  
DE MARTIGNY-COMBE**



**Annexes**

---

Compte de résultats échelonné		Compte 2021	Budget 2022	Compte 2022
<b>Charges d'exploitation</b>				
30 Charges de personnel	CHF	2'797'286.76	2'870'900.00	2'957'151.15
31 Charges de biens et services et autres charges d'exploitation	CHF	1'792'432.12	2'163'800.00	2'291'603.20
33 Amortissements du patrimoine administratif	CHF	2'561'677.30	2'222'900.00	1'738'007.56
35 Attributions aux fonds et financements spéciaux	CHF	158'220.46	-	211'020.37
36 Charges de transferts	CHF	4'753'520.18	4'978'400.00	4'555'060.71
37 Subventions redistribuées	CHF	-	-	-
<b>Total des charges d'exploitation</b>	CHF	<b>12'063'136.82</b>	<b>12'236'000.00</b>	<b>11'752'842.99</b>
<b>Revenus d'exploitation</b>				
40 Revenus fiscaux	CHF	6'197'804.05	5'501'000.00	6'306'793.99
41 Patentes et concessions	CHF	762'590.10	2'670'000.00	2'830'600.45
42 Taxes	CHF	2'624'086.58	2'655'500.00	3'100'114.68
43 Revenus divers	CHF	-	-	3'250.00
45 Prélèvements sur les fonds et financements spéciaux	CHF	232'007.73	208'800.00	116'476.89
46 Revenus de transferts	CHF	1'205'928.86	1'197'000.00	1'223'579.53
47 Subventions à redistribuer	CHF	-	-	-
<b>Total des revenus d'exploitation</b>	CHF	<b>11'022'417.32</b>	<b>12'232'300.00</b>	<b>13'580'815.54</b>
<b>R1 Résultat provenant de l'activité d'exploitation</b>		<b>-1'040'719.50</b>	<b>-3'700.00</b>	<b>1'827'972.55</b>
34 Charges financières	CHF	84'277.82	78'000.00	88'298.54
44 Revenus financiers	CHF	4'847'235.97	159'500.00	259'005.22
<b>R2 Résultat provenant de l'activité de financement</b>	CHF	<b>4'762'958.15</b>	<b>81'500.00</b>	<b>170'706.68</b>
<b>O1 Résultat provenant de l'activité opérationnelle (R1 + R2)</b>		<b>3'722'238.65</b>	<b>77'800.00</b>	<b>1'998'679.23</b>
38 Charges extraordinaires	CHF	-	-	1'900'000.00
48 Revenus extraordinaires	CHF	-	-	-
<b>E1 Résultat provenant de l'activité extraordinaire</b>	CHF	<b>-</b>	<b>-</b>	<b>-1'900'000.00</b>
<b>Résultat total du compte de résultats (O1 + E1)</b>	CHF	<b>3'722'238.65</b>	<b>77'800.00</b>	<b>98'679.23</b>

Aperçu du compte de résultats et investissements	Compte 2021	Budget 2022	Compte 2022
--	----------------	----------------	----------------

Compte de résultats			
<b>Résultat avant amortissements comptables</b>			
Charges financières	- CHF	9'360'960.07	10'252'700.00
Revenus financiers	+ CHF	15'978'233.71	14'118'975.56
<b>Marge d'autofinancement (négative)</b>	= CHF	-	-
<b>Marge d'autofinancement</b>	= CHF	<b>6'617'273.64</b>	<b>2'353'300.00</b>
<b>Résultat après amortissements comptables</b>			
Marge d'autofinancement (négative)	- CHF	-	-
Marge d'autofinancement	+ CHF	6'617'273.64	2'353'300.00
Amortissements planifiés	- CHF	2'968'822.26	2'484'300.00
Attributions aux fonds et financements spéciaux	- CHF	158'220.46	-
Prélèvements sur les fonds et financements spéciaux	+ CHF	232'007.73	208'800.00
Réévaluations des prêts du PA	- CHF	-	-
Réévaluations des participations du PA	- CHF	-	-
Attributions au capital propre	- CHF	-	1'900'000.00
Réévaluations PA	+ CHF	-	-
Prélèvements sur le capital propre	+ CHF	-	-
<b>Excédent de charges</b>	= CHF	-	-
<b>Excédent de revenus</b>	= CHF	<b>3'722'238.65</b>	<b>77'800.00</b>

Compte des investissements			
Dépenses	+ CHF	2'322'922.81	3'444'500.00
Recettes	- CHF	3'091'050.00	895'500.00
<b>Investissements nets</b>	= CHF	-	<b>2'091'122.69</b>
<b>Investissements nets (négatifs)</b>	= CHF	<b>768'127.19</b>	-

Financement			
Marge d'autofinancement (négative)	- CHF	-	-
Marge d'autofinancement	+ CHF	6'617'273.64	2'353'300.00
Investissements nets	- CHF	-	2'091'122.69
Investissements nets (négatifs)	+ CHF	768'127.19	-
<b>Insuffisance de financement</b>	= CHF	-	<b>195'700.00</b>
<b>Excédent de financement</b>	= CHF	<b>7'385'400.83</b>	<b>2'012'172.71</b>

Aperçu du compte annuel		Compte 2021		Budget 2022		Compte 2022	
<b>Compte de résultats</b>		<b>Charges</b>	<b>Revenus</b>	<b>Charges</b>	<b>Revenus</b>	<b>Charges</b>	<b>Revenus</b>
Total des charges (amortissements inclus)	12'488'002.79		12'737'000.00		14'136'773.22		14'235'452.45
Total des revenus		16'210'241.44		12'814'800.00		12'814'800.00	14'235'452.45
<b>Excédent de revenus</b>	<b>3'722'238.65</b>		<b>77'800.00</b>		<b>98'679.23</b>		
<b>Excédent de charges</b>		-		-		-	
<b>Total</b>	<b>16'210'241.44</b>	<b>16'210'241.44</b>	<b>12'814'800.00</b>	<b>12'814'800.00</b>	<b>14'235'452.45</b>	<b>14'235'452.45</b>	
<b>Compte des investissements</b>		<b>Dépenses</b>	<b>Recettes</b>	<b>Dépenses</b>	<b>Recettes</b>	<b>Dépenses</b>	<b>Recettes</b>
Total des dépenses reportées au bilan	2'322'922.81		3'444'500.00		3'221'942.09		
Total des recettes reportées au bilan		3'091'050.00		895'500.00			1'130'819.40
<b>Investissements nets 3)</b>		<b>-768'127.19</b>		<b>2'549'000.00</b>		<b>2'091'122.69</b>	<b>2'091'122.69</b>
<b>Total</b>	<b>2'322'922.81</b>	<b>2'322'922.81</b>	<b>3'444'500.00</b>	<b>3'444'500.00</b>	<b>3'221'942.09</b>	<b>3'221'942.09</b>	
<b>Financement</b>							
Report des investissements nets	-768'127.19		2'549'000.00		2'091'122.69		
Report des amortissements planifiés du patrimoine administratif		2'968'822.26		2'484'300.00			2'010'072.69
Report attributions aux fonds et financements spéciaux		158'220.46		-			211'020.37
Report prélèvements sur les fonds et financements spéciaux	232'007.73		208'800.00		116'476.89		
Report réévaluation prêts du PA		-		-			-
Report réévaluation des participations du PA		-		-			-
Report attributions au capital propre		-		-			1'900'000.00
Report réévaluation du PA	-		-		-		
Report prélèvements sur le capital propre	-		-		-		
Excédent de revenus du compte de résultats		3'722'238.65		77'800.00			98'679.23
Excédent de charges du compte de résultats	-		-		-		
<b>Excédent de financement</b>	<b>7'385'400.83</b>				<b>2'012'172.71</b>		
<b>Insuffisance de financement</b>		-		<b>195'700.00</b>			-
<b>Total</b>	<b>6'849'281.37</b>	<b>6'849'281.37</b>	<b>2'757'800.00</b>	<b>2'757'800.00</b>	<b>4'219'772.29</b>	<b>4'219'772.29</b>	
<b>Modification du capital</b>							
Report de l'excédent de financement		7'385'400.83		-			2'012'172.71
Report de l'insuffisance de financement	-		195'700.00		-		
Report des dépenses d'investissement au bilan		2'322'922.81		3'444'500.00			3'221'942.09
Report des recettes d'investissement au bilan	3'091'050.00		895'500.00		1'130'819.40		
Report des amortissements planifiés du patrimoine administratif	2'968'822.26		2'484'300.00		2'010'072.69		
Report réévaluation prêts du PA	-		-		-		
Report réévaluation des participations du PA	-		-		-		
Report attributions aux fonds et financements spéciaux capitaux tiers	-		-		-		
Report réévaluation du PA		-		-			-
Report prélèvements sur les fonds et financements spéciaux capitaux tiers		160'730.00		-			-
<b>Augmentation du capital propre</b>	<b>3'809'181.38</b>				<b>2'093'222.71</b>		
<b>Diminution du capital propre</b>		-		<b>131'000.00</b>			-
<b>Total</b>	<b>9'869'053.64</b>	<b>9'869'053.64</b>	<b>3'575'500.00</b>	<b>3'575'500.00</b>	<b>5'234'114.80</b>	<b>5'234'114.80</b>	

3) Remarque: si négatif = excédent de recettes du compte des investissements

Tableau de flux de trésorerie			Flux
	Diminution des actifs et augmentation des passif Augmentation des actifs et diminution des passifs	provenance des fonds (+) emploi de fonds (-)	
	Résultat ordinaire du compte de résultats		1'998'679.23
	Résultat extraordinaire du compte de résultats		-1'900'000.00
	Amortissements planifiés	+	2'010'072.69
	Attributions aux fonds et financements spéciaux	+	211'020.37
	Prélèvements sur les fonds et financements spéciaux	-	116'476.89
	Réévaluations des prêts du PA	+	-
	Réévaluations des participations du PA	+	-
	Attributions au capital propre	+	1'900'000.00
	Prélèvements sur le capital propre	-	-
	<b>Flux de trésorerie provenant de l'activité opérationnelle et extraordinaire</b>		<b>4'103'295.40</b>
	<b>Dépenses d'investissements</b>		
50	Immobilisations corporelles	-	2'788'671.11
51	Investissements pour le compte de tiers	-	-
52	Immobilisations incorporelles	-	152'253.30
54	Prêts	-	-
55	Participations et capital social	-	-
56	Propres subventions d'investissement	-	281'017.68
57	Subventions d'investissement redistribuées	-	-
	<b>Recettes d'investissements</b>		
60	Transferts au patrimoine financier	+	-
61	Remboursements	+	-
62	Transferts d'immobilisations incorporelles	+	-
63	Subventions d'investissement acquises	+	318'919.40
64	Remboursement de prêts	+	811'900.00
65	Transferts de participations	+	-
66	Remboursement de subventions d'investissement propres	+	-
67	Subventions d'investissement à redistribuer	+	-
	<b>Flux de trésorerie provenant de l'activité d'investissement</b>		<b>-2'091'122.69</b>
		<b>Etat 31.12.2021</b>	<b>Etat 31.12.2022</b>
100	Disponibilités et placements à court terme	718'716.89	1'011'397.93
101	Créances	4'147'149.31	5'649'344.62
102	Placements financiers à court terme	-	-
104	Actifs de régularisation	2'614'583.09	2'238'559.10
106	Marchandises, fournitures et travaux en cours	-	-
107	Placements financiers	725'006.00	713'003.00
108	Immobilisations corporelles du patrimoine financier	-	-
109	Créances envers les financements spéciaux et fonds des capitaux de tiers	-	-
200	Engagements courants	1'122'976.72	2'672'243.36
201	Engagements financiers à court terme	-	-
204	Passifs de régularisation	2'616'125.53	553'395.54
205	Provisions à court terme	1'455'164.00	1'363'304.00
206	Engagements financiers à long terme	11'000'000.00	11'000'000.00
208	Provisions à long terme	342'277.30	342'277.30
209	Engagements envers les financements spéciaux et fonds classés dans les capitaux de tiers	838'023.00	838'023.00
	<b>Flux de trésorerie provenant de l'activité de financement</b>		<b>-1'719'491.67</b>
29	Capital propre	11'309'894.74	13'403'117.45
	<b>Variation des liquidités et placements à court terme</b>		<b>292'681.04</b>
100	Disponibilités et placements à court terme	718'716.89	1'011'397.93

## Aperçu du bilan

Etat 31.12.2021

Etat 31.12.2022

1	Actif	28'684'461.29	30'172'360.65
	<b>Patrimoine financier</b>	<b>8'205'455.29</b>	<b>9'612'304.65</b>
100	Disponibilités et placements à court terme	718'716.89	1'011'397.93
101	Créances	4'147'149.31	5'649'344.62
102	Placements financiers à court terme	-	-
104	Actifs de régularisation	2'614'583.09	2'238'559.10
106	Marchandises, fournitures et travaux en cours	-	-
107	Placements financiers	725'006.00	713'003.00
108	Immobilisations corporelles du patrimoine financier	-	-
109	Créances envers les financements spéciaux et fonds des capitaux de tiers	-	-
	<b>Patrimoine administratif</b>	<b>20'479'006.00</b>	<b>20'560'056.00</b>
140	Immobilisations corporelles du patrimoine administratif	13'266'600.00	13'933'850.00
142	Immobilisations incorporelles	175'400.00	140'400.00
144	Prêts	5'613'000.00	4'801'100.00
145	Participation capital social	200'806.00	200'806.00
146	Subventions d'investissement	1'223'200.00	1'483'900.00
2	Passif	28'684'461.29	30'172'360.65
	<b>Capitaux de tiers</b>	<b>17'374'566.55</b>	<b>16'769'243.20</b>
200	Engagements courants	1'122'976.72	2'672'243.36
201	Engagements financiers à court terme	-	-
204	Passifs de régularisation	2'616'125.53	553'395.54
205	Provisions à court terme	1'455'164.00	1'363'304.00
206	Engagements financiers à long terme	11'000'000.00	11'000'000.00
208	Provisions à long terme	342'277.30	342'277.30
209	Engagements envers les financements spéciaux et fonds classés dans les capitaux de tiers	838'023.00	838'023.00
	<b>Capital propre</b>	<b>11'309'894.74</b>	<b>13'403'117.45</b>
29	Capital propre	11'309'894.74	13'403'117.45



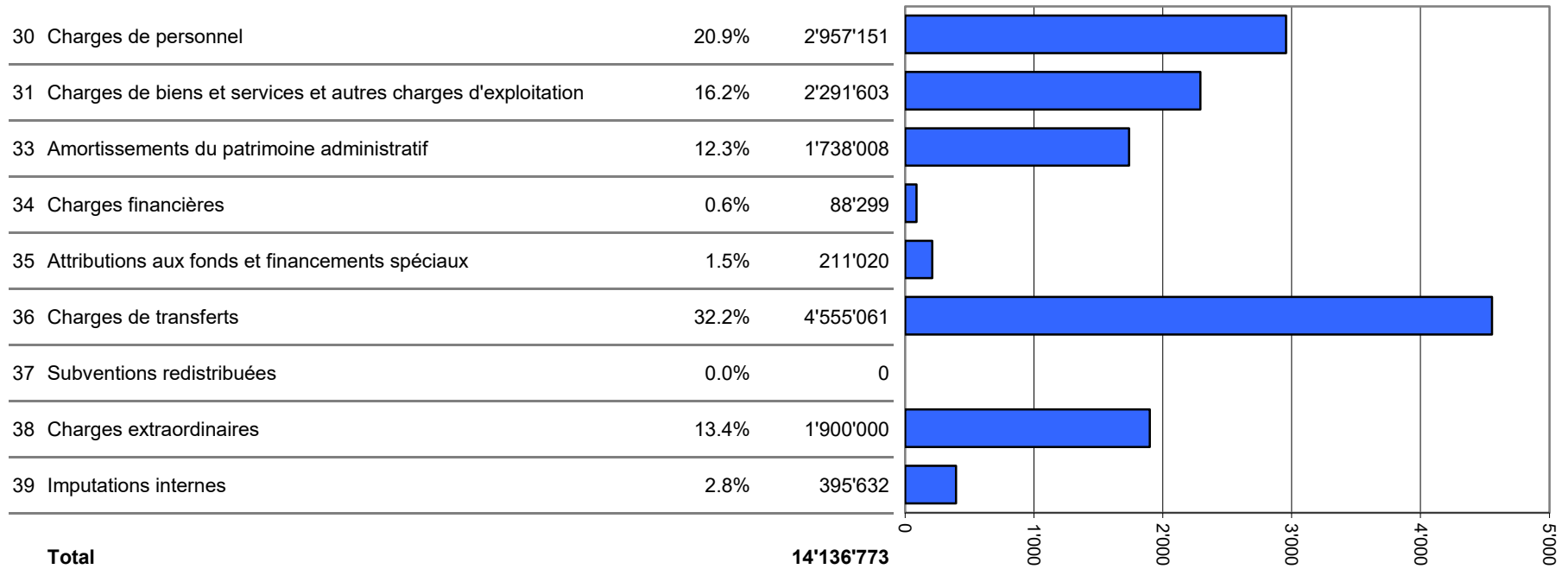
Compte de résultats selon les tâches	Compte 2021		Budget 2022		Compte 2022	
	Charges	Revenus	Charges	Revenus	Charges	Revenus
0 Administration générale	1'051'107.70	183'296.97	1'194'700.00	132'500.00	1'113'590.09	146'686.10
1 Ordre et sécurité publics, défense	452'038.14	138'199.40	458'200.00	140'000.00	453'101.20	150'943.40
2 Formation	3'354'827.74	189'394.45	2'714'000.00	217'500.00	2'420'528.06	238'704.28
3 Culture, sports et loisirs, église	613'023.24	90'237.00	584'600.00	26'500.00	536'187.01	39'026.20
4 Santé	386'732.59	-	402'000.00	-	470'819.06	-
5 Prévoyance sociale	1'747'642.15	654'686.49	2'089'300.00	751'500.00	1'930'666.63	728'889.86
6 Trafic et télécommunications	1'937'341.52	315'467.20	2'202'600.00	422'000.00	2'160'525.64	544'858.20
7 Protection de l'environnement et aménagement du territoire	1'638'521.45	1'230'886.02	1'721'200.00	1'293'800.00	1'604'402.46	1'291'531.70
8 Economie publique	1'013'936.89	1'137'143.93	1'050'900.00	1'048'000.00	1'204'363.99	1'264'015.47
9 Finances et impôts	292'831.37	12'270'929.98	319'500.00	8'783'000.00	2'242'589.08	9'830'797.24
<b>Total des charges et des revenus</b>	<b>12'488'002.79</b>	<b>16'210'241.44</b>	<b>12'737'000.00</b>	<b>12'814'800.00</b>	<b>14'136'773.22</b>	<b>14'235'452.45</b>
<b>Excédent de charges</b>		-		-		-
<b>Excédent de revenus</b>	<b>3'722'238.65</b>		<b>77'800.00</b>		<b>98'679.23</b>	

Compte de résultats selon les natures	Compte 2021		Budget 2022		Compte 2022	
	Charges	Revenus	Charges	Revenus	Charges	Revenus
30 Charges de personnel	2'797'286.76		2'870'900.00		2'957'151.15	
31 Charges de biens et services et autres charges d'exploitation	1'792'432.12		2'163'800.00		2'291'603.20	
33 Amortissements du patrimoine administratif	2'561'677.30		2'222'900.00		1'738'007.56	
34 Charges financières	84'277.82		78'000.00		88'298.54	
35 Attributions aux fonds et financements spéciaux	158'220.46		-		211'020.37	
36 Charges de transferts	4'753'520.18		4'978'400.00		4'555'060.71	
37 Subventions redistribuées	-		-		-	
38 Charges extraordinaires	-		-		1'900'000.00	
39 Imputations internes	340'588.15		423'000.00		395'631.69	
40 Revenus fiscaux		6'197'804.05		5'501'000.00		6'306'793.99
41 Patentes et concessions		762'590.10		2'670'000.00		2'830'600.45
42 Taxes		2'624'086.58		2'655'500.00		3'100'114.68
43 Revenus divers		-		-		3'250.00
44 Revenus financiers		4'847'235.97		159'500.00		259'005.22
45 Prélèvements sur les fonds et financements spéciaux		232'007.73		208'800.00		116'476.89
46 Revenus de transferts		1'205'928.86		1'197'000.00		1'223'579.53
47 Subventions à redistribuer		-		-		-
48 Revenus extraordinaires		-		-		-
49 Imputations internes		340'588.15		423'000.00		395'631.69
<b>Total des charges et des revenus</b>	<b>12'488'002.79</b>	<b>16'210'241.44</b>	<b>12'737'000.00</b>	<b>12'814'800.00</b>	<b>14'136'773.22</b>	<b>14'235'452.45</b>
<b>Excédent de charges</b>		-		-		-
<b>Excédent de revenus</b>	<b>3'722'238.65</b>		<b>77'800.00</b>		<b>98'679.23</b>	

Compte des investissements selon les tâches	Compte 2021		Budget 2022		Compte 2022	
	Dépenses	Recettes	Dépenses	Recettes	Dépenses	Recettes
0 Administration générale	138'549.80	1'900.00	503'500.00	-	177'938.15	-
1 Ordre et sécurité publics, défense	3'171.60	-	-	-	-	-
2 Formation	58'817.60	-	61'000.00	-	6'896.60	-
3 Culture, sports et loisirs, église	69'351.75	11'900.00	275'000.00	21'500.00	79'023.05	69'884.00
4 Santé	-	-	-	-	-	-
5 Prévoyance sociale	407'573.86	-	137'000.00	-	265'231.72	-
6 Trafic et télécommunications	969'366.61	-	1'007'000.00	-	966'249.44	155'158.10
7 Protection de l'environnement et aménagement du territoire	569'115.49	39'250.00	1'401'000.00	74'000.00	1'534'959.50	88'824.90
8 Economie publique	106'976.10	3'038'000.00	60'000.00	800'000.00	191'643.63	816'952.40
9 Finances et impôts	-	-	-	-	-	-
<b>Total des dépenses et des recettes</b>	<b>2'322'922.81</b>	<b>3'091'050.00</b>	<b>3'444'500.00</b>	<b>895'500.00</b>	<b>3'221'942.09</b>	<b>1'130'819.40</b>
<b>Excédent de dépenses</b>		<b>-</b>		<b>2'549'000.00</b>		<b>2'091'122.69</b>
<b>Excédent de recettes</b>	<b>768'127.19</b>		<b>-</b>		<b>-</b>	

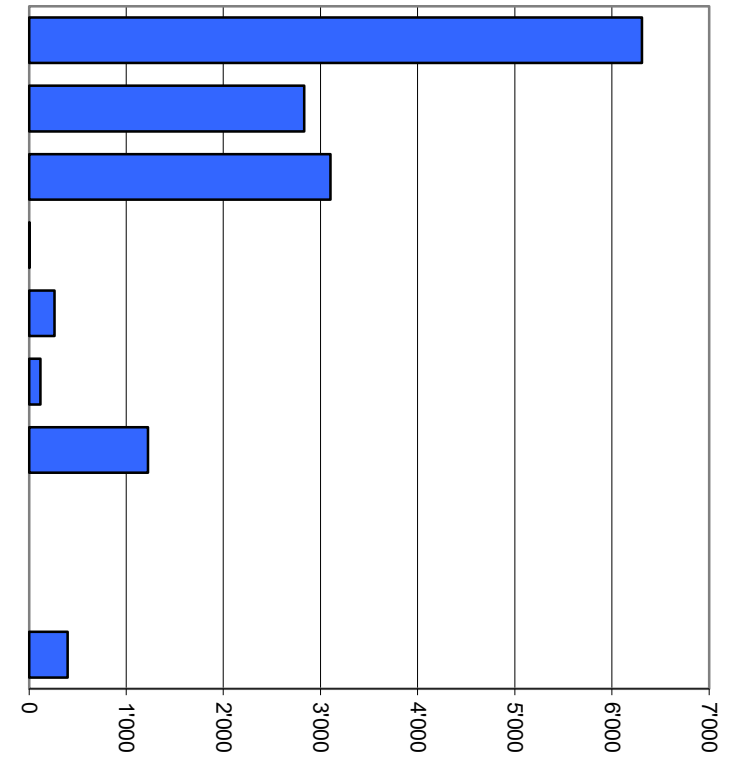
Compte des investissements selon les natures	Compte 2021		Budget 2022		Compte 2022	
	Dépenses	Recettes	Dépenses	Recettes	Dépenses	Recettes
50 Immobilisations corporelles	1'871'780.00		2'765'000.00		2'788'671.11	
51 Investissements pour le compte de tiers	-		-		-	
52 Immobilisations incorporelles	187'397.30		215'500.00		152'253.30	
54 Prêts	-		95'000.00		-	
55 Participations et capital social	-		-		-	
56 Propres subventions d'investissement	263'745.51		369'000.00		281'017.68	
57 Subventions d'investissement redistribuées	-		-		-	
60 Transferts au patrimoine financier		3'039'900.00		-		-
61 Remboursements		-		-		-
62 Transferts d'immobilisations incorporelles		-		-		-
63 Subventions d'investissement acquises		39'250.00		74'000.00		318'919.40
64 Remboursement de prêts		11'900.00		821'500.00		811'900.00
65 Transferts de participations		-		-		-
66 Remboursement de subventions d'investissement propres		-		-		-
67 Subventions d'investissement à redistribuer		-		-		-
<b>Total des dépenses et des recettes</b>	<b>2'322'922.81</b>	<b>3'091'050.00</b>	<b>3'444'500.00</b>	<b>895'500.00</b>	<b>3'221'942.09</b>	<b>1'130'819.40</b>
<b>Excédent de dépenses</b>		-		<b>2'549'000.00</b>		<b>2'091'122.69</b>
<b>Excédent de recettes</b>	<b>768'127.19</b>		-		-	

## Compte de résultats selon les natures, charges



### Compte de résultats selon les natures, revenus

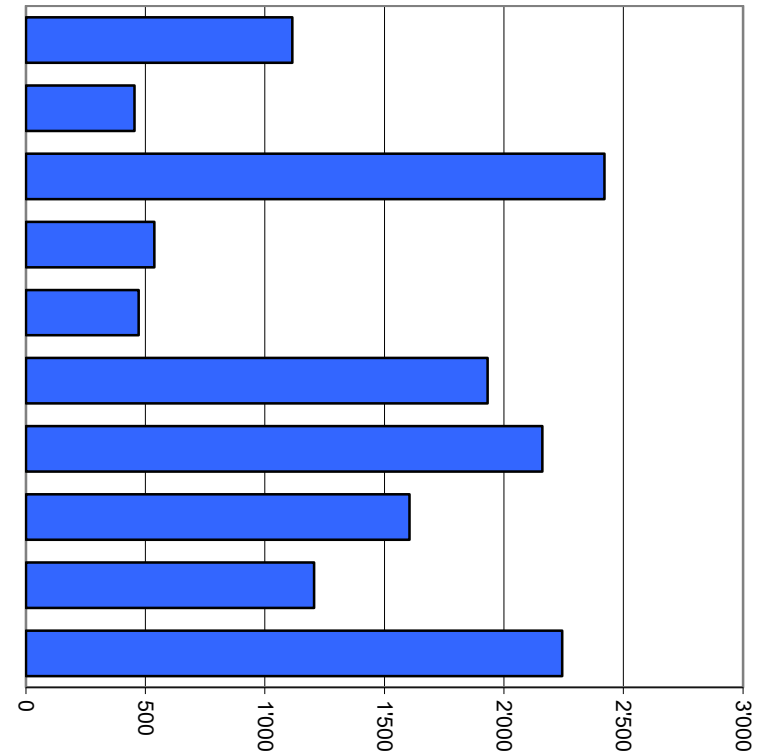
40 Revenus fiscaux	44.3%	6'306'794
41 Patentes et concessions	19.9%	2'830'600
42 Taxes	21.8%	3'100'115
43 Revenus divers	0.0%	3'250
44 Revenus financiers	1.8%	259'005
45 Prélèvements sur les fonds et financements spéciaux	0.8%	116'477
46 Revenus de transferts	8.6%	1'223'580
47 Subventions à redistribuer	0.0%	0
48 Revenus extraordinaires	0.0%	0
49 Imputations internes	2.8%	395'632
<b>Total</b>		<b>14'235'452</b>



Milliers

## Compte de résultats selon les tâches, charges

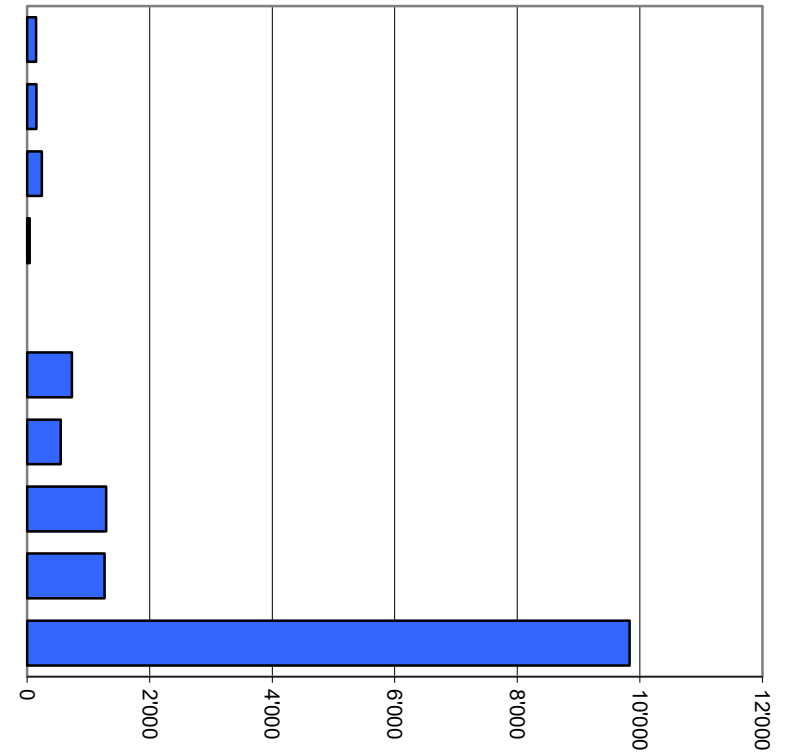
0 Administration générale	7.9%	1'113'590
1 Ordre et sécurité publics, défense	3.2%	453'101
2 Formation	17.1%	2'420'528
3 Culture, sports et loisirs, église	3.8%	536'187
4 Santé	3.3%	470'819
5 Prévoyance sociale	13.7%	1'930'667
6 Trafic et télécommunications	15.3%	2'160'526
7 Protection de l'environnement et aménagement du territoire	11.3%	1'604'402
8 Economie publique	8.5%	1'204'364
9 Finances et impôts	15.9%	2'242'589
<b>Total</b>		<b>14'136'773</b>



Milliers

### Compte de résultats selon les tâches, revenus

0	Administration générale	1.0%	146'686
1	Ordre et sécurité publics, défense	1.1%	150'943
2	Formation	1.7%	238'704
3	Culture, sports et loisirs, église	0.3%	39'026
4	Santé	0.0%	0
5	Prévoyance sociale	5.1%	728'890
6	Trafic et télécommunications	3.8%	544'858
7	Protection de l'environnement et aménagement du territoire	9.1%	1'291'532
8	Economie publique	8.9%	1'264'015
9	Finances et impôts	69.1%	9'830'797
<b>Total</b>			<b>14'235'452</b>

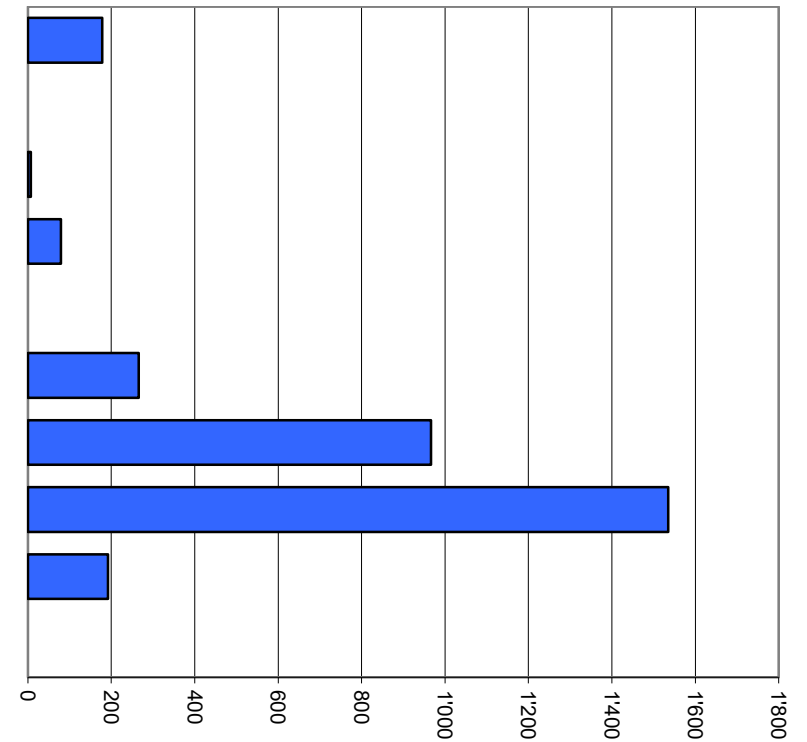


Milliers



## Compte des investissements selon les tâches, dépenses

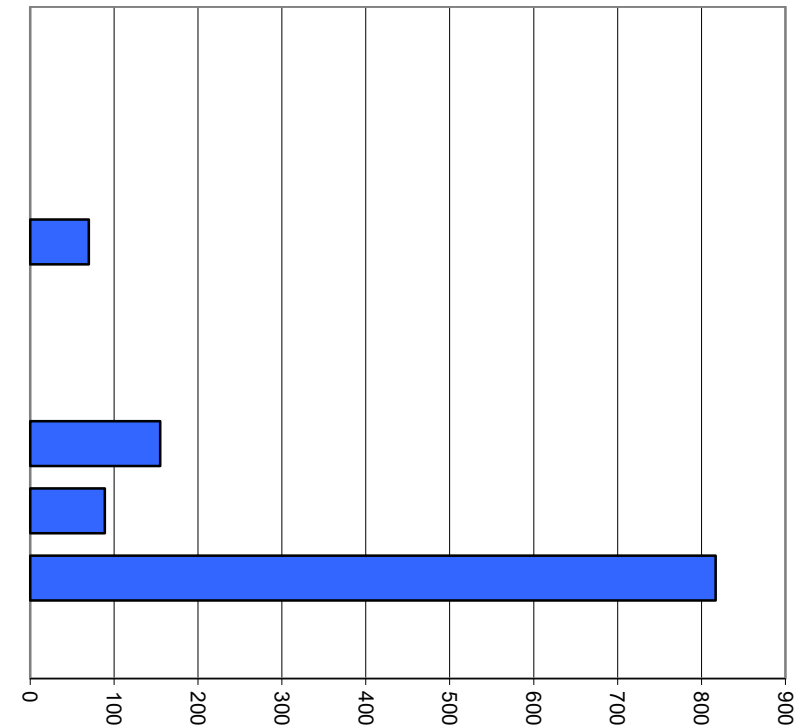
0	Administration générale	5.5%	177'938
1	Ordre et sécurité publics, défense	0.0%	0
2	Formation	0.2%	6'897
3	Culture, sports et loisirs, église	2.5%	79'023
4	Santé	0.0%	0
5	Prévoyance sociale	8.2%	265'232
6	Trafic et télécommunications	30.0%	966'249
7	Protection de l'environnement et aménagement du territoire	47.6%	1'534'960
8	Economie publique	5.9%	191'644
9	Finances et impôts	0.0%	0
<b>Total</b>			<b>3'221'942</b>



Milliers

## Compte des investissements selon les tâches, recettes

0	Administration générale	0.0%	0
1	Ordre et sécurité publics, défense	0.0%	0
2	Formation	0.0%	0
3	Culture, sports et loisirs, église	6.2%	69'884
4	Santé	0.0%	0
5	Prévoyance sociale	0.0%	0
6	Trafic et télécommunications	13.7%	155'158
7	Protection de l'environnement et aménagement du territoire	7.9%	88'825
8	Economie publique	72.2%	816'952
9	Finances et impôts	0.0%	0
<b>Total</b>			<b>1'130'819</b>



Milliers

2021

2022

Moyenne

## 1. Taux d'endettement net (I1)

		CHF	2021	2022	Moyenne
Dette nette I		CHF	9'169'111.26	7'156'938.55	8'163'024.91
Revenus fiscaux	40	CHF	6'197'804.05	6'306'793.99	6'252'299.02
			147.94%	113.48%	130.56%

### Valeurs indicatives

< 100%	bon
100% - 150%	suffisant
> 150%	mauvais

## 2. Degré d'autofinancement (I2)

		CHF	2021	2022	Moyenne
Autofinancement		CHF	6'617'273.64	4'103'295.40	5'360'284.52
investissements nets		CHF	-768'127.19	2'091'122.69	661'497.75
			-861.48%	196.22%	810.33%

### Valeurs indicatives

> 100%	haute conjoncture
80 - 100%	cas normal
50 - 80%	récession

2021

2022

Moyenne

### 3. Part des charges d'intérêts (I3)

Charges d'intérêts nets	CHF	-92'701.32	-98'688.25	-95'694.79
Revenus courants	CHF	15'869'653.29	13'839'820.76	14'854'737.03
		-0.58%	-0.71%	-0.64%

#### Valeurs indicatives

0% – 4%	bon
4% – 9%	suffisant
> 9%	mauvais

### 4. Dette brute par rapport aux revenus (I4)

Dette brute	CHF	12'122'976.72	13'672'243.36	12'897'610.04
Revenus courants	CHF	15'869'653.29	13'839'820.76	14'854'737.03
		76.39%	98.79%	86.82%

#### Valeurs indicatives

< 50%	très bon
50% – 100%	bon
100% – 150%	moyen
150% – 200%	mauvais
> 200%	critique

	2021	2022	Moyenne
--	------	------	---------

### 5. Proportion des investissements (I5)

Investissements bruts	CHF	2'322'922.81	3'221'942.09	2'772'432.45
Dépenses totales	CHF	11'343'294.73	12'841'990.56	12'092'642.65
		20.48%	25.09%	22.93%

#### Valeurs indicatives

< 10%	eff. d'inv. faible
10% – 20%	eff. d'inv. moyen
20% – 30%	eff. d'inv. élevé
> 30%	eff. d'inv. très élevé

### 6. Part du service de la dette (I6)

Service de la dette	CHF	2'876'120.94	1'911'384.44	2'393'752.69
Revenus courants	CHF	15'869'653.29	13'839'820.76	14'854'737.03
		18.12%	13.81%	16.11%

#### Valeurs indicatives

< 5%	charge faible
5% – 15%	charge acceptable
> 15%	charge forte

2021

2022

Moyenne

## 7. Dette nette 1 par habitant (I7)

Dette nette I	CHF	9'169'111.26	7'156'938.55	8'163'024.91
Population résidante permanente		2'333	2'305	2'319
		3'930	3'105	3'520

## Valeurs indicatives

< 0 CHF	patrimoine net
0 – 1'000 CHF	endettement faible
1'001 – 2'500 CHF	endettement moyen
2'501 – 5'000 CHF	endettement important
> 5'000 CHF	endettement très important

## 8. Taux d'autofinancement (I8)

Autofinancement	CHF	6'617'273.64	4'103'295.40	5'360'284.52
Revenus courants	CHF	15'869'653.29	13'839'820.76	14'854'737.03
		41.70%	29.65%	36.08%

## Valeurs indicatives

> 20%	bon
10% – 20%	moyen
< 10%	mauvais

## Aperçu des indicateurs financiers

1. Taux d'endettement net (I1)	2021	2022	Moyenne
Dettes nettes en % des revenus fiscaux	147.9%	113.5%	130.6%

### Valeurs indicatives

< 100%	bon
100% - 150%	suffisant
> 150%	mauvais

2. Degré d'autofinancement (I2)	2021	2022	Moyenne
Autofinancement en % des investissements nets	-861.5%	196.2%	810.3%

### Valeurs indicatives

> 100%	haute conjoncture
80% - 100%	cas normal
50% - 80%	récession

3. Part des charges d'intérêts (I3)	2021	2022	Moyenne
Charges d'intérêts nets en % des revenus courants	-0.6%	-0.7%	-0.6%

### Valeurs indicatives

0% - 4%	bon
4% - 9%	suffisant
> 9%	mauvais

4. Dette brute par rapport aux revenus (I4)	2021	2022	Moyenne
Dettes brutes en % des revenus courants	76.4%	98.8%	86.8%

### Valeurs indicatives

< 50%	très bon
50% - 100%	bon
100% - 150%	moyen
150% - 200%	mauvais
> 200%	critique

5. Proportion des investissements (I5)	2021	2022	Moyenne
Investissements bruts en % des dépenses totales	20.5%	25.1%	22.9%

### Valeurs indicatives

< 10%	eff. d'inv. faible
10% - 20%	eff. d'inv. moyen
20% - 30%	eff. d'inv. élevé
> 30%	eff. d'inv. très élevé

6. Part du service de la dette (I6)	2021	2022	Moyenne
Service de la dette en % des revenus courants	18.1%	13.8%	16.1%

### Valeurs indicatives

< 5%	charge faible
5% - 15%	charge acceptable
> 15%	charge forte

7. Dette nette 1 par habitant (I7)	2021	2022	Moyenne
Dettes nettes par habitant	3930	3105	3520

### Valeurs indicatives

< 0 CHF	patrimoine net
0 - 1'000 CHF	endettement faible
1'001 - 2'500 CHF	endettement moyen
2'501 - 5'000 CHF	endettement important
> 5'000 CHF	endettement très important

8. Taux d'autofinancement (I8)	2021	2022	Moyenne
Autofinancement en % des revenus courants	41.7%	29.6%	36.1%

### Valeurs indicatives

> 20%	bon
10% - 20%	moyen
< 10%	mauvais

Evolution indicateurs	Comptes	Comptes	Moyenne
	2021	2022	
1. Taux d'endettement net (I1)	147.94%	113.48%	130.56%
	suffisant	suffisant	suffisant
2. Degré d'autofinancement (I2)	-861.48%	196.22%	810.33%
	récession	haute conjoncture	haute conjoncture
3. Part des charges d'intérêts (I3)	-0.58%	-0.71%	-0.64%
	bon	bon	bon
4. Dette brute par rapport aux revenus (I4)	76.39%	98.79%	86.82%
	bon	bon	bon
5. Proportion des investissements (I5)	20.48%	25.09%	22.93%
	eff. d'inv. élevé	eff. d'inv. élevé	eff. d'inv. élevé
6. Part du service de la dette (I6)	18.12%	13.81%	16.11%
	charge forte	charge acceptable	charge forte
7. Dette nette 1 par habitant (I7)	3930	3105	3520
	endettement important	endettement important	endettement important
8. Taux d'autofinancement (I8)	41.70%	29.65%	36.08%
	bon	bon	bon



COMPTE DE RESULTATS PAR CLASSIFICATION FONCTIONNELLE				Comptes 2022		Budget 2022		Comptes 2021	
N <sup>os</sup> comptes		Désignation	Charges	Revenus	Charges	Revenus	Charges	Revenus	
MCH2	MCH1								
0		ADMINISTRATION GENERALE	1'113'590.09	146'686.10	1'194'700.00	132'500.00	1'051'107.70	183'296.97	
01		LEGISLATIF ET EXECUTIF	231'782.00	1'000.00	218'500.00	1'500.00	231'196.20	1'100.00	
011		LEGISLATIF	8'660.15	-	14'500.00	-	20'832.85	-	
<b>011.30</b>		<b>CHARGES DE PERSONNEL</b>	<b>3'586.25</b>		<b>7'000.00</b>		<b>10'760.00</b>		
011.3000.000	011.300.00	Indemnité du bureau de vote	3'063.50		6'500.00		10'760.00		
011.3010.000	011.300.10	Traitement du personnel Assemblées primaires	522.75		500.00		-		
011.3050.000	011.303.00	Cotisations AVS/AI/AC	-		-		-		
011.3052.000	011.304.00	Cotisations caisse de pension	-		-		-		
011.3053.000	011.305.00	Cotisations LAA	-		-		-		
011.3055.000	011.305.00	Cotisations indemnité journalière maladie	-		-		-		
<b>011.31</b>		<b>CHARGES DE BIENS ET SERVICES ET AUTRES CHARGES D'EXPLOITATION</b>	<b>5'073.90</b>		<b>7'500.00</b>		<b>10'072.85</b>		
011.3100.000	011.313.20	Matériel votations et élections	474.75		2'500.00		2'530.55		
011.3102.000	Nouveau	Imprimés, publications	-		-		-		
011.3130.000	011.318.20	Frais de port	4'408.55		4'500.00		7'542.30		
011.3130.010	029.317.00	Frais assemblée primaire	190.60		500.00		-		
012		EXECUTIF	223'121.85	1'000.00	204'000.00	1'500.00	210'363.35	1'100.00	
<b>012.30</b>		<b>CHARGES DE PERSONNEL</b>	<b>200'604.95</b>		<b>178'500.00</b>		<b>192'274.85</b>		
012.3000.000	012.300.00	Salaire du conseil municipal	174'854.50		160'000.00		169'333.60		
012.3001.000	Nouveau	Indemnités forfaitaires du conseil municipal	-		-		-		
012.3050.000	012.303.00	Cotisations AVS/AI/AC	17'317.75		10'500.00		16'836.82		
012.3052.000	012.304.00	Cotisations caisse de pension	4'601.05		4'500.00		4'760.25		
012.3053.000	012.305.00	Cotisations LAA	1'666.30		3'000.00		944.18		
012.3055.000	012.305.00	Cotisations indemnité journalière maladie	1'425.35		-		-		
012.3090.000	012.309.00	Formation et perfectionnement du personnel	740.00		500.00		400.00		
<b>012.31</b>		<b>CHARGES DE BIENS ET SERVICES ET AUTRES CHARGES D'EXPLOITATION</b>	<b>22'516.90</b>		<b>25'500.00</b>		<b>18'088.50</b>		
012.3100.000	Nouveau	Matériel de bureau	-		500.00		-		
012.3170.000	012.317.00	Frais de déplacement et autres frais	22'516.90		25'000.00		18'088.50		
012.3199.000	Nouveau	Frais divers pour conseil	-		-		-		
<b>012.42</b>		<b>TAXES ET REDEVANCES</b>				<b>500.00</b>		<b>100.00</b>	
012.4240.000	012.436.00	Récupération d'honoraires			-	500.00		100.00	
012.4260.000	Nouveau	Récupération assurance du personnel			-	-		-	
<b>012.46</b>		<b>REVENUS DE TRANSFERTS</b>		<b>1'000.00</b>		<b>1'000.00</b>		<b>1'000.00</b>	
012.4612.000	012.452.10	Participation de la bourgeoisie pour le conseil		1'000.00		1'000.00		1'000.00	

COMPTE DE RESULTATS PAR CLASSIFICATION FONCTIONNELLE				Comptes 2022		Budget 2022		Comptes 2021	
N <sup>os</sup> comptes		Désignation		Charges	Revenus	Charges	Revenus	Charges	Revenus
MCH2	MCH1								
02		SERVICES GENERAUX		881'808.09	145'686.10	976'200.00	131'000.00	819'911.50	182'196.97
022		SERVICES GENERAUX, AUTRES		754'472.75	42'574.60	825'200.00	37'000.00	618'364.45	39'431.97
022.30		<b>CHARGES DE PERSONNEL</b>		<b>433'098.15</b>		<b>437'000.00</b>		<b>425'452.34</b>	
022.3000.000	020.300.00	Commission des finances		530.00		1'000.00		1'099.25	
022.3010.000	029.301.00	Traitement du personnel		367'679.25		369'000.00		363'211.10	
022.3050.000	029.303.00	Cotisations AVS/AI/AC		34'285.70		33'500.00		34'129.00	
022.3052.000	029.304.00	Cotisations caisse de pension		23'587.70		25'000.00		23'867.93	
022.3053.000	029.305.00	Cotisations LAA		6'006.00		8'000.00		1'975.06	
022.3055.000	029.305.00	Cotisations indemnité journalière maladie		1'009.50		-		-	
022.3090.000	029.309.00	Formation et perfectionnement du personnel		-		500.00		1'170.00	
022.3099.000	Nouveau	Autres charges de personnel		-		-		-	
022.31		<b>CHARGES DE BIENS ET SERVICES ET AUTRES CHARGES D'EXPLOITATION</b>		<b>294'450.50</b>		<b>323'000.00</b>		<b>141'613.46</b>	
022.3100.000	020.310.00	Matériel de bureau		10'211.40		10'500.00		9'924.20	
	029.310.00								
022.3102.000	029.310.20	Imprimés, publications		10'717.41		4'000.00		6'821.88	
022.3102.020	Nouveau	Impression règlements communaux		-		-		-	
022.3110.000	029.311.00	Mobilier et équipement de bureau		1'348.40		1'000.00		535.85	
022.3113.000	029.311.10	Matériel informatique		4'807.50		45'000.00		1'628.75	
022.3118.000	029.311.10	Développement et acquisition de logiciels		-		5'000.00		45'003.61	
022.3120.100	029.318.00	Taxe au sac		108.95		500.00		118.00	
022.3130.000	029.318.20	Frais de port		21'655.54		18'000.00		17'045.28	
022.3130.050	020.318.10	Frais d'encaissements		20'360.20		10'000.00		17'933.30	
022.3130.100	029.317.00	Frais de réception		11'681.25		15'000.00		13'694.90	
022.3130.200	029.318.30	Frais de téléphone		2'292.80		2'500.00		2'277.30	
022.3130.300	029.318.10	Frais bancaires		4'512.62		5'000.00		5'116.20	
	940.318.25								
022.3130.600	029.318.02	Cotisations membre actif		-		3'500.00		3'588.40	
022.3130.700	309.300.15	Archives communales				500.00		-	
022.3132.000	020.318.00	Frais fiduciaire		10'376.90		9'000.00		9'913.80	
022.3132.100	029.318.50	Honoraires et expertises		29'114.00		8'000.00		11'034.25	
022.3132.200	Nouveau	Expertises et labels sécurité informatique		-		7'000.00		-	
022.3134.000	029.318.40	Assurances		49'640.60		53'000.00		51'566.80	
022.3137.000	909.318.00	Impôts communaux et cantonaux		117'419.95		117'000.00		216'959.25	
022.3150.000	029.315.10	Entretien meubles et appareil de bureau		140.00		1'000.00		1'066.25	

COMPTE DE RESULTATS PAR CLASSIFICATION FONCTIONNELLE				Comptes 2022		Budget 2022		Comptes 2021	
N <sup>os</sup> comptes		Désignation	Charges	Revenus	Charges	Revenus	Charges	Revenus	
MCH2	MCH1								
022.3158.010	029.311.10	Maintenance informatique	70'341.64		-		-		
022.3160.000	029.315.00	Location copieurs et impressions	8'223.34		7'000.00		6'914.14		
022.3170.000	029.317.10	Frais de déplacement et autres frais	-		500.00		-		
022.3199.000	029.318.01	Autres charges d'exploitation	-78'502.00		-		-279'528.70		
<b>022.33</b>		<b>AMORTISSEMENTS DU PATRIMOINE ADMINISTRATIF</b>	<b>16'100.00</b>		<b>65'200.00</b>		<b>51'298.65</b>		
022.3300.600	029.331.00	Amortissements planifiés biens mobiliers	8'600.00		21'500.00		5'174.35		
022.3300.999	029.332.00	Amortissements complémentaires	-		-		26'600.00		
022.3320.900	029.331.00	Amortissements planifiés logiciel	7'500.00		43'700.00		3'424.30		
022.3320.999	029.332.00	Amortissements complémentaires	-		-		16'100.00		
<b>022.36</b>		<b>CHARGES DE TRANSFERT</b>	<b>10'824.10</b>		-		-		
022.3632.000	790.319.02	Contributions à des entités intercommunales	6'999.00		-		-		
022.3636.000	029.318.02	Subventions/Cotisations/Dons à des associations	3'825.10		-		-		
<b>022.42</b>		<b>TAXES ET REDEVANCES</b>		<b>16'267.10</b>		<b>9'000.00</b>		<b>11'852.07</b>	
022.4210.000	029.431.00	Emoluments officiels et de chancellerie		3'827.00		4'000.00		3'705.45	
022.4210.100	029.431.00	Droits de naturalisation		1'000.00		500.00		1'500.00	
022.4260.000	Nouveau	Récupération assurance du personnel		2'397.50		-		-	
022.4260.100	Nouveau	Récupération assurance		-		-		-	
022.4260.900	020.431.20	Récupération frais d'encaissement		8'842.60		3'500.00		5'446.62	
022.4270.910	900.407.00	Amendes fiscales personnes physiques		200.00		500.00		1'200.00	
022.4270.911	901.407.00	Amendes fiscales personnes morales		-		500.00		-	
<b>022.46</b>		<b>REVENUS DE TRANSFERTS</b>		<b>2'000.00</b>		<b>3'500.00</b>		<b>3'559.00</b>	
022.4611.000	020.431.10	Contribution Service des contributions pour traitement déclaration		-		1'500.00		1'559.00	
022.4612.000	029.452.00	Participation de la bourgeoisie pour la gestion administrative		2'000.00		2'000.00		2'000.00	
022.4612.010	029.452.10	Participation du Service électrique pour la gestion administrative		-		-		-	
<b>022.49</b>		<b>IMPUTATIONS INTERNES</b>		<b>24'307.50</b>		<b>24'500.00</b>		<b>24'020.90</b>	
022.4900.000	029.490.10	Imputations internes fournitures et divers		6'000.00		7'500.00		6'071.45	
022.4910.000	029.490.01	Imputations internes salaires		18'307.50		17'000.00		17'949.45	
<b>029</b>		<b>IMMEUBLES ADMINISTRATIFS, NON MENTIONNES AILLEURS</b>	<b>127'335.34</b>	<b>103'111.50</b>	<b>151'000.00</b>	<b>94'000.00</b>	<b>201'547.05</b>	<b>142'765.00</b>	
<b>029.30</b>		<b>CHARGES DE PERSONNEL</b>	<b>26'227.95</b>		<b>50'000.00</b>		<b>29'635.04</b>		
029.3000.000	090.300.00	Commission des bâtiments	-		6'000.00		3'294.00		
029.3010.000	090.301.00	Traitement du personnel	20'131.60		35'500.00		20'502.60		
029.3050.000	090.303.00	Cotisations AVS/AI/AC	1'891.25		3'000.00		1'914.79		
029.3052.000	090.304.00	Cotisations caisse de pension	3'811.05		4'500.00		3'810.37		
029.3053.000	090.305.00	Cotisations LAA	338.35		1'000.00		113.28		
029.3055.000	090.305.00	Cotisations indemnité journalière maladie	55.70		-		-		

COMPTE DE RESULTATS PAR CLASSIFICATION FONCTIONNELLE				Comptes 2022		Budget 2022		Comptes 2021	
N <sup>os</sup> comptes		Désignation	Charges	Revenus	Charges	Revenus	Charges	Revenus	
MCH2	MCH1								
<b>029.31</b>		<b>CHARGES DE BIENS ET SERVICES ET AUTRES CHARGES D'EXPLOITATION</b>	<b>53'770.49</b>		<b>22'000.00</b>		<b>21'073.51</b>		
029.3101.200	090.313.00	Produits entretien et contrat sanitaires	1'320.91		1'000.00		735.71		
029.3120.000	090.312.00	Chauffage, énergie, eau	16'410.05		10'000.00		9'767.60		
029.3120.100	090.318.00	Taxe au sac	108.95		500.00		118.00		
029.3132.000	090.301.02	Architecte conseil	-		2'000.00		-		
029.3144.000	090.314.00	Entretien des bâtiments	35'930.58		8'500.00		10'452.20		
<b>029.33</b>		<b>AMORTISSEMENTS DU PATRIMOINE ADMINISTRATIF</b>	<b>45'488.15</b>		<b>62'000.00</b>		<b>146'851.15</b>		
029.3300.400	090.331.00	Amortissements planifiés bâtiments	42'588.15		62'000.00		50'251.15		
029.3300.600	Nouveau	Amortissements planifiés biens mobiliers	2'900.00		-		-		
029.3300.999	090.332.00	Amortissements complémentaires	-		-		96'600.00		
<b>029.39</b>		<b>IMPUTATIONS INTERNES</b>	<b>1'848.75</b>		<b>17'000.00</b>		<b>3'987.35</b>		
029.3910.000	090.390.00	Imputations internes salaires	1'848.75		17'000.00		3'987.35		
<b>029.42</b>		<b>TAXES ET REDEVANCES</b>		<b>2'610.50</b>		-		<b>48'100.00</b>	
029.4250.000	090.435.00	Bénéfice vente immeuble		-		-		48'100.00	
029.4260.100	Nouveau	Remboursements assurances		2'610.50		-		-	
<b>029.43</b>		<b>REVENUS DIVERS</b>		<b>300.00</b>		-		-	
029.4390.000	Nouveau	Autres revenus divers		300.00		-		-	
<b>029.44</b>		<b>REVENUS FINANCIERS</b>		<b>16'201.00</b>		<b>10'000.00</b>		<b>10'665.00</b>	
029.4411.302	Nouveau	Gains comptables vente immobilière		1.00		-		-	
029.4470.000	090.427.00	Loyers appartements		16'200.00		10'000.00		10'665.00	
<b>029.49</b>		<b>IMPUTATIONS INTERNES</b>		<b>84'000.00</b>		<b>84'000.00</b>		<b>84'000.00</b>	
029.4920.000	090.490.01	Loyers crèche-garderie		84'000.00		84'000.00		84'000.00	

## Renseignements complémentaires

### **0 Administration générale**

#### **02 Services généraux**

##### **022 Services généraux, autres**

022.3113.000 Maintenance informatique comptabilisée dorénavant sous le compte 022.3158.010 selon MCH2.

022.3132.100 Dossiers de constructions, honoraires d'avocats conseils pour le traitement.

022.3158.010 Maintenance informatique, frais liés aux divers modules des services de l'administration.

022.3199.000 Perte impôts CFF, extourne de la provision pour les années 2014-2018.

##### **029 Immeubles administratifs**

029.3144.000 Cylindres informatisés, achat pour CHF 6'029.84.

Route de la Croix, génie civil de la pompe à chaleur pour CHF 7'196.30.

Bâtiment communal, analyse sismique pour CHF 3'500.00.

COMPTE DE RESULTATS PAR CLASSIFICATION FONCTIONNELLE				Comptes 2022		Budget 2022		Comptes 2021	
N <sup>os</sup> comptes		Désignation		Charges	Revenus	Charges	Revenus	Charges	Revenus
MCH2	MCH1								
<b>1</b>		<b>ORDRE ET SECURITE PUBLICS, DEFENSE</b>		<b>453'101.20</b>	<b>150'943.40</b>	<b>458'200.00</b>	<b>140'000.00</b>	<b>452'038.14</b>	<b>138'199.40</b>
<b>11</b>		<b>SECURITE PUBLIQUE</b>		<b>47'477.95</b>	<b>17'046.35</b>	<b>47'300.00</b>	<b>10'500.00</b>	<b>38'130.01</b>	<b>10'987.10</b>
<b>111</b>		<b>POLICE</b>		<b>47'477.95</b>	<b>17'046.35</b>	<b>47'300.00</b>	<b>10'500.00</b>	<b>38'130.01</b>	<b>10'987.10</b>
<b>111.30</b>		<b>CHARGES DE PERSONNEL</b>		<b>33'180.55</b>		<b>41'500.00</b>		<b>32'883.28</b>	
111.3000.000	113.300.00	Commission de la sécurité		219.00		1'000.00		659.50	
111.3010.000	113.301.00	Traitement du personnel		27'770.60		35'000.00		27'395.55	
111.3050.000	113.303.00	Cotisations AVS/AI/AC		2'604.00		2'500.00		2'573.91	
111.3052.000	113.304.00	Cotisations caisse de pension		2'053.90		2'000.00		2'105.28	
111.3053.000	113.305.00	Cotisations LAA		456.35		500.00		149.04	
111.3055.000	113.305.00	Cotisations indemnité journalière maladie		76.70		-		-	
111.3090.000	113.309.00	Formation et perfectionnement du personnel		-		500.00		-	
111.3099.000	Nouveau	Autres charges de personnel		-		-		-	
<b>111.31</b>		<b>CHARGES DE BIENS ET SERVICES ET AUTRES CHARGES D'EXPLOITATION</b>		<b>11'152.60</b>		<b>2'500.00</b>		<b>4'878.83</b>	
111.3100.000	Nouveau	Matériel de bureau		63.55		-		-	
111.3102.200	113.318.10	Impression règlement de police		-		-		-	
111.3112.000	113.306.00	Uniformes, équipement de police		5'850.25		500.00		300.00	
111.3130.000	113.318.00	Frais de sécurité		1'600.00		-		1'567.88	
111.3130.100	113.318.20	Frais de port		-		-		637.10	
111.3130.200	113.318.30	Frais de téléphone		804.60		500.00		799.20	
111.3130.300	113.318.35	Frais abonnement radio		-		-		-	
111.3170.000	113.317.00	Frais de déplacement et autres frais		2'754.20		1'500.00		1'574.65	
111.3181.200	Nouveau	Pertes amendes d'ordre		80.00		-		-	
<b>111.33</b>		<b>AMORTISSEMENTS DU PATRIMOINE ADMINISTRATIF</b>		<b>-</b>		<b>800.00</b>		<b>-</b>	
111.3300.600	113.331.00	Amortissements planifiés équipement de police		-		800.00		-	
<b>111.36</b>		<b>CHARGES DE TRANSFERTS</b>		<b>3'144.80</b>		<b>2'500.00</b>		<b>367.90</b>	
111.3611.000	113.351.00	Participation au réseau Polycom		3'144.80		2'000.00		367.90	
111.3612.000	113.352.00	Participation police intercommunale forfait		-		500.00		-	
<b>111.42</b>		<b>TAXES ET REDEVANCES</b>			<b>13'588.15</b>		<b>6'000.00</b>		<b>7'885.25</b>
111.4240.000	113.435.00	Vignettes de stationnement			5'858.15		4'500.00		5'299.25
111.4240.100	113.436.06	Interventions diverses			-		-		226.00
111.4260.000	113.436.00	Récupération assurance du personnel			-		-		-
111.4270.000	113.437.00	Amendes			7'730.00		1'500.00		2'360.00
<b>111.49</b>		<b>IMPUTATIONS INTERNES</b>			<b>3'458.20</b>		<b>4'500.00</b>		<b>3'101.85</b>
111.4910.000	113.490.01	Imputations internes salaires			3'458.20		4'500.00		3'101.85

COMPTE DE RESULTATS PAR CLASSIFICATION FONCTIONNELLE				Comptes 2022		Budget 2022		Comptes 2021	
N <sup>os</sup> comptes		Désignation	Charges	Revenus	Charges	Revenus	Charges	Revenus	
MCH2	MCH1								
<b>12</b>		<b>JUSTICE</b>	<b>238'617.50</b>	<b>19'096.40</b>	<b>223'000.00</b>	<b>23'500.00</b>	<b>230'243.37</b>	<b>20'462.10</b>	
<b>120</b>		<b>JUSTICE COMMUNE</b>	<b>7'514.15</b>	<b>4'036.40</b>	<b>14'500.00</b>	<b>11'500.00</b>	<b>5'500.32</b>	<b>2'592.15</b>	
<b>120.30</b>		<b>CHARGES DE PERSONNEL</b>	<b>7'014.15</b>		<b>11'500.00</b>		<b>5'000.32</b>		
120.3000.000	120.301.00	Salaires du juge et vice-juge	6'331.90		10'500.00		4'592.15		
120.3050.000	120.303.00	Cotisations AVS/AI/AC	597.90		1'000.00		386.06		
120.3052.000	120.304.00	Cotisations caisse de pension	-		-		-		
120.3053.000	120.305.00	Cotisations LAA	84.35		-		22.11		
120.3055.000	120.305.00	Cotisations indemnité journalière maladie	-		-		-		
<b>120.31</b>		<b>CHARGES DE BIENS ET SERVICES ET AUTRES CHARGES D'EXPLOITATION</b>	<b>500.00</b>		<b>3'000.00</b>		<b>500.00</b>		
120.3100.000	120.310.00	Matériel de bureau	-		1'000.00		500.00		
120.3130.000	120.318.20	Frais de port	-		1'500.00		-		
120.3130.200	Nouveau	Frais de téléphone	-		-		-		
120.3170.000	120.317.00	Frais de déplacement et autres frais	500.00		500.00		-		
<b>120.42</b>		<b>TAXES ET REDEVANCES</b>		<b>4'036.40</b>		<b>11'500.00</b>		<b>2'592.15</b>	
120.4210.000	120.431.00	Recettes et émoluments		4'036.40		11'500.00		2'592.15	
<b>121</b>		<b>JUGE DISTRICT</b>	<b>6'879.25</b>		<b>7'500.00</b>		<b>6'593.10</b>		
<b>121.36</b>		<b>CHARGES DE TRANSFERTS</b>	<b>6'879.25</b>		<b>7'500.00</b>		<b>6'593.10</b>		
121.3631.000	121.352.00	Participation au tribunal de district	6'879.25		7'500.00		6'593.10		
<b>122</b>		<b>APEA</b>	<b>213'097.00</b>		<b>191'000.00</b>		<b>205'064.10</b>	<b>6'949.95</b>	
<b>122.36</b>		<b>CHARGES DE TRANSFERTS</b>	<b>213'097.00</b>		<b>191'000.00</b>		<b>205'064.10</b>		
122.3631.000	Nouveau	Participation APEA (Etat Vs)	67'911.00		-		-		
122.3632.000	540.361.00	Participation APEA	-		57'500.00		77'590.00		
122.3632.100	122.352.00	Participation Service tutélaire intercommunal	127'104.00		114'500.00		98'370.00		
122.3637.000	122.318.60	Rémunération tutelle	18'082.00		19'000.00		29'104.10		
<b>122.42</b>		<b>TAXES ET REDEVANCES</b>						<b>6'949.95</b>	
122.4260.000	122.431.00	Remboursements et participations de tiers						6'949.95	
<b>129</b>		<b>AUTRES TÂCHES DE JUSTICE</b>	<b>11'127.10</b>	<b>15'060.00</b>	<b>10'000.00</b>	<b>12'000.00</b>	<b>13'085.85</b>	<b>10'920.00</b>	
<b>129.30</b>		<b>CHARGES DE PERSONNEL</b>	<b>10'203.55</b>		<b>10'000.00</b>		<b>13'085.85</b>		
129.3000.000	113.318.50	Traitement Tribunal de police	9'218.00		10'000.00		13'085.85		
129.3050.000	113.303.00	Cotisations AVS/AI/AC	853.80		-		-		
129.3052.000	113.304.00	Cotisations caisse de pension	-		-		-		
129.3053.000	113.305.00	Cotisations LAA	131.75		-		-		
129.3055.000	113.305.00	Cotisations indemnité journalière maladie	-		-		-		

COMPTE DE RESULTATS PAR CLASSIFICATION FONCTIONNELLE				Comptes 2022		Budget 2022		Comptes 2021	
N <sup>os</sup> comptes		Désignation	Charges	Revenus	Charges	Revenus	Charges	Revenus	
MCH2	MCH1								
<b>129.31</b>		<b>CHARGES DE BIENS ET SERVICES ET AUTRES CHARGES D'EXPLOITATION</b>	<b>923.55</b>		-		-		
129.3100.000	Nouveau	Matériel de bureau	224.00		-		-		
129.3130.000	Nouveau	Frais de port	534.40		-		-		
129.3130.300	Nouveau	Frais bancaires	45.15		-		-		
129.3199.000	Nouveau	Autres charges d'exploitation	120.00		-		-		
<b>129.42</b>		<b>TAXES ET REDEVANCES</b>		<b>15'060.00</b>		<b>12'000.00</b>		<b>10'920.00</b>	
129.4210.000	113.438.00	Recettes Tribunal de police		15'060.00		12'000.00		10'920.00	
<b>14</b>		<b>QUESTIONS JURIDIQUES</b>	<b>57'108.95</b>	<b>76'914.50</b>	<b>71'700.00</b>	<b>68'500.00</b>	<b>64'461.83</b>	<b>63'556.75</b>	
<b>140</b>		<b>QUESTIONS JURIDIQUES</b>	<b>57'108.95</b>	<b>76'914.50</b>	<b>71'700.00</b>	<b>68'500.00</b>	<b>64'461.83</b>	<b>63'556.75</b>	
<b>140.30</b>		<b>CHARGES DE PERSONNEL</b>	<b>6'462.85</b>		<b>7'100.00</b>		<b>6'562.02</b>		
140.3000.000	100.300.00	Commission cadastrale de taxation	216.30		500.00		181.20		
140.3010.000	100.301.00	Traitement du personnel	5'602.25		6'000.00		5'794.90		
140.3050.000	100.303.00	Cotisations AVS/AI/AC	534.90		500.00		553.88		
140.3052.000	100.304.00	Cotisations caisse de pension	-		-		-		
140.3053.000	100.305.00	Cotisations LAA	93.65		100.00		32.04		
140.3055.000	100.305.00	Cotisations indemnité journalière maladie	15.75		-		-		
140.3090.000	Nouveau	Formation et perfectionnement du personnel	-		-		-		
140.3099.000	Nouveau	Autres charges de personnel	-		-		-		
<b>140.31</b>		<b>CHARGES DE BIENS ET SERVICES ET AUTRES CHARGES D'EXPLOITATION</b>	<b>48'273.10</b>		<b>54'500.00</b>		<b>46'508.21</b>		
140.3100.000	100.310.00	Matériel de bureau	500.00		1'000.00		1'248.30		
	102.310.00								
140.3101.000	102.351.00	Part cantonale sur les pièces d'identités	6'619.60		5'000.00		5'900.40		
140.3101.100	102.351.10	Part cantonale sur les permis de séjours	6'764.00		8'000.00		6'177.50		
140.3102.000	101.318.10	Imprimés, publications	117.39		500.00		112.01		
140.3110.000	100.311.00	Mobilier et équipement de bureau	-		500.00		-		
140.3113.000	100.311.10	Matériel informatique	-		5'000.00		4'073.45		
140.3118.000	100.501.00	Développement et acquisition de logiciels	-		5'500.00		-		
140.3130.000	102.318.20	Frais de port	500.00		500.00		500.00		
140.3130.100	100.317.00	Frais de réception	-		500.00		200.00		
	100.318.30								
140.3130.200	102.318.30	Frais de téléphone	400.00		500.00		400.00		
140.3132.000	100.318.31	Conservation du cadastre	1'418.10		1'500.00		114.80		
140.3132.100	100.318.33	Levée de bâtiments	26'052.05		25'000.00		25'089.25		
140.3132.200	100.318.50	Frais de mensurations	1'923.10		1'000.00		2'692.50		
140.3158.010	100.501.00	Maintenance informatique	3'082.45		-		-		
140.3160.000	Nouveau	Location copieurs et impressions	786.41		-		-		
140.3181.200	Nouveau	Pertes sur débiteurs	110.00		-		-		
<b>140.33</b>		<b>AMORTISSEMENTS DU PATRIMOINE ADMINISTRATIF</b>	<b>-</b>		<b>7'600.00</b>		<b>8'871.60</b>		



COMPTE DE RESULTATS PAR CLASSIFICATION FONCTIONNELLE			Comptes 2022		Budget 2022		Comptes 2021	
N <sup>os</sup> comptes	Désignation		Charges	Revenus	Charges	Revenus	Charges	Revenus
MCH2	MCH1							
140.3320.000	100.331.00	Amortissements planifiés mutation informatique cadastre	-		7'200.00		-	
140.3320.900	100.331.00	Amortissements planifiés lot SAU, mensuration officielle	-		400.00		971.60	
140.3320.999	100.332.00	Amortissements complémentaires	-		-		7'900.00	
	790.332.00							
<b>140.36</b>		<b>CHARGES DE TRANSFERTS</b>	<b>2'373.00</b>		<b>2'500.00</b>		<b>2'520.00</b>	
140.3631.000	100.352.00	Participations frais du Registre Foncier	2'373.00		2'500.00		2'520.00	
<b>140.41</b>		<b>PATENTES ET CONCESSIONS</b>		<b>990.00</b>		<b>2'000.00</b>		<b>872.00</b>
140.4120.000	101.431.06	Concessions établissements publics		990.00		1'500.00		872.00
140.4120.400	101.410.00	Patentes commerces et automates		-		500.00		-
<b>140.42</b>		<b>TAXES ET REDEVANCES</b>		<b>75'924.50</b>		<b>66'500.00</b>		<b>62'684.75</b>
140.4210.000	102.431.00	Permis de séjour et d'établissement		14'047.50		12'500.00		11'530.00
140.4210.100	102.431.10	Pièces d'identité suisses		10'724.00		7'000.00		9'328.00
140.4210.200	102.431.06	Emoluments divers (attestations)		10'929.00		9'500.00		10'453.00
140.4210.300	100.431.00	Emoluments cadastre		14'235.00		12'500.00		16'393.75
140.4260.000	100.431.10	Contributions du propriétaire aux frais de géomètre		25'989.00		25'000.00		14'980.00
<b>15</b>		<b>SERVICE DU FEU</b>	<b>87'343.90</b>	<b>30'949.75</b>	<b>93'700.00</b>	<b>31'000.00</b>	<b>98'460.88</b>	<b>35'811.55</b>
<b>150</b>		<b>SERVICE DU FEU</b>	<b>87'343.90</b>	<b>30'949.75</b>	<b>93'700.00</b>	<b>31'000.00</b>	<b>98'460.88</b>	<b>35'811.55</b>
<b>150.31</b>		<b>CHARGES DE BIENS ET SERVICES ET AUTRES CHARGES D'EXPLOITATION</b>	<b>32'489.90</b>		<b>37'000.00</b>		<b>29'841.88</b>	
150.3101.100	140.315.00	Essence véhicules	469.55		-		573.98	
150.3120.000	140.312.00	Chauffage, énergie, eau	7'500.00		500.00		-	
150.3130.000	140.301.00	Prestations chargé de sécurité	18'010.10		22'000.00		21'866.25	
150.3130.050	140.314.10	Prestations contrôle sécurité bâtiments publics	2'487.80		4'000.00		1'303.15	
150.3130.100	140.317.00	Frais de réception	-		500.00		792.50	
150.3130.200	140.318.30	Frais de téléphone	-		500.00		483.00	
150.3134.000	Nouveau	Assurances	2'023.60		-		-	
150.3137.100	Nouveau	Impôts véhicules à moteur	-		-		-	
150.3143.000	140.311.20	Entretien des hydrantes	-		5'000.00		-	
150.3144.000	140.314.00	Entretien des bâtiments	323.10		500.00		950.85	
150.3151.000	140.315.00	Entretien véhicules, machines et appareils	1'675.75		4'000.00		3'872.15	
	140.315.20							
<b>150.33</b>		<b>AMORTISSEMENTS DU PATRIMOINE ADMINISTRATIF</b>	<b>-</b>		<b>1'700.00</b>		<b>11'900.00</b>	
150.3300.300	140.331.00	Amortissements planifiés bornes hydrantes	-		500.00		600.00	
150.3300.400	140.331.00	Amortissements planifiés des bâtiments	-		300.00		400.00	
150.3300.600	140.331.00	Amortissements planifiés équipement service du feu	-		900.00		200.00	
150.3300.999	140.332.00	Amortissements complémentaires	-		-		10'700.00	

COMPTE DE RESULTATS PAR CLASSIFICATION FONCTIONNELLE				Comptes 2022		Budget 2022		Comptes 2021	
N <sup>os</sup> comptes		Désignation	Charges	Revenus	Charges	Revenus	Charges	Revenus	
MCH2	MCH1								
<b>150.36</b>		<b>CHARGES DE TRANSFERTS</b>	<b>54'854.00</b>		<b>55'000.00</b>		<b>56'719.00</b>		
150.3632.000	140.352.00	Participation Centre de Secours Incendie - Martigny	54'854.00		55'000.00		56'719.00		
<b>150.42</b>		<b>TAXES ET REDEVANCES</b>		<b>30'949.75</b>		<b>31'000.00</b>		<b>35'811.55</b>	
150.4200.000	140.430.00	Taxe d'exemption service pompier		27'829.75		30'000.00		33'531.55	
150.4260.000	140.439.00	Remboursements et participations de tiers		3'120.00		1'000.00		2'280.00	
<b>16</b>		<b>DEFENSE</b>	<b>22'552.90</b>	<b>6'936.40</b>	<b>22'500.00</b>	<b>6'500.00</b>	<b>20'742.05</b>	<b>7'381.90</b>	
<b>162</b>		<b>DEFENSE CIVILE</b>	<b>9'901.75</b>	<b>2'550.00</b>	<b>9'900.00</b>	<b>2'500.00</b>	<b>3'846.05</b>	<b>2'550.00</b>	
<b>162.31</b>		<b>CHARGES DE BIENS ET SERVICES ET AUTRES CHARGES D'EXPLOITATION</b>	<b>9'575.65</b>		<b>8'500.00</b>		<b>3'846.05</b>		
162.3100.000	160.310.00	Matériel de bureau	-		500.00		-		
162.3101.000	160.311.10	Matériel d'exploitation, fournitures	-		500.00		-		
162.3120.000	160.312.10	Chauffage, énergie, eau	8'385.55		500.00		3'483.05		
162.3130.000	160.312.00	Prestations de service de tiers	-		1'000.00		-		
162.3130.200	160.318.30	Frais de téléphone	333.00		500.00		363.00		
162.3144.000	160.314.00	Entretien des bâtiments	857.10		5'500.00		-		
<b>162.33</b>		<b>AMORTISSEMENTS DU PATRIMOINE ADMINISTRATIF</b>	<b>-</b>		<b>400.00</b>		<b>-</b>		
162.3300.400	160.311.00	Amortissements planifiés bâtiments	-		400.00		-		
162.3300.999	160.312.00	Amortissements complémentaires	-		-		-		
<b>162.36</b>		<b>CHARGES DE TRANSFERTS</b>	<b>326.10</b>		<b>1'000.00</b>		<b>-</b>		
162.3611.000	161.310.00	Participation système d'alarme POLYALERT	326.10		1'000.00		-		
<b>162.42</b>		<b>TAXES ET REDEVANCES</b>		<b>-</b>		<b>-</b>		<b>-8'100.00</b>	
162.4200.000	160.430.00	Contributions de remplacements PC		-		-		-8'100.00	
<b>162.44</b>		<b>REVENUS FINANCIERS</b>		<b>2'550.00</b>		<b>2'500.00</b>		<b>2'550.00</b>	
162.4472.000	160.427.00	Location abris PC et subventions PCI		2'550.00		2'500.00		2'550.00	
<b>162.45</b>		<b>PRELEVEMENTS SUR LES FINANCEMENTS SPECIAUX ET FONDS</b>		<b>-</b>		<b>-</b>		<b>8'100.00</b>	
162.4510.000	160.480.00	Prélèvements sur les financements spéciaux abris PC		-		-		8'100.00	
<b>163</b>		<b>EMCR</b>	<b>12'651.15</b>	<b>4'386.40</b>	<b>12'600.00</b>	<b>4'000.00</b>	<b>16'896.00</b>	<b>4'831.90</b>	
<b>163.30</b>		<b>CHARGES DE PERSONNEL</b>	<b>4'469.40</b>		<b>9'100.00</b>		<b>6'185.80</b>		
163.3000.000	161.301.01	Personnel de l'Etat Major	2'256.50		3'000.00		2'000.00		
163.3000.100	161.308.00	Colonne de secours	1'910.00		5'000.00		4'185.80		
163.3050.000	161.303.00	Cotisations AVS/AI/AC	-		-		-		
163.3052.000	161.304.00	Cotisations caisse de pension	-		-		-		
163.3053.000	161.305.00	Cotisations LAA	2.90		100.00		-		
163.3055.000	161.305.00	Cotisations indemnité journalière maladie	-		-		-		
163.3090.000	161.307.00	Formation et perfectionnement du personnel	300.00		1'000.00		-		
163.3099.000	Nouveau	Autres charges de personnel	-		-		-		

COMPTE DE RESULTATS PAR CLASSIFICATION FONCTIONNELLE				Comptes 2022		Budget 2022		Comptes 2021	
N <sup>os</sup> comptes		Désignation		Charges	Revenus	Charges	Revenus	Charges	Revenus
MCH2	MCH1								
<b>163.31</b>		<b>CHARGES DE BIENS ET SERVICES ET AUTRES CHARGES D'EXPLOITATION</b>		<b>4'623.75</b>		<b>3'000.00</b>		<b>2'102.85</b>	
163.3101.000	161.310.40	Matériel d'exploitation, fournitures		-		500.00		-	
163.3102.000	161.310.20	Imprimés, publications		-		500.00		-	
163.3110.000	Nouveau	Mobilier et équipement de bureau		-		-		-	
163.3120.000	161.312.00	Chauffage, énergie, eau		1'719.00		500.00		1'617.05	
163.3130.100	161.314.10	Système annonce météo GPS		-		500.00		-	
163.3130.200	Nouveau	Frais de téléphone		1'611.95		500.00		-	
163.3130.300	161.310.00	Contrôle et entretien des sirènes		-		-		331.40	
163.3144.000	161.314.00	Entretien des bâtiments		-		-		154.40	
163.3170.000	161.317.10	Frais de déplacement et autres frais		567.95		500.00		-	
163.3199.000	Nouveau	Autres charges d'exploitation		724.85		-		-	
<b>163.33</b>		<b>AMORTISSEMENTS DU PATRIMOINE ADMINISTRATIF</b>		<b>-</b>		<b>-</b>		<b>8'271.35</b>	
163.3320.900	161.331.00	Amortissements planifiés site internet		-		-		871.35	
163.3320.901	161.331.00	Amortissements planifiés plan alarme crue		-		-		-	
163.3320.999	161.332.00	Amortissements complémentaires		-		-		7'400.00	
<b>163.36</b>		<b>CHARGES DE TRANSFERTS</b>		<b>3'558.00</b>		<b>500.00</b>		<b>336.00</b>	
163.3611.000	140.351.00	e-Alarme - Système d'alarme (Etat Vs)		96.00		500.00		336.00	
163.3632.000	Nouveau	Participation Secours régional Muverans - Trient		3'462.00		-		-	
<b>163.46</b>		<b>REVENUS DE TRANSFERTS</b>			<b>4'386.40</b>		<b>4'000.00</b>		<b>4'831.90</b>
163.4632.000	161.439.00	Participation Colonne de secours Commune Bovernier			1'467.40		2'000.00		1'831.90
163.4632.100	161.451.10	Participation EMCR Commune Bovernier			2'919.00		2'000.00		3'000.00

## Renseignements complémentaires

### 1 **Ordre et sécurité publics, défense**

Néant.

COMPTE DE RESULTATS PAR CLASSIFICATION FONCTIONNELLE				Comptes 2022		Budget 2022		Comptes 2021	
N <sup>os</sup> comptes		Désignation		Charges	Revenus	Charges	Revenus	Charges	Revenus
MCH2	MCH1								
2		FORMATION		2'420'528.06	238'704.28	2'714'000.00	217'500.00	3'354'827.74	189'394.45
21		SCOLARITE OBLIGATOIRE		2'328'948.12	209'986.43	2'636'500.00	192'500.00	3'277'195.24	162'863.85
212		DEGRE PRIMAIRE		1'545'771.44	54'789.90	1'724'700.00	20'500.00	2'318'722.72	29'849.30
<b>212.30</b>		<b>CHARGES DE PERSONNEL</b>		<b>82'213.90</b>		<b>58'700.00</b>		<b>95'760.41</b>	
212.3000.000	290.300.00	Commission scolaire primaire		1'671.25		1'200.00		1'556.00	
212.3010.000	210.301.20	Traitement du personnel conciergerie		65'796.90		47'500.00		81'868.70	
212.3010.300	210.301.10	Traitement du personnel sport scolaire		2'500.00		-		2'550.00	
212.3050.000	210.303.00	Cotisations AVS/AI/AC		6'448.75		4'500.00		6'133.64	
212.3052.000	210.304.00	Cotisations caisse de pension		3'471.05		3'000.00		2'091.93	
212.3053.000	210.305.00	Cotisations LAA		1'364.05		1'000.00		1'410.14	
212.3055.000	210.305.00	Cotisations indemnité journalière maladie		261.90		-		-	
212.3090.100	210.315.35	Formation chauffeurs		700.00		1'500.00		150.00	
<b>212.31</b>		<b>CHARGES DE BIENS ET SERVICES ET AUTRES CHARGES D'EXPLOITATION</b>		<b>262'193.39</b>		<b>234'500.00</b>		<b>235'450.66</b>	
212.3101.100	210.315.25	Essence véhicules		7'210.80		7'500.00		5'743.57	
212.3101.200	210.313.00	Produits entretien et contrat sanitaires		20'224.89		15'000.00		21'009.53	
212.3102.000	290.310.00	Imprimés, publications		-		500.00		500.00	
212.3104.000	210.310.00	Matériel scolaire		16'731.55		25'000.00		25'169.90	
212.3104.100	210.310.10	Petites fournitures affaires scolaires		1'622.26		2'500.00		1'974.40	
	215.311.00								
212.3104.200	215.310.00	Matériel ACM		5'719.35		6'000.00		1'543.35	
212.3104.300	Nouveau	Matériel sportif		2'709.20		-		-	
212.3110.000	210.311.00	Mobilier et équipement de bureau		2'547.36		1'500.00		700.10	
212.3111.000	Nouveau	Machines d'entretien		2'670.05		-		-	
212.3113.000	210.311.10	Matériel informatique		2'650.55		3'500.00		4'645.22	
212.3120.000	210.312.00	Chauffage, énergie, eau		17'641.20		26'000.00		20'527.80	
212.3120.100	210.318.00	Taxe au sac		217.90		500.00		235.95	
	210.317.00								
212.3130.100	290.317.00	Frais de réception		2'679.00		3'000.00		3'136.85	
	210.318.30								
212.3130.200	210.318.30	Frais de téléphone		436.20		-		-	
212.3130.300	210.318.20	Activités sportives et culturelles		33'975.06		43'500.00		35'675.56	
212.3130.400	210.318.10	Transports des élèves		57'922.50		59'000.00		60'359.00	
212.3130.500	210.318.50	Préventions		1'825.00		500.00		2'350.00	
212.3130.600	210.318.60	Echanges linguistiques		-		-		-	
212.3130.700	Nouveau	Activités autres		23'361.00		-		-	
212.3134.000	Nouveau	Assurances		4'721.70		-		-	
212.3137.100	210.315.30	Impôts véhicules à moteur		4'660.00		5'000.00		7'131.70	
212.3144.000	210.314.00	Entretien des bâtiments		35'925.46		15'000.00		24'774.60	
212.3144.100	210.314.58	Maintenance et rénovation salle de gym		2'762.55		3'000.00		-	

COMPTE DE RESULTATS PAR CLASSIFICATION FONCTIONNELLE			Comptes 2022		Budget 2022		Comptes 2021	
N <sup>os</sup> comptes	Désignation		Charges	Revenus	Charges	Revenus	Charges	Revenus
MCH2	MCH1							
212.3151.000	210.315.20	Entretien véhicules, machines et appareils	4'701.60		7'500.00		8'882.00	
212.3160.000	210.315.10	Location copieurs et impressions	9'278.21		10'000.00		11'091.13	
212.3171.000	Nouveau	Excursion, voyages scolaires et camps	-		-		-	
<b>212.33</b>		<b>AMORTISSEMENTS DU PATRIMOINE ADMINISTRATIF</b>	<b>538'827.25</b>		<b>642'000.00</b>		<b>1'258'441.35</b>	
212.3300.400	210.331.00	Amortissements planifiés bâtiments scolaires	499'011.05		525'900.00		731'555.30	
212.3300.600	210.331.00	Amortissements planifiés informatique	13'116.20		42'500.00		9'586.05	
212.3300.601	210.331.00	Amortissements planifiés véhicules et machines	18'100.00		67'300.00		16'800.00	
212.3300.602	210.331.00	Amortissements planifiés mobiliers	8'600.00		6'300.00		1'600.00	
212.3300.999	210.332.00	Amortissements complémentaires	-		-		498'900.00	
<b>212.36</b>		<b>CHARGES DE TRANSFERTS</b>	<b>550'511.00</b>		<b>664'500.00</b>		<b>628'713.00</b>	
212.3612.000	210.318.40	Participation écolage scolarisation dans une autre commune	-		-		2'700.00	
212.3631.000	210.361.10	Contribution aux traitements des enseignants primaires	550'511.00		664'500.00		626'013.00	
<b>212.39</b>		<b>IMPUTATIONS INTERNES</b>	<b>112'025.90</b>		<b>125'000.00</b>		<b>100'357.30</b>	
212.3910.000	210.390.00	Imputations internes salaires conciergerie	21'706.65		30'000.00		11'053.95	
212.3910.100	210.390.01	Imputations internes salaires transport scolaire	73'567.50		73'000.00		74'568.75	
212.3910.200	210.390.02	Imputations internes salaires patrouilleurs	16'751.75		22'000.00		14'734.60	
<b>212.42</b>		<b>TAXES ET RECEVANCES</b>		<b>11'508.75</b>		-		<b>7'847.90</b>
212.4240.000	Nouveau	Activités autres		9'215.50		-		-
212.4260.000	210.436.10	Récupération assurance du personnel		-		-		4'565.40
212.4260.050	210.436.00	Récupération assurance et participation de tiers		-		-		2'842.50
212.4260.100	210.437.00	Remboursement frais formation		-		-		-
212.4260.200	210.461.00	Frais de transport des élèves		2'293.25		-		440.00
<b>212.43</b>		<b>REVENUS DIVERS</b>		<b>2'950.00</b>		-		-
212.4390.000	Nouveau	Soutien activités autres		2'950.00		-		-
<b>212.46</b>		<b>REVENUS DE TRANSFERTS</b>		<b>40'331.15</b>		<b>20'500.00</b>		<b>22'001.40</b>
212.4630.000	210.461.10	Subventions fédérales matériel et activités		-		3'500.00		-
212.4631.000	210.461.20	Subventions cantonales matériel et activités		40'331.15		17'000.00		22'001.40
<b>213</b>		<b>DEGRE SECONDAIRE 1 CO</b>	<b>636'336.81</b>	<b>53'986.95</b>	<b>741'300.00</b>	<b>40'500.00</b>	<b>819'666.85</b>	<b>42'251.80</b>
<b>213.31</b>		<b>CHARGES DE BIENS ET SERVICES ET AUTRES CHARGES D'EXPLOITATION</b>	<b>46'516.95</b>		<b>34'000.00</b>		<b>36'041.80</b>	
213.3130.300	211.318.20	Activités sportives et culturelles	-		500.00		-	
213.3130.400	211.318.10	Frais de transport des élèves	46'516.95		33'500.00		36'041.80	
<b>213.36</b>		<b>CHARGES DE TRANSFERTS</b>	<b>589'819.86</b>		<b>707'300.00</b>		<b>783'625.05</b>	
213.3612.000	211.318.00	Participation frais d'écolage	8'480.60		4'000.00		2'760.00	
213.3631.000	211.361.10	Participation aux traitements des enseignants CO	216'617.70		276'500.00		298'954.60	
213.3632.000	211.352.10	Participation frais exploitation du CO	344'833.45		396'000.00		401'273.55	
213.3632.100	211.352.20	Participation location CIO	2'118.76		2'500.00		2'260.65	
213.3660.200	211.331.00	Amortissements planifiés CO	17'769.35		28'300.00		15'776.25	
213.3660.999	211.332.00	Amortissements complémentaires	-		-		62'600.00	

COMPTE DE RESULTATS PAR CLASSIFICATION FONCTIONNELLE		Comptes 2022		Budget 2022		Comptes 2021	
N <sup>os</sup> comptes	Désignation	Charges	Revenus	Charges	Revenus	Charges	Revenus
MCH2	MCH1						
<b>213.42</b>	<b>TAXES ET REDEVANCES</b>		<b>46'516.95</b>		<b>33'500.00</b>		<b>36'041.80</b>
213.4260.000	211.461.00 Remboursement du CO pour transport des élèves		46'516.95		33'500.00		36'041.80
<b>213.46</b>	<b>REVENUS DE TRANSFERTS</b>		<b>7'470.00</b>		<b>7'000.00</b>		<b>6'210.00</b>
213.4631.000	211.461.20 Subvention cantonale matériel et équipement		7'470.00		7'000.00		6'210.00
<b>219</b>	<b>SCOLARITE OBLIGATOIRE NON MENTIONNEE AILLEURS</b>	<b>146'839.87</b>	<b>101'209.58</b>	<b>170'500.00</b>	<b>131'500.00</b>	<b>138'805.67</b>	<b>90'762.75</b>
<b>219.30</b>	<b>CHARGES DE PERSONNEL</b>	<b>125'391.65</b>		<b>161'000.00</b>		<b>125'202.71</b>	
219.3010.000	210.302.05 Traitement Direction des écoles de l'Arpille	109'749.55		125'000.00		105'071.80	
219.3050.000	Nouveau Cotisations AVS/AI/AC	9'907.85		14'000.00		9'301.20	
219.3052.000	Nouveau Cotisations caisse de pension	5'507.40		15'500.00		5'613.00	
219.3053.000	Nouveau Cotisations LAA	205.50		5'500.00		355.61	
219.3055.000	Nouveau Cotisations indemnité journalière maladie	21.35		-		-	
219.3090.000	Nouveau Formation et perfectionnement du personnel	-		1'000.00		4'861.10	
219.3099.000	Nouveau Autres charges de personnel	-		-		-	
<b>219.31</b>	<b>CHARGES DE BIENS ET SERVICES ET AUTRES CHARGES D'EXPLOITATION</b>	<b>21'448.22</b>		<b>9'500.00</b>		<b>13'602.96</b>	
219.3100.000	Nouveau Matériel de bureau	289.05		500.00		5'726.10	
219.3102.000	Nouveau Imprimés, publications	6'894.47		1'500.00		1'483.61	
219.3113.000	Nouveau Matériel informatique	1'473.85		1'000.00		365.00	
219.3130.000	Nouveau Frais de port	419.70		500.00		296.90	
219.3130.100	Nouveau Frais de réception	1'637.10		2'000.00		492.80	
219.3130.200	Nouveau Frais de téléphone	600.00		500.00		600.00	
219.3130.300	Nouveau Spectacles scolaires	1'000.00		1'000.00		-	
219.3170.000	Nouveau Frais de déplacement et autres frais	9'134.05		2'500.00		4'638.55	
<b>219.46</b>	<b>REVENUS DE TRANSFERTS</b>		<b>101'209.58</b>		<b>131'500.00</b>		<b>90'762.75</b>
219.4631.000	Nouveau Subvention cantonale direction d'école		19'094.40		26'500.00		18'712.45
219.4632.000	Nouveau Contribution d'exploitation		82'115.18		105'000.00		72'050.30

COMPTE DE RESULTATS PAR CLASSIFICATION FONCTIONNELLE				Comptes 2022		Budget 2022		Comptes 2021	
N <sup>os</sup> comptes		Désignation	Charges	Revenus	Charges	Revenus	Charges	Revenus	
MCH2	MCH1								
<b>22</b>		<b>ECOLEES SPECIALISEES</b>	<b>28'067.94</b>	<b>90.00</b>	<b>23'000.00</b>	<b>500.00</b>	<b>22'725.60</b>	<b>180.00</b>	
220		ECOLEES SPECIALISEES	28'067.94	90.00	23'000.00	500.00	22'725.60	180.00	
<b>220.36</b>		<b>CHARGES DE TRANSFERTS</b>	<b>28'067.94</b>		<b>23'000.00</b>		<b>22'725.60</b>		
220.3631.000	220.361.30	Participation aux traitements des enseignants en institutions	7'106.60		7'000.00		7'139.60		
220.3631.100	220.351.00	Participation aux frais des élèves en institutions	2'236.00		1'000.00		1'586.00		
220.3631.200	220.361.10	Frais de transports des élèves en situation de handicap	18'725.34		15'000.00		14'000.00		
<b>220.46</b>		<b>REVENUS DE TRANSFERTS</b>		<b>90.00</b>		<b>500.00</b>		<b>180.00</b>	
220.4631.000	220.461.20	Subvention cantonale matériel et équipement		90.00		500.00		180.00	
<b>23</b>		<b>FORMATION PROFESSIONNELLE INITIALE</b>	<b>33'742.40</b>	<b>14'277.70</b>	<b>32'500.00</b>	<b>14'000.00</b>	<b>26'484.20</b>	<b>12'471.60</b>	
230		FORMATION PROFESSIONNELLE INITIALE	33'742.40	14'277.70	32'500.00	14'000.00	26'484.20	12'471.60	
<b>230.30</b>		<b>CHARGES DE PERSONNEL</b>	<b>511.00</b>		<b>500.00</b>		<b>-</b>		
230.3000.000	230.300.00	Commission des apprentis	511.00		500.00		-		
<b>230.31</b>		<b>CHARGES DE BIENS ET SERVICES ET AUTRES CHARGES D'EXPLOITATION</b>	<b>4'400.00</b>		<b>4'000.00</b>		<b>2'000.00</b>		
230.3130.000	Nouveau	Mérites diplômés	1'600.00		-		-		
230.3132.000	230.318.10	Cours de soutien	-		1'500.00		-		
230.3199.000	230.319.10	Frais divers (Cadeaux aux diplômés)	2'800.00		2'500.00		2'000.00		
<b>230.36</b>		<b>CHARGES DE TRANSFERTS</b>	<b>28'831.40</b>		<b>28'000.00</b>		<b>24'484.20</b>		
230.3634.000	239.364.00	Frais de transports des apprentis	28'831.40		28'000.00		24'484.20		
<b>230.46</b>		<b>REVENUS DE TRANSFERTS</b>		<b>14'277.70</b>		<b>14'000.00</b>		<b>12'471.60</b>	
230.4631.000	239.461.00	Participation cantonale aux frais de transports des apprentis		14'277.70		14'000.00		12'471.60	
<b>25</b>		<b>ECOLE DE FORMATION GENERALE</b>	<b>28'993.05</b>	<b>14'350.15</b>	<b>21'500.00</b>	<b>10'500.00</b>	<b>27'758.00</b>	<b>13'879.00</b>	
251		ECOLE DE MATURETE GYMNASIALE	28'993.05	14'350.15	21'500.00	10'500.00	27'758.00	13'879.00	
<b>251.36</b>		<b>CHARGES DE TRANSFERTS</b>	<b>28'993.05</b>		<b>21'500.00</b>		<b>27'758.00</b>		
251.3634.000	213.364.00	Frais de transports des étudiants	28'993.05		21'500.00		27'758.00		
<b>251.46</b>		<b>REVENUS DE TRANSFERTS</b>		<b>14'350.15</b>		<b>10'500.00</b>		<b>13'879.00</b>	
251.4631.000	213.461.00	Participation cantonale aux frais de transports des étudiants		14'350.15		10'500.00		13'879.00	
<b>29</b>		<b>AUTRES SYSTEME EDUCATIFS</b>	<b>776.55</b>		<b>500.00</b>		<b>664.70</b>		
299		FORMATION NON-MENTIONNEE AILLEURS	776.55		500.00		664.70		
<b>299.36</b>		<b>CHARGES DE TRANSFERTS</b>	<b>776.55</b>		<b>500.00</b>		<b>664.70</b>		
299.3636.000	292.365.00	Contribution communale au fonds cantonal en faveur de la formation des adultes	776.55		500.00		664.70		



## Renseignements complémentaires

### 2 Formation

#### 21 Scolarité obligatoire

##### 212 Degré primaire

212.3010.000 Personnel de conciergerie, hausse du temps de travail.

212.3130.700 Spectacle des écoles de l'Arpille, mandat technique lumière et sonorisation pour CHF 15'229.95.

Spectacle Sissi Ni Sawa, mise en scène pour CHF 7'025.00.

212.3144.000 Bâtiments (école), frais d'entretien plus importants qu'initialement budgétisés.

212.3300.600 En 2021, pour l'informatique des écoles, amortissement complémentaire de CHF 64'500.00, d'où une baisse de l'amortissement comptable en 2022.

212.3300.601 En 2021, pour les bus scolaires, amortissement complémentaire de CHF 107'500.00, d'où une baisse de l'amortissement comptable en 2022.

212.3631.000 Contribution définitive (cantonale) aux traitements des enseignants primaires 2021 : CHF -61'489 (170 élèves à CHF 3'523.30).

Contribution provisoire (cantonale) aux traitements des enseignants primaires (facture cantonale) 2022 : CHF 612'000.00 (170 élèves à CHF 3'600.00).

212.4631.000 Matériel d'enseignement, subventions cantonales pour les années 2017 à 2022.

Snow Day, subventions cantonales 2021-2022.

##### 213 Degré secondaire 1 CO

213.3130.400 Frais de transport des élèves, augmentation liée aux nombre d'élèves.

213.3631.000 Contribution définitive (cantonale) aux traitements des enseignants CO 2021 : CHF -31'782.30 (69 élèves à CHF 3'523.30).

Contribution provisoire (cantonale) aux traitements des enseignants CO 2022 : CHF 248'000.00 (36 élèves à CHF 3'600.00).

COMPTE DE RESULTATS PAR CLASSIFICATION FONCTIONNELLE				Comptes 2022		Budget 2022		Comptes 2021	
N <sup>os</sup> comptes		Désignation		Charges	Revenus	Charges	Revenus	Charges	Revenus
MCH2	MCH1								
<b>3</b>		<b>CULTURE, SPORT ET LOISIRS, EGLISE</b>		<b>536'187.01</b>	<b>39'026.20</b>	<b>584'600.00</b>	<b>26'500.00</b>	<b>613'023.24</b>	<b>90'237.00</b>
<b>31</b>		<b>HERITAGE CULTUREL</b>		<b>6'561.65</b>		<b>32'900.00</b>		<b>26'810.00</b>	
<b>311</b>		<b>MUSEES ET ARTS PLASTIQUES</b>		<b>5'000.00</b>		<b>5'000.00</b>		<b>5'000.00</b>	
<b>311.36</b>				<b>5'000.00</b>		<b>5'000.00</b>		<b>5'000.00</b>	
311.3636.000	303.365.00	Subventions accordées Aux amis de Plan-Cerisier		5'000.00		5'000.00		5'000.00	
<b>312</b>		<b>CONSERVATION DES MONUMENTS HISTORIQUES ET PROTECTION DU PAYSAGE</b>		<b>1'561.65</b>		<b>27'900.00</b>		<b>21'810.00</b>	
<b>312.36</b>		<b>CHARGES DE TRANSFERTS</b>		<b>1'561.65</b>		<b>27'900.00</b>		<b>21'810.00</b>	
312.3636.000	790.318.60	Participation à l'entretien des fours à pain		1'561.65		5'000.00		-	
312.3637.000	790.366.00	Subventions de tiers pour préservations du patrimoine		-		10'000.00		-	
312.3660.600	790.331.00	Amortissements planifiés subvention four à pains		-		6'600.00		610.00	
312.3660.700	790.331.00	Amortissements planifiés subvention participation patrimoine		-		6'300.00		1'100.00	
312.3660.999	790.332.00	Amortissements complémentaires		-		-		20'100.00	
<b>32</b>		<b>CULTURE, AUTRES</b>		<b>176'061.64</b>	<b>14'081.20</b>	<b>184'700.00</b>	<b>9'500.00</b>	<b>153'800.04</b>	<b>10'434.00</b>
<b>321</b>		<b>BIBLIOTHEQUES ET LITTÉRATURE</b>		<b>108'302.33</b>	<b>13'281.20</b>	<b>114'700.00</b>	<b>8'500.00</b>	<b>111'884.39</b>	<b>10'434.00</b>
<b>321.30</b>		<b>CHARGES DE PERSONNEL</b>		<b>73'160.15</b>		<b>71'000.00</b>		<b>70'902.43</b>	
321.3010.000	300.301.00	Traitement du personnel bibliothèque		59'740.55		59'000.00		59'182.95	
321.3010.100	300.301.02	Traitement du personnel conciergerie		2'234.90		2'500.00		2'849.90	
321.3050.000	300.303.00	Cotisations AVS/AI/AC		5'814.15		5'500.00		5'829.85	
321.3052.000	300.304.00	Cotisations caisse de pension		3'373.75		1'500.00		2'454.26	
321.3053.000	300.305.00	Cotisations LAA		1'028.05		1'500.00		349.97	
321.3055.000	300.305.00	Cotisations indemnité journalière maladie		168.75		-		-	
321.3090.000	300.309.00	Formation et perfectionnement du personnel		800.00		1'000.00		235.50	
<b>321.31</b>		<b>CHARGES DE BIENS ET SERVICES ET AUTRES CHARGES D'EXPLOITATION</b>		<b>34'686.93</b>		<b>37'500.00</b>		<b>29'327.96</b>	
321.3100.000	300.310.10	Matériel de bureau		2'350.05		3'000.00		1'596.19	
321.3101.200	300.316.00	Produits entretien et contrat sanitaires		777.59		500.00		781.25	
321.3103.000	300.310.20	Acquisition ouvrages bibliothèque		14'439.25		14'000.00		14'238.05	
321.3110.000	300.311.00 300.315.00	Mobilier et équipement		4'099.30		6'000.00		1'387.50	
321.3113.000	Nouveau	Matériel informatique		4'194.25		-		-	
321.3120.000	300.312.00	Chauffage, énergie, eau		1'852.00		2'000.00		2'465.50	
321.3130.200	300.318.80	Frais de téléphone		260.00		500.00		200.00	
321.3130.600	300.310.00	Cotisations annuelles		1'382.55		5'500.00		5'413.25	
321.3130.700	300.310.40	Animations		2'114.48		3'500.00		2'899.05	
321.3144.000	300.314.00	Entretien des bâtiments		16.57		500.00		77.20	
321.3158.010	Nouveau	Maintenance informatique		2'886.40		-		-	
321.3160.000	300.315.10	Location copieurs et impressions		267.39		1'500.00		175.17	

COMPTE DE RESULTATS PAR CLASSIFICATION FONCTIONNELLE				Comptes 2022		Budget 2022		Comptes 2021	
N <sup>os</sup> comptes		Désignation	Charges	Revenus	Charges	Revenus	Charges	Revenus	
MCH2	MCH1								
321.3170.000	300.317.00	Frais de déplacement et autres frais	47.10		500.00		94.80		
<b>321.33</b>		<b>AMORTISSEMENTS DU PATRIMOINE ADMINISTRATIF</b>	-		<b>6'200.00</b>		<b>11'654.00</b>		
321.3300.400	300.331.00	Amortissements planifiés bâtiments	-		1'600.00		-		
321.3300.600	300.331.00	Amortissements planifiés secteurs bibliothèque	-		4'600.00		1'354.00		
321.3300.999	300.332.00	Amortissements complémentaires	-		-		10'300.00		
<b>321.39</b>		<b>IMPUTATIONS INTERNES</b>	<b>455.25</b>		-		-		
321.3910.100	Nouveau	Imputations internes salaires	455.25		-		-		
<b>321.42</b>		<b>TAXES ET REDEVANCES</b>		<b>88.20</b>		<b>500.00</b>		<b>102.00</b>	
321.4260.000	300.436.00	Récupération assurance du personnel		-		-	-		
321.4270.000	300.437.00	Amendes bibliothèque		88.20		500.00		102.00	
<b>321.46</b>		<b>REVENUS DE TRANSFERTS</b>		<b>13'193.00</b>		<b>8'000.00</b>		<b>10'332.00</b>	
321.4631.000	300.461.00	Subvention cantonale		13'193.00		8'000.00		10'332.00	
<b>322</b>		<b>MUSIQUE ET THEÂTRE</b>	-		<b>500.00</b>		-		
<b>322.36</b>		<b>CHARGES DE TRANSFERTS</b>	-		<b>500.00</b>		-		
322.3636.000	303.365.00	Subventions accordées aux organisations privées à but non lucratif	-		500.00		-		
<b>323</b>		<b>ECOLE DE MUSIQUE</b>	<b>4'750.00</b>		<b>5'000.00</b>		<b>4'100.00</b>		
<b>323.36</b>		<b>CHARGES DE TRANSFERTS</b>	<b>4'750.00</b>		<b>5'000.00</b>		<b>4'100.00</b>		
323.3636.000	210.318.20	Subvention à l'école de musique	3'000.00		3'000.00		3'000.00		
323.3637.000	210.318.20	Subventionnement communale pour des tiers au conservatoire, EJMA, etc.	1'750.00		2'000.00		1'100.00		
<b>329</b>		<b>CULTURE, AUTRES</b>	<b>63'009.31</b>	<b>800.00</b>	<b>64'500.00</b>	<b>1'000.00</b>	<b>37'815.65</b>	-	
<b>329.30</b>		<b>CHARGES DE PERSONNEL</b>	<b>15'669.50</b>		<b>7'500.00</b>		<b>6'433.25</b>		
329.3000.000	309.300.00	Commission animation, culture et sport	4'996.25		6'000.00		1'041.00		
329.3000.050	309.300.01	Commission manifestation et sociétés locales	6'125.75		-		3'231.75		
329.3000.100	309.300.05	Commission décorations et animations	4'547.50		1'500.00		2'160.50		
<b>329.31</b>		<b>CHARGES DE BIENS ET SERVICES ET AUTRES CHARGES D'EXPLOITATION</b>	<b>33'844.81</b>		<b>40'000.00</b>		<b>16'632.40</b>		
329.3119.000	Nouveau	Matériels de décoration des rues	-		8'500.00		-		
329.3120.000	303.312.00	Chauffage, énergie, eau	868.40		500.00		142.75		
329.3130.000	303.365.00	Fête nationale	160.00		6'000.00		5'385.00		
329.3130.100	303.365.00	Fête patronale	-		500.00		-		
329.3130.200	029.317.20	Frais accession à la majorité	-		500.00		-		
329.3130.300	029.317.20	Soirée nouveaux citoyens	2'613.40		500.00		-		
329.3130.400	330.317.10	Frais de jumelage	-		500.00		-		
329.3130.500	309.311.00	Fête villageoise	15'649.13		12'000.00		-		
329.3130.600	309.312.00	Animations socio-culturelles	7'297.23		8'000.00		2'935.80		
329.3130.800	309.311.10	Concept sécurité	6'001.70		-		4'886.50		
329.3130.900	309.317.00	Frais de réception	1'254.95		2'500.00		2'155.10		

COMPTE DE RESULTATS PAR CLASSIFICATION FONCTIONNELLE				Comptes 2022		Budget 2022		Comptes 2021	
N <sup>os</sup> comptes		Désignation	Charges	Revenus	Charges	Revenus	Charges	Revenus	
MCH2	MCH1								
329.3140.000	309.314.10	Décoration des rues	-		-		1'127.25		
329.3170.000	320.317.00	Frais de déplacement et autres frais	-		500.00		-		
<b>329.36</b>		<b>CHARGES DE TRANSFERTS</b>	<b>13'495.00</b>		<b>17'000.00</b>		<b>14'750.00</b>		
329.3636.000	303.365.00	Subventions accordées aux organisations privées à but non lucratif	13'495.00		15'500.00		14'750.00		
329.3637.000	303.365.10								
329.3637.000	Nouveau	Subventions Thé-dansant	-		1'500.00		-		
<b>329.46</b>		<b>REVENUS DE TRANSFERTS</b>		<b>800.00</b>		<b>1'000.00</b>			
329.4630.000	309.460.00	Subvention fédéral à la culture		533.00		500.00			
329.4631.000	309.461.00	Subvention cantonal à la culture		267.00		500.00			
<b>33</b>		<b>MEDIA</b>	<b>8'534.85</b>	<b>120.00</b>	<b>11'000.00</b>	<b>-</b>	<b>12'860.90</b>	<b>980.00</b>	
<b>332</b>		<b>MASS MEDIA</b>	<b>8'534.85</b>	<b>120.00</b>	<b>11'000.00</b>	<b>-</b>	<b>12'860.90</b>	<b>980.00</b>	
<b>332.31</b>		<b>CHARGES DE BIENS ET SERVICES ET AUTRES CHARGES D'EXPLOITATION</b>	<b>1'634.85</b>		<b>-</b>		<b>740.45</b>		
332.3143.000	860.314.00	Entretien & rénovation télé-réseau					740.45		
332.3158.000	Nouveau	Site internet	1'634.85		-		-		
<b>332.33</b>		<b>AMORTISSEMENTS DU PATRIMOINE ADMINISTRATIF</b>	<b>6'900.00</b>		<b>11'000.00</b>		<b>12'120.45</b>		
332.3320.900	029.331.00	Amortissements planifiés site internet	6'900.00		11'000.00		1'920.45		
332.3320.999	029.332.00	Amortissements complémentaires	-		-		10'200.00		
<b>332.42</b>		<b>TAXES ET REDEVANCES</b>		<b>120.00</b>		<b>-</b>		<b>980.00</b>	
332.4240.000	860.431.50	Taxe raccordement télé-réseau		-		-	-	800.00	
332.4250.000	309.435.00	Vente de livres		120.00		-	-	180.00	
<b>34</b>		<b>SPORT ET LOISIRS</b>	<b>249'202.97</b>	<b>24'825.00</b>	<b>261'000.00</b>	<b>17'000.00</b>	<b>327'522.20</b>	<b>17'090.00</b>	
<b>341</b>		<b>SPORTS</b>	<b>96'063.68</b>		<b>127'900.00</b>		<b>257'585.34</b>		
<b>341.31</b>		<b>CHARGES DE BIENS ET SERVICES ET AUTRES CHARGES D'EXPLOITATION</b>	<b>55'905.13</b>		<b>60'500.00</b>		<b>59'605.34</b>		
341.3120.000	340.312.00	Chauffage, énergie, eau FC La Combe	7'563.60		5'500.00		8'059.90		
341.3120.100	340.314.52	Chauffage, énergie, eau Les Cadets	2'278.40		2'500.00		4'655.00		
341.3130.000	340.314.53	Mérites sportifs et culturels	2'927.65		2'500.00		1'500.00		
341.3130.100	340.314.55	UTMB MCC	7'594.63		8'500.00		7'215.64		
341.3130.200	340.314.54	Martigny-Combe Bouge	1'279.30		2'000.00		-		
341.3140.000	340.314.51	Entretien terrains de football	30'401.10		30'000.00		30'000.00		
341.3140.010	Nouveau	Entretien zone pump park	1'847.05		6'500.00		-		
341.3140.100	340.314.00	Maintenance/rénovation terrains	-		-		5'648.65		
341.3144.100	340.314.52	Entretien local pétanque "Les Cadets"	1'768.75		3'000.00		2'526.15		
341.3144.200	Nouveau	Entretien parcours Vita	244.65		-		-		

COMPTE DE RESULTATS PAR CLASSIFICATION FONCTIONNELLE		Comptes 2022		Budget 2022		Comptes 2021	
N <sup>os</sup> comptes	Désignation	Charges	Revenus	Charges	Revenus	Charges	Revenus
MCH2	MCH1						
<b>341.33</b>	<b>AMORTISSEMENTS DU PATRIMOINE ADMINISTRATIF</b>	<b>24'738.55</b>		<b>27'400.00</b>		<b>37'400.00</b>	
341.3300.400	210.331.00 Amortissements planifiés Terrain multisport et pump park	24'738.55		27'400.00		37'400.00	
<b>341.36</b>	<b>CHARGES DE TRANSFERTS</b>	<b>15'420.00</b>		<b>40'000.00</b>		<b>160'580.00</b>	
341.3636.000	303.365.00 Subventions accordées aux organisations privées à but non lucratif	9'520.00		7'500.00		5'280.00	
	303.365.10						
341.3660.600	340.331.00 Amortissements planifiés subvention FC La Combe	5'900.00		32'500.00		18'500.00	
341.3660.999	340.332.00 Amortissements complémentaires	-		-		136'800.00	
<b>342</b>	<b>LOISIRS</b>	<b>153'139.29</b>	<b>24'825.00</b>	<b>133'100.00</b>	<b>17'000.00</b>	<b>69'936.86</b>	<b>17'090.00</b>
<b>342.30</b>	<b>CHARGES DE PERSONNEL</b>	<b>4'083.35</b>		<b>3'500.00</b>		<b>1'624.10</b>	
342.3010.000	351.301.00 Traitement du personnel	3'691.75		3'000.00		1'529.70	
342.3050.000	351.303.00 Cotisations AVS/AI/AC	326.40		500.00		85.77	
342.3052.000	351.304.00 Cotisations caisse de pension	3.75		-		-	
342.3053.000	351.305.00 Cotisations LAA	51.75		-		8.63	
342.3055.000	351.305.00 Cotisations indemnité journalière maladie	9.70		-		-	
<b>342.31</b>	<b>CHARGES DE BIENS ET SERVICES ET AUTRES CHARGES D'EXPLOITATION</b>	<b>76'645.94</b>		<b>34'500.00</b>		<b>37'565.61</b>	
342.3101.200	351.313.00 Produits entretien et contrat sanitaires	-		1'000.00		2'128.00	
342.3110.100	351.313.10 Mobilier	-		1'000.00		-	
342.3120.000	351.312.00 Chauffage, énergie, eau	23'613.60		18'000.00		16'018.55	
342.3130.200	351.318.30 Frais de téléphone	-		500.00		-	
342.3130.600	Nouveau Cotisations membre actif	200.00		-		-	
342.3132.050	Nouveau Prestations techniques et administratives	21'304.40		-		-	
342.3140.000	330.314.01 Entretien des parcs et jardins	1'606.45		3'000.00		4'097.15	
342.3141.000	330.314.00 Entretien des chemins pédestres	16'778.29		5'000.00		11'727.33	
342.3141.100	330.314.02 Entretien des pistes cyclables	-		1'500.00		62.68	
342.3144.000	351.314.34 Entretien Salle de l'Eau-Vive	10'205.90		2'500.00		2'006.20	
342.3144.100	351.314.35 Entretien Couvert de Ravoire	2'743.45		1'500.00		1'525.70	
342.3144.200	Nouveau Entretien installations parc de jeux	193.85		500.00		-	
<b>342.33</b>	<b>AMORTISSEMENTS DU PATRIMOINE ADMINISTRATIF</b>	<b>56'500.50</b>		<b>75'100.00</b>		<b>20'595.95</b>	
342.3300.100	330.331.00 Amortissements planifiés des sentiers pédestres	3'500.00		11'700.00		-	
342.3300.400	351.331.00 Amortissements planifiés des bâtiments	11'300.00		11'300.00		15'700.00	
342.3300.600	351.331.00 Amortissements équipements	41'700.50		44'600.00		4'895.95	
342.3300.999	330.332.00 Amortissements complémentaires	-		-		-	
342.3320.900	Nouveau Amortissements planifiés études et projets	-		7'500.00		-	

COMPTE DE RESULTATS PAR CLASSIFICATION FONCTIONNELLE				Comptes 2022		Budget 2022		Comptes 2021	
N <sup>os</sup> comptes		Désignation	Charges	Revenus	Charges	Revenus	Charges	Revenus	
MCH2	MCH1								
<b>342.39</b>		<b>IMPUTATIONS INTERNES</b>	<b>15'909.50</b>		<b>20'000.00</b>		<b>10'151.20</b>		
342.3910.000	351.390.00	Imputations internes salaires conciergerie	15'909.50		20'000.00		10'151.20		
<b>342.42</b>		<b>TAXES ET REDEVANCES</b>		<b>165.00</b>		-		<b>180.00</b>	
342.4260.000	351.436.01	Contributions de nettoyage		165.00		-		180.00	
<b>342.44</b>		<b>REVENUS FINANCIERS</b>		<b>24'660.00</b>		<b>11'000.00</b>		<b>16'910.00</b>	
342.4472.000	351.427.00	Location Eau-Vive		14'000.00		4'000.00		11'200.00	
342.4472.100	351.427.01	Location couvert Ravoire		10'660.00		7'000.00		5'710.00	
<b>342.45</b>		<b>PRELEVEMENTS SUR LES FINANCEMENTS SPECIAUX ET FONDS</b>		-		<b>6'000.00</b>		-	
342.4512.000	Nouveau	Prélèvement sur le fonds de donation Fondation Léonard Gianadda		-		6'000.00		-	
<b>35</b>		<b>EGLISES ET AFFAIRES RELIGIEUSES</b>	<b>95'825.90</b>		<b>95'000.00</b>		<b>92'030.10</b>	<b>61'733.00</b>	
<b>350</b>		<b>EGLISE CATHOLIQUE ROMAINE</b>	<b>80'311.90</b>		<b>79'500.00</b>		<b>76'605.10</b>	<b>61'733.00</b>	
<b>350.31</b>		<b>CHARGES DE BIENS ET SERVICES ET AUTRES CHARGES D'EXPLOITATION</b>	<b>2'411.90</b>		<b>2'000.00</b>		<b>1'805.10</b>		
350.3120.000	390.312.00	Chauffage, énergie, eau	1'938.00		2'000.00		1'805.10		
350.3144.000	Nouveau	Entretien église	473.90		-		-		
<b>350.36</b>		<b>CHARGES DE TRANSFERTS</b>	<b>77'900.00</b>		<b>77'500.00</b>		<b>74'800.00</b>		
350.3632.000	390.352.00	Subvention Administration mixte	75'900.00		75'500.00		72'800.00		
350.3636.000	303.365.00 390.319.02	Subventions accordées aux organisations privées à but non lucratif	2'000.00		2'000.00		2'000.00		
<b>350.46</b>		<b>REVENUS DE TRANSFERTS</b>		-		-		<b>61'733.00</b>	
350.4602.000	390.436.05	Part aux revenus de l'Administration mixte		-		-		61'733.00	
<b>351</b>		<b>EGLISE REFORMEE EVANGELIQUE</b>	<b>15'514.00</b>		<b>15'500.00</b>		<b>15'425.00</b>		
<b>351.36</b>		<b>CHARGES DE TRANSFERTS</b>	<b>15'514.00</b>		<b>15'500.00</b>		<b>15'425.00</b>		
351.3632.000	391.352.00	Subvention église réformée de Martigny	15'514.00		15'500.00		15'425.00		

## Renseignements complémentaires

**3**                    **Culture, sport et loisirs, église**

**34**                    **Sports et loisirs**

**341**                  **Sports**

341.3660.600      En 2021, pour les vestiaires du FC La Combe, amortissement complémentaire de CHF 133'000.00, d'où une baisse de l'amortissement comptable en 2022.

**342**                  **Loisirs**

342.3132.050      Passerelle de la Djure (honoraires d'ingénieurs).

COMPTE DE RESULTATS PAR CLASSIFICATION FONCTIONNELLE				Comptes 2022		Budget 2022		Comptes 2021	
N <sup>os</sup> comptes		Désignation		Charges	Revenus	Charges	Revenus	Charges	Revenus
MCH2	MCH1								
4		SANTE		470'819.06	-	402'000.00	-	386'732.59	-
41		HÔPITAUX, HOMES MEDICALISES		235'960.42		135'000.00		150'006.19	
412		HOMES MEDICALISES ET MAISON POUR PERSONNES ÂGÉES		235'960.42		135'000.00		150'006.19	
412.36		<b>CHARGES DE TRANSFERTS</b>		235'960.42		135'000.00		150'006.19	
412.3634.000	Nouveau	Subventions aux EMS		235'960.42		-		-	
412.3636.000	570.364.00	Subventions aux EMS		-		135'000.00		150'006.19	
42		SOINS AMBULATOIRES		148'969.90		162'000.00		140'676.05	
421		SOINS AMBULATOIRES		148'969.90		162'000.00		140'676.05	
421.36		<b>CHARGES DE TRANSFERTS</b>		148'969.90		162'000.00		140'676.05	
421.3636.000	440.352.00	Participation CMS		148'969.90		162'000.00		140'676.05	
43		PREVENTION		61'278.75		73'000.00		68'450.80	
431		PREVENTION DE L'ABUS D'ALCOOL ET DE DROGUES		-		5'500.00		-5'500.00	
431.36		<b>CHARGES DE TRANSFERTS</b>		-		5'500.00		-5'500.00	
431.3631.000	450.361.00	Prise en charges des addictions		-		5'500.00		-5'500.00	
433		SERVICE MEDICAL SCOLAIRE		61'278.75		67'500.00		73'950.80	
433.36		<b>CHARGES DE TRANSFERTS</b>		61'278.75		67'500.00		73'950.80	
433.3631.000	460.361.00	Subvention santé scolaire		2'011.65		3'000.00		2'357.90	
433.3637.000	460.365.08	Subvention soins dentaires scolaires		59'267.10		64'500.00		71'592.90	
49		SANTE PUBLIQUE NON MENTIONNEE AILLEURES		24'609.99		32'000.00		27'599.55	
490		SANTE PUBLIQUE		24'609.99		32'000.00		27'599.55	
490.31		<b>CHARGES DE BIENS ET SERVICES ET AUTRES CHARGES D'EXPLOITATION</b>		-		6'000.00		1'581.30	
490.3101.000	490.319.00	Frais coronavirus		-		6'000.00		1'581.30	
490.36		<b>CHARGES DE TRANSFERTS</b>		24'609.99		26'000.00		26'018.25	
490.3631.000	490.361.00 490.561.00	Subvention dispositif préhospitalier		23'427.85		24'000.00		23'518.80	
490.3636.000	470.319.02 490.319.02	Subventions accordées aux organisations privées à but non lucratif		600.00		1'000.00		600.00	
490.3636.100	440.352.10	Subventions Foyer de jour Chantovent		-		500.00		-	
490.3636.200	400.352.10	Subvention postes sanitaires Montagnier		582.14		500.00		-	
490.3660.100	490.331.00	Amortissements planifiés subvention dispositif préhospitalier		-		-		299.45	
490.3660.199	490.332.00	Amortissements complémentaires		-		-		1'600.00	



## Renseignements complémentaires

<b>4</b>	<b>Santé</b>
<b>41</b>	<b>Hôpitaux, homes médicalisés</b>
<b>412</b>	<b>Homes médicalisés et maison pour personnes âgées</b>
412.3634.000	EMS, augmentation des participations liées au COVID de CHF 56'396.17 pour les années 2020-2021.
412.3636.000	EMS, participations comptabilisées dorénavant dans le compte 412.3634.000 selon directives cantonales.

COMPTE DE RESULTATS PAR CLASSIFICATION FONCTIONNELLE		Comptes 2022		Budget 2022		Comptes 2021	
N <sup>os</sup> comptes	Désignation	Charges	Revenus	Charges	Revenus	Charges	Revenus
MCH2	MCH1						
5	PREVOYANCE SOCIALE	1'930'666.63	728'889.86	2'089'300.00	751'500.00	1'747'642.15	654'686.49
52	INVALIDITE	276'753.98	-	274'000.00	-	257'289.43	-
523	FOYERS POUR INVALIDES	276'753.98		274'000.00		257'289.43	
523.36	<b>CHARGES DE TRANSFERTS</b>	<b>276'753.98</b>		<b>274'000.00</b>		<b>257'289.43</b>	
523.3631.000	550.361.00 550.561.00	Participation aux mesures en faveur des personnes en situation d'handicap	263'262.63	263'500.00		250'946.62	
523.3660.100	550.331.00	Amortissements planifiés subvention institutions des personnes en situation d'handicap	13'491.35	10'500.00		6'342.81	
53	VIEILLESSE ET SURVIVANTS	178'910.95	9'831.55	289'000.00	10'000.00	164'012.69	9'663.05
531	ASSURANCE-VIEILLESSE ET SURVIVANTS (AVS)	9'858.40	9'831.55	10'000.00	10'000.00	9'663.05	9'663.05
531.30	<b>CHARGES DE PERSONNEL</b>	-		-		-	
531.3010.000	500.301.00	Traitement du personnel agence AVS	-	-		-	
531.31	<b>CHARGES DE BIENS ET SERVICES ET AUTRES CHARGES D'EXPLOITATION</b>	<b>100.00</b>		<b>500.00</b>		-	
531.3130.600	500.317.00	Cotisations membre actif	100.00	500.00		-	
531.39	<b>IMPUTATIONS INTERNES</b>	<b>9'758.40</b>		<b>9'500.00</b>		<b>9'663.05</b>	
531.3900.000	500.390.10	Imputations internes fournitures et divers	-	-		71.45	
531.3910.000	500.390.00	Imputations internes salaires	9'758.40	9'500.00		9'591.60	
531.42	<b>TAXES ET REDEVANCES</b>		<b>73.15</b>		<b>500.00</b>		<b>71.45</b>
531.4260.000	500.452.00	Remboursement frais divers		73.15	500.00		71.45
531.46	<b>REVENUS DE TRANSFERTS</b>		<b>9'758.40</b>		<b>9'500.00</b>		<b>9'591.60</b>
531.4631.000	500.451.00	Subventions cantonales		9'758.40	9'500.00		9'591.60
532	PRESTATIONS COMPLEMENTAIRES A L'AVS / AI	137'488.95		255'000.00		141'534.14	
532.31	<b>CHARGES DE BIENS ET SERVICES ET AUTRES CHARGES D'EXPLOITATION</b>	-		-		-	
532.3130.000	Nouveau	Taxation de parcelles	-	-		-	
532.36	<b>CHARGES DE TRANSFERTS</b>	<b>137'488.95</b>		<b>255'000.00</b>		<b>141'534.14</b>	
532.3631.000	530.361.00	Participation aux prestations complémentaires AVS/AI	137'488.95	255'000.00		141'534.14	
535	PRESTATIONS DE VIEILLESSE	31'563.60		24'000.00		12'815.50	
535.31	<b>CHARGES DE BIENS ET SERVICES ET AUTRES CHARGES D'EXPLOITATION</b>	<b>28'863.60</b>		<b>21'500.00</b>		<b>10'915.50</b>	
535.3130.000	581.365.20	Soutien aux personnes âgées	16'254.60	10'000.00		9'865.50	
535.3199.000	029.317.20	Cadeaux aux nonagénaires et jubilaires	12'609.00	11'500.00		1'050.00	
535.36	<b>CHARGES DE TRANSFERTS</b>	<b>2'700.00</b>		<b>2'500.00</b>		<b>1'900.00</b>	
535.3636.000	303.365.00 581.319.02	Subventions/Cotisations/Dons à des associations	2'700.00	2'500.00		1'900.00	

COMPTE DE RESULTATS PAR CLASSIFICATION FONCTIONNELLE		Comptes 2022		Budget 2022		Comptes 2021	
N <sup>os</sup> comptes	Désignation	Charges	Revenus	Charges	Revenus	Charges	Revenus
MCH2	MCH1						
<b>54</b>	<b>FAMILLE ET JEUNESSE</b>	<b>1'146'521.34</b>	<b>564'513.55</b>	<b>1'019'800.00</b>	<b>456'500.00</b>	<b>1'016'536.73</b>	<b>524'439.40</b>
543	AVANCE ET RECOUVREMENT DES PENSIONS ALIMENTAIRES	6'718.87		9'000.00		6'563.82	
<b>543.36</b>	<b>CHARGES DE TRANSFERTS</b>	<b>6'718.87</b>		<b>9'000.00</b>		<b>6'563.82</b>	
543.3637.000	580.366.98 Avance de pensions alimentaires	6'718.87		9'000.00		6'563.82	
544	PROTECTION DE LA JEUNESSE	32'100.00	-	14'500.00	1'000.00	20'700.00	-
<b>544.36</b>	<b>CHARGES DE TRANSFERTS</b>	<b>32'100.00</b>		<b>14'500.00</b>		<b>20'700.00</b>	
544.3631.000	540.361.10 Subvention curatelle éducative	32'100.00		14'500.00		20'700.00	
<b>544.42</b>	<b>TAXES ET REDEVANCES</b>				<b>1'000.00</b>		
544.4260.000	540.436.10 Contribution des parents curatelle éducative		-		1'000.00		-
545	PRESTATIONS AUX FAMILLES	1'107'702.47	564'513.55	996'300.00	455'500.00	989'272.91	524'439.40
<b>545.30</b>	<b>CHARGES DE PERSONNEL</b>	<b>756'757.95</b>		<b>645'000.00</b>		<b>687'183.92</b>	
545.3010.000	541.301.00 Traitement du personnel crèches/garderie/UAPE	597'261.95		507'500.00		509'303.75	
545.3010.010	541.301.01 Valorisation salariale Etat Vs	-		-		35'262.80	
545.3010.100	541.301.02 Traitement du personnel de conciergerie	54'301.45		49'000.00		51'324.30	
545.3050.000	541.303.00 Cotisations AVS/AI/AC	62'452.85		48'500.00		58'288.94	
545.3052.000	541.304.00 Cotisations caisse de pension	26'793.60		24'000.00		23'762.50	
545.3053.000	541.305.00 Cotisations LAA	11'577.75		13'000.00		3'676.93	
545.3055.000	541.305.00 Cotisations indemnité journalière maladie	2'011.80		-		-	
545.3090.000	541.307.00 Formation et perfectionnement du personnel	1'588.50		3'000.00		5'564.70	
545.3099.000	541.307.00 Autres charges de personnel	770.05		-		-	
<b>545.31</b>	<b>CHARGES DE BIENS ET SERVICES ET AUTRES CHARGES D'EXPLOITATION</b>	<b>182'844.23</b>		<b>187'000.00</b>		<b>153'234.88</b>	
545.3100.000	541.310.10 Matériel de bureau	1'180.75		2'500.00		1'146.91	
545.3101.100	541.313.00 Matériel d'exploitation, contrats sanitaires	12'010.71		18'500.00		13'576.01	
545.3101.200	541.314.20 Produits entretien, divers et imprévus	5'252.65		4'000.00		2'131.45	
545.3102.000	541.310.00 Imprimés, publications	328.00		1'500.00		222.00	
545.3104.000	541.313.02 Matériel éducatif subventionné	6'314.42		7'000.00		5'884.44	
545.3110.000	541.311.00 Mobilier et équipement	18'959.75		9'000.00		6'909.70	
545.3113.000	541.311.10 Matériel informatique	304.00		2'000.00		370.10	
545.3120.000	541.312.01 Chauffage, énergie, eau	6'027.25		5'000.00		6'184.15	
545.3120.100	541.318.00 Taxe au sac	217.90		500.00		235.95	
545.3130.000	541.314.03 Frais de repas	108'265.15		125'000.00		111'537.52	
545.3130.200	541.318.30 Frais de téléphone	968.15		1'500.00		500.00	
545.3130.500	541.317.20 Animations culturelles et sensibilisation	1'429.20		1'500.00		-	
545.3130.600	541.319.02 Cotisations membre actif	632.50		1'000.00		792.50	
545.3144.000	541.312.00 Entretien des bâtiments crèche - nurserie	12'060.19		1'000.00		259.80	
545.3144.100	541.314.00 Entretien des bâtiments UAPE	2'509.60		5'000.00		1'865.15	
545.3160.000	Nouveau Location copieurs et impressions	207.56		-		-	
545.3170.000	541.317.00 Frais de déplacement et autres frais	3'697.00		2'000.00		1'619.20	

COMPTE DE RESULTATS PAR CLASSIFICATION FONCTIONNELLE			Comptes 2022		Budget 2022		Comptes 2021	
N <sup>os</sup> comptes	Désignation		Charges	Revenus	Charges	Revenus	Charges	Revenus
MCH2	MCH1							
545.3181.000	Nouveau	Pertes sur créances	2'479.45		-		-	
<b>545.33</b>		<b>AMORTISSEMENTS DU PATRIMOINE ADMINISTRATIF</b>	<b>62'340.37</b>		<b>70'300.00</b>		<b>50'731.05</b>	
545.3300.400	541.331.00	Amortissements planifiés bâtiments	57'440.37		58'800.00		49'466.25	
545.3300.600	541.331.00	Amortissements planifiés mobiliers	4'900.00		11'500.00		1'264.80	
545.3300.999	541.332.00	Amortissements complémentaires	-		-		-	
<b>545.36</b>		<b>CHARGES DE TRANSFERTS</b>	<b>17'383.37</b>		<b>9'500.00</b>		<b>11'090.71</b>	
545.3636.000	541.364.01	Subventions accordées aux organisations privées à but non lucratif	11'679.80		4'000.00		5'309.55	
545.3637.000	589.366.00	Mesures sociales gestion des déchets	5'703.57		5'500.00		5'781.16	
<b>545.39</b>		<b>IMPUTATIONS INTERNES</b>	<b>88'376.55</b>		<b>84'500.00</b>		<b>87'032.35</b>	
545.3910.000	541.390.00	Imputations internes salaires travaux publics	4'376.55		500.00		3'032.35	
545.3920.000	541.390.01	Locations internes imputées	84'000.00		84'000.00		84'000.00	
<b>545.42</b>		<b>TAXES ET REDEVANCES</b>		<b>364'285.90</b>		<b>304'000.00</b>		<b>332'043.05</b>
545.4240.000	541.434.01	Participation des parents aux frais crèche - nurserie		187'997.05		153'000.00		171'067.25
545.4240.100	541.434.10	Participation des parents aux frais UAPE		150'237.30		151'000.00		156'081.10
545.4260.000	541.436.00	Récupération assurance du personnel		26'051.55		-		4'894.70
<b>545.46</b>		<b>REVENUS DE TRANSFERTS</b>		<b>200'227.65</b>		<b>151'500.00</b>		<b>192'396.35</b>
545.4630.100	Nouveau	Subventions fédérales fonds de formation		3'825.00		-		-
545.4631.000	541.461.10	Subventions cantonales		196'402.65		151'500.00		157'133.55
545.4631.010	541.461.30	Valorisation salariale Etat Vs		-		-		35'262.80
545.4631.100	541.461.20	Aide financière COVID-19		-		-		-
<b>57</b>		<b>AIDE SOCIALE ET DOMAINE DE L'ASILE</b>	<b>328'480.36</b>	<b>154'544.76</b>	<b>506'500.00</b>	<b>285'000.00</b>	<b>309'803.30</b>	<b>120'584.04</b>
<b>572</b>		<b>AIDE SOCIALE</b>	<b>298'159.29</b>	<b>153'744.76</b>	<b>470'000.00</b>	<b>285'000.00</b>	<b>282'840.74</b>	<b>120'584.04</b>
<b>572.30</b>		<b>CHARGES DE PERSONNEL</b>	<b>3'057.75</b>		<b>6'000.00</b>		<b>2'068.50</b>	
572.3000.000	580.301.10	Commission des affaires sociales	3'057.75		6'000.00		2'068.50	
<b>572.31</b>		<b>CHARGES DE BIENS ET SERVICES ET AUTRES CHARGES D'EXPLOITATION</b>	<b>4'551.05</b>					
572.3130.000	580.318.05	Projet social	-		-		-	
572.3181.200	Nouveau	Pertes sur débiteurs	4'551.05		-		-	
<b>572.36</b>		<b>CHARGES DE TRANSFERTS</b>	<b>290'550.49</b>		<b>464'000.00</b>		<b>280'772.24</b>	
572.3637.000	580.366.99	Aide sociales (Etat Vs)	149'407.09		160'000.00		138'904.29	
572.3637.100	581.365.00	Aides sociales aux indigents	140'943.40		299'000.00		140'062.90	
572.3637.200	580.318.00	Assistance ponctuelle communale	200.00		5'000.00		1'805.05	
<b>572.42</b>		<b>TAXES ET REDEVANCES</b>		<b>30'575.40</b>		<b>80'000.00</b>		
572.4260.000	Nouveau	Remboursements et participations de tiers		30'575.40		80'000.00		-

COMPTE DE RESULTATS PAR CLASSIFICATION FONCTIONNELLE			Comptes 2022		Budget 2022		Comptes 2021	
N <sup>os</sup> comptes	Désignation		Charges	Revenus	Charges	Revenus	Charges	Revenus
MCH2	MCH1							
<b>572.46</b>	<b>REVENUS DE TRANSFERTS</b>			<b>123'169.36</b>		<b>205'000.00</b>		<b>120'584.04</b>
572.4631.000	580.451.00	Subventions cantonales		105'329.16		190'000.00		115'434.04
572.4631.100	580.451.10	Subvention cantonale AITS		17'840.20		15'000.00		5'150.00
<b>574</b>	<b>FONDS CANTONAL POUR L'EMPLOI</b>		<b>24'975.12</b>		<b>30'000.00</b>		<b>22'509.56</b>	
<b>574.36</b>	<b>CHARGES DE TRANSFERTS</b>		<b>24'975.12</b>		<b>30'000.00</b>		<b>22'509.56</b>	
574.3631.000	582.361.00	Fonds cantonal pour l'emploi (Etat VS)	24'975.12		30'000.00		22'509.56	
<b>579</b>	<b>ASSISTANCE NON MENTIONNE AILLEURS</b>		<b>5'345.95</b>	<b>800.00</b>	<b>6'500.00</b>	<b>-</b>	<b>4'453.00</b>	<b>-</b>
<b>579.36</b>	<b>CHARGES DE TRANSFERTS</b>		<b>5'345.95</b>		<b>6'500.00</b>		<b>4'453.00</b>	
579.3632.000	589.362.00	Subvention bureau de l'intégration	4'453.00		4'500.00		4'453.00	
579.3632.100	Nouveau	Semaines d'action contre le racisme	892.95		2'000.00		-	
<b>579.46</b>	<b>CHARGES DE TRANSFERTS</b>			<b>800.00</b>		<b>-</b>		<b>-</b>
579.4630.000	Nouveau	Subvention fédérale à la promotion de l'intégration		533.00		-		-
579.4631.000	Nouveau	Subvention cantonale à la promotion de l'intégration		267.00		-		-

## Renseignements complémentaires

### 5 Prévoyance sociale

### 53 Vieillesse et survivants

#### 532 Prestations complémentaires à l'AVS/AI

532.3631.000 Prestations complémentaires AVS/AI, baisse de la participation cantonale de CHF 117'511.05, charges liées et incompressibles.

### 54 Famille et jeunesse

#### 545 Prestations aux familles

545.3010.000 Traitement du personnel pour les structures d'accueil "Scoubidou-Les Lucioles", hausse de CHF 87'958.20, liée à l'engagement d'une personne supplémentaire en raison d'augmentation du nombre d'enfants.

545.4240.000 Participation des parents aux frais crèche - nurserie, hausse de CHF +34'997.05, liée au compte 545.3010.000 (voir commentaire ci-dessus).

545.4631.000 Subvention cantonale liée aux structures d'accueil "Scoubidou-Les Lucioles", hausse de CHF 39'269.10, liée au compte 545.3010.000 (voir commentaire ci-dessus).

### 57 Aide sociale et domaine de l'asile

#### 572 Aide sociale

572.3637.100 Aides sociales aux indigents (budget 2022 établi sur la base des comptes 2021), en baisse de CHF 158'056.60, dépendant des dossiers en cours.

572.4631.000 Subventions cantonales, diminution de CHF 84'670.84, liée au compte 572.3637.100 (voir commentaire ci-dessus.).

COMPTE DE RESULTATS PAR CLASSIFICATION FONCTIONNELLE				Comptes 2022		Budget 2022		Comptes 2021	
N <sup>os</sup> comptes		Désignation		Charges	Revenus	Charges	Revenus	Charges	Revenus
MCH2	MCH1								
6		TRAFIC ET TELECOMMUNICATIONS		2'160'525.64	544'858.20	2'202'600.00	422'000.00	1'937'341.52	315'467.20
61		CIRCULATION ROUTIERE		2'027'060.73	522'273.20	2'064'100.00	398'500.00	1'827'168.28	313'902.20
613		ROUTES CANTONALES		271'205.50		280'500.00		277'131.70	
<b>613.36</b>		<b>CHARGES DE TRANSFERTS</b>		<b>271'205.50</b>		<b>280'500.00</b>		<b>277'131.70</b>	
613.3631.000	610.361.00	Subvention entretien routes cantonales		215'541.40		227'000.00		222'113.40	
613.3631.100	Nouveau	Subvention intérieur de localité		1'947.40		-		-	
613.3660.100	610.331.00	Amortissements planifiés subvention d'investissement canton		53'716.70		53'500.00		55'018.30	
615		ROUTES COMMUNALES		1'492'827.08	449'673.20	1'473'800.00	386'500.00	1'295'695.73	289'902.20
<b>615.30</b>		<b>CHARGES DE PERSONNEL</b>		<b>978'711.60</b>		<b>961'000.00</b>		<b>897'539.40</b>	
615.3010.000	620.301.00	Traitement du personnel		827'496.05		808'500.00		767'322.40	
615.3050.000	620.303.00	Cotisations AVS/AI/AC		76'971.50		74'000.00		69'718.43	
615.3052.000	620.304.00	Cotisations caisse de pension		50'739.40		53'500.00		50'461.48	
615.3053.000	620.305.00	Cotisations LAA		13'462.45		17'000.00		4'036.09	
615.3055.000	620.305.00	Cotisations indemnité journalière maladie		2'197.95		-		-	
615.3090.000	Nouveau	Formation et perfectionnement du personnel		940.00		-		-	
615.3099.000	620.313.10	Autres charges de personnel		6'904.25		8'000.00		6'001.00	
<b>615.31</b>		<b>CHARGES DE BIENS ET SERVICES ET AUTRES CHARGES D'EXPLOITATION</b>		<b>125'340.84</b>		<b>108'500.00</b>		<b>114'382.00</b>	
615.3111.500	620.314.10	Signalisation des routes		2'895.40		3'000.00		1'215.30	
615.3120.100	620.318.10	Taxe au sac		217.90		500.00		235.95	
615.3120.500	620.312.00	Energie éclairage public		45'118.60		38'000.00		51'926.75	
615.3130.000	620.318.00	Déneigement et salage		7'715.93		13'500.00		17'567.29	
615.3130.100	620.311.00	Décoration des rues		4'080.80		5'000.00		352.40	
615.3130.150	Nouveau	Illumination de Noël		109.60		-		-	
615.3130.200	620.318.30	Frais de téléphone		2'722.10		3'500.00		3'142.25	
615.3130.600	620.314.01	Prestations techniques et administratives		14'664.91		5'000.00		-	
615.3132.000	620.312.00	Maintenance éclairage public (Sinergy)		10'264.90		4'000.00		14'769.80	
615.3141.000	620.314.00	Entretien du réseau routier et chemins communaux		23'675.43		15'000.00		18'783.11	
615.3141.100	Nouveau	Entretien murs et empiérement		1'362.62		-		-	
615.3141.200	620.312.00	Entretien éclairage public		10'840.65		15'000.00		1'552.15	
615.3170.000	620.317.00	Frais de déplacement et autres frais		1'672.00		6'000.00		4'837.00	
<b>615.33</b>		<b>AMORTISSEMENTS DU PATRIMOINE ADMINISTRATIF</b>		<b>388'774.64</b>		<b>404'300.00</b>		<b>283'774.33</b>	
615.3300.100	620.331.00	Amortissements planifiés routes, murs, éclairage public		296'580.04		294'400.00		267'528.53	
615.3300.600	620.331.00	Amortissements planifiés biens mobiliers		38'394.60		53'900.00		4'245.80	
615.3300.999	620.331.00	Amortissements complémentaires		-		-		-	
615.3320.900	620.331.00	Amortissements planifiés études et projets		53'800.00		56'000.00		12'000.00	

COMPTE DE RESULTATS PAR CLASSIFICATION FONCTIONNELLE		Comptes 2022		Budget 2022		Comptes 2021	
N <sup>os</sup> comptes	Désignation	Charges	Revenus	Charges	Revenus	Charges	Revenus
MCH2	MCH1						
<b>615.42</b>	<b>TAXES ET REDEVANCES</b>		<b>16'330.95</b>		<b>16'000.00</b>		<b>31'219.30</b>
615.4240.000	620.434.00 Refacturation travaux pour tiers		1'010.00		4'000.00		890.00
615.4240.100	620.434.10 Refacturation déneigement		9'020.00		5'500.00		7'455.25
615.4260.000	620.436.00 Récupération assurance du personnel		5'247.95		6'500.00		22'874.05
615.4260.100	Nouveau Remboursement et participation de tiers		1'053.00		-		-
<b>615.46</b>	<b>REVENUS DE TRANSFERTS</b>		<b>170'201.05</b>		<b>67'500.00</b>		<b>35'805.50</b>
615.4612.000	620.452.10 Participation bourgeoisiale aux travaux publics		2'500.00		2'500.00		2'500.00
615.4612.100	620.452.20 Participation des divers services aux travaux publics		167'701.05		65'000.00		33'305.50
<b>615.49</b>	<b>IMPUTATIONS INTERNES</b>		<b>263'141.20</b>		<b>303'000.00</b>		<b>222'877.40</b>
615.4910.000	620.490.00 Imputations internes salaires conciergerie et entretien (029)		1'848.75		17'000.00		3'987.35
615.4910.100	620.490.01 Imputations internes salaires conciergerie et entretien (212)		21'706.65		30'000.00		11'053.95
615.4910.200	620.490.02 Imputations internes salaires transport scolaire (212)		73'567.50		73'000.00		74'568.75
615.4910.300	620.490.03 Imputations internes salaires passages piétons (212)		13'293.55		17'500.00		11'632.75
615.4910.321	Nouveau Imputations internes salaires bibliothèque (321)		455.25		-		-
615.4910.400	620.490.04 Imputations internes salaires conciergerie et entretien (342)		15'909.50		20'000.00		10'151.20
615.4910.500	620.490.05 Imputations internes salaires conciergerie et entretien (545)		4'376.55		500.00		3'032.35
615.4910.600	620.490.06 Imputations internes salaires eau potable (710)		50'617.10		62'500.00		51'842.90
615.4910.700	620.490.07 Imputations internes salaires eaux usées (720)		5'909.50		9'500.00		2'027.10
615.4910.800	620.490.08 Imputations internes salaires salubrité (730)		75'456.85		73'000.00		54'581.05
<b>616</b>	<b>PARKINGS</b>	<b>925.50</b>	<b>52'000.00</b>	<b>2'500.00</b>	<b>12'000.00</b>	<b>909.60</b>	<b>24'000.00</b>
<b>616.31</b>	<b>IMMOBILISATION NE POUVANT ÊTRE PORTEES à L'ACTIF</b>	<b>925.50</b>		<b>1'000.00</b>		<b>909.60</b>	
616.3141.000	620.314.20 Entretien des places de parc	925.50		1'000.00		909.60	
<b>616.33</b>	<b>AMORTISSEMENTS DU PATRIMOINE ADMINISTRATIF</b>	-		<b>1'500.00</b>		-	
616.3300.100	629.331.00 Amortissements planifiés des parkings non-couverts	-		1'500.00		-	
616.3300.999	629.332.00 Amortissements complémentaires	-		-		-	
<b>616.42</b>	<b>TAXES ET REDEVANCES</b>		<b>40'000.00</b>		-		<b>12'000.00</b>
616.4200.000	629.436.00 Contributions places de parcs manquantes		40'000.00		-		12'000.00
<b>616.44</b>	<b>REVENUS FINANCIERS</b>		<b>12'000.00</b>		<b>12'000.00</b>		<b>12'000.00</b>
616.4470.000	629.436.06 Location places de parc		12'000.00		12'000.00		12'000.00
<b>617</b>	<b>ATELIER ET CENTRE D'ENTRETIEN</b>	<b>262'102.65</b>	<b>20'600.00</b>	<b>307'300.00</b>	-	<b>253'431.25</b>	-
<b>617.31</b>	<b>CHARGES DE BIENS ET SERVICES ET AUTRES CHARGES D'EXPLOITATION</b>	<b>141'902.65</b>		<b>125'000.00</b>		<b>135'157.27</b>	
617.3100.000	622.310.00 Matériel de bureau	55.80		500.00		83.70	
617.3101.100	622.315.25 Essence véhicules	26'470.89		18'000.00		21'013.46	
617.3111.000	622.311.00 Outillage et machine	14'050.78		7'500.00		11'982.41	
617.3111.100	Nouveau Véhicules	-		-		-	
617.3112.000	622.306.00 Uniformes	10'614.90		8'500.00		10'969.25	
617.3120.000	622.312.00 Chauffage, énergie, eau	19'773.20		18'500.00		25'538.55	
617.3130.000	622.307.00 Sécurité au travail	-		1'000.00		241.80	



COMPTE DE RESULTATS PAR CLASSIFICATION FONCTIONNELLE				Comptes 2022		Budget 2022		Comptes 2021	
N <sup>os</sup> comptes		Désignation	Charges	Revenus	Charges	Revenus	Charges	Revenus	
MCH2	MCH1								
617.3134.000	Nouveau	Assurances	15'345.40		-		-		
617.3137.000	622.315.30	Impôts véhicules	4'226.50		19'000.00		20'531.60		
617.3144.000	622.315.40	Entretien atelier	1'301.53		5'000.00		4'309.65		
617.3151.000	622.315.00	Entretien machines et appareils	11'133.35		10'500.00		13'216.45		
617.3151.100	622.315.20	Entretien véhicules	35'111.20		36'500.00		27'270.40		
617.3161.000	Nouveau	Location de machines	3'819.10		-		-		
<b>617.33</b>		<b>AMORTISSEMENTS DU PATRIMOINE ADMINISTRATIF</b>	<b>120'200.00</b>		<b>182'300.00</b>		<b>118'273.98</b>		
617.3300.400	622.331.00	Amortissements planifiés bâtiments	2'400.00		2'600.00		3'245.05		
617.3300.600	622.331.00	Amortissements planifiés véhicules et machines	117'800.00		179'700.00		23'228.93		
617.3300.999	622.332.00	Amortissements complémentaires					91'800.00		
<b>617.49</b>		<b>IMPUTATIONS INTERNES</b>		<b>20'600.00</b>		-		-	
617.4900.000	Nouveau	Imputations internes fournitures et divers		2'000.00		-		-	
617.4920.000	Nouveau	Imputations internes essence, véhicules et divers		18'600.00		-		-	
<b>62</b>		<b>TRANSPORTS PUBLICS</b>	<b>133'464.91</b>	<b>22'585.00</b>	<b>138'500.00</b>	<b>23'500.00</b>	<b>110'173.24</b>	<b>1'565.00</b>	
<b>622</b>		<b>TRAFIC REGIONAL</b>	<b>54'213.46</b>		<b>43'000.00</b>		<b>42'465.59</b>		
<b>622.36</b>		<b>CHARGES DE TRANSFERTS</b>	<b>54'213.46</b>		<b>43'000.00</b>		<b>42'465.59</b>		
622.3634.000	690.361.00	Subvention au transport régional	54'213.46		43'000.00		42'465.59		
<b>623</b>		<b>TRAFIC D'AGGLOMERATION</b>	<b>47'388.85</b>		<b>65'500.00</b>		<b>63'991.00</b>		
<b>623.31</b>		<b>CHARGES DE BIENS ET SERVICES ET AUTRES CHARGES D'EXPLOITATION</b>	<b>-</b>		<b>2'000.00</b>		<b>-</b>		
623.3144.000	Nouveau	Entretien arrêt de bus	-		2'000.00		-		
<b>623.36</b>		<b>CHARGES DE TRANSFERTS</b>	<b>47'388.85</b>		<b>63'500.00</b>		<b>63'991.00</b>		
623.3634.000	690.361.01	Bus locaux	47'388.85		63'500.00		63'991.00		
<b>629</b>		<b>TRANSPORT PUBLICS</b>	<b>31'862.60</b>	<b>22'585.00</b>	<b>30'000.00</b>	<b>23'500.00</b>	<b>3'716.65</b>	<b>1'565.00</b>	
<b>629.31</b>		<b>CHARGES DE BIENS ET SERVICES ET AUTRES CHARGES D'EXPLOITATION</b>	<b>31'862.60</b>		<b>30'000.00</b>		<b>3'716.65</b>		
629.3130.000	309.313.00	Achat de cartes journalières CFF	28'000.00		28'000.00		2'333.35		
629.3130.010	029.319.10	Carte Tunnel du Grand-St-Bernard	3'862.60		2'000.00		1'383.30		
<b>629.42</b>		<b>TAXES ET REDEVANCES</b>		<b>22'585.00</b>		<b>23'500.00</b>		<b>1'565.00</b>	
629.4250.000	309.435.10	Vente de cartes journalières CFF		20'115.00		22'000.00		695.00	
629.4250.010	029.319.10	Recettes passages Tunnel du Grand-St-Bernard		2'470.00		1'500.00		870.00	

## Renseignements complémentaires

### **6**                    **Trafic et télécommunications**

#### **61**                    **Circulation routière**

##### **615**                  **Routes communales**

615.3010.000      Augmentation du traitement du personnel.

615.3120.500      Energie éclairage public, hausse du coût de l'énergie.

615.3130.600      Prestations techniques et administratives, honoraires liés à la route de la Toussaine et du concept des tracés routiers.

615.3141.000      Entretien du réseau routier et chemin communaux, entre autres, Pont sur torrent St-Jean pour CHF 8'022.05.

##### **616**                  **Parkings**

616.4200.000      Contributions places de parcs manquantes, facturation aux bénéficiaires d'une autorisation de construire.

##### **617**                  **Parkings**

617.3300.600      En 2021, pour les véhicules et la machines, amortissement complémentaire de CHF 91'800.00, d'où une baisse de l'amortissement comptable.

COMPTE DE RESULTATS PAR CLASSIFICATION FONCTIONNELLE		Comptes 2022		Budget 2022		Comptes 2021	
N <sup>os</sup> comptes	Désignation	Charges	Revenus	Charges	Revenus	Charges	Revenus
MCH2	MCH1						
<b>7</b>	<b>PROTECTION DE L'ENVIRONNEMENT ET AMENAGEMENT DU TERRITOIRE</b>	<b>1'604'402.46</b>	<b>1'291'531.70</b>	<b>1'721'200.00</b>	<b>1'293'800.00</b>	<b>1'638'521.45</b>	<b>1'230'886.02</b>
<b>71</b>	<b>APPROVISIONNEMENT EN EAU</b>	<b>401'974.88</b>	<b>401'974.88</b>	<b>372'600.00</b>	<b>372'600.00</b>	<b>315'759.24</b>	<b>312'209.24</b>
<b>710</b>	<b>APPROVISIONNEMENT EN EAU</b>	<b>401'974.88</b>	<b>401'974.88</b>	<b>372'600.00</b>	<b>372'600.00</b>	<b>315'759.24</b>	<b>312'209.24</b>
<b>710.31</b>	<b>CHARGES DE BIENS ET SERVICES ET AUTRES CHARGES D'EXPLOITATION</b>	<b>76'917.73</b>		<b>69'000.00</b>		<b>60'801.40</b>	
710.3101.000	700.312.04 Chlorations diverses, La Caffé, Borgeaud, Meylan	3'466.14		3'000.00		2'935.11	
710.3111.000	700.311.00 Outillage et matériel	-		1'500.00		1'023.77	
710.3120.000	700.312.00 Chauffage, énergie, eau	9'740.86		2'500.00		6'188.40	
	700.312.03						
710.3130.000	700.314.10 Prestations techniques et administratives	-		15'000.00		17'520.01	
710.3130.200	700.318.30 Frais de téléphone	3'654.59		4'500.00		3'654.55	
710.3132.000	700.318.00 Analyses bactériologiques	6'530.73		8'000.00		10'246.94	
710.3132.050	700.314.10 Honoraires et prestations de tiers	9'569.39		-		-	
710.3143.000	700.312.02 Entretien station de filtration	10'898.28		10'000.00		5'987.65	
710.3143.100	700.318.35 Entretien des réservoirs	4'362.93		10'000.00		4'327.10	
710.3143.200	700.314.00 Entretien du réseau	27'803.72		5'500.00		2'717.87	
710.3144.100	Nouveau Entretien des fontaines publiques	779.26		2'000.00		-	
710.3151.000	700.319.00 frais de véhicules	-		6'500.00		6'200.00	
710.3170.000	700.317.10 Frais de déplacement et autres frais	111.83		500.00		-	
<b>710.33</b>	<b>AMORTISSEMENTS DU PATRIMOINE ADMINISTRATIF</b>	<b>262'283.68</b>		<b>232'100.00</b>		<b>193'075.99</b>	
710.3300.300	700.331.00 Amortissements planifiés réseau d'eau	262'283.68		232'100.00		193'075.99	
710.3300.600	Nouveau Amortissements planifiés matériels	-		-		-	
<b>710.39</b>	<b>IMPUTATIONS INTERNES</b>	<b>62'773.47</b>		<b>71'500.00</b>		<b>61'881.85</b>	
710.3900.000	700.390.00 Imputations internes fournitures et divers (022) + (615)	3'000.00		2'500.00		2'000.00	
710.3910.000	700.390.00 Imputations internes salaires (022)	2'849.70		2'500.00		2'785.95	
710.3910.100	700.390.01 Imputations internes salaires (620)	50'617.10		62'500.00		51'842.90	
710.3920.000	Nouveau Imputations internes frais de véhicules	6'200.00		-		-	
710.3940.000	700.390.10 Imputations internes intérêts	106.67		4'000.00		5'253.00	
<b>710.42</b>	<b>TAXES ET REDEVANCES</b>		<b>316'254.12</b>		<b>279'000.00</b>		<b>282'534.40</b>
710.4240.000	700.434.00 Taxes annuelles d'eau potable		316'254.12		278'500.00		282'534.40
710.4260.100	700.434.20 Remboursement et participations de tiers		-		500.00		-
<b>710.45</b>	<b>PRELEVEMENTS SUR LES FINANCEMENTS SPECIAUX ET FONDS</b>		<b>85'720.76</b>		<b>93'600.00</b>		<b>29'674.84</b>
710.4510.000	700.480.00 Prélèvements sur les financements spéciaux		85'720.76		93'600.00		29'674.84

COMPTE DE RESULTATS PAR CLASSIFICATION FONCTIONNELLE				Comptes 2022		Budget 2022		Comptes 2021	
N <sup>os</sup> comptes		Désignation	Charges	Revenus	Charges	Revenus	Charges	Revenus	
MCH2	MCH1								
<b>72</b>		<b>TRAITEMENT DES EAUX USEES</b>	<b>484'742.39</b>	<b>484'742.39</b>	<b>525'700.00</b>	<b>525'700.00</b>	<b>502'866.25</b>	<b>484'866.25</b>	
720		TRAITEMENT DES EAUX USEES	484'742.39	484'742.39	525'700.00	525'700.00	502'866.25	484'866.25	
<b>720.31</b>		<b>CHARGES DE BIENS ET SERVICES ET AUTRES CHARGES D'EXPLOITATION</b>	<b>22'634.55</b>		<b>25'500.00</b>		<b>21'670.14</b>		
720.3111.000	710.311.00	Machines, appareils, outillage	-		1'500.00		1'000.00		
720.3113.000	710.318.25	Matériel informatique	-		1'500.00		-		
720.3120.000	710.312.00	Chauffage, énergie, eau	2'173.40		500.00		889.55		
720.3130.000	Nouveau	Prestations techniques et administratives	-		-		-		
720.3130.100	710.317.00	Frais de réception	-		500.00		-		
720.3132.000	Nouveau	Honoraires et prestations de tiers	320.59		-		-		
720.3143.100	710.318.27	Entretien débitmètre Les Creusats	7'761.33		1'000.00		9'498.23		
720.3143.200	710.314.00	Entretien du réseau	11'805.47		12'000.00		3'726.91		
720.3143.300	710.318.28	Entretien ou remplacement pompe	-		2'000.00		-		
720.3151.000	710.319.00	frais de véhicules	-		6'500.00		6'200.00		
720.3199.100	710.318.40	Autres charges d'exploitation	573.76		-		355.45		
<b>720.33</b>		<b>AMORTISSEMENTS DU PATRIMOINE ADMINISTRATIF</b>	<b>132'563.27</b>		<b>224'600.00</b>		<b>82'725.25</b>		
720.3300.300	710.331.00	Amortissements planifiés réseau des eaux usées	101'815.82		170'600.00		82'725.25		
720.3320.900		Amortissements planifiés études et projets	30'747.45		54'000.00		-		
<b>720.35</b>		<b>ATTRIBUTIONS AUX FINANCEMENTS SPECIAUX ET FONDS</b>	<b>211'020.37</b>				<b>158'220.46</b>		
720.3510.000	710.380.00	Attributions aux financements spéciaux	211'020.37		-		158'220.46		
<b>720.36</b>		<b>CHARGES DE TRANSFERTS</b>	<b>100'565.00</b>		<b>258'600.00</b>		<b>233'437.35</b>		
720.3632.000	711.352.10	Coûts d'entretien et de fonctionnement STEP intercommunale	40'803.50		190'000.00		182'144.95		
720.3660.200	711.331.00	Amortissements planifiés subvention STEP	59'761.50		68'600.00		51'292.40		
<b>720.39</b>		<b>IMPUTATIONS INTERNES</b>	<b>17'959.20</b>		<b>17'000.00</b>		<b>6'813.05</b>		
720.3900.000	710.390.10	Imputations internes fournitures et divers (022) + (615)	3'000.00		2'500.00		2'000.00		
720.3910.022	710.390.00	Imputations internes salaires (022)	2'849.70		2'500.00		2'785.95		
720.3910.615	710.390.01	Imputations internes salaires (615)	5'909.50		9'500.00		2'027.10		
720.3920.000	Nouveau	Imputations internes frais de véhicules	6'200.00		-		-		
720.3940.000	710.391.00	Imputations internes intérêts	-		2'500.00		-		
<b>720.42</b>		<b>TAXES ET REDEVANCES</b>		<b>484'736.05</b>		<b>477'500.00</b>		<b>484'332.25</b>	
720.4240.000	710.434.00	Taxes annuelles des eaux usées		483'261.00		477'000.00		482'797.25	
720.4260.000	710.434.40	Remboursement et participations de tiers		1'475.05		500.00		1'535.00	
<b>720.45</b>		<b>PRELEVEMENTS SUR LES FINANCEMENTS SPECIAUX ET FONDS</b>				<b>48'200.00</b>			
720.4510.000	710.480.00	Prélèvements sur les financements spéciaux				48'200.00			
<b>720.49</b>		<b>IMPUTATIONS INTERNES</b>		<b>6.34</b>				<b>534.00</b>	
720.4940.000	710.491.01	Imputation interne intérêts eaux usées (720)		6.34		-		534.00	

COMPTE DE RESULTATS PAR CLASSIFICATION FONCTIONNELLE				Comptes 2022		Budget 2022		Comptes 2021	
N <sup>os</sup> comptes		Désignation	Charges	Revenus	Charges	Revenus	Charges	Revenus	
MCH2	MCH1								
<b>73</b>		<b>GESTION DES DECHETS</b>	<b>292'178.53</b>	<b>292'178.53</b>	<b>318'000.00</b>	<b>318'000.00</b>	<b>302'246.38</b>	<b>302'246.38</b>	
730		GESTION DES DECHETS	292'178.53	292'178.53	318'000.00	318'000.00	302'246.38	302'246.38	
<b>730.30</b>		<b>CHARGES DE PERSONNEL</b>	<b>276.00</b>		<b>2'000.00</b>		<b>1'186.75</b>		
730.3000.000	720.300.00	Commission salubrité	276.00		2'000.00		1'186.75		
<b>730.31</b>		<b>CHARGES DE BIENS ET SERVICES ET AUTRES CHARGES D'EXPLOITATION</b>	<b>155'313.37</b>		<b>173'000.00</b>		<b>164'604.58</b>		
730.3102.000	720.314.30	Imprimés, publications	-		3'000.00		-		
730.3120.000	720.312.00	Chauffage, énergie, eau	1'352.79		1'500.00		1'100.60		
730.3130.000	720.318.00	Enlèvement des ordures ménagères	51'617.55		52'000.00		50'099.50		
730.3130.100	720.318.02	Enlèvement déchets lourds-spéciaux/Transports bennes/Tri déchets	95'422.54		102'500.00		92'899.62		
730.3130.200	720.318.30	Frais administratifs et juridiques	-		500.00		-		
730.3143.000	720.314.00	Entretien de la déchetterie	6'720.06		2'000.00		8'576.27		
730.3151.000	720.319.00	frais de véhicules	-		6'500.00		6'200.00		
730.3151.100	720.314.10	Entretien des moloks	112.90		5'000.00		5'728.59		
730.3199.200	Nouveau	Autres charges d'exploitation	87.53		-		-		
<b>730.33</b>		<b>AMORTISSEMENTS DU PATRIMOINE ADMINISTRATIF</b>	<b>16'600.00</b>		<b>31'000.00</b>		<b>42'100.00</b>		
730.3300.300	720.331.00	Amortissements planifiés déchetterie	7'200.00		8'400.00		8'000.00		
730.3300.600	720.331.00	Amortissements planifiés moloks	9'400.00		22'600.00		5'500.00		
730.3300.999	720.332.00	Amortissements complémentaires	-		-		28'600.00		
<b>730.35</b>		<b>ATTRIBUTIONS AUX FINANCEMENTS SPECIAUX ET FONDS</b>	<b>-</b>		<b>-</b>		<b>-</b>		
730.3510.000	Nouveau	Attributions aux financements spéciaux	-		-		-		
<b>730.36</b>		<b>CHARGES DE TRANSFERTS</b>	<b>33'470.83</b>		<b>33'500.00</b>		<b>34'187.05</b>		
730.3612.000	720.318.20	Incinération des ordures ménagères Satom	33'470.83		33'500.00		34'187.05		
<b>730.39</b>		<b>IMPUTATIONS INTERNES</b>	<b>86'518.33</b>		<b>78'500.00</b>		<b>60'168.00</b>		
730.3900.000	720.390.10	Imputations internes fournitures et divers (022) + (615)	2'000.00		2'500.00		2'000.00		
730.3910.022	720.390.00	Imputations internes salaires (022)	2'849.70		2'500.00		2'785.95		
730.3910.615	720.390.01	Imputations internes salaires (615)	75'456.85		73'000.00		54'581.05		
730.3920.000	Nouveau	Imputations internes frais de véhicules	6'200.00		-		-		
730.3940.000	720.391.00	Imputations internes intérêts	11.78		500.00		801.00		
<b>730.42</b>		<b>TAXES ET REDEVANCES</b>		<b>261'422.40</b>		<b>257'000.00</b>		<b>268'743.49</b>	
730.4240.000	720.434.10	Taxe enlèvement des ordures		237'440.06		241'000.00		243'461.67	
730.4250.000	720.434.20	Récupération ferrailles, gros appareils, déchets spéciaux		23'982.34		16'000.00		25'281.82	
<b>730.45</b>		<b>PRELEVEMENTS SUR LES FINANCEMENTS SPECIAUX ET FONDS</b>		<b>30'756.13</b>		<b>61'000.00</b>		<b>33'502.89</b>	
730.4510.000	720.480.00	Prélèvements sur les financements spéciaux		30'756.13		61'000.00		33'502.89	

COMPTE DE RESULTATS PAR CLASSIFICATION FONCTIONNELLE				Comptes 2022		Budget 2022		Comptes 2021	
N <sup>os</sup> comptes		Désignation	Charges	Revenus	Charges	Revenus	Charges	Revenus	
MCH2	MCH1								
<b>74</b>		<b>AMENAGEMENTS</b>	<b>87'617.78</b>	<b>-15'000.00</b>	<b>93'700.00</b>	<b>25'000.00</b>	<b>84'634.07</b>	<b>75'448.15</b>	
<b>741</b>		<b>CORRECTIONS DE COURS D'EAU</b>	<b>72'915.01</b>	<b>-15'000.00</b>	<b>83'200.00</b>	<b>25'000.00</b>	<b>78'174.67</b>	<b>24'809.60</b>	
<b>741.30</b>		<b>CHARGES DE PERSONNEL</b>	<b>4'690.35</b>		<b>5'500.00</b>		<b>4'172.52</b>		
741.3010.000	800.301.20	Traitement du personnel du bisse du Trient	4'450.00		5'000.00		4'100.00		
741.3053.000	800.305.00	Cotisations LAA	240.35		500.00		72.52		
<b>741.31</b>		<b>CHARGES DE BIENS ET SERVICES ET AUTRES CHARGES D'EXPLOITATION</b>	<b>44'148.71</b>		<b>53'000.00</b>		<b>58'886.40</b>		
741.3130.600	800.365.10	Cotisations membre actif	50.00		-		200.00		
741.3132.100		Honoraires et expertises	3'096.65		-		-		
741.3142.000	800.314.10	Entretien du Bisse du Trient	15'380.11		6'500.00		5'963.50		
741.3142.100	750.314.00	Entretien des cours d'eau (Etat VS)	24'360.65		25'000.00		24'630.05		
741.3142.200	750.314.20	Entretien des torrents	177.70		20'000.00		27'891.25		
741.3170.000	800.317.10	Frais de déplacement et autres frais	1'083.60		1'500.00		201.60		
<b>741.33</b>		<b>AMORTISSEMENTS DU PATRIMOINE ADMINISTRATIF</b>	<b>14'820.30</b>		<b>15'000.00</b>		<b>13'400.00</b>		
741.3300.200	750.331.00	Amortissements planifiés aménagement de cours d'eau	14'820.30		15'000.00		13'400.00		
<b>741.36</b>		<b>CHARGES DE TRANSFERTS</b>	<b>9'255.65</b>		<b>9'700.00</b>		<b>1'715.75</b>		
741.3631.000	Nouveau	Participation aux projet correction du Rhône	6'155.65		6'500.00		-		
741.3660.100	750.331.00	Amortissements planifiés subventions d'investissement canton	3'100.00		3'200.00		1'715.75		
<b>741.46</b>		<b>REVENUS DE TRANSFERTS</b>		<b>-15'000.00</b>		<b>25'000.00</b>		<b>24'809.60</b>	
741.4631.000	750.461.20	Subvention cantonale		-		10'000.00		9'809.60	
741.4632.000	800.430.00	Redevance Consortage du bisse du Trient		-15'000.00		15'000.00		15'000.00	
<b>742</b>		<b>OUVRAGES PROTECTION AUTRES</b>	<b>4'206.55</b>		<b>2'000.00</b>		<b>6'459.40</b>		
<b>742.31</b>		<b>CHARGES DE BIENS ET SERVICES ET AUTRES CHARGES D'EXPLOITATION</b>	<b>4'206.55</b>		<b>1'000.00</b>		<b>2'039.40</b>		
742.3130.000	760.314.00	Honoraires plan d'alarme	-		-		1'275.65		
742.3143.000	760.314.10	Entretien des ouvrages de protection	4'206.55		1'000.00		763.75		
<b>742.33</b>		<b>AMORTISSEMENTS DU PATRIMOINE ADMINISTRATIF</b>	<b>-</b>		<b>1'000.00</b>		<b>4'420.00</b>		
742.3300.100	760.331.00	Amortissements planifiés ouvrages de protection	-		1'000.00		520.00		
742.3300.999	760.332.00	Amortissements complémentaires	-		-		3'900.00		
<b>745</b>		<b>DANGERS NATURELS</b>	<b>10'496.22</b>	<b>-</b>	<b>8'500.00</b>	<b>-</b>	<b>-</b>	<b>50'638.55</b>	
<b>745.30</b>		<b>CHARGES DE PERSONNEL</b>	<b>-</b>		<b>5'500.00</b>		<b>-</b>		
745.3010.000	760.301.00	Traitement du personnel	-		5'000.00		-		
745.3050.000	760.303.00	Cotisations AVS/AI/AC	-		500.00		-		
<b>745.31</b>		<b>CHARGES DE BIENS ET SERVICES ET AUTRES CHARGES D'EXPLOITATION</b>	<b>4'620.72</b>		<b>-</b>		<b>-</b>		
745.3120.100	Nouveau	Consommation électricité	160.45		-		-		
745.3132.000	Nouveau	Honoraires et prestations de tiers	3'427.77		-		-		
745.3144.000	Nouveau	Entretien barrage filtrant	1'032.50		-		-		
<b>745.33</b>		<b>AMORTISSEMENTS DU PATRIMOINE ADMINISTRATIF</b>	<b>4'259.75</b>		<b>-</b>		<b>-</b>		
745.3320.900	Nouveau	Amortissements planifiés carte des dangers	4'259.75		-		-		

COMPTE DE RESULTATS PAR CLASSIFICATION FONCTIONNELLE				Comptes 2022		Budget 2022		Comptes 2021	
N <sup>os</sup> comptes		Désignation	Charges	Revenus	Charges	Revenus	Charges	Revenus	
MCH2	MCH1								
<b>745.36</b>		<b>CHARGES DE TRANSFERTS</b>	<b>1'615.75</b>		<b>3'000.00</b>		-		
745.3612.000	Nouveau	Participation à la Commune de Bovernier pour barrage filtrant du Durnand	1'615.75		3'000.00		-		
<b>745.46</b>		<b>REVENUS DE TRANSFERTS</b>		-		-		<b>50'638.55</b>	
745.4631.000	790.461.00	Subvention cartes des dangers		-		-		50'638.55	
<b>75</b>		<b>PROTECTION DES ESPECES ET DU PAYSAGE</b>	<b>10'234.95</b>		<b>6'500.00</b>		-		
<b>750</b>		<b>PROTECTION DES ESPECES ET DU PAYSAGE</b>	<b>10'234.95</b>		<b>6'500.00</b>		-		
<b>750.31</b>		<b>CHARGES DE BIENS ET SERVICES ET AUTRES CHARGES D'EXPLOITATION</b>	<b>10'234.95</b>		<b>6'500.00</b>		-		
750.3132.000	800.315.00	Lutte contre les plantes envahissantes	10'234.95		6'500.00		-		
<b>76</b>		<b>LUTTE CONTRE LA POLLUTION DE L'ENVIRONNEMENT</b>	<b>5'592.70</b>	-	<b>12'500.00</b>	<b>5'000.00</b>	<b>4'401.40</b>		
<b>769</b>		<b>LUTTE CONTRE LA POLLUTION DE L'ENVIRONNEMENT</b>	<b>5'592.70</b>	-	<b>12'500.00</b>	<b>5'000.00</b>	<b>4'401.40</b>		
<b>769.30</b>		<b>CHARGES DE PERSONNEL</b>	<b>1'473.50</b>		<b>2'500.00</b>		<b>2'384.00</b>		
769.3000.000	789.300.00	Commission de l'environnement	1'473.50		2'500.00		2'384.00		
<b>769.31</b>		<b>CHARGES DE BIENS ET SERVICES ET AUTRES CHARGES D'EXPLOITATION</b>	<b>4'119.20</b>		<b>10'000.00</b>		<b>2'017.40</b>		
769.3132.000	789.314.01	Expertises pollution des sols	4'119.20		10'000.00		2'017.40		
<b>769.46</b>		<b>REVENUS DE TRANSFERTS</b>		-		<b>5'000.00</b>		-	
769.4631.000	Nouveau	Subvention cantonale		-		5'000.00		-	
<b>77</b>		<b>PROTECTION DE L'ENVIRONNEMENT, AUTRES</b>	<b>25'147.20</b>	<b>14'870.00</b>	<b>23'100.00</b>	<b>15'000.00</b>	<b>19'932.60</b>	<b>15'880.00</b>	
<b>771</b>		<b>CIMETIERES, CREMATOIRES</b>	<b>16'800.00</b>		<b>17'000.00</b>		<b>17'100.00</b>		
<b>771.36</b>		<b>CHARGES DE TRANSFERTS</b>	<b>16'800.00</b>		<b>17'000.00</b>		<b>17'100.00</b>		
771.3632.100	390.352.10	Subvention frais de cimetièr	16'800.00		17'000.00		17'100.00		
<b>779</b>		<b>PROTECTION DE L'ENVIRONNEMENT, AUTRES</b>	<b>8'347.20</b>	<b>14'870.00</b>	<b>6'100.00</b>	<b>15'000.00</b>	<b>2'832.60</b>	<b>15'880.00</b>	
<b>779.31</b>		<b>CHARGES DE BIENS ET SERVICES ET AUTRES CHARGES D'EXPLOITATION</b>	<b>8'347.20</b>		<b>2'000.00</b>		<b>2'832.60</b>		
779.3101.000	900.342.00	Achat de sacs robidog	-		1'500.00		-		
779.3101.050	Nouveau	Matériel de nettoyage	149.50		-		-		
779.3130.000	470.319.03	Stérilisation des chats errants	-		500.00		776.60		
779.3151.000	900.342.00	Entretien des appareils Robidog	8'197.70		-		2'056.00		
<b>779.33</b>		<b>AMORTISSEMENTS DU PATRIMOINE ADMINISTRATIF</b>	-		<b>4'100.00</b>		-		
779.3300.600	900.331.00	Amortissements planifiés robidog	-		4'100.00		-		
<b>779.40</b>		<b>REVENUS FISCAUX</b>		<b>14'870.00</b>		<b>15'000.00</b>		<b>15'880.00</b>	
779.4033.000	900.406.00	Taxes sur les chiens		14'870.00		15'000.00		15'880.00	

COMPTE DE RESULTATS PAR CLASSIFICATION FONCTIONNELLE				Comptes 2022		Budget 2022		Comptes 2021	
N <sup>os</sup> comptes		Désignation		Charges	Revenus	Charges	Revenus	Charges	Revenus
MCH2	MCH1								
<b>79</b>		<b>AMENAGEMENT DU TERRITOIRE</b>		<b>296'914.03</b>	<b>112'765.90</b>	<b>369'100.00</b>	<b>32'500.00</b>	<b>408'681.51</b>	<b>40'236.00</b>
790		AMENAGEMENT DU TERRITOIRE		291'414.03	112'765.90	368'500.00	32'500.00	408'681.51	40'236.00
<b>790.30</b>		<b>CHARGES DE PERSONNEL</b>		<b>185'225.15</b>		<b>186'000.00</b>		<b>177'869.77</b>	
790.3000.100	790.300.10	Commission des constructions		4'448.50		4'000.00		4'002.00	
790.3010.000	790.301.00	Traitement du personnel		152'535.55		152'500.00		147'883.60	
790.3050.000	790.303.00	Cotisations AVS/AI/AC		14'303.00		14'000.00		13'895.79	
790.3052.000	790.304.00	Cotisations caisse de pension		11'010.20		11'000.00		11'284.04	
790.3053.000	790.305.00	Cotisations LAA		2'506.55		3'000.00		804.34	
790.3055.000	790.305.00	Cotisations indemnité journalière maladie		421.35		-		-	
790.3090.000	790.307.00	Formation et perfectionnement du personnel		-		1'500.00		-	
<b>790.31</b>		<b>CHARGES DE BIENS ET SERVICES ET AUTRES CHARGES D'EXPLOITATION</b>		<b>39'443.78</b>		<b>42'000.00</b>		<b>32'549.64</b>	
790.3100.000	790.310.00	Matériel de bureau		-		4'000.00		3'629.60	
790.3102.000	790.318.10	Annonce enquête publique		2'990.39		10'000.00		6'583.59	
790.3120.100	790.318.20	Taxe au sac		108.95		500.00		118.00	
790.3130.000	790.314.01	Prestations techniques et administratives		4'270.55		5'000.00		-	
790.3130.100	790.317.00	Frais de réception		255.60		1'000.00		252.70	
790.3130.200	790.318.30	Frais de téléphone		200.00		500.00		300.00	
790.3130.300	790.351.10	Autorisation de construire cantonale		20'593.50		10'000.00		12'745.50	
790.3130.600	Nouveau	Cotisations membre actif		256.65		-		-	
790.3132.000	790.318.00	Aménagement du territoire		1'884.75		500.00		358.00	
790.3132.100	790.318.50	Frais d'étude		-		5'000.00		-	
790.3132.300	Nouveau	Agglomération Coude du Rhône		2'532.60		-		-	
790.3158.000	100.318.35	Mise à jour et hébergement SIT		2'800.20		5'500.00		8'562.25	
790.3160.000	Nouveau	Location copieurs et impressions		3'509.29		-		-	
790.3170.000	Nouveau	Frais de déplacement et autres frais		41.30		-		-	
<b>790.33</b>		<b>AMORTISSEMENTS DU PATRIMOINE ADMINISTRATIF</b>		<b>44'346.10</b>		<b>140'500.00</b>		<b>191'386.10</b>	
790.3320.000	100.331.00	Amortissements planifiés logiciel SIT		-		1'300.00		300.00	
790.3320.900	790.331.00	Amortissements planifiés projets		44'346.10		139'200.00		27'086.10	
790.3320.999	100.332.00	Amortissements complémentaires		-		-		164'000.00	
	790.332.00								



COMPTE DE RESULTATS PAR CLASSIFICATION FONCTIONNELLE			Comptes 2022		Budget 2022		Comptes 2021	
N <sup>os</sup> comptes	Désignation		Charges	Revenus	Charges	Revenus	Charges	Revenus
MCH2	MCH1							
<b>790.36</b>	<b>CHARGES DE TRANSFERTS</b>		<b>22'399.00</b>		-		<b>6'876.00</b>	
790.3632.000	790.319.02	District de Martigny	6'999.00		-		6'876.00	
790.3661.400	790.331.00	Amortissements planifiés subventions d'investissements	-		-		-	
790.3660.400	830.331.00	Amortissements subvention d'investissement	15'400.00		-		-	
<b>790.42</b>	<b>TAXES ET REDEVANCES</b>			<b>112'765.90</b>		<b>32'500.00</b>		<b>40'236.00</b>
790.4210.000	790.431.10	Autorisations de construire		100'581.00		25'000.00		24'921.00
790.4210.100	790.431.20	Emoluments de mise à l'enquête		4'270.50		5'000.00		4'356.00
790.4260.000	790.431.30	Remboursements et participations de tiers		5'614.40		2'500.00		10'959.00
790.4270.000	Nouveau	Amendes de construction		2'300.00		-		-
<b>791</b>	<b>INTEMPERIES</b>		<b>5'500.00</b>		<b>600.00</b>		-	
<b>791.33</b>	<b>AMORTISSEMENTS DU PATRIMOINE ADMINISTRATIF</b>		<b>5'500.00</b>		<b>600.00</b>		-	
791.3300.200	750.331.00	Amortissements planifiés intempéries	5'500.00		600.00		-	

## Renseignements complémentaires

### **7 Protection de l'environnement et aménagement du territoire**

#### **71 Approvisionnement en eau**

##### **710 Approvisionnement en eau**

710.3143.200 Eau de source, traitement par désinfection UV pour CHF 14'267.00.

Route des Fratzes, réparation de la conduite pour CHF 5'781.99.

710.3300.300 Réseau d'eau, hausse des amortissements comptables, liés aux investissements réalisés.

710.4240.000 Taxes annuelles, hausse CHF 33'719.72

#### **72 Traitement des eaux usées**

##### **720 Traitement des eaux usées**

720.3300.300 Réseau des eaux usées, baisse des amortissements comptables, liés aux investissements réalisés.

720.3320.900 Etudes et projets (investissement) non réalisés, d'où une baisse de l'amortissement comptable.

720.3632.000 STEP intercommunale, diminution de CHF 149'196.50 des coûts d'entretien facturés par la Ville de Martigny.

720.3660.200 STEP intercommunale, hausse des amortissements comptables, liés aux investissements réalisés.

720.4510.000 Financements spéciaux, attribution pour les comptes contre un prélèvement pour le budget.

#### **73 Gestion des déchets**

##### **730 Gestion des déchets**

730.4510.000 Financements spéciaux, prélèvement moins important qu'initialement budgétisé.

## Renseignements complémentaires

**74 Aménagements**

**741 Corrections de cours d'eau**

741.3142.200 Torrents, frais d'entretien moins importants qu'initialement budgétisés.

**79 Aménagement du territoire**

**790 Aménagement du territoire**

790.3320.900 En 2021, pour les projets liés à l'aménagement du territoire, amortissement complémentaire de CHF 65'500.00, d'où une baisse de l'amortissement comptable en 2022.

790.4210.000 Autorisations de construire, hausse de CHF +75'581.00 qui concerne deux dossiers spécifiques, facturés respectivement à CHF 27'996.00 et 41'640.00.

COMPTE DE RESULTATS PAR CLASSIFICATION FONCTIONNELLE				Comptes 2022		Budget 2022		Comptes 2021	
N <sup>os</sup> comptes		Désignation	Charges	Revenus	Charges	Revenus	Charges	Revenus	
MCH2	MCH1								
8		ECONOMIE PUBLIQUE	1'204'363.99	1'264'015.47	1'050'900.00	1'048'000.00	1'013'936.89	1'137'143.93	
81		AGRICULTURE	92'942.17	8'204.60	62'700.00	1'000.00	43'657.65	43.50	
811		ADMINISTRATION, EXECUTION ET CONTRÔLE	-		500.00		-		
811.30		CHARGES DE PERSONNEL	-		500.00		-		
811.3010.000	800.301.10	Traitement du personnel préposé à la culture des champs	-		500.00		-		
812		AMELIORATIONS STRUCTURELLES	63'728.78	6'266.20	50'200.00	-	24'990.00	-	
812.31		CHARGES DE BIENS ET SERVICES ET AUTRES CHARGES D'EXPLOITATION	50.00		500.00		-		
812.3130.600	800.365.10	Cotisations membre actif	50.00		500.00		-		
812.33		AMORTISSEMENTS DU PATRIMOINE ADMINISTRATIF	3'200.00		1'900.00		-		
812.3300.300	820.331.00	Amortissements planifiés subvention travaux vignoble	3'200.00		1'900.00		-		
812.36		CHARGES DE TRANSFERTS	60'478.78		47'800.00		24'990.00		
812.3660.600	820.331.00	Amortissements planifiés subvention amélioration vignoble	-		47'800.00		24'590.00		
812.3660.700	820.331.00	Amortissements planifiés subvention amélioration vignoble	60'478.78		-		-		
812.3660.999	820.332.00	Amortissements complémentaires	-		-		400.00		
812.46		REVENUS DE TRANSFERTS		6'266.20		-		-	
812.4637.000	820.435.00	Subvention réfection murs en pierre sèche		6'266.20		-		-	
814		AMELIORATIONS DE LA PRODUCTION VEGETALE	6'000.00		5'400.00		6'000.00		
814.33		AMORTISSEMENTS DU PATRIMOINE ADMINISTRATIF	6'000.00		5'400.00		6'000.00		
814.3320.900	800.331.00	Amortissements planifiés subvention réseau écologique	6'000.00		5'400.00		1'200.00		
814.3320.999	800.332.00	Amortissements complémentaires	-		-		4'800.00		
818		AGRICULTURE DE MONTAGNE	11'700.00		4'100.00		10'400.00		
818.36		CHARGES DE TRANSFERTS	11'700.00		4'100.00		10'400.00		
818.3660.600	800.331.00	Amortissements planifiés amélioration alpestre	11'700.00		4'100.00		100.00		
818.3660.601	800.331.00	Amortissements planifiés adduction d'eau	-		-		2'100.00		
818.3660.999	800.332.00	Amortissements complémentaires	-		-		8'200.00		
819		IRRIGATION	11'513.39	1'938.40	2'500.00	1'000.00	2'267.65	43.50	
819.31		CHARGES DE BIENS ET SERVICES ET AUTRES CHARGES D'EXPLOITATION	1'859.34		2'000.00		1'667.65		
819.3142.000	800.314.00	Entretien du réseau	1'859.34		2'000.00		1'667.65		
819.33		AMORTISSEMENTS DU PATRIMOINE ADMINISTRATIF	9'654.05		500.00		600.00		
819.3300.200	800.331.00	Amortissements planifiés réseau d'irrigation	9'654.05		500.00		600.00		
819.3300.999	800.332.00	Amortissements complémentaires	-		-		-		
819.42		TAXES ET REDEVANCES		1'938.40		1'000.00		43.50	
819.4240.000	820.432.10	Irrigation du vignoble		1'938.40		1'000.00		43.50	

COMPTE DE RESULTATS PAR CLASSIFICATION FONCTIONNELLE				Comptes 2022		Budget 2022		Comptes 2021	
N <sup>os</sup> comptes		Désignation	Charges	Revenus	Charges	Revenus	Charges	Revenus	
MCH2	MCH1								
<b>82</b>		<b>SYLVICULTURE</b>	<b>65'924.80</b>		<b>66'900.00</b>		<b>58'982.10</b>		
<b>820</b>		<b>SYLVICULTURE</b>	<b>65'924.80</b>		<b>66'900.00</b>		<b>58'982.10</b>		
<b>820.31</b>		<b>CHARGES DE BIENS ET SERVICES ET AUTRES CHARGES D'EXPLOITATION</b>	<b>7'434.50</b>		<b>43'000.00</b>		<b>35'709.10</b>		
820.3120.000	810.312.00	Chauffage, énergie, eau	-		500.00		1'588.65		
	810.313.10								
820.3130.000	810.314.01	Prestations techniques et administratives	-		5'000.00		-		
820.3141.000	810.314.10	Entretien des routes forestières	7'434.50		3'000.00		775.45		
820.3145.000	810.314.00	Entretien des forêts	-		34'500.00		33'345.00		
<b>820.33</b>		<b>AMORTISSEMENTS DU PATRIMOINE ADMINISTRATIF</b>	<b>9'658.40</b>		<b>8'400.00</b>		<b>7'786.10</b>		
820.3300.100	810.331.00	Amortissements planifiés routes et chemins forestier	9'658.40		8'400.00		7'386.10		
820.3300.999	810.332.00	Amortissements complémentaires	-		-		400.00		
<b>820.36</b>		<b>CHARGES DE TRANSFERTS</b>	<b>48'831.90</b>		<b>15'500.00</b>		<b>15'486.90</b>		
820.3612.000	810.314.00	Participation aux forêts protectrices	33'345.00		-		-		
820.3632.000	810.362.00	Subvention salaire du garde forestier	15'486.90		15'500.00		15'486.90		
<b>84</b>		<b>TOURISME</b>	<b>38'753.50</b>		<b>55'000.00</b>		<b>33'802.00</b>		
<b>840</b>		<b>TOURISME</b>	<b>38'753.50</b>		<b>55'000.00</b>		<b>33'802.00</b>		
<b>840.30</b>		<b>CHARGES DE PERSONNEL</b>	<b>724.50</b>		<b>2'500.00</b>		<b>2'426.00</b>		
840.3000.000	830.300.00	Commission mobilité et tourisme	724.50		2'500.00		2'426.00		
<b>840.31</b>		<b>CHARGES DE BIENS ET SERVICES ET AUTRES CHARGES D'EXPLOITATION</b>	<b>38'029.00</b>		<b>52'500.00</b>		<b>31'376.00</b>		
840.3130.000	830.365.00	Cotisations	9'500.00		24'000.00		16'876.00		
840.3130.100	830.362.00	Parc naturel Vallée du Trient	28'529.00		28'500.00		14'500.00		
<b>87</b>		<b>COMBUSTIBLES ET ENERGIE</b>	<b>1'006'743.52</b>	<b>1'255'810.87</b>	<b>866'300.00</b>	<b>1'047'000.00</b>	<b>877'495.14</b>	<b>1'137'100.43</b>	
<b>871</b>		<b>ELECTRICITE</b>	<b>1'006'743.52</b>	<b>1'255'810.87</b>	<b>866'300.00</b>	<b>1'047'000.00</b>	<b>877'495.14</b>	<b>1'137'100.43</b>	
<b>871.31</b>		<b>CHARGES DE BIENS ET SERVICES ET AUTRES CHARGES D'EXPLOITATION</b>	<b>201'473.52</b>		<b>138'300.00</b>		<b>136'869.54</b>		
871.3120.000	860.352.30	Chauffage, énergie, eau	84.55		-		-		
871.3120.050	860.352.30	Achat énergie à des tiers	-		-		-		
871.3120.100	860.318.40	Energie de restitution	198'675.05		135'500.00		112'745.45		
871.3130.000	860.314.20	Contrôle des installations (OIBT)	-		-		21'594.99		
871.3130.030	Nouveau	Swissgrid	-52.23		-		-		
871.3130.700	860.317.10	Cotisations membre actif	1'730.00		1'800.00		1'834.10		
871.3132.100	Nouveau	Frais d'étude	928.50		-		-		
871.3137.000	860.318.70	Redevances Radio-TV	460.00		1'000.00		695.00		
871.3199.200	Nouveau	Autres charges d'exploitation	-352.35		-		-		
<b>871.36</b>		<b>CHARGES DE TRANSFERTS</b>	<b>805'270.00</b>		<b>728'000.00</b>		<b>740'625.60</b>		
871.3634.000	860.351.20	Subventions accordées aux FMMB	805'270.00		728'000.00		740'625.60		

COMPTE DE RESULTATS PAR CLASSIFICATION FONCTIONNELLE		Comptes 2022		Budget 2022		Comptes 2021		
N <sup>os</sup> comptes		Désignation	Charges	Revenus	Charges	Revenus	Charges	Revenus
MCH2	MCH1							
<b>871.42</b>		<b>TAXES ET REDEVANCES</b>		<b>1'232'312.11</b>		<b>1'013'000.00</b>		<b>947'350.72</b>
871.4250.000	860.427.01	Vente d'énergie à tiers		1'208'598.67		1'013'000.00		896'627.73
871.4250.200	860.427.00	Résultat SEMC		23'713.44		-		50'722.99
<b>871.45</b>		<b>PRELEVEMENTS SUR LES FINANCEMENTS SPECIAUX ET FONDS</b>		-		-		<b>160'730.00</b>
871.4500.000	860.427.09	Prélèvement du fonds électricité		-		-		160'730.00
<b>871.46</b>		<b>REVENUS DE TRANSFERTS</b>		<b>23'498.76</b>		<b>34'000.00</b>		<b>29'019.71</b>
871.4634.000	860.427.06	RPC - injections producteurs		23'498.76		34'000.00		29'019.71

## Renseignements complémentaires

**8**                    **Economie publique**

**81**                    **Agriculture**

**812**                  **Améliorations structurelles**

812.3660.600      Amélioration du vignoble, amortissement comptable comptabilisé dorénavant dans le compte 812.3660.700.

**82**                    **Sylviculture**

**820**                  **Sylviculture**

820.3145.000      Entretien des forêts, comptabilisé dorénavant dans le compte 820.3612.000, participation aux forêts protectrices.

**87**                    **Combustibles et énergie**

**871**                  **Electricité**

871.3120.100      Energie de restitution, augmentation de CHF 63'175.08, liée aux Forces Motrices de Mauvoisin.

871.3634.000      Subventions accordées aux Forces Motrices de Martigny-Bourg, hausse de CHF 77'270.00.

871.4250.000      Vente d'énergie à tiers, augmentation de CHF 195'598.67, liée à Sinergy et Alpiq.

871.4250.200      Service Electrique Martigny-Combe (SEMC), solde à encaisser sur les débiteurs.

COMPTE DE RESULTATS PAR CLASSIFICATION FONCTIONNELLE				Comptes 2022		Budget 2022		Comptes 2021	
N <sup>os</sup> comptes		Désignation	Charges	Revenus	Charges	Revenus	Charges	Revenus	
MCH2	MCH1								
		<b>FINANCES ET IMPOTS</b>	<b>2'242'589.08</b>	<b>9'830'797.24</b>	<b>319'500.00</b>	<b>8'783'000.00</b>	<b>292'831.37</b>	<b>12'270'929.98</b>	
<b>91</b>		<b>IMPÔTS</b>	<b>250'011.85</b>	<b>6'350'965.99</b>	<b>239'500.00</b>	<b>5'546'000.00</b>	<b>224'465.30</b>	<b>6'239'867.25</b>	
<b>910</b>		<b>IMPÔTS PERSONNES PHYSIQUES</b>	<b>250'011.85</b>	<b>5'906'175.24</b>	<b>239'000.00</b>	<b>5'319'000.00</b>	<b>224'465.30</b>	<b>5'703'633.75</b>	
<b>910.31</b>		<b>CHARGES DE BIENS ET SERVICES ET AUTRES CHARGES D'EXPLOITATION</b>	<b>133'211.30</b>		<b>119'000.00</b>		<b>109'851.90</b>		
910.3180.000	900.330.11	Variation de la provision pour perte sur créances fiscales	30'000.00		-		-		
910.3181.000	900.330.30	Pertes fiscales sur les revenus et la fortune	97'466.85		110'000.00		109'851.90		
910.3181.100	900.330.00	Remise d'impôts	5'744.45		9'000.00		-		
910.3181.200	Nouveau	Pertes fiscales autres impôts des personnes physiques					-		
<b>910.36</b>		<b>CHARGES DE TRANSFERTS</b>	<b>116'800.55</b>		<b>120'000.00</b>		<b>114'613.40</b>		
910.3602.000	900.341.00	Impôt payé sur les immeubles bâtis, art. 188	116'800.55		120'000.00		114'613.40		
<b>910.40</b>		<b>REVENUS FISCAUX</b>		<b>5'847'133.24</b>		<b>5'259'000.00</b>		<b>5'645'690.55</b>	
910.4000.000	900.400.00	Impôt sur le revenu		3'990'331.15		3'860'000.00		4'089'692.05	
910.4001.000	900.400.10	Impôt sur la fortune		624'013.40		629'500.00		629'430.80	
910.4002.000	900.400.30	Impôt à la source, impôts des frontaliers		428'972.79		215'000.00		61'027.20	
910.4008.000	900.400.40	Impôt personnel		24'518.85		28'000.00		26'194.25	
910.4009.000	900.400.00	Impôts spéciaux, impôt à forfait		-		100'000.00		100'000.00	
910.4021.000	900.402.01	Impôt foncier bâtiment		176'059.70		185'000.00		186'027.05	
910.4021.100	900.402.02	Impôt foncier biens-fonds		33'621.10		38'500.00		34'715.25	
910.4022.000	900.403.00	Impôt sur les gains immobiliers		222'431.20		79'000.00		137'707.00	
910.4022.100	Nouveau	Impôts sur les bénéfices de liquidation et les prestations en capital		202'099.40		-		241'456.90	
910.4022.200	Nouveau	Impôt sur les gains de loterie		-		-		-	
910.4023.000	900.404.00	Droits de mutations et de timbre		106'818.20		72'500.00		80'276.65	
910.4024.000	900.405.00	Impôt sur les successions et donations		38'267.45		51'500.00		59'163.40	
<b>910.46</b>		<b>REVENUS DE TRANSFERTS</b>		<b>59'042.00</b>		<b>60'000.00</b>		<b>57'943.20</b>	
910.4602.000	900.402.10	Impôts sur les immeubles bâtis, art.188		59'042.00		60'000.00		57'943.20	
<b>911</b>		<b>IMPÔTS PERSONNES MORALES</b>	<b>-</b>	<b>444'790.75</b>	<b>500.00</b>	<b>227'000.00</b>	<b>-</b>	<b>536'233.50</b>	
<b>911.31</b>		<b>CHARGES DE BIENS ET SERVICES ET AUTRES CHARGES D'EXPLOITATION</b>	<b>-</b>		<b>500.00</b>		<b>-</b>		
911.3181.000	901.330.11	Pertes fiscales sur le capital et le bénéfice	-		500.00		-		
<b>911.40</b>		<b>REVENUS FISCAUX</b>		<b>444'790.75</b>		<b>227'000.00</b>		<b>536'233.50</b>	
911.4010.000	901.401.00	Impôt sur le bénéfice		257'694.75		100'000.00		346'581.65	
911.4011.000	901.401.10	Impôt sur le capital		57'818.10		60'000.00		105'028.30	
911.4021.000	901.402.00	Impôts fonciers		129'277.90		67'000.00		84'623.55	



COMPTE DE RESULTATS PAR CLASSIFICATION FONCTIONNELLE				Comptes 2022		Budget 2022		Comptes 2021	
N <sup>os</sup> comptes		Désignation		Charges	Revenus	Charges	Revenus	Charges	Revenus
MCH2	MCH1								
93		PEREQUATION FINANCIERE ET COMPENSATION DES CHARGES			443'062.00		435'000.00		454'873.00
930		PEREQUATION FINANCIERE ET COMPENSATION DES CHARGES			443'062.00		435'000.00		454'873.00
930.46		<b>REVENUS DE TRANSFERTS</b>			<b>443'062.00</b>		<b>435'000.00</b>		<b>454'873.00</b>
930.4621.100	920.444.00	Fonds de péréquation financière (Etat VS)			430'537.00		422'500.00		440'261.00
930.4621.400	920.444.10	Aide transitoire du fonds de compensation cas de rigueur (Etat VS)			12'525.00		12'500.00		14'612.00
95		<b>PART AUX RECETTES, AUTRES</b>		<b>3'915.35</b>	<b>2'831'245.63</b>	<b>1'500.00</b>	<b>2'670'000.00</b>	<b>360.75</b>	<b>764'402.46</b>
950		<b>QUOTES-PARTS, AUTRES</b>		<b>3'915.35</b>	<b>2'831'245.63</b>	<b>1'500.00</b>	<b>2'670'000.00</b>	<b>360.75</b>	<b>764'402.46</b>
950.31		<b>CHARGES DE BIENS ET SERVICES ET AUTRES CHARGES D'EXPLOITATION</b>		<b>129.85</b>		<b>1'500.00</b>		<b>360.75</b>	
950.3132.000	909.318.20	Honoraires et frais pour procédure concessions et redevances		129.85		1'500.00		360.75	
950.36		<b>CHARGES DE TRANSFERTS</b>		<b>3'785.50</b>		-		-	
950.3611.000	Nouveau	Participation au franc du paysage		3'785.50		-		-	
950.41		<b>PATENTES ET CONCESSIONS</b>			<b>2'829'610.45</b>		<b>2'668'000.00</b>		<b>761'718.10</b>
950.4100.000	932.410.00	Energie gratuite			198'675.05		135'500.00		112'745.45
950.4120.000	932.411.01	Redevances hydrauliques			566'003.21		505'000.00		545'653.85
950.4120.100	932.411.10	Retour concessions CFF			2'027'319.00		2'027'500.00		103'318.80
950.4120.200	Nouveau	Pertes impôts CFF			37'613.19				-
950.46		<b>REVENUS DE TRANSFERTS</b>			<b>1'635.18</b>		<b>2'000.00</b>		<b>2'684.36</b>
950.4601.000	932.441.00	Part aux patentes cantonales			1'635.18		2'000.00		2'684.36
96		<b>ADMINISTRATION DE LA FORTUNE ET DE LA DETTE</b>		<b>88'661.88</b>	<b>203'712.67</b>	<b>78'500.00</b>	<b>131'000.00</b>	<b>68'005.32</b>	<b>4'811'164.97</b>
961		<b>INTERÊTS</b>		<b>82'337.63</b>	<b>106'596.70</b>	<b>77'000.00</b>	<b>121'000.00</b>	<b>74'877.58</b>	<b>106'545.32</b>
961.34		<b>CHARGES FINANCIERES</b>		<b>82'331.29</b>		<b>77'000.00</b>		<b>74'343.58</b>	
961.3401.000	940.318.00	Intérêts des engagements financiers		732.22		4'500.00		610.00	
961.3401.100	940.321.00	Intérêts des comptes courants		61'459.87		40'000.00		45'935.63	
961.3499.000	940.329.00	Intérêts rémunérateurs et compensatoires sur impôts		20'139.20		32'500.00		27'797.95	
961.39		<b>IMPUTATIONS INTERNES</b>		<b>6.34</b>		-		<b>534.00</b>	
961.3940.000		Part aux intérêts des financements spéciaux eaux usées (720)		6.34		-		534.00	
961.44		<b>REVENUS FINANCIERS</b>			<b>106'478.25</b>		<b>114'000.00</b>		<b>100'491.32</b>
961.4401.000	940.420.00	Intérêts des créances et comptes courants			24'172.25		35'000.00		30'663.85
961.4401.100	940.421.00	Intérêts moratoires et compensatoires			50'903.85		56'500.00		47'710.50
961.4401.200	940.422.00	Intérêts de retard			23'612.15		14'500.00		14'326.97
961.4450.000	860.420.00	Intérêts des prêts du patrimoine administratif			7'790.00		8'000.00		7'790.00
961.49		<b>IMPUTATIONS INTERNES</b>			<b>118.45</b>		<b>7'000.00</b>		<b>6'054.00</b>
961.4940.000	940.491.00	Part aux intérêts des financements spéciaux eau (710)			118.45		4'000.00		5'253.00
961.4940.100	940.491.01	Part aux intérêts des financements spéciaux eaux usées (720)			-		2'500.00		-
961.4940.200	940.491.02	Part aux intérêts des financements spéciaux salubrité (730)			-		500.00		801.00
963		<b>IMMEUBLES ET TITRES DU PATRIMOINE FINANCIER</b>		<b>6'324.25</b>	<b>78'878.65</b>	<b>1'500.00</b>	<b>10'000.00</b>	<b>-6'872.26</b>	<b>4'704'619.65</b>

COMPTE DE RESULTATS PAR CLASSIFICATION FONCTIONNELLE				Comptes 2022		Budget 2022		Comptes 2021	
N <sup>os</sup> comptes		Désignation		Charges	Revenus	Charges	Revenus	Charges	Revenus
MCH2	MCH1								
<b>963.30</b>		<b>CHARGES DE PERSONNEL</b>		<b>357.00</b>		<b>500.00</b>		<b>693.50</b>	
963.3000.000	820.300.00	Commission de la viticulture		357.00		500.00		693.50	
<b>963.34</b>		<b>CHARGES FINANCIERES</b>		<b>5'967.25</b>		<b>1'000.00</b>		<b>9'934.24</b>	
963.3410.000	Nouveau	Perte sur titres		3.00		-		-	
963.3431.000	820.314.10	Entretien des vignes communales		5'964.25		1'000.00		5'734.24	
963.3441.000	820.331.00	Réévaluation des vignes communales		-		-		4'200.00	
	820.332.00								
<b>963.36</b>		<b>CHARGES DE TRANSFERTS</b>		<b>-</b>		<b>-</b>		<b>-17'500.00</b>	
963.3636.000	820.437.00	Subventions accordées aux communes et aux associations intercommunales		-		-		-17'500.00	
<b>963.44</b>		<b>REVENUS FINANCIERS</b>			<b>78'878.65</b>		<b>10'000.00</b>		<b>4'704'619.65</b>
963.4411.300	942.420.00	Gains comptables sur télé-réseau			-		-		114'250.00
963.4411.301	942.422.10	Gains comptables sur Service électrique			-		-		4'507'333.65
963.4420.000	940.422.20	Dividendes et placements du PF			78'878.65		10'000.00		83'036.00
<b>969</b>		<b>PATRIMOINE FINANCIER NON MENTIONNE AILLEURS</b>			<b>18'237.32</b>		<b>-</b>		<b>-</b>
<b>969.44</b>		<b>REVENUS FINANCIERS</b>			<b>18'237.32</b>		<b>-</b>		<b>-</b>
969.4419.000	Nouveau	Rachats d'ADB impôts personnes physiques			6'226.50		-		-
969.4419.100	Nouveau	Rachats d'ADB autres impôts			-		-		-
969.4419.200	900.400.50	Impôt recouvré			12'010.82		-		-
<b>97</b>		<b>REDISTRIBUTIONS</b>			<b>1'810.95</b>		<b>1'000.00</b>		<b>622.30</b>
<b>971</b>		<b>REDISTRIBUTIONS LIEES A LA TAXE SUR LE CO<sub>2</sub></b>			<b>1'810.95</b>		<b>1'000.00</b>		<b>622.30</b>
<b>971.46</b>		<b>REVENUS DE TRANSFERTS</b>			<b>1'810.95</b>		<b>1'000.00</b>		<b>622.30</b>
971.4699.000	029.431.00	Taxe sur CO2			1'810.95		1'000.00		622.30
<b>99</b>		<b>POSTES NON VENTILABLES</b>		<b>1'900'000.00</b>		<b>-</b>		<b>-</b>	
<b>990</b>		<b>CLOTURE</b>		<b>1'900'000.00</b>		<b>-</b>		<b>-</b>	
<b>990.38</b>		<b>CHARGES EXTRAORDINAIRES</b>		<b>1'900'000.00</b>		<b>-</b>		<b>-</b>	
990.3894.000	Nouveau	Attribution à la réserve de politique budgétaire		1'900'000.00		-		-	

## Renseignements complémentaires

### 9 Finances et impôts

#### 91 Impôts

##### 910 Impôts personnes physiques

910.3180.000 Perte sur créances fiscales, ajustement de la provision en fonction des risques.

910.4000.000 Impôt sur le revenu, encaissements supérieurs aux montants provisionnés en 2020 et 2021.

910.4001.000 Impôt sur la fortune, encaissements supérieurs aux montants provisionnés en 2020 et 2021.

910.4002.000 Impôt à la source, encaissements rétroactifs pour les années 2018 à 2020 de CHF 314'897.44.  
Taxations pour les années 2021 et 2022, seront comptabilisées dans l'exercice 2023.

910.4009.000 Impôt à forfait, plus aucun contribuable domicilié sur la Commune.

910.4022.000 Impôt sur les gains immobiliers, encaissements supérieurs aux montants budgétisés en 2022.

910.4022.100 Prestations en capital, comptabilisées dorénavant dans le compte 910.4000.000.

910.4023.000 Droits de mutations et de timbre, encaissements supérieurs aux montants budgétisés en 2022.

##### 911 Impôts personnes morales

911.4010.000 Impôt sur le bénéfice, encaissements supérieurs aux montants provisionnés en 2020 et 2021.

911.4021.000 Impôts fonciers, encaissements supérieurs aux montants provisionnés en 2020 et 2021.

#### 95 Part aux recettes, autres

##### 950 Quotes-parts, autres

950.4100.000 Energie gratuite, liée aux Forces motrices de Mauvoisin et au compte 871.3120.100 (énergie de restitution).

950.4120.000 Redevances hydrauliques, redevances Electricité d'Emosson supérieures aux montants budgétisés.

950.4120.100 Retour concessions CFF, encaissements de montants conformément à l'avenant de la convention.

950.4120.200 Pertes impôts CFF, paiement par l'Etat du Valais de CHF 116'373.19 pour les années 2013-2021 et extourne de la provision de CHF 78'760.00 pour les années 2014 à 2018.

## Renseignements complémentaires

### **96 Administration de la fortune et de la dette**

#### **961 Intérêts**

961.3401.100 Intérêts des comptes courants, montants supérieurs à ceux budgétisés en 2022.

#### **963 Immeubles et titres du patrimoine financier**

963.4420.000 Dividende et placements du PF, entre autres, encaissement d'un dividende de CHF 67'773.00 des Forces Motrices de Martigny-Bourg.

### **99 Postes non ventilables**

#### **990 Clôture**

990.3894.000 Réserve de politique la réserve de politique budgétaire, attribution d'un montant de CHF 1.9 million.

## COMPTE DE RESULTATS PAR CLASSIFICATION FONCTIONNELLE - RECAPITULATIF

N <sup>os</sup>	Désignation	Comptes 2022			Budget 2022			Comptes 2021			Ecart net C-B 2022	
		Charges	Revenus	Résultat net	Charges	Revenus	Résultat net	Charges	Revenus	Résultat net	CHF	%
0	ADMINISTRATION GENERALE	1'113'590.09	146'686.10	966'903.99	1'194'700.00	132'500.00	1'062'200.00	1'051'107.70	183'296.97	867'810.73	-95'296.01	-8.97%
1	ORDRE ET SECURITE PUBLICS, DEFENSE	453'101.20	150'943.40	302'157.80	458'200.00	140'000.00	318'200.00	452'038.14	138'199.40	313'838.74	-16'042.20	-5.04%
2	FORMATION	2'420'528.06	238'704.28	2'181'823.78	2'714'000.00	217'500.00	2'496'500.00	3'354'827.74	189'394.45	3'165'433.29	-314'676.22	-12.60%
3	CULTURE, SPORT ET LOISIRS, EGLISE	536'187.01	39'026.20	497'160.81	584'600.00	26'500.00	558'100.00	613'023.24	90'237.00	522'786.24	-60'939.19	-10.92%
4	SANTE	470'819.06	-	470'819.06	402'000.00	-	402'000.00	386'732.59	-	386'732.59	68'819.06	17.12%
5	PREVOYANCE SOCIALE	1'930'666.63	728'889.86	1'201'776.77	2'089'300.00	751'500.00	1'337'800.00	1'747'642.15	654'686.49	1'092'955.66	-136'023.23	-10.17%
6	TRAFIC ET TELECOMMUNICATIONS	2'160'525.64	544'858.20	1'615'667.44	2'202'600.00	422'000.00	1'780'600.00	1'937'341.52	315'467.20	1'621'874.32	-164'932.56	-9.26%
7	PROTECTION DE L'ENVIRONNEMENT ET AMENAGEMENT DU TERRITOIRE	1'604'402.46	1'291'531.70	312'870.76	1'721'200.00	1'293'800.00	427'400.00	1'638'521.45	1'230'886.02	407'635.43	-114'529.24	-26.80%
8	ECONOMIE PUBLIQUE	1'204'363.99	1'264'015.47	-59'651.48	1'050'900.00	1'048'000.00	2'900.00	1'013'936.89	1'137'143.93	-123'207.04	-62'551.48	-2156.95%
9	FINANCES ET IMPOTS	2'242'589.08	9'830'797.24	-7'588'208.16	319'500.00	8'783'000.00	-8'463'500.00	292'831.37	12'270'929.98	-11'978'098.61	875'291.84	-10.34%
	<b>TOTAL</b>	<b>14'136'773.22</b>	<b>14'235'452.45</b>	<b>-98'679.23</b>	<b>12'737'000.00</b>	<b>12'814'800.00</b>	<b>-77'800.00</b>	<b>12'488'002.79</b>	<b>16'210'241.44</b>	<b>-3'722'238.65</b>	<b>-20'879.23</b>	<b>26.84%</b>
	<b>Excédent de charges / revenus</b>	<b>98'679.23</b>			<b>77'800.00</b>			<b>3'722'238.65</b>				

COMPTES DES INVESTISSEMENTS PAR CLASSIFICATION FONCTIONNELLE		Comptes 2022		Budget 2022		Comptes 2021	
N <sup>os</sup> comptes	Désignation	Charges	Revenus	Charges	Revenus	Charges	Revenus
MCH2	MCH1						
<b>0</b>	<b>ADMINISTRATION GENERALE</b>	<b>177'938.15</b>	<b>-</b>	<b>503'500.00</b>	<b>-</b>	<b>138'549.80</b>	<b>1'900.00</b>
<b>02</b>	<b>SERVICES GENERAUX</b>	<b>177'938.15</b>	<b>-</b>	<b>503'500.00</b>	<b>-</b>	<b>138'549.80</b>	<b>1'900.00</b>
<b>022</b>	<b>SERVICES GENERAUX, AUTRES</b>	<b>-</b>	<b>-</b>	<b>40'000.00</b>	<b>-</b>	<b>16'898.65</b>	<b>-</b>
<b>022.50</b>	<b>IMMOBILISATIONS CORPORELLES</b>	<b>-</b>	<b>-</b>	<b>-</b>	<b>-</b>	<b>7'574.35</b>	<b>-</b>
022.5060.000	029.506.00 Acquisition d'équipement informatique	-	-	-	-	7'574.35	-
<b>022.52</b>	<b>IMMOBILISATIONS INCORPORELLES</b>	<b>-</b>	<b>-</b>	<b>40'000.00</b>	<b>-</b>	<b>9'324.30</b>	<b>-</b>
022.5200.000	029.506.00 Acquisition de logiciel	-	-	40'000.00	-	9'324.30	-
<b>029</b>	<b>IMMEUBLES ADMINISTRATIFS, NON MENTIONNES AILLEURS</b>	<b>177'938.15</b>	<b>-</b>	<b>463'500.00</b>	<b>-</b>	<b>121'651.15</b>	<b>1'900.00</b>
<b>029.50</b>	<b>IMMOBILISATIONS CORPORELLES</b>	<b>177'938.15</b>	<b>-</b>	<b>463'500.00</b>	<b>-</b>	<b>121'651.15</b>	<b>-</b>
029.5000.000	090.500.20 Achat de terrains et biens-fonds	16'550.00	-	308'500.00	-	-	-
029.5040.000	090.501.00 Entretien et rénovation bâtiments	161'388.15	-	155'000.00	-	121'651.15	-
<b>029.60</b>	<b>TRANSFERTS D'IMMOBILISATIONS CORPORELLES DANS LE PATRIMOINE FINANCIER</b>	<b>-</b>	<b>-</b>	<b>-</b>	<b>-</b>	<b>-</b>	<b>1'900.00</b>
029.6040.000	090.600.10 Vente immobilière	-	-	-	-	-	1'900.00

## Renseignements complémentaires

**0** Administration générale

**02** Service généraux

**029** Immeubles administratifs

029.5040.000 Maison communale, aménagement escaliers extérieurs+WC.

COMPTES DES INVESTISSEMENTS PAR CLASSIFICATION FONCTIONNELLE		Comptes 2022		Budget 2022		Comptes 2021	
N <sup>os</sup> comptes	Désignation	Charges	Revenus	Charges	Revenus	Charges	Revenus
MCH2	MCH1						
1	ORDRE ET SECURITE PUBLICS, DEFENSE	-	-	-	-	3'171.60	-
14	QUESTIONS JURIDIQUES	-	-	-	-	3'171.60	-
140	QUESTIONS JURIDIQUES	-	-	-	-	3'171.60	-
140.52	<i>IMMOBILISATIONS INCORPORELLES</i>	-	-	-	-	3'171.60	-
140.5290.000	100.509.10 Mensurations : lot SAU	-	-	-	-	3'171.60	-

## Renseignements complémentaires

### 1 Ordre et sécurité publics, défense

Néant.

COMPTES DES INVESTISSEMENTS PAR CLASSIFICATION FONCTIONNELLE		Comptes 2022		Budget 2022		Comptes 2021	
N <sup>os</sup> comptes	Désignation	Charges	Revenus	Charges	Revenus	Charges	Revenus
MCH2	MCH1						
<b>2</b>	<b>FORMATION</b>	6'896.60	-	61'000.00	-	58'817.60	-
<b>21</b>	<b>SCOLARITE OBLIGATOIRE</b>	6'896.60	-	61'000.00	-	58'817.60	-
212	DEGRE PRIMAIRE	-3'872.75	-	50'000.00	-	47'841.35	-
<b>212.50</b>	<b>IMMOBILISATIONS CORPORELLES</b>	<b>-3'872.75</b>		<b>50'000.00</b>		<b>47'841.35</b>	
212.5040.000	210.503.40 Acquisition ou entretien centre scolaire	-15'288.95		40'000.00		34'455.30	
212.5060.000	210.506.10 Acquisition matériel informatique	11'416.20		10'000.00		13'386.05	
213	DEGRE SECONDAIRE 1 CO	10'769.35	-	11'000.00	-	10'976.25	-
<b>213.56</b>	<b>PROPRES SUBVENTIONS D'INVESTISSEMENT</b>	<b>10'769.35</b>		<b>11'000.00</b>		<b>10'976.25</b>	
213.5620.000	211.500.00 Contributions d'investissement CO	10'769.35		11'000.00		10'976.25	

## Renseignements complémentaires

### 2 Formation

212.5040.000 Centre scolaire, décompte final des honoraires du bureau d'architectes en fonction des avances versées.



COMPTES DES INVESTISSEMENTS PAR CLASSIFICATION FONCTIONNELLE		Comptes 2022		Budget 2022		Comptes 2021	
N <sup>os</sup> comptes	Désignation	Charges	Revenus	Charges	Revenus	Charges	Revenus
MCH2	MCH1						
<b>3</b>	<b>CULTURE, SPORT ET LOISIRS, EGILSE</b>	<b>79'023.05</b>	<b>69'884.00</b>	<b>275'000.00</b>	<b>21'500.00</b>	<b>69'351.75</b>	<b>11'900.00</b>
<b>31</b>	<b>HERITAGE CULTUREL</b>	-	-	<b>10'000.00</b>	-	<b>4'410.00</b>	-
<b>312</b>	<b>CONSERVATION DES MONUMENTS HISTORIQUES ET PROTECTION DU PAYSAGE</b>	-	-	<b>10'000.00</b>	-	<b>4'410.00</b>	-
<b>312.56</b>	<b>PROPRES SUBVENTIONS D'INVESTISSEMENT</b>	-	-	<b>10'000.00</b>	-	<b>4'410.00</b>	-
312.5660.000	790.501.30 Protection four à pain Ravoire	-	-	10'000.00	-	4'410.00	-
<b>32</b>	<b>CULTURE, AUTRES</b>	-	-	<b>20'000.00</b>	-	<b>2'154.00</b>	-
<b>321</b>	<b>BIBLIOTHEQUES ET LITTÉRATURE</b>	-	-	<b>20'000.00</b>	-	<b>2'154.00</b>	-
<b>321.50</b>	<b>IMMOBILISATIONS CORPORELLES</b>	-	-	<b>20'000.00</b>	-	-	-
321.5040.000	300.503.10 Acquisition ou entretien bibliothèque	-	-	20'000.00	-	-	-
<b>321.52</b>	<b>IMMOBILISATIONS INCORPORELLES</b>	-	-	-	-	<b>2'154.00</b>	-
321.5290.000	300.506.00 Création logo bibliothèque	-	-	-	-	2'154.00	-
<b>33</b>	<b>MEDIA</b>	-	-	-	-	<b>14'291.80</b>	-
<b>332</b>	<b>MASS MEDIA</b>	-	-	-	-	<b>14'291.80</b>	-
<b>332.52</b>	<b>IMMOBILISATIONS INCORPORELLES</b>	-	-	-	-	<b>14'291.80</b>	-
332.5290.002	029.506.10 Site internet	-	-	-	-	14'291.80	-
	161.500.05						
<b>34</b>	<b>SPORT ET LOISIRS</b>	<b>79'023.05</b>	<b>57'984.00</b>	<b>150'000.00</b>	-	<b>48'495.95</b>	-
<b>341</b>	<b>SPORTS</b>	<b>29'922.55</b>	<b>57'984.00</b>	-	-	-	-
<b>341.50</b>	<b>IMMOBILISATIONS CORPORELLES</b>	<b>29'922.55</b>	-	-	-	-	-
341.5040.000	210.503.45 Acquisition ou entretien Terrain multisport et pump park	29'922.55	-	-	-	-	-
<b>341.63</b>	<b>SUBVENTIONS D'INVESTISSEMENTS ACQUISES</b>	-	<b>57'984.00</b>	-	-	-	-
341.6310.000	Nouveau Subventions cantonales	-	57'984.00	-	-	-	-
<b>342</b>	<b>LOISIRS</b>	<b>49'100.50</b>	-	<b>150'000.00</b>	-	<b>48'495.95</b>	-
<b>342.50</b>	<b>IMMOBILISATIONS CORPORELLES</b>	<b>49'100.50</b>	-	<b>135'000.00</b>	-	<b>48'495.95</b>	-
342.5010.000	330.506.80 Acquisition et entretien chemins pédestres	-	-	90'000.00	-	-	-
342.5040.000	351.501.20 Acquisition ou entretien Salle de l'Eau-Vive	-	-	25'000.00	-	-	-
342.5060.000	Nouveau Acquisition ou entretien installations parc de jeux	49'100.50	-	20'000.00	-	-	-
342.5060.100	351.501.20 Acquisition ou entretien mobiliers	-	-	-	-	48'495.95	-
<b>342.52</b>	<b>IMMOBILISATIONS INCORPORELLES</b>	-	-	<b>15'000.00</b>	-	-	-
342.5290.000	Nouveau Etudes et projets	-	-	15'000.00	-	-	-

COMPTE DES INVESTISSEMENTS PAR CLASSIFICATION FONCTIONNELLE			Comptes 2022		Budget 2022		Comptes 2021	
N <sup>os</sup> comptes	Désignation		Charges	Revenus	Charges	Revenus	Charges	Revenus
MCH2	MCH1							
35	EGLISES ET AFFAIRES RELIGIEUSES		-	11'900.00	95'000.00	21'500.00	-	11'900.00
350	EGLISE CATHOLIQUE ROMAINE		-	11'900.00	95'000.00	21'500.00	-	11'900.00
350.54	<i>PRÊTS</i>		-		95'000.00		-	
350.5460.000	Nouveau	Prêt Administration mixte	-		95'000.00		-	
350.64	<i>REMBOURSEMENTS DE PRÊTS</i>			11'900.00		21'500.00		11'900.00
350.6460.000	390.624.00	Remboursement prêt Administration mixte		11'900.00		21'500.00		11'900.00

## Renseignements complémentaires

**3** Culture, sport et loisirs, église

**34** Sports et loisirs

**341** Sport

341.5040.000 Pump Park, travaux divers dans la continuité des travaux réalisés en 2020 (CHF 415'563.25).

341.6310.000 Pump Park, contribution financière de l'Etat du Valais (Fonds du sport), en lien avec le compte 341.5040.000.

**342** Loisirs

342.5060.000 Couvert de Ravoire, démontage et réinstallation de jeux.

COMPTE DES INVESTISSEMENTS PAR CLASSIFICATION FONCTIONNELLE		Comptes 2022		Budget 2022		Comptes 2021	
N <sup>os</sup> comptes	Désignation	Charges	Revenus	Charges	Revenus	Charges	Revenus
MCH2	MCH1						
4	SANTE	-	-	-	-	-	-
	Néant	-	-	-	-	-	-

### Renseignements complémentaires

4 Santé  
Néant.

COMPTE DES INVESTISSEMENTS PAR CLASSIFICATION FONCTIONNELLE			Comptes 2022		Budget 2022		Comptes 2021	
N <sup>os</sup> comptes	Désignation		Charges	Revenus	Charges	Revenus	Charges	Revenus
MCH2	MCH1							
5		PREVOYANCE SOCIALE	265'231.72	-	137'000.00	-	407'573.86	-
52		INVALIDITE	11'091.35	-	-	-	9'942.81	-
523		FOYERS POUR INVALIDES	11'091.35	-	-	-	9'942.81	-
523.56		<i>PROPRE SUBVENTIONS D'INVESTISSEMENT</i>	11'091.35	-	-	-	9'942.81	-
523.5610.000	550.561.00	Financement des institutions handicapés/sociales	11'091.35	-	-	-	9'942.81	-
54		FAMILLE ET JEUNESSE	254'140.37	-	137'000.00	-	397'631.05	-
545		PRESTATIONS AUX FAMILLES	254'140.37	-	137'000.00	-	397'631.05	-
545.50		<i>IMMOBILISATIONS CORPORELLES</i>	254'140.37	-	137'000.00	-	397'631.05	-
545.5040.000	541.501.10	Acquisition ou entretien bâtiment crèche - nurserie	203'533.35	-	20'000.00	-	397'631.05	-
545.5040.100	541.501.15	Acquisition ou entretien bâtiment UAPE	50'607.02	-	105'000.00	-	-	-
545.5060.050	Nouveau	Acquisition appareils de nettoyage	-	-	12'000.00	-	-	-

## Renseignements complémentaires

**5 Prévoyance sociale**

**54 Famille et jeunesse**

**545 Prestations aux familles**

545.5040.000 Nurserie, coût d'agrandissement du bâtiment.

545.5040.100 UAPE, honoraires d'ingénieurs pour le projet du nouveau bâtiment.

COMPTES DES INVESTISSEMENTS PAR CLASSIFICATION FONCTIONNELLE		Comptes 2022		Budget 2022		Comptes 2021	
N <sup>os</sup> comptes	Désignation	Charges	Revenus	Charges	Revenus	Charges	Revenus
MCH2	MCH1						
6	TRAFIC ET TELECOMMUNICATIONS	966'249.44	155'158.10	1'007'000.00	-	969'366.61	-
61	CIRCULATION ROUTIERE	966'249.44	155'158.10	1'007'000.00	-	969'366.61	-
613	ROUTES CANTONALES	41'816.70	-	95'000.00	-	121'518.30	-
<b>613.56</b>	<b>PROPRES SUBVENTIONS D'INVESTISSEMENT</b>	<b>41'816.70</b>	<b>-</b>	<b>95'000.00</b>	<b>-</b>	<b>121'518.30</b>	
613.5610.000	610.561.00 Contribution investissement des routes cantonales	41'816.70		-		86'643.65	
613.5610.100	610.561.10 Contribution intérieur de localité	-		95'000.00		34'874.65	
615	ROUTES COMMUNALES	779'432.74	155'158.10	755'000.00	-	794'774.33	-
<b>615.50</b>	<b>IMMOBILISATIONS CORPORELLES</b>	<b>779'432.74</b>		<b>755'000.00</b>		<b>766'604.83</b>	
615.5010.000	620.501.00 Acquisition et entretien routes et chemins	520'958.19		443'000.00		510'123.60	
615.5010.002	620.501.01 Acquisition et entretien desserte de l'Arbignon	-		50'000.00		-	
615.5010.003	620.501.20 Acquisition et entretien sécurisation routes, trottoirs, barrières	-		-		6'558.93	
615.5010.010	620.501.10 Acquisition et entretien éclairage public	85'806.80		62'000.00		87'886.55	
615.5010.020	620.501.40 Acquisition et entretien murs et empiérement	125'173.15		90'000.00		123'982.25	
615.5010.300	620.501.90 Acquisition et entretien rues et places	-		-		38'053.50	
615.5060.000	620.501.60 Acquisition signalisation et marquage	37'494.60		100'000.00		-	
615.5060.100	Nouveau Acquisition mobilier urbain	10'000.00		10'000.00		-	
<b>615.52</b>	<b>IMMOBILISATIONS INCORPORELLES</b>	<b>-</b>		<b>-</b>		<b>28'169.50</b>	
615.5290.000	620.501.80 Etudes et projets	-		-		28'169.50	
615.5290.100	790.501.70 Participation étude mobilité Dranse	-		-		-	
<b>615.63</b>	<b>SUBVENTIONS D'INVESTISSEMENT ACQUISES</b>		<b>155'158.10</b>		<b>-</b>		<b>-</b>
615.6310.000	Subventions cantonales		155'158.10		-		-
616	PARKINGS	-	-	15'000.00	-	-	-
<b>616.50</b>	<b>IMMOBILISATIONS CORPORELLES</b>	<b>-</b>		<b>15'000.00</b>		<b>-</b>	
616.5010.000	629.501.10 Acquisition et entretien parking non-couvert	-		15'000.00		-	
617	ATELIER ET CENTRE D'ENTRETIEN	145'000.00	-	142'000.00	-	53'073.98	-
<b>617.50</b>	<b>IMMOBILISATIONS CORPORELLES</b>	<b>145'000.00</b>		<b>142'000.00</b>		<b>53'073.98</b>	
617.5040.000	622.503.10 Acquisition ou entretien des bâtiments	-		-		2'345.05	
617.5060.000	622.506.20 Acquisition véhicules et machines	145'000.00		142'000.00		50'728.93	

## Renseignements complémentaires

### **6            Trafic et télécommunications**

#### **61            Circulation routière**

##### **613          Routes cantonales**

613.5610.000 Frais de construction du réseau des routes cantonales.

##### **615          Routes communales**

615.5010.000 Route du Brocard, réfection pour CHF 23'029.10.

Route des Rappes, réfection pour CHF 82'914.10.

Route du Soleil, réfection pour CHF 77'515.85.

Route de Fays, réfection pour CHF 17'775.35.

Route de la Croix, réfection pour CHF 319'723.79.

615.6310.000 Route des Rappes, participation cantonale en lien avec le compte 615.5010.000.

615.5010.010 Eclairage public, route des Rappes

615.5010.020 Mur de soutènement, Routes des Fontaines (Ravoire), des Rappes et diverses routes dans les Vignes.

615.5060.000 Zone 20, fourniture, pose de signalisation et marquage routier.

##### **617          Atelier et centre d'entretien**

617.5060.000 Achat d'un véhicule, Boschung Pony P4.

COMPTE DES INVESTISSEMENTS PAR CLASSIFICATION FONCTIONNELLE			Comptes 2022		Budget 2022		Comptes 2021	
N <sup>os</sup> comptes	Désignation		Charges	Revenus	Charges	Revenus	Charges	Revenus
MCH2	MCH1							
<b>7</b>	<b>PROTECTION DE L'ENVIRONNEMENT ET AMENAGEMENT DU TERRITOIRE</b>		<b>1'534'959.50</b>	<b>88'824.90</b>	<b>1'401'000.00</b>	<b>74'000.00</b>	<b>569'115.49</b>	<b>39'250.00</b>
<b>71</b>	<b>APPROVISIONNEMENT EN EAU</b>		<b>884'486.13</b>	<b>-297.55</b>	<b>346'000.00</b>	<b>4'000.00</b>	<b>282'775.99</b>	<b>3'550.00</b>
<b>710</b>	<b>APPROVISIONNEMENT EN EAU</b>		<b>884'486.13</b>	<b>-297.55</b>	<b>346'000.00</b>	<b>4'000.00</b>	<b>282'775.99</b>	<b>3'550.00</b>
<b>710.50</b>	<b>IMMOBILISATIONS CORPORELLES</b>		<b>884'486.13</b>		<b>346'000.00</b>		<b>282'775.99</b>	
710.5030.100	700.501.02	Acquisition ou entretien réservoirs	363'870.55		228'000.00		63'833.90	
710.5030.200	700.501.20	Acquisition ou entretien réseau d'eau	520'615.58		118'000.00		218'942.09	
<b>710.63</b>	<b>SUBVENTIONS D'INVESTISSEMENT ACQUISES</b>			<b>-297.55</b>		<b>4'000.00</b>		<b>3'550.00</b>
710.6370.000	700.434.30	Taxes de raccordement		-297.55		4'000.00		3'550.00
<b>72</b>	<b>TRAITEMENT DES EAUX USEES</b>		<b>526'547.22</b>	<b>55'422.45</b>	<b>906'000.00</b>	<b>25'000.00</b>	<b>127'817.65</b>	<b>18'000.00</b>
<b>720</b>	<b>TRAITEMENT DES EAUX USEES</b>		<b>526'547.22</b>	<b>55'422.45</b>	<b>906'000.00</b>	<b>25'000.00</b>	<b>127'817.65</b>	<b>18'000.00</b>
<b>720.50</b>	<b>IMMOBILISATIONS CORPORELLES</b>		<b>328'838.27</b>		<b>595'000.00</b>		<b>103'225.25</b>	
720.5030.000	710.501.10	Acquisition ou entretien nouveaux collecteurs	20'279.45		-		-	
720.5030.100	710.501.20	Acquisition ou entretien réseau d'eaux pluviales-séparateurs	110'909.05		273'000.00		103'225.25	
720.5030.200	Nouveau	Acquisition ou entretien séparatif Ravoire - Martigny	197'649.77		322'000.00		-	
<b>720.52</b>	<b>IMMOBILISATIONS INCORPORELLES</b>		<b>61'447.45</b>		<b>108'000.00</b>			
720.5290.000	710.509.20	Etudes et projets	61'447.45		108'000.00		-	
<b>720.56</b>	<b>PROPRES SUBVENTIONS D'INVESTISSEMENT</b>		<b>136'261.50</b>		<b>203'000.00</b>		<b>24'592.40</b>	
720.5620.000	711.506.70	Subventions d'investissement STEP intercommunale	136'261.50		203'000.00		24'592.40	
<b>720.63</b>	<b>SUBVENTIONS D'INVESTISSEMENT ACQUISES</b>			<b>55'422.45</b>		<b>25'000.00</b>		<b>18'000.00</b>
720.6310.000	Nouveau	Subventions cantonales		50'120.00		-	-	
720.6370.000	710.434.30	Taxes de raccordement		5'302.45		25'000.00		18'000.00
<b>73</b>	<b>GESTION DES DECHETS</b>		<b>-</b>	<b>-</b>	<b>11'500.00</b>	<b>-</b>	<b>-</b>	<b>-</b>
<b>730</b>	<b>GESTION DES DECHETS</b>		<b>-</b>	<b>-</b>	<b>11'500.00</b>	<b>-</b>	<b>-</b>	<b>-</b>
<b>730.50</b>	<b>IMMOBILISATIONS CORPORELLES</b>		<b>-</b>		<b>11'500.00</b>		<b>-</b>	
730.5030.000	720.501.00	Acquisition ou entretien déchetterie	-		11'500.00		-	
<b>74</b>	<b>AMENAGEMENTS</b>		<b>75'280.05</b>	<b>33'700.00</b>	<b>85'000.00</b>	<b>45'000.00</b>	<b>68'535.75</b>	<b>17'700.00</b>
<b>741</b>	<b>CORRECTIONS DE COURS D'EAU</b>		<b>33'120.30</b>	<b>-</b>	<b>35'000.00</b>	<b>-</b>	<b>6'115.75</b>	<b>-</b>
<b>741.50</b>	<b>IMMOBILISATIONS CORPORELLES</b>		<b>33'120.30</b>		<b>35'000.00</b>		<b>-</b>	
741.5020.000	800.501.00	Acquisition ou entretien des bisses et torrents	33'120.30		35'000.00		-	
<b>741.56</b>	<b>PROPRES SUBVENTIONS D'INVESTISSEMENT</b>		<b>-</b>		<b>-</b>		<b>6'115.75</b>	
741.5610.000	750.561.00	Contribution d'investissement au canton (3 <sup>ème</sup> correction du Rhône)	-		-		6'115.75	

COMPTES DES INVESTISSEMENTS PAR CLASSIFICATION FONCTIONNELLE		Comptes 2022		Budget 2022		Comptes 2021	
N <sup>os</sup> comptes	Désignation	Charges	Revenus	Charges	Revenus	Charges	Revenus
MCH2	MCH1						
<b>742</b>	<b>OUVRAGES PROTECTION AUTRES</b>	-	-	50'000.00	45'000.00	22'120.00	17'700.00
<b>742.50</b>	<b>IMMOBILISATIONS CORPORELLES</b>	-		50'000.00		22'120.00	
742.5030.000	760.501.15 Ouvrage de protection	-		50'000.00		22'120.00	
<b>742.63</b>	<b>SUBVENTIONS D'INVESTISSEMENT ACQUISES</b>		-		45'000.00		17'700.00
742.6300.000	760.661.15 Subventions fédérales		-		45'000.00		17'700.00
<b>745</b>	<b>DANGERS NATURELS</b>	42'159.75	33'700.00	-	-	40'300.00	-
<b>745.52</b>	<b>IMMOBILISATIONS INCORPORELLES</b>	42'159.75		-		40'300.00	
745.5290.000	790.509.30 Carte des dangers	42'159.75		-		40'300.00	
<b>745.63</b>	<b>SUBVENTIONS D'INVESTISSEMENT ACQUISES</b>		33'700.00		-		-
745.6310.000	Subventions cantonales		33'700.00		-		-
<b>79</b>	<b>AMENAGEMENT DU TERRITOIRE</b>	48'646.10	-	52'500.00	-	89'986.10	-
<b>790</b>	<b>AMENAGEMENT DU TERRITOIRE</b>	48'646.10	-	52'500.00	-	89'986.10	-
<b>790.52</b>	<b>IMMOBILISATIONS CORPORELLES</b>	48'646.10		52'500.00		89'986.10	
790.5290.000	790.500.00 Aménagement du territoire	48'646.10		52'500.00		89'986.10	



## Renseignements complémentaires

### **7 Protection de l'environnement et aménagement du territoire**

#### **71 Approvisionnement en eau**

##### **710 Approvisionnement en eau**

- 710.5030.100 Réservoir de Meylan, réfection pour CHF 19'087.95.  
Réservoir du Gitieux pour CHF 5'567.85.  
Réservoir de Ravoire (station de filtration), réfection pour CHF 27'375.80.  
Réservoir chez Pillet (Ravoire), assainissement pour CHF 180'754.51.  
Réservoir le Borgeaud, réfection pour CHF 16'284.50.
- 710.5030.200 Brocard, chambre EP pour CHF 60'747.25.  
Borgeaud, chambre EP pour CHF 17'272.95  
Route des Rappes, part des travaux EP pour CHF 84'003.55  
Routes de la Croix et La Vidondée, part des travaux EP pour CHF 31'837.30, solde des travaux débutés en 2020.  
Route du Soleil, part des travaux EP pour CHF 129'925.73.  
Village Sommet-des-Vignes, part des travaux EP pour CHF 196'828.80.
- 710.6310.000 Route des Rappes, participation cantonale en lien avec le compte 710.5030.200.

#### **72 Traitement des eaux usées**

##### **720 Traitement des eaux usées**

- 720.5030.100 Route des Rappes, part des travaux EC pour CHF 62'432.90.  
Routes de la Croix et de la Vidondée, part des travaux EC pour CHF 48'476.15, solde des travaux débutés en 2020.
- 720.6310.000 Route des Rappes, participation cantonale en lien avec le compte 720.5030.100.
- 720.5030.200 Ravoire-Sommet-des-Vignes, part travaux EC.
- 720.5290.000 PGEE, mise à jour (honoraires d'ingénieurs).

#### **74 Traitement des eaux usées**

##### **741 Corrections de cours d'eau**

- 741.5020.000 Bisse du Trient, mise sous terre suite à dégradation.

COMPTE DES INVESTISSEMENTS PAR CLASSIFICATION FONCTIONNELLE			Comptes 2022		Budget 2022		Comptes 2021	
N <sup>os</sup> comptes		Désignation	Charges	Revenus	Charges	Revenus	Charges	Revenus
MCH2	MCH1							
<b>8</b>		<b>ECONOMIE PUBLIQUE</b>	<b>191'643.63</b>	<b>816'952.40</b>	<b>60'000.00</b>	<b>800'000.00</b>	<b>106'976.10</b>	<b>3'038'000.00</b>
<b>81</b>		<b>AGRICULTURE</b>	<b>171'632.83</b>	<b>-</b>	<b>50'000.00</b>	<b>-</b>	<b>86'190.00</b>	<b>-</b>
<b>812</b>		<b>AMELIORATIONS STRUCTURELLES</b>	<b>81'078.78</b>	<b>-</b>	<b>50'000.00</b>	<b>-</b>	<b>86'190.00</b>	<b>-</b>
<b>812.56</b>		<b>PROPRES SUBVENTIONS D'INVESTISSEMENT</b>	<b>81'078.78</b>		<b>50'000.00</b>		<b>86'190.00</b>	
812.5670.000	820.501.30	Vignoble en terrasse Martigny-Combe et Martigny	81'078.78		50'000.00		86'190.00	
<b>819</b>		<b>IRRIGATION</b>	<b>90'554.05</b>	<b>-</b>	<b>-</b>	<b>-</b>	<b>-</b>	<b>-</b>
<b>819.50</b>		<b>IMMOBILISATIONS CORPORELLES</b>	<b>90'554.05</b>		<b>-</b>		<b>-</b>	
819.5020.000	800.501.10	Réseau d'irrigation	90'554.05		-		-	
<b>82</b>		<b>SYLVICULTURE</b>	<b>20'010.80</b>	<b>16'952.40</b>	<b>10'000.00</b>	<b>-</b>	<b>20'786.10</b>	<b>-</b>
<b>820</b>		<b>SYLVICULTURE</b>	<b>20'010.80</b>	<b>16'952.40</b>	<b>10'000.00</b>	<b>-</b>	<b>20'786.10</b>	<b>-</b>
<b>820.50</b>		<b>IMMOBILISATIONS CORPORELLES</b>	<b>20'010.80</b>		<b>10'000.00</b>		<b>20'786.10</b>	
820.5010.000	810.506.90	Acquisition et entretien routes et chemins forestiers	20'010.80		10'000.00		20'786.10	
<b>820.63</b>		<b>SUBVENTIONS D'INVESTISSEMENTS ACQUISES</b>		<b>16'952.40</b>		<b>-</b>		<b>-</b>
820.6310.000	790.661.20	Subventions cantonales		16'952.40		-		-
<b>87</b>		<b>COMBUSTIBLES ET ENERGIE</b>	<b>-</b>	<b>800'000.00</b>	<b>-</b>	<b>800'000.00</b>	<b>-</b>	<b>3'038'000.00</b>
<b>871</b>		<b>ELECTRICITE</b>	<b>-</b>	<b>800'000.00</b>	<b>-</b>	<b>800'000.00</b>	<b>-</b>	<b>3'038'000.00</b>
<b>871.60</b>		<b>Transferts d'immobilisations corporelles dans le patrimoine financier</b>		<b>-</b>		<b>-</b>		<b>3'038'000.00</b>
871.6030.000	860.610.00	Reprise du télé-réseau par Sinergy infrastructure SA		-		-		837'000.00
871.6030.100	860.601.10	Reprise du Service électrique par Sinergy infrastructure SA		-		-		2'201'000.00
<b>871.64</b>		<b>REMBOURSEMENTS DE PRÊTS</b>		<b>800'000.00</b>		<b>800'000.00</b>		<b>-</b>
871.6440.000	Nouveau	Remboursement prêt Sinergy infrastructure SA		800'000.00		800'000.00		-

## Renseignements complémentaires

**8**            **Economie publique**

**81**           **Agriculture**

**819**          **Irrigation**

819.5020.000 Ravoire-Sommet-des-Vignes, travaux d'irrigation.

**820**          **Sylviculture**

820.5010.000 Chemins forestiers, dégâts causés par le débordement du torrent le Borgeaud suite à de fortes intempéries.

820.6310.000 Chemins forestiers, subventions cantonales selon explicatif ci-dessus (compte 820.5010.000).

COMPTE DES INVESTISSEMENTS PAR CLASSIFICATION FONCTIONNELLE		Comptes 2022		Budget 2022		Comptes 2021	
N <sup>os</sup> comptes	Désignation	Charges	Revenus	Charges	Revenus	Charges	Revenus
MCH2	MCH1						
9	FINANCES ET IMPOTS	-	-	-	-	-	-
	Néant	-	-	-	-	-	-

## Renseignements complémentaires

9 Finances et impôts

Néant.

## COMPTE DES INVESTISSEMENTS PAR CLASSIFICATION FONCTIONNELLE - RECAPITULATIF

N <sup>os</sup>	Désignation	Comptes 2022			Budget 2022			Comptes 2021			Ecart net C-B 2022	
		Charges	Revenus	Résultat net	Charges	Revenus	Résultat net	Charges	Revenus	Résultat net	CHF	%
0	ADMINISTRATION GENERALE	177'938.15	-	177'938.15	503'500.00	-	503'500.00	138'549.80	1'900.00	136'649.80	-325'561.85	-64.66%
1	ORDRE ET SECURITE PUBLICS, DEFENSE	-	-	-	-	-	-	3'171.60	-	3'171.60	-	0.00%
2	FORMATION	6'896.60	-	6'896.60	61'000.00	-	61'000.00	58'817.60	-	58'817.60	-54'103.40	-88.69%
3	CULTURE, SPORT ET LOISIRS, EGLISE	79'023.05	69'884.00	9'139.05	275'000.00	21'500.00	253'500.00	69'351.75	11'900.00	57'451.75	-244'360.95	-96.39%
4	SANTE	-	-	-	-	-	-	-	-	-	-	0.00%
5	PREVOYANCE SOCIALE	265'231.72	-	265'231.72	137'000.00	-	137'000.00	407'573.86	-	407'573.86	128'231.72	93.60%
6	TRAFIC ET TELECOMMUNICATIONS	966'249.44	155'158.10	811'091.34	1'007'000.00	-	1'007'000.00	969'366.61	-	969'366.61	-195'908.66	-19.45%
7	PROTECTION DE L'ENVIRONNEMENT ET AMENAGEMENT DU TERRITOIRE	1'534'959.50	88'824.90	1'446'134.60	1'401'000.00	74'000.00	1'327'000.00	569'115.49	39'250.00	529'865.49	119'134.60	8.98%
8	ECONOMIE PUBLIQUE	191'643.63	816'952.40	-625'308.77	60'000.00	800'000.00	-740'000.00	106'976.10	3'038'000.00	-2'931'023.90	114'691.23	-15.50%
9	FINANCES ET IMPOTS	-	-	-	-	-	-	-	-	-	-	0.00%
	<b>TOTAL</b>	<b>3'221'942.09</b>	<b>1'130'819.40</b>	<b>2'091'122.69</b>	<b>3'444'500.00</b>	<b>895'500.00</b>	<b>2'549'000.00</b>	<b>2'322'922.81</b>	<b>3'091'050.00</b>	<b>-768'127.19</b>	<b>-457'877.31</b>	<b>-17.96%</b>
	<b>Investissements / Désinvestissements nets</b>		<b>2'091'122.69</b>			<b>2'549'000.00</b>		<b>768'127.19</b>				

## COMPTE DE RESULTATS PAR NATURE

N <sup>os</sup>	Désignation	Comptes 2022	Budget 2022	Comptes 2021	Ecart C/B 2022	
					CHF	%
<b>3</b>	<b>CHARGES</b>	<b>14'136'773.22</b>	<b>12'737'000.00</b>	<b>12'488'002.79</b>	<b>1'399'773.22</b>	<b>10.99%</b>
<b>30</b>	<b>Charges de personnel</b>	<b>2'957'151.15</b>	<b>2'870'900.00</b>	<b>2'797'286.76</b>	<b>86'251.15</b>	<b>3.00%</b>
300	Autorités et commissions	226'788.70	230'200.00	229'941.35	-3'411.30	-1.48%
301	Salaires du personnel administratif et d'exploitation	2'301'465.10	2'211'000.00	2'185'154.05	90'465.10	4.09%
305	Cotisations patronales	416'154.55	411'200.00	363'809.06	4'954.55	1.20%
309	Autres charges de personnel	12'742.80	18'500.00	18'382.30	-5'757.20	-31.12%
<b>31</b>	<b>Charges de biens et services et autres charges d'exploitation</b>	<b>2'291'603.20</b>	<b>2'163'800.00</b>	<b>1'792'432.12</b>	<b>127'803.20</b>	<b>5.91%</b>
310	Charges de matériel et de marchandises	174'670.27	192'500.00	175'206.05	-17'829.73	-9.26%
311	Immobilisations ne pouvant être portées à l'actif	76'466.34	118'500.00	92'110.01	-42'033.66	-35.47%
312	Alimentation et élimination bien-fonds PA	373'856.50	273'000.00	275'766.25	100'856.50	36.94%
313	Prestations de service et honoraires	1'058'745.56	1'024'800.00	1'023'711.38	33'945.56	3.31%
314	Gros entretien et entretien courant	319'336.67	272'000.00	253'420.95	47'336.67	17.40%
315	Entretien des biens meubles et immobilisations incorporelles	141'818.04	89'500.00	89'254.09	52'318.04	58.46%
316	Loyers, leasing, baux à ferme, taxes d'utilisation	26'091.30	18'500.00	18'180.44	7'591.30	41.03%
317	Dédommagements	42'125.93	41'500.00	31'054.30	625.93	1.51%
318	Réévaluations sur créances	140'431.80	119'500.00	109'851.90	20'931.80	17.52%
319	Diverses charges d'exploitation	-61'939.21	14'000.00	-276'123.25	-75'939.21	-542.42%
<b>33</b>	<b>Amortissements du patrimoine administratif PA</b>	<b>1'738'007.56</b>	<b>2'222'900.00</b>	<b>2'561'677.30</b>	<b>-484'892.44</b>	<b>-21.81%</b>
330	Amortissements immobilisations corporelles PA	1'615'201.71	1'897'200.00	2'303'503.50	-281'998.29	-14.86%
332	Amortissements immobilisations incorporelles PA	122'805.85	325'700.00	258'173.80	-202'894.15	-62.29%
<b>34</b>	<b>Charges financières</b>	<b>88'298.54</b>	<b>78'000.00</b>	<b>84'277.82</b>	<b>10'298.54</b>	<b>13.20%</b>
340	Charges d'intérêts	62'192.09	44'500.00	46'545.63	17'692.09	39.76%
341	Pertes de change réalisées	3.00	-	-	3.00	100.00%
344	Réévaluations, immobilisations PF	-	-	4'200.00	-	0.00%
343	Charges pour bien-fonds PF	5'964.25	1'000.00	5'734.24	4'964.25	496.43%
349	Diverses charges financières	20'139.20	32'500.00	27'797.95	-12'360.80	-38.03%

## COMPTE DE RESULTATS PAR NATURE

N <sup>os</sup>	Désignation	Comptes 2022	Budget 2022	Comptes 2021	Ecart C/B 2022	
					CHF	%
<b>35</b>	<b>Attributions aux fonds et financements spéciaux</b>	<b>211'020.37</b>	-	<b>158'220.46</b>	<b>211'020.37</b>	<b>100.00%</b>
351	Attributions aux fonds et financements spéciaux enregistrés comme capital propre	211'020.37	-	158'220.46	211'020.37	100.00%
<b>36</b>	<b>Charges de transfert</b>	<b>4'555'060.71</b>	<b>4'978'400.00</b>	<b>4'753'520.18</b>	<b>-423'339.29</b>	<b>-8.50%</b>
360	Parts de revenus destinés à des tiers	116'800.55	120'000.00	114'613.40	-3'199.45	-2.67%
361	Dédommagements à des collectivités publiques	84'264.58	44'500.00	40'350.95	39'764.58	89.36%
363	Subventions à des collectivités publiques et à des tiers	4'081'930.45	4'552'500.00	4'191'410.87	-470'569.55	-10.34%
366	Amortissements subventions d'investissement	272'065.13	261'400.00	407'144.96	10'665.13	4.08%
<b>38</b>	<b>Charges extraordinaires</b>	<b>1'900'000.00</b>	-	-	<b>1'900'000.00</b>	<b>100.00%</b>
389	Attributions extraordinaires au capital propre	1'900'000.00	-	-	1'900'000.00	100.00%
<b>39</b>	<b>Imputations internes</b>	<b>395'631.69</b>	<b>423'000.00</b>	<b>340'588.15</b>	<b>-27'368.31</b>	<b>-6.47%</b>
390	Approvisionnement en matériel et marchandises	8'000.00	7'500.00	6'071.45	500.00	6.67%
391	Prestations de service	284'906.90	324'500.00	243'928.70	-39'593.10	-12.20%
392	Bail à ferme, loyers, frais d'utilisation	102'600.00	84'000.00	84'000.00	18'600.00	22.14%
394	Intérêts et charges financières théoriques	124.79	7'000.00	6'588.00	-6'875.21	-98.22%

## COMPTE DE RESULTATS PAR NATURE

N <sup>os</sup>	Désignation	Comptes 2022	Budget 2022	Comptes 2021	Ecart C/B 2022	
					CHF	%
<b>4</b>	<b>REVENUS</b>	<b>14'235'452.45</b>	<b>12'814'800.00</b>	<b>16'210'241.44</b>	<b>1'420'652.45</b>	<b>11.09%</b>
<b>40</b>	<b>Revenus fiscaux</b>	<b>6'306'793.99</b>	<b>5'501'000.00</b>	<b>6'197'804.05</b>	<b>805'793.99</b>	<b>14.65%</b>
400	Impôts directs, personnes physiques	5'067'836.19	4'832'500.00	4'906'344.30	235'336.19	4.87%
401	Impôts directs, personnes morales	315'512.85	160'000.00	451'609.95	155'512.85	97.20%
402	Autres impôts directs	908'574.95	493'500.00	823'969.80	415'074.95	84.11%
403	Impôts sur la propriété et sur les charges	14'870.00	15'000.00	15'880.00	-130.00	-0.87%
<b>41</b>	<b>Patentes et concessions</b>	<b>2'830'600.45</b>	<b>2'670'000.00</b>	<b>762'590.10</b>	<b>160'600.45</b>	<b>6.01%</b>
410	Patentes	198'675.05	135'500.00	112'745.45	63'175.05	46.62%
412	Concessions	2'631'925.40	2'534'500.00	649'844.65	97'425.40	3.84%
<b>42</b>	<b>Taxes et redevances</b>	<b>3'100'114.68</b>	<b>2'655'500.00</b>	<b>2'624'086.58</b>	<b>444'614.68</b>	<b>16.74%</b>
420	Taxes de compensation	67'829.75	30'000.00	37'431.55	37'829.75	126.10%
421	Emoluments pour actes administratifs	178'710.40	99'500.00	95'699.35	79'210.40	79.61%
424	Taxes d'utilisation et taxes pour prestations de service	1'402'231.58	1'316'000.00	1'350'755.67	86'231.58	6.55%
425	Recette sur ventes	1'278'999.45	1'052'500.00	1'022'477.54	226'499.45	21.52%
426	Remboursements	162'025.30	154'500.00	114'060.47	7'525.30	4.87%
427	Amendes	10'318.20	3'000.00	3'662.00	7'318.20	243.94%
<b>43</b>	<b>Revenus divers</b>	<b>3'250.00</b>	<b>-</b>	<b>-</b>	<b>3'250.00</b>	<b>100.00%</b>
439	Autres revenus divers	3'250.00	-	-	3'250.00	100.00%
<b>44</b>	<b>Revenus financiers</b>	<b>259'005.22</b>	<b>159'500.00</b>	<b>4'847'235.97</b>	<b>99'505.22</b>	<b>62.39%</b>
440	Revenus des intérêts	98'688.25	106'000.00	92'701.32	-7'311.75	-6.90%
441	Gains réalisés sur PF	18'238.32	-	4'621'583.65	18'238.32	100.00%
442	Revenus de participations PF	78'878.65	10'000.00	83'036.00	68'878.65	688.79%
445	Revenus financiers de prêts et de participations du PA	7'790.00	8'000.00	7'790.00	-210.00	-2.63%
447	Revenus des immeubles PA	55'410.00	35'500.00	42'125.00	19'910.00	56.08%



## COMPTE DE RESULTATS PAR NATURE

N <sup>os</sup>	Désignation	Comptes 2022	Budget 2022	Comptes 2021	Ecart C/B 2022	
					CHF	%
<b>45</b>	<b>Prélèvements sur les fonds et financements spéciaux</b>	<b>116'476.89</b>	<b>208'800.00</b>	<b>232'007.73</b>	<b>-92'323.11</b>	<b>-44.22%</b>
450	Prélèvements sur les fonds et financements spéciaux des capitaux de tiers	-	-	160'730.00	-	-
451	Prélèvements sur les fonds et financements spéciaux comme capital propre	116'476.89	208'800.00	71'277.73	-92'323.11	-44.22%
<b>46</b>	<b>Revenus de transferts</b>	<b>1'223'579.53</b>	<b>1'197'000.00</b>	<b>1'205'928.86</b>	<b>26'579.53</b>	<b>2.22%</b>
460	Parts à des revenus de tiers	60'677.18	62'000.00	122'360.56	-1'322.82	-2.13%
461	Dédommagements de collectivités publiques	173'201.05	72'000.00	40'364.50	101'201.05	140.56%
462	Péréquation financière intercommunale	443'062.00	435'000.00	454'873.00	8'062.00	1.85%
463	Subventions de collectivités publiques et de tiers	544'828.35	627'000.00	587'708.50	-82'171.65	-13.11%
469	Autres revenus de transfert	1'810.95	1'000.00	622.30	810.95	81.10%
<b>49</b>	<b>Imputations internes</b>	<b>395'631.69</b>	<b>423'000.00</b>	<b>340'588.15</b>	<b>-27'368.31</b>	<b>-6.47%</b>
490	Approvisionnement en matériel et en marchandises	8'000.00	7'500.00	6'071.45	500.00	6.67%
491	Prestations de service	284'906.90	324'500.00	243'928.70	-39'593.10	-12.20%
492	Bail à ferme, loyers, frais d'utilisation	102'600.00	84'000.00	84'000.00	18'600.00	22.14%
494	Intérêts et charges financières théoriques	124.79	7'000.00	6'588.00	-6'875.21	-98.22%

## COMPTE DES INVESTISSEMENTS PAR NATURE

N <sup>os</sup>	Désignation	Comptes 2022	Budget 2022	Comptes 2021	Ecart C-B 2022	
					CHF	%
<b>5</b>	<b>DÉPENSES</b>	<b>3'221'942.09</b>	<b>3'444'500.00</b>	<b>2'322'922.81</b>	<b>-222'557.91</b>	<b>-6.46%</b>
<b>50</b>	<b>Immobilisations corporelles</b>	<b>2'788'671.11</b>	<b>2'765'000.00</b>	<b>1'871'780.00</b>	<b>23'671.11</b>	<b>0.86%</b>
500	Terrains	16'550.00	308'500.00	-	-291'950.00	-94.64%
501	Routes et voies de communication	751'948.94	760'000.00	787'390.93	-8'051.06	-1.06%
502	Aménagement des cours d'eau	123'674.35	35'000.00	-	88'674.35	253.36%
503	Autres travaux de génie civil	1'213'324.40	1'002'500.00	408'121.24	210'824.40	21.03%
504	Bâtiments	430'162.12	365'000.00	556'082.55	65'162.12	17.85%
506	Biens meubles	253'011.30	294'000.00	120'185.28	-40'988.70	-13.94%
<b>52</b>	<b>Immobilisations incorporelles</b>	<b>152'253.30</b>	<b>215'500.00</b>	<b>187'397.30</b>	<b>-63'246.70</b>	<b>-29.35%</b>
520	Logiciels	-	40'000.00	9'324.30	-40'000.00	-100.00%
529	Autres immobilisations incorporelles	152'253.30	175'500.00	178'073.00	-23'246.70	-13.25%
<b>54</b>	<b>Prêts</b>	<b>-</b>	<b>95'000.00</b>	<b>-</b>	<b>-95'000.00</b>	<b>-100.00%</b>
546	Organisations privées à but non lucratif	-	95'000.00	-	-95'000.00	-100.00%
<b>56</b>	<b>Propres subventions d'investissements</b>	<b>281'017.68</b>	<b>369'000.00</b>	<b>263'745.51</b>	<b>-87'982.32</b>	<b>-23.84%</b>
561	Cantons et concordats	52'908.05	95'000.00	137'576.86	-42'091.95	-44.31%
562	Collectivités publiques locales	147'030.85	214'000.00	35'568.65	-66'969.15	-31.29%
566	Organisations privées à but non lucratif	-	10'000.00	4'410.00	-10'000.00	-100.00%
567	Ménages privés	81'078.78	50'000.00	86'190.00	31'078.78	62.16%
<b>6</b>	<b>RECETTES</b>	<b>1'130'819.40</b>	<b>895'500.00</b>	<b>3'091'050.00</b>	<b>235'319.40</b>	<b>26.28%</b>
<b>60</b>	<b>Transfert d'immobilisations corporelles dans le patrimoine financier PF</b>	<b>-</b>	<b>-</b>	<b>3'039'900.00</b>	<b>-</b>	<b>0.00%</b>
603	Transfert d'autres ouvrages de génie civil	-	-	3'038'000.00	-	0.00%
604	Transfert de bâtiments	-	-	1'900.00	-	0.00%
<b>63</b>	<b>Subventions d'investissements acquises</b>	<b>318'919.40</b>	<b>74'000.00</b>	<b>39'250.00</b>	<b>244'919.40</b>	<b>330.97%</b>
630	Confédération	-	45'000.00	17'700.00	-45'000.00	-100.00%
631	Cantons et concordats	313'914.50	-	-	313'914.50	100.00%
637	Ménages privés	5'004.90	29'000.00	21'550.00	-23'995.10	-82.74%
<b>64</b>	<b>Remboursements de prêts</b>	<b>811'900.00</b>	<b>821'500.00</b>	<b>11'900.00</b>	<b>-9'600.00</b>	<b>-1.17%</b>
644	Entreprises publiques	800'000.00	800'000.00	-	-	0.00%
646	Organisations privées à but non lucratif	11'900.00	21'500.00	11'900.00	-9'600.00	-44.65%

<b>COMPTE DU BILAN</b>		<b>Solde au</b>	<b>Mouvements</b>		<b>Solde au</b>
<b>Compte</b>	<b>Désignation</b>	<b>01.01.2022</b>	<b>Doit</b>	<b>Avoir</b>	<b>31.12.2022</b>
<b>1</b>	<b>ACTIF</b>	<b>28'684'461.29</b>	<b>38'911'677.95</b>	<b>37'423'778.59</b>	<b>30'172'360.65</b>
<b>10</b>	<b>Patrimoine financier PF</b>	<b>8'205'455.29</b>	<b>35'688'380.16</b>	<b>34'281'530.80</b>	<b>9'612'304.65</b>
<b>100</b>	<b>Disponibilités et placements à court terme</b>	<b>718'716.89</b>	<b>16'836'902.52</b>	<b>16'544'221.48</b>	<b>1'011'397.93</b>
<b>1000</b>	<b>CAISSE</b>	<b>5'530.80</b>	<b>72'603.15</b>	<b>69'612.45</b>	<b>8'521.50</b>
1000.022	Caisse	4'865.60	72'514.95	69'559.35	7'821.20
1000.321	Caisse "Bibliothèque"	165.20	88.20	53.10	200.30
1000.545	Caisse "Crèche, garderie, UAPE"	500.00	-	-	500.00
<b>1001</b>	<b>POSTE</b>	<b>490'147.11</b>	<b>16'702'064.97</b>	<b>16'473'110.74</b>	<b>719'101.34</b>
1001.000	PostFinance CH75 0900 0000 1900 1743 1	470'046.44	16'588'409.12	16'346'848.27	711'607.29
1001.001	PostFinance CH03 0900 0000 1900 2221 9	6'639.37	93'680.45	92'934.71	7'385.11
1001.002	PostFinance CH78 0900 0000 1517 5456 3	13'190.36	19'575.40	32'765.76	-
1001.003	PostFinance CH47 0900 0000 1267 2921 8	270.94	400.00	562.00	108.94
<b>1002</b>	<b>BANQUE</b>	<b>223'038.98</b>	<b>62'234.40</b>	<b>1'498.29</b>	<b>283'775.09</b>
1002.000	Crédit Suisse CH07 0483 5044 3420 2100 0	29'160.79	5'240.00	224.75	34'176.04
1002.010	BCVs CH09 0076 5000 S010 0504 9	4'878.85	-	47.60	4'831.25
1002.020	UBS CH40 0026 4264 5862 57B2 E	29'581.21	24'960.00	82.39	54'458.82
1002.021	UBS CH60 0026 4264 5862 5701 Y	16'220.10	16'200.00	80.00	32'340.10
1002.022	UBS CH08 0026 4264 5862 57B1 B	1'756.95	-	80.00	1'676.95
1002.030	Raiffeisen CH06 8080 8005 0480 4121 0	101'886.56	2.60	60.00	101'829.16
1002.031	Raiffeisen CH75 8080 8008 7745 8926 6 Tribunal de Police	39'554.52	15'831.80	923.55	54'462.77
<b>101</b>	<b>CREANCES</b>	<b>4'147'149.31</b>	<b>16'328'645.49</b>	<b>14'826'450.18</b>	<b>5'649'344.62</b>
<b>1010</b>	<b>CREANCES RESULTANT DE LIVRAISON ET DE PRESTATIONS EN FAVEUR DE TIERS</b>	<b>2'404'994.83</b>	<b>4'565'918.64</b>	<b>3'009'217.43</b>	<b>3'961'696.04</b>
1010.000	Créances taxes	983'289.29	971'287.90	975'226.01	979'351.18
1010.003	Créances SEMC	92'261.28	51'603.58	103'462.51	40'402.35
1010.010	Créances divers	1'314'246.19	3'469'947.44	1'900'280.45	2'883'913.18
1010.710	C/C TVA - Confédération CH Eau potable	9'946.67	73'079.72	26'433.76	56'592.63
1010.900	C/C TVA - Confédération CH SEMC	5'251.40	-	3'814.70	1'436.70

<b>COMPTE DU BILAN</b>		<b>Solde au</b>	<b>Mouvements</b>		<b>Solde au</b>
<b>Compte</b>	<b>Désignation</b>	<b>01.01.2022</b>	<b>Doit</b>	<b>Avoir</b>	<b>31.12.2022</b>
<b>1011</b>	<b>COMPTE COURANTS AVEC DES TIERS</b>	<b>17'008.20</b>	<b>98'055.00</b>	<b>104'965.70</b>	<b>10'097.50</b>
1011.020	Créances bourgeoisie	15'014.75	98'055.00	104'550.65	8'519.10
1011.030	Créances service industriel	1'993.45	-	415.05	1'578.40
<b>1012</b>	<b>CREANCES FISCALES</b>	<b>1'686'243.53</b>	<b>11'637'501.80</b>	<b>11'673'364.11</b>	<b>1'650'381.22</b>
1012.000	Créances impôts	-4'060'809.52	5'766'022.50	5'926'311.06	-4'221'098.08
1012.001	Provision impôts	5'747'053.05	5'871'479.30	5'747'053.05	5'871'479.30
<b>1019</b>	<b>AUTRES CREANCES</b>	<b>38'902.75</b>	<b>27'170.05</b>	<b>38'902.94</b>	<b>27'169.86</b>
1019.000	Impôt anticipé récupérable	38'902.75	27'170.05	38'902.94	27'169.86
<b>104</b>	<b>ACTIFS DE REGULATIONS</b>	<b>2'614'583.09</b>	<b>2'522'832.15</b>	<b>2'898'856.14</b>	<b>2'238'559.10</b>
<b>1041</b>	<b>ACTIFS DE REGULATION, COMPTE DE RESULTATS</b>	<b>1'834'048.89</b>	<b>1'237'176.95</b>	<b>1'834'048.89</b>	<b>1'237'176.95</b>
1041.000	Charges de biens et services et autres charges d'exploitation	103'740.80	1'180'762.82	103'740.80	1'180'762.82
1041.001	Actifs de régulation, direction des écoles de l'Arpille	78'830.55	1'000.00	78'830.55	1'000.00
1041.003	Actifs de régulation, subventions à recevoir	293'667.44	53'684.13	293'667.44	53'684.13
1041.004	Actifs de régulation, charges ou revenus financiers	1'866.65	1'250.00	1'866.65	1'250.00
1041.005	Actifs de régulation, autres revenus d'exploitation	1'355'943.45	480.00	1'355'943.45	480.00
<b>1046</b>	<b>ACTIFS DE REGULATION, COMPTE DES INVESTISSEMENTS</b>	<b>780'534.20</b>	<b>1'285'655.20</b>	<b>1'064'807.25</b>	<b>1'001'382.15</b>
1046.000	Actifs de régulation, compte des investissements	780'534.20	1'285'655.20	1'064'807.25	1'001'382.15
<b>107</b>	<b>PLACEMENTS FINANCIERS</b>	<b>725'006.00</b>	<b>-</b>	<b>12'003.00</b>	<b>713'003.00</b>
<b>1070</b>	<b>ACTIONS ET PARTS SOCIALES</b>	<b>6.00</b>	<b>-</b>	<b>3.00</b>	<b>3.00</b>
1070.332	Radio Rhône SA - 2 act. à 250.00	1.00	-	-	1.00
1070.342	CERM Sté Coopérative Martigny - 5 p.s. à 500.00	1.00	-	-	1.00
1070.612	Espace Super St-Bernard SA - 2 act. à 500.00	1.00	-	1.00	-
1070.613	TéléLaFouly SA	1.00	-	1.00	-
1070.614	TéléLaFouly SA	1.00	-	1.00	-
1070.963	Raiffeisen part sociale 12'151	1.00	-	-	1.00
<b>1071</b>	<b>PLACEMENTS A INTERÊTS</b>	<b>200'000.00</b>	<b>-</b>	<b>-</b>	<b>200'000.00</b>
1071.871	FM MB SA	200'000.00	-	-	200'000.00
<b>1079</b>	<b>AUTRES PLACEMENTS FINANCIERS A LONG TERME</b>	<b>525'000.00</b>	<b>-</b>	<b>12'000.00</b>	<b>513'000.00</b>
1079.340	Prêt FC La Combe	525'000.00	-	12'000.00	513'000.00

COMPTE DU BILAN		Solde au	Mouvements		Solde au
Compte	Désignation	01.01.2022	Doit	Avoir	31.12.2022
<b>14</b>	<b>PATRIMOINE ADMINISTRATIF</b>	<b>20'479'006.00</b>	<b>3'223'297.79</b>	<b>3'142'247.79</b>	<b>20'560'056.00</b>
<b>140</b>	<b>IMMOBILISATIONS CORPORELLES PA</b>	<b>13'045'600.00</b>	<b>2'790'026.81</b>	<b>1'901'776.81</b>	<b>13'933'850.00</b>
<b>1400</b>	<b>TERRAINS PA</b>	<b>18'000.00</b>	<b>16'550.00</b>	<b>-</b>	<b>34'550.00</b>
1400.001	Terrains PA	18'000.00	16'550.00	-	34'550.00
<b>1401</b>	<b>ROUTES / VOIES DE COMMUNICATION</b>	<b>2'456'900.00</b>	<b>731'938.14</b>	<b>461'838.14</b>	<b>2'727'000.00</b>
1401.061	Création et réfection des routes et chemins	1'579'700.00	520'958.19	311'258.19	1'789'400.00
1401.062	Création desserte Arbignon	84'000.00	-	8'400.00	75'600.00
1401.063	Sécurisation des routes, trottoirs, barrières	133'000.00	-	13'300.00	119'700.00
1401.064	Aménagement des rues et places	38'800.00	-	3'900.00	34'900.00
1401.065	Extension éclairage public	268'700.00	85'806.80	35'506.80	319'000.00
1401.066	Murs et empiérement	283'200.00	125'173.15	79'373.15	329'000.00
1401.080	Route forestière de l'Arpille	66'000.00	-	6'600.00	59'400.00
1401.342	Chemins pédestres	3'500.00	-	3'500.00	-
<b>1402</b>	<b>AMENAGEMENT DES EAUX</b>	<b>125'800.00</b>	<b>123'674.35</b>	<b>29'974.35</b>	<b>219'500.00</b>
1402.070	Amélioration Durnand	84'400.00	-	8'400.00	76'000.00
1402.073	Endiguement de la Dranse	30'600.00	-	3'100.00	27'500.00
1402.074	Bisses et torrents	-	33'120.30	3'320.30	29'800.00
1402.079	Intempéries Torrent du Tiercelin	5'500.00	-	5'500.00	-
1402.080	Irrigation Martigny-Croix	5'300.00	90'554.05	9'654.05	86'200.00
<b>1403</b>	<b>AUTRES OUVRAGES DE GENIE CIVIL</b>	<b>2'585'800.00</b>	<b>1'213'621.95</b>	<b>429'921.95</b>	<b>3'369'500.00</b>
1403.071	Réseau d'eau	1'737'400.00	884'783.68	262'283.68	2'359'900.00
1403.072	Assainissement	744'300.00	328'838.27	157'238.27	915'900.00
1403.074	Déchetterie	72'100.00	-	7'200.00	64'900.00
1403.080	Aménagement vignoble	32'000.00	-	3'200.00	28'800.00
<b>1404</b>	<b>TERRAINS BÂTIS</b>	<b>7'545'100.00</b>	<b>445'451.07</b>	<b>710'751.07</b>	<b>7'279'800.00</b>
1404.004	Bâtiments	238'900.00	161'388.15	32'088.15	368'200.00
1404.007	Bâtiment administratif	15'600.00	-	1'200.00	14'400.00
1404.008	Café de la Place	2'000.00	-	2'000.00	-
1404.010	Escaliers extérieurs	62'100.00	-	5'000.00	57'100.00
1404.011	Local de la jeunesse	2'300.00	-	2'300.00	-

COMPTE DU BILAN		Solde au	Mouvements		Solde au
Compte	Désignation	01.01.2022	Doit	Avoir	31.12.2022
1404.061	Bâtiment hangar et dépôts	29'600.00	-	2'400.00	27'200.00
1404.214	2ème projet rénovation Centre Scolaire	6'253'000.00	-	514'300.00	5'738'700.00
1404.342	Bâtiment Eau-Vive	117'400.00	-	9'400.00	108'000.00
1404.343	Couvert de Ravoire	23'800.00	-	1'900.00	21'900.00
1404.344	Terrain multisport et pump park	336'600.00	29'922.55	82'722.55	283'800.00
1404.541	Bâtiment crèche-garderie	444'300.00	203'533.35	51'833.35	596'000.00
1404.542	Bâtiment UAPE	19'500.00	50'607.02	5'607.02	64'500.00
<b>1406</b>	<b>BIENS MOBILIERS PA</b>	<b>314'000.00</b>	<b>258'791.30</b>	<b>269'291.30</b>	<b>303'500.00</b>
1406.001	Equipement informatique (PC, serveur)	19'000.00	-	8'600.00	10'400.00
1406.008	Mobiliers Café de la Place	2'900.00	-	2'900.00	-
1406.061	Mobiliers urbains	28'100.00	10'000.00	17'100.00	21'000.00
1406.062	Véhicules et machines	116'700.00	150'780.00	123'580.00	143'900.00
1406.065	Panneaux indicateurs rues	9'700.00	37'494.60	21'294.60	25'900.00
1406.073	Achat et pose Moloks	20'800.00	-	9'400.00	11'400.00
1406.211	Mobilier Centre Scolaire	8'600.00	-	8'600.00	-
1406.213	Smart Board	14'000.00	-	6'300.00	7'700.00
1406.214	PC, beamer	3'800.00	11'416.20	6'816.20	8'400.00
1406.216	Bus scolaire	32'500.00	-	14'600.00	17'900.00
1406.218	Machines d'entretien	3'500.00	-	3'500.00	-
1406.342	Equipement Eau-Vive	43'600.00	-	19'600.00	24'000.00
1406.344	Equipements parc de jeux	-	49'100.50	22'100.50	27'000.00
1406.541	Equipement crèche-garderie	10'800.00	-	4'900.00	5'900.00
<b>142</b>	<b>IMMOBILISATIONS INCORPORELLES</b>	<b>175'400.00</b>	<b>152'253.30</b>	<b>187'253.30</b>	<b>140'400.00</b>
<b>1420</b>	<b>LOGICIELS PA</b>	<b>21'900.00</b>	<b>-</b>	<b>14'400.00</b>	<b>7'500.00</b>
1420.001	Logiciels	15'000.00	-	7'500.00	7'500.00
1420.332	Site internet	6'900.00	-	6'900.00	-

<b>COMPTE DU BILAN</b>		<b>Solde au</b>	<b>Mouvements</b>		<b>Solde au</b>
<b>Compte</b>	<b>Désignation</b>	<b>01.01.2022</b>	<b>Doit</b>	<b>Avoir</b>	<b>31.12.2022</b>
<b>1429</b>	<b>AUTRES IMMOBILISATIONS INCORPORELLES</b>	<b>153'500.00</b>	<b>152'253.30</b>	<b>172'853.30</b>	<b>132'900.00</b>
1429.061	Projets/études routes communales	107'500.00	-	53'800.00	53'700.00
1429.072	Projets/études eaux usées	-	61'447.45	30'747.45	30'700.00
1429.074	Carte des dangers	-	42'159.75	37'959.75	4'200.00
1429.080	Réseau écologique	6'000.00	-	6'000.00	-
1429.081	Aménagement du territoire	40'000.00	48'646.10	44'346.10	44'300.00
<b>144</b>	<b>PRÊTS</b>	<b>5'613'000.00</b>	<b>-</b>	<b>811'900.00</b>	<b>4'801'100.00</b>
<b>1444</b>	<b>PRÊTS AUX ENTREPRISES PUBLIQUES</b>	<b>5'613'000.00</b>	<b>-</b>	<b>811'900.00</b>	<b>4'801'100.00</b>
1444.350	Prêt Administration mixte	34'000.00	-	11'900.00	22'100.00
1444.871	Prêt FMMB	779'000.00	-	-	779'000.00
1444.872	Prêt Sinergy infrastructure SA	4'800'000.00	-	800'000.00	4'000'000.00
<b>145</b>	<b>PARTICIPATIONS, CAPITAL SOCIAL PA</b>	<b>200'806.00</b>	<b>-</b>	<b>-</b>	<b>200'806.00</b>
<b>1454</b>	<b>PARTICIPATIONS AUX ENTREPRISES PUBLIQUES</b>	<b>200'806.00</b>	<b>-</b>	<b>-</b>	<b>200'806.00</b>
1454.611	Tunnel Grand-Saint-Bernard SA - 20 act. à 500.00	1.00	-	-	1.00
1454.612	TéléMarécottes SA - 10 act. à 500.00	1.00	-	-	1.00
1454.622	TMR SA - 759 act. à 10.00	1.00	-	-	1.00
1454.730	SATOM SA - 85 act. à 100.00	801.00	-	-	801.00
1454.850	Centre de Compétences Financières SA - 10 act. à 200.00	1.00	-	-	1.00
1454.871	FMV SA - 5911 act. à 50.00	1.00	-	-	1.00
1454.872	Sinergy infrastructure SA - 20'000 act. à 10.00	200'000.00	-	-	200'000.00
<b>146</b>	<b>SUBVENTIONS D'INVESTISSEMENT</b>	<b>1'444'200.00</b>	<b>281'017.68</b>	<b>241'317.68</b>	<b>1'483'900.00</b>
<b>1461</b>	<b>SUBVENTIONS D'INVESTISSEMENT AUX CANTONS ET CONCORDATS</b>	<b>643'600.00</b>	<b>52'908.05</b>	<b>85'708.05</b>	<b>610'800.00</b>
1461.074	Amélioration Rhône	15'500.00	-	3'100.00	12'400.00
1461.079	Contributions d'investissement agglomération	77'200.00	-	15'400.00	61'800.00
1461.523	Institutions handicapés/sociales (Etat VS)	56'100.00	11'091.35	13'491.35	53'700.00
1461.613	Réseau routes cantonales	494'800.00	41'816.70	53'716.70	482'900.00

<b>COMPTE DU BILAN</b>		<b>Solde au</b>	<b>Mouvements</b>		<b>Solde au</b>
<b>Compte</b>	<b>Désignation</b>	<b>01.01.2022</b>	<b>Doit</b>	<b>Avoir</b>	<b>31.12.2022</b>
<b>1462</b>	<b><i>SUBVENTIONS D'INVESTISSEMENT AUX COMMUNES ET AUX SYNDICATS DE COMMUNES</i></b>	<b><i>538'400.00</i></b>	<b><i>147'030.85</i></b>	<b><i>77'530.85</i></b>	<b><i>607'900.00</i></b>
1462.072	Station d'épuration	460'800.00	136'261.50	59'761.50	537'300.00
1462.213	Cycle d'orientation	77'600.00	10'769.35	17'769.35	70'600.00
<b>1465</b>	<b><i>SUBVENTIONS D'INVESTISSEMENT AUX ENTREPRISES PRIVEES</i></b>	<b><i>29'500.00</i></b>	<b><i>-</i></b>	<b><i>5'900.00</i></b>	<b><i>23'600.00</i></b>
1465.340	Subventionnement Vestiaires FC La Combe	29'500.00	-	5'900.00	23'600.00
<b>1466</b>	<b><i>SUBVENTIONS D'INVESTISSEMENT AUX ORGANISATIONS PRIVEES A BUT NON LUCRATIF</i></b>	<b><i>11'700.00</i></b>	<b><i>-</i></b>	<b><i>11'700.00</i></b>	<b><i>-</i></b>
1466.080	Aide financière amélioration alpestre	1'000.00	-	1'000.00	-
1466.081	Adduction eau alpage Arpille	8'500.00	-	8'500.00	-
1466.082	Adduction eau alpage Prélays	2'200.00	-	2'200.00	-
<b>1467</b>	<b><i>Subventions d'investissement aux ménages</i></b>	<b><i>221'000.00</i></b>	<b><i>81'078.78</i></b>	<b><i>60'478.78</i></b>	<b><i>241'600.00</i></b>
1467.083	Amélioration du vignoble Martigny-Combe et Martigny	221'000.00	81'078.78	60'478.78	241'600.00



<b>COMPTE DU BILAN</b>		<b>Solde au</b>	<b>Mouvements</b>		<b>Solde au</b>
<b>Compte</b>	<b>Désignation</b>	<b>01.01.2022</b>	<b>Doit</b>	<b>Avoir</b>	<b>31.12.2022</b>
<b>2</b>	<b>PASSIF</b>	<b>28'684'461.29</b>	<b>21'315'832.28</b>	<b>22'803'731.64</b>	<b>30'172'360.65</b>
<b>20</b>	<b>CAPITAUX DE TIERS</b>	<b>17'374'566.55</b>	<b>17'453'667.29</b>	<b>16'848'343.94</b>	<b>16'769'243.20</b>
<b>200</b>	<b>ENGAGEMENTS COURANTS</b>	<b>1'122'976.72</b>	<b>11'715'681.76</b>	<b>13'264'948.40</b>	<b>2'672'243.36</b>
<b>2000</b>	<b>ENGAGEMENTS COURANTS PROVENANT DE LIVRAISONS ET DE PRESTATIONS</b>	<b>1'041'619.58</b>	<b>9'940'436.93</b>	<b>11'498'558.09</b>	<b>2'599'740.74</b>
2000.000	Engagements courants provenant de livraisons et de prestations	1'041'619.58	9'940'436.93	11'498'558.09	2'599'740.74
<b>2001</b>	<b>COMPTES COURANTS AVEC TIERS</b>	<b>35'376.81</b>	<b>1'558'389.80</b>	<b>1'541'345.25</b>	<b>18'332.26</b>
2001.000	Compte courant Bourgeoisie	24'619.86	1'528'790.60	1'522'503.00	18'332.26
2001.050	C/C Sinergy infrastructures SA	10'756.95	29'599.20	18'842.25	-
<b>2002</b>	<b>IMPÔTS</b>	<b>42'410.33</b>	<b>213'485.03</b>	<b>212'145.06</b>	<b>41'070.36</b>
2002.720	C/C TVA - Confédération CH Eaux usées	30'693.41	99'360.94	75'018.61	6'351.08
2002.730	C/C TVA - Confédération CH Salubrité	8'674.42	24'534.49	23'737.08	7'877.01
2002.871	C/C TVA - Confédération CH Economie	3'042.50	89'589.60	113'389.37	26'842.27
<b>2006</b>	<b>DEPÔTS ET CAUTIONS</b>	<b>3'570.00</b>	<b>3'370.00</b>	<b>12'900.00</b>	<b>13'100.00</b>
2006.210	Dépôts garantie salle de gym	200.00	-	-	200.00
2006.342	Dépôts garantie location Ravoire et Eau-Vive	3'370.00	3'370.00	12'900.00	12'900.00
<b>204</b>	<b>PASSIFS DE REGULATION</b>	<b>2'616'125.53</b>	<b>2'616'125.53</b>	<b>553'395.54</b>	<b>553'395.54</b>
<b>2041</b>	<b>CHARGES DE BIENS ET SERVICES ET AUTRES CHARGES D'EXPLOITATION</b>	<b>2'503'410.14</b>	<b>2'503'410.14</b>	<b>529'518.19</b>	<b>529'518.19</b>
2041.000	Charges de biens et services et autres charges d'exploitation	152'648.64	152'648.64	228'866.69	228'866.69
2041.002	Passifs de régulation, impôts	-	-	139'000.00	139'000.00
2041.003	Passifs de régulation, subventions	534'723.90	534'723.90	123'918.85	123'918.85
2041.004	Passifs de régulation, charges ou revenus financiers	21'270.80	21'270.80	35'163.30	35'163.30
2041.005	Passifs de régulation, autres revenus d'exploitations	1'794'766.80	1'794'766.80	2'569.35	2'569.35
<b>2046</b>	<b>PASSIFS DE REGULARISATION, COMPTE D'INVESTISSEMENTS</b>	<b>112'715.39</b>	<b>112'715.39</b>	<b>23'877.35</b>	<b>23'877.35</b>
2046.000	Passifs de régularisation, compte d'investissements	112'715.39	112'715.39	23'877.35	23'877.35
<b>205</b>	<b>PROVISIONS A COURT TERME</b>	<b>1'455'164.00</b>	<b>121'860.00</b>	<b>30'000.00</b>	<b>1'363'304.00</b>
<b>2052</b>	<b>PROVISION A COURT TERME POUR PROCES</b>	<b>1'041'064.00</b>	<b>78'760.00</b>	<b>-</b>	<b>962'304.00</b>
2052.000	Provision à court terme pour procès	1'041'064.00	78'760.00	-	962'304.00
<b>2054</b>	<b>PROVISIONS A COURT TERME POUR AUTRE ACTIVITE D'EXPLOITATION</b>	<b>10'100.00</b>	<b>10'100.00</b>	<b>-</b>	<b>-</b>
2054.342	Provisions à court terme pour cautions et garanties location	10'100.00	10'100.00	-	-

<b>COMPTE DU BILAN</b>		<b>Solde au</b>	<b>Mouvements</b>		<b>Solde au</b>
<b>Compte</b>	<b>Désignation</b>	<b>01.01.2022</b>	<b>Doit</b>	<b>Avoir</b>	<b>31.12.2022</b>
<b>2059</b>	<b>AUTRES PROVISIONS A COURT TERME</b>	<b>404'000.00</b>	<b>33'000.00</b>	<b>30'000.00</b>	<b>401'000.00</b>
2059.000	Provision pour pertes sur créances	330'000.00	-	30'000.00	360'000.00
2059.872	Provision pour pertes sur créances SEMC	74'000.00	33'000.00	-	41'000.00
<b>206</b>	<b>ENGAGEMENTS FINANCIERS A LONG TERME</b>	<b>11'000'000.00</b>	<b>3'000'000.00</b>	<b>3'000'000.00</b>	<b>11'000'000.00</b>
<b>2064</b>	<b>EMPRUNTS, RECONNAISSANCES DE DETTES</b>	<b>11'000'000.00</b>	<b>3'000'000.00</b>	<b>3'000'000.00</b>	<b>11'000'000.00</b>
2064.000	BCN K20180926/55959	2'000'000.00	2'000'000.00	-	-
2064.001	VZ Depotbank AG	2'000'000.00	-	-	2'000'000.00
2064.002	Caisse LPP BVG	3'000'000.00	1'000'000.00	-	2'000'000.00
2064.004	Fonds de compensation AVS prêt no 20180607000612	4'000'000.00	-	-	4'000'000.00
2064.005	Swissquote Bank SA		-	3'000'000.00	3'000'000.00
<b>208</b>	<b>PROVISIONS A LONG TERME</b>	<b>342'277.30</b>	<b>-</b>	<b>-</b>	<b>342'277.30</b>
<b>2085</b>	<b>PROVISIONS A LONG TERME PROVENANT D'UNE AUTRE ACTIVITE D'EXPLOITATION</b>	<b>222'277.30</b>	<b>-</b>	<b>-</b>	<b>222'277.30</b>
2085.820	Fonds rénovation Route de la Crettaz	222'277.30	-	-	222'277.30
<b>2088</b>	<b>PROVISIONS A LONG TERME DU COMPTE DES INVESTISSEMENTS</b>	<b>120'000.00</b>	<b>-</b>	<b>-</b>	<b>120'000.00</b>
2088.000	Provision pour travaux Dranse	120'000.00	-	-	120'000.00
<b>209</b>	<b>ENGAGEMENTS ENVERS LES FINANCEMENTS SPECIAUX ET LES FONDS ENREGISTRES COMME CAPITAUX DE TIERS</b>	<b>838'023.00</b>	<b>-</b>	<b>-</b>	<b>838'023.00</b>
<b>2090</b>	<b>ENGAGEMENTS ENVERS LES FINANCEMENTS SPECIAUX ET LES FONDS ENREGISTRES COMME CAPITAUX DE TIERS</b>	<b>838'023.00</b>	<b>-</b>	<b>-</b>	<b>838'023.00</b>
2090.000	Fonds contributions de remplacement PCI	838'023.00	-	-	838'023.00
<b>29</b>	<b>CAPITAUX PROPRES</b>	<b>11'309'894.74</b>	<b>3'862'164.99</b>	<b>5'955'387.70</b>	<b>13'403'117.45</b>
<b>290</b>	<b>Financements spéciaux</b>	<b>1'456'989.85</b>	<b>116'476.89</b>	<b>211'020.37</b>	<b>1'551'533.33</b>
<b>2900</b>	<b>FINANCEMENTS SPECIAUX SOUS CAPITAL PROPRE</b>	<b>1'456'989.85</b>	<b>116'476.89</b>	<b>211'020.37</b>	<b>1'551'533.33</b>
2900.710	Financements spéciaux Eau potable	192'412.82	85'720.76	-	106'692.06
2900.720	Financements spéciaux Eaux usées	1'407'288.42	-	211'020.37	1'618'308.79
2900.730	Financements spéciaux Traitement déchets	-142'711.39	30'756.13	-	-173'467.52
<b>291</b>	<b>FONDS ENREGISTRES SOUS CAPITAL PROPRE</b>	<b>100'000.00</b>	<b>-</b>	<b>-</b>	<b>100'000.00</b>
<b>2911</b>	<b>LEGS ET FONDATIONS SANS PERSONNALITE JURIDIQUE SOUS CAPITAL</b>	<b>100'000.00</b>	<b>-</b>	<b>-</b>	<b>100'000.00</b>
2911.330	Fonds itinéraires pédestre Martigny-Croix - Plan-Cerisier	100'000.00	-	-	100'000.00

COMPTE DU BILAN		Solde au	Mouvements		Solde au
Compte	Désignation	01.01.2022	Doit	Avoir	31.12.2022
294	RESERVES	-	-	1'900'000.00	1'900'000.00
2940	<i>RERSERVE DE POLITIQUE BUDGETAIRE</i>	-	-	1'900'000.00	1'900'000.00
2940.000	Réserve de politique budgétaire	-	-	1'900'000.00	1'900'000.00
299	EXCEDENT/DECOUVERT DU BILAN	9'752'904.89	3'745'688.10	3'844'367.33	9'851'584.12
2990	<i>RESULTAT ANNUEL</i>	3'745'688.10	3'745'688.10	98'679.23	98'679.23
2990.000	Résultat annuel	3'745'688.10	3'745'688.10	98'679.23	98'679.23
2999	<i>RESULTATS CUMULES DES ANNEES PRECEDENTES</i>	6'007'216.79	-	3'745'688.10	9'752'904.89
2999.000	Fortune nette	6'007'216.79	-	3'745'688.10	9'752'904.89
<b>Total de l'actif</b>		28'684'461.29	38'911'677.95	37'423'778.59	30'172'360.65
<b>Total du passif</b>		28'684'461.29	21'315'832.28	22'803'731.64	30'172'360.65
<b>Ecart</b>		-	1'487'899.36	1'487'899.36	-

<b>COMPTE DU BILAN PAR NATURE</b>		<b>Solde au</b>	<b>Solde au</b>	<b>Ecart entre/et</b>	
<b>Nature</b>	<b>Désignation</b>	<b>01.01.2022</b>	<b>31.12.2022</b>	<b>01.01.2022 - 31.12.2022</b>	
				<b>CHF</b>	<b>%</b>
<b>1</b>	<b>ACTIFS</b>	<b>28'684'461.29</b>	<b>30'172'360.65</b>	<b>1'487'899.36</b>	<b>5.19%</b>
<b>10</b>	<b>PATRIMOINE FINANCIER PF</b>	<b>8'205'455.29</b>	<b>9'612'304.65</b>	<b>1'406'849.36</b>	<b>17.15%</b>
100	Disponibilités et placement à court terme	718'716.89	1'011'397.93	292'681.04	40.72%
101	Créances	4'147'149.31	5'649'344.62	1'502'195.31	36.22%
104	Actifs de régulations	2'614'583.09	2'238'559.10	-376'023.99	-14.38%
107	Placements financiers	725'006.00	713'003.00	-12'003.00	-1.66%
<b>14</b>	<b>PATRIMOINE ADMINISTRATIF</b>	<b>20'479'006.00</b>	<b>20'560'056.00</b>	<b>81'050.00</b>	<b>0.40%</b>
140	Immobilisations corporelles PA	13'045'600.00	13'933'850.00	888'250.00	6.81%
142	Immobilisations incorporelles	175'400.00	140'400.00	-35'000.00	-19.95%
144	Prêts	5'613'000.00	4'801'100.00	-811'900.00	-14.46%
145	Participations, capital social PA	200'806.00	200'806.00	-	0.00%
146	Subventions d'investissement	1'444'200.00	1'483'900.00	39'700.00	2.75%
<b>2</b>	<b>PASSIFS</b>	<b>28'684'461.29</b>	<b>30'172'360.65</b>	<b>1'487'899.36</b>	<b>5.19%</b>
<b>20</b>	<b>CAPITAUX DE TIERS</b>	<b>17'374'566.55</b>	<b>16'769'243.20</b>	<b>-605'323.35</b>	<b>-3.48%</b>
200	Engagements courants	1'122'976.72	2'672'243.36	1'549'266.64	137.96%
204	Passifs de régulation	2'616'125.53	553'395.54	-2'062'729.99	-78.85%
205	Provisions à court terme	1'455'164.00	1'363'304.00	-91'860.00	-6.31%
206	Engagements financiers à long terme	11'000'000.00	11'000'000.00	-	0.00%
208	Provisions à long terme	342'277.30	342'277.30	-	0.00%
209	Engagements envers les financements spéciaux et les fonds enregistrés comme capitaux de tiers	838'023.00	838'023.00	-	0.00%
<b>29</b>	<b>CAPITAUX PROPRES</b>	<b>11'309'894.74</b>	<b>13'403'117.45</b>	<b>2'093'222.71</b>	<b>18.51%</b>
290	Financements spéciaux	1'456'989.85	1'551'533.33	94'543.48	6.49%
291	Fonds du capital propre	100'000.00	100'000.00	-	0.00%
294	Réserves	-	1'900'000.00	1'900'000.00	100.00%
299	Excédent/découvert du bilan	9'752'904.89	9'851'584.12	98'679.23	1.01%
<b>Total de l'actif</b>		<b>28'684'461.29</b>	<b>30'172'360.65</b>	<b>1'487'899.36</b>	<b>5.19%</b>
<b>Total du passif</b>		<b>28'684'461.29</b>	<b>30'172'360.65</b>	<b>1'487'899.36</b>	<b>5.19%</b>
<b>Ecart</b>		<b>-</b>	<b>-</b>	<b>-</b>	

## TABLEAU DES IMMOBILISATIONS

Fonction	Nature	Objet	Valeurs au	Dépenses	Recettes	Solde avant amortissement	% MCH2	Amortissements	Valeurs au
			01.01.2022	2022	2022	2022		2022	31.12.2022
022	1406.001	Equipement informatique (PC, serveur)	19'000.00	-	-	19'000.00	45%	8'600.00	10'400.00
022	1420.001	Logiciels	15'000.00	-	-	15'000.00	50%	7'500.00	7'500.00
029	1400.001	Terrains PA	18'000.00	16'550.00	-	34'550.00	0%	-	34'550.00
029	1404.004	Bâtiments	238'900.00	161'388.15	-	400'288.15	8%	32'088.15	368'200.00
029	1404.007	Bâtiment administratif	15'600.00	-	-	15'600.00	8%	1'200.00	14'400.00
029	1404.008	Café de la Place	2'000.00	-	-	2'000.00	100%	2'000.00	-
029	1404.010	Escaliers extérieurs	62'100.00	-	-	62'100.00	8%	5'000.00	57'100.00
029	1404.011	Local de la jeunesse	2'300.00	-	-	2'300.00	100%	2'300.00	-
029	1406.008	Mobiliers Café de la Place	2'900.00	-	-	2'900.00	100%	2'900.00	-
212	1404.214	2ème projet rénovation Centre Scolaire	6'253'000.00	-15'288.95	-	6'237'711.05	8%	499'011.05	5'738'700.00
212	1406.211	Mobilier Centre Scolaire	8'600.00	-	-	8'600.00	100%	8'600.00	-
212	1406.213	Smart Board	14'000.00	-	-	14'000.00	45%	6'300.00	7'700.00
212	1406.214	PC, beamer	3'800.00	11'416.20	-	15'216.20	45%	6'816.20	8'400.00
212	1406.216	Bus scolaires	32'500.00	-	-	32'500.00	45%	14'600.00	17'900.00
212	1406.218	Machines d'entretien	3'500.00	-	-	3'500.00	100%	3'500.00	-
213	1462.213	Cycle d'orientation	77'600.00	10'769.35	-	88'369.35	20%	17'769.35	70'600.00
332	1420.332	Site internet	6'900.00	-	-	6'900.00	100%	6'900.00	-
341	1404.344	Terrain multisport et pump park	336'600.00	29'922.55	57'984.00	308'538.55	8%	24'738.55	283'800.00
341	1465.340	Vestiaires FC La Combe	29'500.00	-	-	29'500.00	20%	5'900.00	23'600.00
342	1401.342	Chemins pédestres	3'500.00	-	-	3'500.00	100%	3'500.00	-
342	1404.342	Bâtiment Eau-Vive	117'400.00	-	-	117'400.00	8%	9'400.00	108'000.00
342	1404.343	Bâtiment couvert de Ravoire	23'800.00	-	-	23'800.00	8%	1'900.00	21'900.00
342	1406.342	Equipement Eau-Vive	43'600.00	-	-	43'600.00	45%	19'600.00	24'000.00
342	1406.344	Equipements parc de jeux	-	49'100.50	-	49'100.50	45%	22'100.50	27'000.00
523	1461.523	Institutions handicapés/sociales (Etat VS)	56'100.00	11'091.35	-	67'191.35	20%	13'491.35	53'700.00
545	1404.541	Bâtiment crèche-garderie	444'300.00	203'533.35	-	647'833.35	8%	51'833.35	596'000.00
545	1404.542	Bâtiment UAPE	19'500.00	50'607.02	-	70'107.02	8%	5'607.02	64'500.00
545	1406.541	Equipement crèche-garderie	10'800.00	-	-	10'800.00	45%	4'900.00	5'900.00
613	1461.613	Routes cantonales	494'800.00	41'816.70	-	536'616.70	10%	53'716.70	482'900.00
615	1401.061	Création et réfection des routes et chemins	1'579'700.00	520'958.19	112'428.45	1'988'229.74	10%	198'829.74	1'789'400.00
615	1401.062	Création desserte Arbignon	84'000.00	-	-	84'000.00	10%	8'400.00	75'600.00
615	1401.063	Sécurisation des routes, trottoirs, barrières	133'000.00	-	-	133'000.00	10%	13'300.00	119'700.00
615	1401.064	Aménagement des rues et places	38'800.00	-	-	38'800.00	10%	3'900.00	34'900.00

## TABLEAU DES IMMOBILISATIONS

Fonction	Nature	Objet	Valeurs au	Dépenses	Recettes	Solde avant amortissement	% MCH2	Amortissements	Valeurs au
			01.01.2022	2022	2022	2022		2022	31.12.2022
615	1401.065	Eclairage public	268'700.00	85'806.80	-	354'506.80	10%	35'506.80	319'000.00
615	1401.066	Murs et empierrement	283'200.00	125'173.15	42'729.65	365'643.50	10%	36'643.50	329'000.00
615	1406.065	Panneaux indicateurs rues	9'700.00	37'494.60	-	47'194.60	45%	21'294.60	25'900.00
615	1406.061	Aménagement mobilier urbain	28'100.00	10'000.00	-	38'100.00	45%	17'100.00	21'000.00
615	1429.061	Projets/études	107'500.00	-	-	107'500.00	50%	53'800.00	53'700.00
617	1404.061	Bâtiment hangar et dépôts	29'600.00	-	-	29'600.00	8%	2'400.00	27'200.00
617	1406.062	Véhicules et machines	116'700.00	145'000.00	-	261'700.00	45%	117'800.00	143'900.00
710	1403.071	Réseau d'eau	1'737'400.00	884'486.13	-297.55	2'622'183.68	10%	262'283.68	2'359'900.00
720	1403.072	Réseau des eaux usées	744'300.00	328'838.27	55'422.45	1'017'715.82	10%	101'815.82	915'900.00
720	1429.072	Projets/études	-	61'447.45	-	61'447.45	50%	30'747.45	30'700.00
720	1462.072	Station d'épuration	460'800.00	136'261.50	-	597'061.50	10%	59'761.50	537'300.00
730	1403.074	Déchetterie	72'100.00	-	-	72'100.00	10%	7'200.00	64'900.00
730	1406.073	Moloks	20'800.00	-	-	20'800.00	45%	9'400.00	11'400.00
741	1402.070	Amélioration Durnand	84'400.00	-	-	84'400.00	10%	8'400.00	76'000.00
741	1402.073	Endiguement de la Dranse	30'600.00	-	-	30'600.00	10%	3'100.00	27'500.00
741	1402.074	Bisses et torrents	-	33'120.30	-	33'120.30	10%	3'320.30	29'800.00
741	1461.074	Amélioration Rhône	15'500.00	-	-	15'500.00	20%	3'100.00	12'400.00
745	1429.074	Carte des dangers	-	42'159.75	33'700.00	8'459.75	50%	4'259.75	4'200.00
790	1429.081	Aménagement du territoire	40'000.00	48'646.10	-	88'646.10	50%	44'346.10	44'300.00
790	1461.079	Contributions d'investissement agglomération	77'200.00	-	-	77'200.00	20%	15'400.00	61'800.00
791	1402.079	Intempérie Torrent du Tiercelin	5'500.00	-	-	5'500.00	100%	5'500.00	-
812	1403.080	Aménagement vignoble	32'000.00	-	-	32'000.00	10%	3'200.00	28'800.00
812	1467.083	Amélioration du vignoble My-Combe et My	221'000.00	81'078.78	-	302'078.78	20%	60'478.78	241'600.00
814	1429.080	Réseau écologique	6'000.00	-	-	6'000.00	100%	6'000.00	-
818	1466.080	Aide financière amélioration alpestre	1'000.00	-	-	1'000.00	100%	1'000.00	-
818	1466.081	Adduction eau alpage Arpille	8'500.00	-	-	8'500.00	100%	8'500.00	-
818	1466.082	Adduction eau alpage Prélayes	2'200.00	-	-	2'200.00	100%	2'200.00	-
819	1402.080	Irrigation Martigny-Croix	5'300.00	90'554.05	-	95'854.05	10%	9'654.05	86'200.00
820	1401.080	Route forestière de l'Arpille	66'000.00	-	-	66'000.00	10%	6'600.00	59'400.00
820	1401.081	Chemins forestiers et viticoles	-	20'010.80	16'952.40	3'058.40	100%	3'058.40	-
<b>Total I</b>			<b>14'665'200.00</b>	<b>3'221'942.09</b>	<b>318'919.40</b>	<b>17'568'222.69</b>	<b>11.44%</b>	<b>2'010'072.69</b>	<b>15'558'150.00</b>
<b>Total II</b>			<b>14'665'200.00</b>	<b>2'903'022.69</b>		<b>17'568'222.69</b>	<b>11.44%</b>	<b>2'010'072.69</b>	<b>15'558'150.00</b>

## TABLEAU DES IMMOBILISATIONS

Fonction	Nature	Objet	Valeurs au	Dépenses	Recettes	Solde avant amortissement	% MCH2	Amortissements	Valeurs au
			01.01.2022	2022	2022	2022		2022	31.12.2022
<b>Prêts du patrimoine administratif</b>									
350	1444.350	Prêt Administration mixte	<b>34'000.00</b>	-	11'900.00	22'100.00		-	<b>22'100.00</b>
871	1444.871	Prêt FMMB	<b>779'000.00</b>	-	-	779'000.00		-	<b>779'000.00</b>
871	1444.872	Prêt Sinergy infrastructure SA	<b>4'800'000.00</b>	-	800'000.00	4'000'000.00		-	<b>4'000'000.00</b>
<b>Total I</b>			<b>5'613'000.00</b>	-	<b>811'900.00</b>	<b>4'801'100.00</b>		-	<b>4'801'100.00</b>
<b>Total II</b>			<b>5'613'000.00</b>	<b>-811'900.00</b>		<b>4'801'100.00</b>		-	<b>4'801'100.00</b>
<b>TOTAL I</b>			<b>20'278'200.00</b>	<b>3'221'942.09</b>	<b>1'130'819.40</b>	<b>22'369'322.69</b>		<b>2'010'072.69</b>	<b>20'359'250.00</b>
<b>TOTAL II</b>			<b>20'278'200.00</b>	<b>2'091'122.69</b>		<b>22'369'322.69</b>		<b>2'010'072.69</b>	<b>20'359'250.00</b>

## Tableau des immobilisations

Compte N° Intitulé	Solde au 01.01	Dépenses	Recettes	Solde au 31.12	Amortissements	Situation après amortissements	Amortissements minimum obligatoires
<b>Comptes ordinaires</b>							
1400 Terrains	18'000	16'550	-	34'550		34'550	0%
1401 Routes / voies de communication	2'456'900	751'949	172'111	3'036'738	309'738	2'727'000	7%
1402 Aménagement des cours d'eau du PA	125'800	123'674	-	249'474	29'974	219'500	7%
1403 Autres travaux de génie-civil	2'585'800	1'213'324	55'125	3'744'000	374'500	3'369'500	7%
1404 Bâtiments du PA	7'545'100	430'162	57'984	7'917'278	637'478	7'279'800	8%
1405 Forêts PA	-	-	-	-	-	-	0%
1406 Biens meubles du PA	314'000	253'011	-	567'011	263'511	303'500	35%
1409 Autres immobilisations corporelles	-	-	-	-	-	-	50%
1420 Logiciel du PA	21'900	-	-	21'900	14'400	7'500	50%
1421 Licences, droits d'utilisation, droits des marques PA	-	-	-	-	-	-	50%
1429 Autres immobilisations incorporelles	153'500	152'253	33'700	272'053	139'153	132'900	50%
144X Prêts	5'613'000	-	811'900	4'801'100		4'801'100	Selon risque
145X Participation capital social	-	-	-	-	-	-	Selon risque
146X Subventions d'investissement	1'444'200	281'018	-	1'725'218	241'318	1'483'900	10%
<b>Total comptes ordinaires</b>	<b>20'278'200</b>	<b>3'221'942</b>	<b>1'130'819</b>	<b>22'369'323</b>	<b>2'010'073</b>	<b>20'359'250</b>	

Compte N° Intitulé	Solde au 01.01	Dépenses	Recettes	Solde au 31.12	Amortissements	Situation après amortissements	
<b>Comptes spécifiques (Entreprises électriques, téléphériques et navigation)</b>							
1400.x Terrains				-		-	Selon Notice A 1995 AFC
1401.x Routes / voies de communication				-		-	Selon Notice A 1995 AFC
1402.x Aménagement des cours d'eau du PA				-		-	Selon Notice A 1995 AFC
1403.x Autres travaux de génie-civil				-		-	Selon Notice A 1995 AFC
1404.x Bâtiments du PA				-		-	Selon Notice A 1995 AFC
1405.x Forêts PA				-		-	Selon Notice A 1995 AFC
1406.x Biens meubles du PA				-		-	Selon Notice A 1995 AFC
1409.x Autres immobilisations corporelles				-		-	Selon Notice A 1995 AFC
1420.x Logiciel du PA				-		-	Selon Notice A 1995 AFC
1421.x Licences, droits d'utilisation, droits des marques PA				-		-	Selon Notice A 1995 AFC
1429.x Autres immobilisations incorporelles				-		-	Selon Notice A 1995 AFC
144X.x Prêts				-		-	Selon Notice A 1995 AFC
145X.x Participation capital social				-		-	Selon Notice A 1995 AFC
146X.x Subventions d'investissement				-		-	Selon Notice A 1995 AFC
<b>Total comptes spécifiques</b>	-	-	-	-	-	-	

<b>Total immobilisations du PA</b>	<b>20'278'200</b>	<b>3'221'942</b>	<b>1'130'819</b>	<b>22'369'323</b>	<b>2'010'073</b>	<b>20'359'250</b>
------------------------------------	-------------------	------------------	------------------	-------------------	------------------	-------------------

- 6 Entreprises électriques
- 7 Téléphériques
- 8 Navigation



**Tableau des crédits d'engagements et complémentaires utilisés et encore disponibles**  
OGFCo, art. 81 et 82

Compte	Libellé, ouvrage	Crédit initial			Crédit complémentaire				Crédit global	Crédit utilisé	Crédit disponible	Crédit valable jusqu'en
		Montant investissement	Organe compétent : décision du		Montant	Conseil Municipal décision du :	Montant	Assemblée primaire décision du :				
			Conseil Municipal	Assemblée primaire								
710.5030.200	Acquisition ou entretien séparatif Ravoire - Martigny	3'500'000.00	18.11.2022	13.12.2022					3'500'000.00	18'830.87	3'318'169.13	13.12.2030
545.5040.100	Acquisition ou entretien bâtiment UAPE	4'200'000.00	18.11.2022	13.12.2022					4'200'000.00	50'607.02	4'149'392.98	13.12.2030

Les crédits d'engagements de la compétence de l'exécutif ne figurent pas dans ce tableau.

**Tableau des crédits budgétaires et supplémentaires assemblée primaire**  
OGFCo, art. 83 et 84

Compte	Libellé, ouvrage	Budget	Compte	Ecart en francs	Date décision
022.3158.010	Développement et acquisition de logiciels	5'000	70'342	65'342	12.05.2023
545.3010.000	Traitement du personnel crèches/garderie/UAPE	507'500	597'262	89'762	12.05.2023
545.5040.000	Acquisition ou entretien bâtiment crèche - nurserie	20'000	203'533	183'533	12.05.2023
615.5010.000	Acquisition et entretien routes et chemins	443'000	520'958	77'958	12.05.2023
871.3634.000	Subventions accordées aux FMMB	728'000	805'270	77'270	12.05.2023
819.5020.000	Réseau d'irrigation	0	90'554	90'554	12.05.2023

Les dépassements de crédit budgétaire inférieurs à 50'000 ne figurent pas dans ce tableau.

Les dépassements de crédit budgétaire concernant des dépenses liées ne figurent pas dans ce tableau.

## Etat du capital propre

en francs suisse		Solde au 01.01	Attributions	Prélèvements	Solde au 31.12
<b>29</b>	<b>Capital propre</b>	<b>11'309'895</b>	<b>2'209'700</b>	<b>116'477</b>	<b>13'403'117</b>
290	Engagements et avances sur financements spéciaux classés dans le capital propre	1'456'990	211'020	116'477	1'551'533
291	Fonds classés dans le capital propre	100'000	-	-	100'000
294	Réserves de politique budgétaire	-	1'900'000	-	1'900'000
296	Réserve liée au retraitement du patrimoine financier	-	-	-	-
299	Excédent/découvert du bilan	9'752'905	98'679	-	9'851'584

## Tableau des provisions

en francs suisses

### 205 Provisions à court terme

Compte	Dénomination	Solde au 01.01.	Création Augmentation	Dissolution Réduction	Solde au 31.12.
2052.000	Provision à court terme pour procès	1'041'064	-	78'760	962'304
2059.000	Provision pour pertes sur créances	330'000	30'000	-	360'000
2059.872	Provison pour pertes sur créances SEMC	74'000	-	33'000	41'000
					-
					-
					-
					-
					-

### 208 Provisions à long terme

Compte	Dénomination	Solde au 01.01.	Création Augmentation	Dissolution Réduction	Solde au 31.12.
2085.820	Fonds rénovation Route de la Crettaz	222'277	-	-	222'277
2088.000	Provision pour travaux Dranse	120'000	-	-	120'000
					-
					-
					-
					-
					-
					-

<b>Total provisions à court terme</b>		1'445'064	30'000	111'760	1'363'304
<b>Total provisions à long terme</b>		342'277	-	-	342'277
<b>Total des provisions</b>		<b>1'787'341</b>	<b>30'000</b>	<b>111'760</b>	<b>1'705'581</b>

## Tableau des participations

en francs suisses	Nombre détenu	Part de la commune en %	Valeur nominale totale	Rendement CHF	Valeur comptable au 01.01	Valeur comptable au 31.12
<b>Institut de droit public</b>						
<b>Société anonyme</b>						
Centre de Compétences Financières SA	10	-	2'000	-	1	1
Espace Super St-Bernard SA	2	-	500	-	1	-
FMMB SA	4'674	14.5	467'400	67'773	200'000	200'000
FMV SA	5'911	-	295'550	9'852	1	1
Radio Rhône SA	2	-	250	-	1	1
SATOM SA	85	-	8'500	-		801
Sinergy infrastructure SA	20'000	-	200'000	2'000	200'000	200'000
TéléLaFouly SA	-	-	-	-	2	-
TéléMarécottes SA	10	-	5'000	-	1	1
TMR SA	759	-	7'590	-	1	1
Tunnel Grand-Saint-Bernard SA	20	-	10'000	-	1	1
<b>Fondation</b>						
<b>Société coopérative</b>						
Banque Raiffeisen Martigny et Région	1	-	200	4	1	1
CERM Sté Coopérative Martigny	5	-	500	-	1	1
<b>Divers</b>						



Administration Communale  
de Martigny-Combe  
Conseil communal

**1921 Martigny-Combe**

Martigny, le 30 mai 2023 D/cr

### **Rapport du Réviseur sur les comptes annuels à l'assemblée primaire de la Commune de Martigny-Combe**

En notre qualité de réviseur, selon les articles 83 à 86 de la Loi sur les communes du Canton du Valais du 5 février 2004 (ci-après LCo) et selon les articles 89 à 93 de l'Ordonnance sur la gestion financière des communes du 24 février 2021 (ci-après OGFCo), nous avons effectué l'audit conformément au mandat qui nous a été confié des comptes annuels ci-joints de la Commune de Martigny-Combe, comprenant le bilan, le compte des investissements, le compte de résultats, le tableau des flux de trésorerie et l'annexe pour l'exercice arrêté au 31 décembre 2022.

#### *Responsabilité du Conseil communal*

La responsabilité de l'établissement des comptes annuels, conformément aux prescriptions des articles 74 et ss de la LCo ainsi que de l'OGFCo incombe au Conseil communal. Cette responsabilité comprend la conception, la mise en place et le maintien d'un système de contrôle interne relatif à l'établissement des comptes annuels afin que ceux-ci ne contiennent pas d'anomalies significatives, que celles-ci résultent de fraudes ou d'erreurs. En outre, le Conseil communal est responsable de l'application de méthodes comptables appropriées ainsi que des estimations comptables adéquates.

#### *Responsabilité du réviseur*

Notre responsabilité consiste, sur la base de notre audit, à exprimer une opinion sur les comptes annuels. Nous avons effectué notre audit conformément aux prescriptions de la LCo et de de l'OGFCo et à la recommandation d'audit suisse 60 *Audit et rapport de l'auditeur de comptes communaux*. Selon cette recommandation d'audit, nous devons respecter les règles d'éthique professionnelle ainsi que planifier et réaliser l'audit de façon à pouvoir constater avec une assurance raisonnable que les comptes annuels ne contiennent pas d'anomalies significatives.

Un audit inclut la mise en œuvre de procédures d'audit en vue de recueillir des éléments probants concernant les valeurs et les informations fournies dans les comptes annuels. Le choix des procédures d'audit relève du jugement de l'auditeur, de même que l'évaluation des risques que les comptes annuels puissent contenir des

anomalies significatives, que celles-ci résultent de fraudes ou d'erreurs. Lors de l'évaluation de ces risques, l'auditeur prend en compte le système de contrôle interne relatif à l'établissement des comptes annuels pour définir les procédures d'audit adaptées aux circonstances, et non pas dans le but d'exprimer une opinion sur l'efficacité de celui-ci. Un audit comprend, en outre, une évaluation de l'adéquation des méthodes comptables appliquées, du caractère plausible des estimations comptables effectuées ainsi qu'une appréciation de la présentation des comptes annuels dans leur ensemble. Nous estimons que les éléments probants recueillis constituent une base suffisante et adéquate pour former notre opinion d'audit.

#### *Opinion d'audit*

Selon notre appréciation, les comptes annuels pour l'exercice arrêté au 31 décembre 2022 sont conformes aux prescriptions légales (LCo et OGFCo) et aux règlements y relatifs.

#### **Rapport sur d'autres dispositions légales**

Nous attestons que nous remplissons les conditions légales et réglementaires en matière de qualification et d'indépendance conformément aux prescriptions de l'art. 83 LCo, des art. 89 et 90 de l'OGFCo et qu'il n'existe aucun fait incompatible avec notre indépendance.

Dans le cadre de notre audit, nous relevons en outre que

- l'évaluation des participations et des autres éléments du patrimoine financier est appropriée ;
- le niveau des amortissements comptables est conforme aux dispositions de l'OGFCo ;
- l'endettement net de la Commune est considéré comme important selon les indicateurs MCH2 ;
- l'équilibre financier à terme paraît assuré ;
- selon notre appréciation, la Commune est en mesure de faire face à ses engagements ;
- l'entretien final avec le Conseil communal a eu lieu ;

Nous recommandons d'approuver les comptes annuels qui vous sont soumis.

Dini & Associés SA



Ph. Dini

Expert-réviseur agréé  
(Réviseur responsable)



C. Rama

Experte-réviseur agréée

# Principes pour la présentation et la tenue du compte de la commune de Martigny-Combe

---

## 1. Base légale

---

L'établissement du compte de la commune de Martigny-Combe se fonde sur la loi sur les communes (LCo) du 5 février 2004 ainsi que de l'ordonnance sur la gestion financière des communes (OGFCo).

## 2. Principes MCH2 appliqués et divergences

---

Les comptes sont établis conformément au modèle comptable harmonisé pour les cantons et les communes (MCH2) publié le 25 janvier 2008 par la Conférence des directrices et directeurs cantonaux des finances et aux recommandations du Conseil suisse de présentation des comptes publics (SRS-CSPCP). Ces recommandations constituent des normes minimales que toutes les collectivités publiques sont tenues de respecter. En fonction de la recommandation, le MCH2 permet des options différentes quant à la méthode de comptabilisation et de présentation.

La commune de Martigny-Combe se positionne de la manière suivante face à certaines recommandations (RE) avec des choix et des divergences spécifiées ci-après :

### RE 02 Principes comptables

- Les explications sur les principaux comptes du compte de résultats et du compte des investissements figurent dans le message introductif de la brochure des comptes.

### RE 05 Actifs et passifs de régularisation

- La valeur seuil définie à partir de laquelle les opérations de régularisation sont faites est fixée à Fr. 0.00

### RE 06 Réévaluations (corrections de valeur)

- Le patrimoine financier est réévalué si une diminution durable de la valeur est prévisible.

### RE 07 Recettes fiscales

- Les recettes fiscales sont comptabilisées selon le principe de la délimitation des impôts.

### RE 08 Financements spéciaux et préfinancements

- Les préfinancements ne sont pas autorisés.
- Le solde réalisé par une tâche faisant l'objet d'un financement spécial est transféré au bilan par les comptes 35 ou 45.

### RE 09 Provisions et engagements conditionnels

- La valeur seuil définie à partir de laquelle les opérations de provisions sont faites est fixée à Fr. 10'000.00

### RE 10 Compte des investissements

- L'activation des investissements se fait selon l'Option 1, c'est-à-dire une activation de l'investissement net au bilan.

### RE 12 Immobilisations et comptabilité des immobilisations

- La limite d'activation des investissements propres est fixée à Fr. 10'000.00 par objet ou par projet.
- L'amortissement a lieu dès le début des travaux.
- Le taux d'amortissement est appliqué sur la valeur comptable au bilan au 01.01 augmenté de l'investissement net de l'exercice en cours.
- La méthode de l'amortissement dégressif est appliquée.
- Les amortissements supplémentaires ne sont pas autorisés.
- Les terrains morcelés des autres travaux de génie-civil, des bâtiments peuvent être enregistrés dans le compte spécifique des terrains du patrimoine administratif.



#### RE 13 Vision consolidée

- Le tableau des participations doit au minimum figurer dans l'annexe aux comptes.

#### RE 14 Tableau des flux de trésorerie

- Le tableau des flux de trésorerie simplifié est élaboré sur la base du tableau de financement actualisé du MCH1.

#### RE 17 Objectifs et instruments de politique budgétaire

- Une réserve de politique budgétaire assimilable à une réserve conjoncturelle ou d'équilibrage peut être constituée. Les prélèvements ou attributions à cette réserve doivent être comptabilisés aux titres de charges ou revenus extraordinaires.
- Le postfinancement de la réserve de politique budgétaire n'est pas autorisé.

#### RE 18 Indicateurs financiers

- Les indicateurs de 1ère et 2ème priorités, recommandés par la conférence des directrices et directeurs cantonaux des finances, sont présentés dans le message introductif. Les définitions et mode de calcul se trouvent dans le manuel "modèle comptable harmonisé pour les cantons et les communes" dans l'annexe C.

#### RE 19 Procédure lors du passage au MCH2 (2022)

- Pour des raisons de comparabilité, les valeurs du bilan de l'année précédente sont présentées lors du passage au MCH2 au 01.01.2022 (au lieu du 31.12.2021), après les reclassifications et les retraitements dus au passage au MCH2. Il en va de même pour les valeurs présentées dans le tableau des garanties.
- Le patrimoine financier est inscrit à sa valeur comptable.
- Les provisions et les comptes de régularisation ont été réévalués.
- La réévaluation du patrimoine administratif n'est pas autorisée.
- Les terrains parcellisés des autres travaux de génie-civil (compte bilan 1403) et des bâtiments (compte bilan 1404) sont inscrits dans le groupe de matières approprié et amortis en conséquence.

### **3. Principes de la gestion financière**

---

La gestion financière se conforme aux exigences de la légalité, de l'équilibre budgétaire à terme, de l'emploi économe des fonds, de l'urgence, de la rentabilité, de la causalité, de l'indemnisation des avantages, de la non-affectation des impôts généraux, de la gestion axée sur les résultats, du paiement par l'utilisateur et de la transparence financière.

### **4. Principes de tenue des comptes**

---

La tenue des comptes est un enregistrement chronologique et systématique des transactions effectuées avec l'extérieur et des imputations internes. La tenue des comptes est régie par les principes de l'annualité, de la spécialité, et de l'exhaustivité.

### **5. Principes de présentation des comptes**

---

La présentation des comptes doit fournir une image de la situation financière qui corresponde à l'état effectif de la fortune, des finances et des revenus.

La présentation des comptes repose sur les principes de la comparabilité, du produit brut, de la comptabilité d'exercice, de la continuité, de l'importance, de la clarté, de la fiabilité, de la permanence des méthodes comptables et de l'échéance.

## 6. Principes d'évaluation du bilan

---

### 6.1. Actif

#### 6.1.1. Patrimoine financier (PF)

---

Le patrimoine financier est inscrit au bilan à sa valeur comptable. Il est amorti si des pertes ou des moins-values sont enregistrées. En cas d'acquisition d'immobilisation gratuitement, celle-ci doit être évaluée à sa valeur vénale.

Tous les nouveaux éléments du patrimoine financier sont évalués conformément aux principes d'évaluation ci-dessous.

##### Disponibilités et placements à court terme (compte bilan 100)

---

Les disponibilités et les placements à court terme comprennent les fonds en caisse, les avoirs postaux et bancaires, les soldes des cartes de débit et de crédit et les placements à court terme sur le marché monétaire (moins de 90 jours). Ils sont évalués à leur valeur d'acquisition, valeur nominale, ou, si inférieure, à leur valeur vénale.

##### Créances (compte bilan 101)

---

Les créances à court terme comprennent toutes les créances facturées envers des tiers et impayées.

Une provision générale pour créances douteuses est comptabilisée chaque année au 31 décembre.

En outre, des correctifs d'actifs spécifiques (ducroire) sont enregistrés pour les créances fiscales.

##### Placements financiers à court terme (compte bilan 102)

---

Les placements financiers à court terme sont des actifs monétaires (prêts à court terme, placements à intérêts, dépôts à terme, etc.), qui sont généralement détenus dans le but de faire coïncider les flux de liquidités pouvant générer un rendement. Les échéances varient de 90 jours à un an. Les placements financiers à court terme sont évalués à leur valeur d'acquisition, valeur nominale, ou, si inférieure, à leur valeur vénale.

##### Actifs de régularisation (compte bilan 104)

---

Les actifs de régularisation ont pour but de fournir les chiffres selon la méthode de la comptabilité d'exercice. Les charges, revenus, recettes et dépenses sont comptabilisés dans l'exercice au cours duquel l'engagement a eu lieu. Les comptes d'actifs de régularisation sont évalués à leur valeur nominale. La valeur seuil pour l'enregistrement d'un actif de régularisation est fixée à Fr. 0.00.

##### Marchandises, fournitures (compte bilan 106)

---

Les articles de commerce et les matières premières et auxiliaires, sont évalués au prix coûtant ou au prix du marché si celui-ci est inférieur.

##### Placements financiers à long terme (compte bilan 107)

---

Les placements financiers à long terme ont une durée supérieure à un an. Ils sont classés dans le patrimoine financier, étant donné qu'ils ne servent pas directement à l'exécution des tâches publiques. Les actions, parts sociales, placements à intérêts (obligations, prêts) et créances à long terme sont comptabilisés à leur juste valeur ou à leur valeur nominale. La distinction de la rubrique au bilan entre le long et le court terme n'est pas adaptée en cours de période du placement.

##### Immobilisations corporelles du patrimoine financier (compte bilan 108)

---

Les immobilisations corporelles détenues au patrimoine financier ne sont pas utilisées directement pour l'exécution des tâches publiques. Les immobilisations du patrimoine financier dans le bilan au coût d'acquisition ou de construction.

##### Créances envers les financements spéciaux et fonds des capitaux de tiers (compte bilan 109)

---

Les créances résultant de financements spéciaux et fonds des capitaux de tiers sont comptabilisées à l'actif du bilan et les opérations de comptabilisation ont un effet sur le compte de résultats.

#### 6.1.2. Patrimoine administratif (PA)

---

Les valeurs du patrimoine administratif comprennent les éléments qui servent à l'exécution des tâches publiques et qui découlent du compte des investissements. Le montant du seuil d'activation des investissements propres est fixé à Fr. 10'000.00 par objet ou par projet.

##### Immobilisations corporelles (compte bilan 1400)

---

Les immobilisations du patrimoine administratif sont inscrites au bilan au coût d'acquisition ou de production. Les immobilisations corporelles détenues au patrimoine administratif qui font l'objet d'une dépréciation du fait de leur utilisation sont amorties par catégorie à leur valeur résiduelle au 31.12.

#### Liste des taux d'amortissements planifiés appliqués :

Terrains : 0% (compte bilan 1400)

Routes et voies de communication : **10%** (7% à 10%) (compte bilan 1401)

Aménagement des cours d'eau : **10%** (7% à 10%) (compte bilan 1402)

Autres travaux de génie-civil : **10%** (7% à 10%) (compte bilan 1403)

Bâtiments : **8%** (8% à 15%) (compte bilan 1404)

Forêts : 0% (compte bilan 1405)

Biens meubles : **45%** (35% à 60%) (compte bilan 1406)

Autres immobilisations corporelles : 50% (compte bilan 1409)

Immobilisations incorporelles (compte bilan 142)

---

Les immobilisations incorporelles comprennent les logiciels, les licences, les droits d'utilisation et les autres immobilisations incorporelles. Le taux d'amortissement planifié est de 50%.

Prêts (compte bilan 144)

---

Les prêts sont généralement comptabilisés à leur valeur nominale. Si une diminution durable de la valeur est prévisible, une réévaluation de la valeur doit être effectuée.

Participations, capital social (compte bilan 145)

---

Les participations et capital social sont des parts dans le capital d'autres sociétés, établissements et institutions détenues en vue d'un investissement permanent. Ils sont comptabilisés au maximum à leur valeur d'acquisition. Si une diminution durable de la valeur est prévisible, une réévaluation de la valeur doit être effectuée.

Subventions d'investissement (compte bilan 146)

---

Les subventions d'investissement sont des prestations en argent qui sont utilisées par le bénéficiaire de ces subventions pour acquérir des actifs durables à caractère d'investissement. Le taux d'amortissement planifié est de **20%** 10% à 100%.

## 6.2. Passif

### 6.2.1. Capitaux de tiers

---

Engagements courants (compte bilan 200)

---

Les engagements courants sont des dettes monétaires qui doivent généralement être remboursées dans les douze mois qui suivent la clôture. Ces engagements sont comptabilisés à leur valeur nominale.

Engagements financiers à court terme (compte bilan 201)

---

Les engagements financiers à court terme sont des dettes résultant d'opérations de financement d'une durée inférieure ou égale à un an. Ces engagements sont comptabilisés à la valeur nominale.

Passifs de régularisation (compte bilan 204)

---

Les passifs de régularisation ont pour but de fournir les chiffres selon la méthode de la comptabilité d'exercice. Les charges, revenus, recettes et dépenses sont comptabilisés dans l'exercice au cours duquel l'engagement a eu lieu. Les comptes de passifs de régularisation sont évalués à leur valeur nominale. La valeur seuil pour l'enregistrement d'un passif de régularisation est fixée à Fr. 0.00.

Provisions à court terme (compte bilan 205)

---

Des provisions sont comptabilisées pour les engagements fondés sur un événement survenu dans le passé (avant la date de clôture des comptes), dont le montant et/ou l'échéance sont incertains, mais peuvent être estimés. Une provision est classée à court terme si la sortie de fonds est probable dans un délai d'un an à compter de la date de clôture. Les provisions sont réévaluées chaque année au 31 décembre. La valeur seuil pour l'enregistrement d'une provision à court terme est fixée à Fr. 10'000.00

Engagements financiers à long terme (compte bilan 206)

---

Les engagements financiers à long terme sont des passifs liés à des opérations de financement qui doivent généralement être remboursées plus de douze mois après la date de clôture du bilan. Ils sont comptabilisés à la valeur nominale. La distinction de la rubrique au bilan entre le long et le court terme n'est pas adaptée en cours de période de l'engagement.

#### Provisions à long terme (compte bilan 208)

---

Des provisions sont comptabilisées pour les engagements fondés sur un événement survenu dans le passé (avant la date de clôture des comptes), dont le montant et/ou l'échéance sont incertains, mais qui peuvent être estimés. Une provision est classée à long terme si la sortie de fonds est probable dans un délai de plus de douze mois à compter de la date de clôture. Les provisions font l'objet d'une réévaluation chaque année au 31 décembre. La valeur seuil pour l'enregistrement d'une provision à long terme est fixée à Fr. 10'000.00

#### Engagements envers les financements spéciaux et fonds des capitaux de tiers (compte bilan 209)

---

Un financement spécial est utilisé pour affecter des moyens en vue de l'exécution des tâches publiques. Un financement spécial est inscrit dans les capitaux de tiers si la base juridique ne peut être modifiée ou si la base légale repose sur le droit de rang supérieur. Ils figurent au passif du bilan et les opérations de comptabilisation ont un effet sur le compte de résultats.

### 6.2.2. Capital propre

---

#### Fonds et financements spéciaux enregistrés sous capital propre (compte bilan 290 et 291)

---

Un financement spécial est utilisé pour affecter des moyens en vue de l'exécution des tâches publiques. Un financement spécial est inscrit dans le capital propre si la base juridique peut être modifiée ou si la base légale repose sur le droit de rang supérieur, mais laisse une marge de manœuvre considérable à la collectivité publique. Ils figurent au passif du bilan et les opérations de comptabilisation ont un effet sur le compte de résultats. Les avances sur les financements spéciaux classés dans le capital propre sont inscrites en négatif dans les fonds propres. Ils sont remboursables dans un délai de 8 ans à compter de leur première inscription au bilan par de futurs excédents de revenus réalisés par la tâche concernée.

#### Réserves de politique budgétaire (compte bilan 294)

---

Les réserves de politique budgétaire sont des réserves qui peuvent être utilisées pour couvrir des déficits futurs du compte de résultats.

Le postfinancement des réserves de politique budgétaire n'est pas autorisé.

#### Réserve liée à la réévaluation du patrimoine financier (compte bilan 296)

---

Le résultat positif de la réévaluation doit être inscrit au bilan dans la réserve liée au retraitement du patrimoine financier. Cette réserve, inscrite dans le bilan dans les fonds propres, ne peut être dissoute qu'en cas de perte de valeur durable ou de vente du patrimoine financier. Le postfinancement de la réserve liée à la réévaluation du patrimoine financier n'est pas autorisé.

#### Excédent ou découvert du bilan (compte bilan 299)

---

Le solde provient des excédents et des déficits cumulés du compte de résultats. En cas de découvert, le poste reste au passif mais avec un signe négatif. Il doit être amorti dans un délai maximum de 4 ans à partir de sa première inscription au bilan.

VERSION du 12.11.2021