

**COMMUNE DE
MARTIGNY-COMBE**

COMPTES ANNUELS 2020

MUNICIPALITE

ET

SERVICE ELECTRIQUE





**COMMUNE DE
MARTIGNY-COMBE**

Route de la Croix 32
Case postale 25
1921 Martigny-Croix

Martigny-Croix, le 21 mai 2021

A V I S

Séance de l'Assemblée primaire

Chères Citoyennes, Chers Citoyens,

L'Assemblée primaire est convoquée le

jeudi 10 juin 2021 à 20h00

à la salle de l'Eau-Vive à Martigny-Croix.


Ordre du jour

1. Approbation du procès-verbal de l'assemblée du 25 février 2021.
2. Présentation des enjeux de la législature 2021-2024.
3. Présentation et approbation des comptes 2020 de la Municipalité et du Service électrique.
4. Nomination de l'organe de révision pour la période législative 2021-2024.
5. Octroi (renouvellement) d'une concession hydraulique en faveur des CFF SA.
6. Présentation et approbation du nouveau règlement communal de police.
7. Divers.

Le procès-verbal de l'assemblée du 25 février 2021, les comptes 2020 de la Municipalité et du Service électrique, les documents relatifs à la concession hydraulique ainsi que le nouveau règlement communal de police peuvent être consultés au bureau communal durant les heures d'ouverture et sur le site internet de la Commune (www.martigny-combe.ch).

En restant naturellement à votre disposition pour tout renseignement complémentaire, nous vous prions d'agréer, Chères Citoyennes, Chers Citoyens, nos salutations distinguées.

Le Secrétaire


Pascal Giroud

La Présidente


Florence Carron Darbellay



Commune de Martigny-Combe

MESSAGE INTRODUCTIF

Chères Citoyennes, Chers Citoyens,

Nous avons le plaisir de vous remettre, ci-après, les comptes annuels 2020 de la Municipalité et du Service électrique. Vous constaterez les nombreuses rubriques détaillées présentées au niveau du compte de fonctionnement et d'investissement avec, pour comparaison, le budget 2020 et l'exercice 2019.

COMMENTAIRE GENERAL

Comptes 2020 de la Municipalité

Fonctionnement

Avec un total de dépenses de CHF 11'782'351.60 et un total de recettes de CHF 11'601'226.37, les comptes 2020 bouclent sur **un excédent de charges de CHF 181'125.23**.

Avant la prise en compte des amortissements ordinaires et complémentaires pour un montant de CHF 2'208'322.79, les comptes de fonctionnement dégagent **une marge d'autofinancement de CHF 2'027'197.56**, contre **CHF 917'966.25** en 2019.

Au niveau des investissements, l'exercice 2020 a enregistré des investissements bruts pour **CHF 3'374'393.49** et des recettes pour **CHF 37'800.-** portant ainsi les **dépenses nettes d'investissement à CHF 3'336'593.49**.

Les comptes 2020 présentés ci-après comportent toujours des incertitudes liées aux redevances hydrauliques des CFF.

En effet, un litige oppose encore les Communes concédantes de la vallée du Trient à l'Etat du Valais au niveau de la perception de l'impôt cantonal spécial sur les forces hydrauliques pour les années civiles 2010 à 2019. Le montant du litige se monte à CHF 137'472.- par année pour notre Commune, soit un montant total de CHF 1'374'720.- au 31 décembre 2020. Une provision au bilan est comptabilisée en vue de couvrir les risques liés à ce litige.

De plus, une provision au bilan est comptabilisée concernant les recettes de pertes d'impôt CFF. Le montant du litige se monte à CHF 15'752.- par année pour notre Commune depuis l'année 2014 jusqu'en 2019, soit un montant total de CHF 94'512.- au 31 décembre 2020.

Les comptes 2020 enregistrent une augmentation des charges hors amortissements et une augmentation importante des recettes d'impôt sur les personnes physiques et morales qui influencent de manière conséquente le résultat 2020 par rapport à l'année 2019 et au budget 2020. Grâce à l'augmentation des recettes sur les personnes physiques de CHF 787'864.56 par rapport aux comptes 2019 et de CHF 1'026'719.81 par rapport au budget 2020 et combiné à l'augmentation des recettes d'impôt sur les personnes morales de CHF 379'873.65 entre les comptes 2019 et 2020, la marge d'autofinancement 2020 double par rapport aux prévisions budgétaires.

Les variations les plus importantes entre les comptes 2019 et les comptes 2020 sont les suivantes :

029.318.01 Frais administratifs et juridiques	CHF -153'224.00
210.361.10 Participation aux frais scolarité des élèves EE et EP (Etat VS)	CHF -86'037.25
211.361.10 Contribution communale des élèves du CO (Etat VS)	CHF +54'382.00
580.451.00 Contributions du Canton et Région (Etat VS)	CHF +81'791.43
581.365.00 Contribution service d'aide sociale	CHF +78'155.69

610.361.00 Entretien des routes classées (Etat VS)	CHF	+84'406.75
620.331.00 Amortissement ordinaire	CHF	+54'832.83
622.332.00 Amortissement complémentaire	CHF	+105'600.00
700.480.00 Prélèvements sur les financements spéciaux (eau potable)	CHF	+56'538.12
710.380.00 Attributions aux financements spéciaux (eaux usées)	CHF	-69'113.73
860.351.20 FMMB - frais exploitation	CHF	+186'186.44
860.427.03 Vente d'énergie à des tiers	CHF	+107'575.04
860.427.03 Vente d'énergie SEMC	CHF	-129'178.90
860.427.09 Extourne provision pour production énergie	CHF	+170'872.00
860.427.10 Energie gratuite	CHF	-136'326.89
900.330.11 Ajustement pertes s/débiteurs	CHF	-71'000.00
900.400.00 Revenu des personnes physiques	CHF	+266'699.40
900.400.10 Fortune des personnes physiques	CHF	+213'759.90
900.400.30 Impôt prélevé à la source	CHF	+204'599.66
901.401.00 Impôt sur le bénéfice	CHF	+327'459.70
932.410.00 Energie gratuite	CHF	+126'347.75
932.411.01 Redevances hydrauliques	CHF	-127'688.37

Les variations significatives du compte de fonctionnement entre le budget 2020 et les comptes 2020 sont les suivantes :

Administration générale

• Autorités	CHF	134'758.30	Diminution de	CHF	29'741.70
• Parc informatique	CHF	42'637.04	Augmentation de	CHF	13'637.04
• Frais de réceptions	CHF	14'955.40	Diminution de	CHF	27'544.60
• Frais administratifs et juridiques	CHF	0.00	Diminution de	CHF	153'500.00
• Amorti. compl. administration	CHF	40'600.00	Augmentation de	CHF	40'600.00
• Amortissement bâtiments	CHF	42'459.10	Diminution de	CHF	39'040.90
• Loyers appartements	CHF	-11'670.00	Diminution de	CHF	12'330.00

Sécurité publique

• Recette Tribunal de police	CHF	-11'860.00	Diminution de	CHF	13'640.00
• Service tutélaire intercommunal	CHF	109'046.00	Augmentation de	CHF	17'046.00
• Centre de secours incendie	CHF	58'928.35	Augmentation de	CHF	9'428.35

Enseignement et formation

• Conciergerie & entr. bât. scolaire	CHF	74'521.10	Augmentation de	CHF	24'021.10
• Transport scolaire	CHF	52'001.80	Diminution de	CHF	11'498.20
• Frais de chauffage et électricité	CHF	25'991.40	Diminution de	CHF	11'508.60
• Frais de transports	CHF	64'023.50	Augmentation de	CHF	27'023.50
• Activité sportives et culturelles	CHF	35'062.33	Diminution de	CHF	14'437.67
• Participation frais de scolarité	CHF	623'045.80	Diminution de	CHF	95'454.20
• Frais exploitation du CO	CHF	357'086.60	Augmentation de	CHF	65'586.60
• Contrib. comm. élèves CO	CHF	275'920.00	Augmentation de	CHF	70'420.00

Culture, loisirs et culte

• Amorti. compl. bibliothèque	CHF	42'500.00	Augmentation de	CHF	42'500.00
• Championnat du monde cyclisme	CHF	0.00	Diminution de	CHF	20'000.00
• Amorti. compl. FC La Combe	CHF	35'500.00	Augmentation de	CHF	35'500.00

Santé

• CMS de Martigny	CHF	129'178.00	Augmentation de	CHF	23'178.00
• Frais dentaires scolaires	CHF	65'716.70	Augmentation de	CHF	28'216.70
• Frais coronavirus	CHF	12'314.03	Augmentation de	CHF	12'314.03

Prévoyance Sociale

• Personnel crèche-garderie	CHF	496'511.50	Augmentation de	CHF	15'011.50
• Personnel conciergerie	CHF	48'407.05	Augmentation de	CHF	9'907.05
• Charges sociales	CHF	91'879.51	Augmentation de	CHF	13'879.51
• Crèche – frais de repas	CHF	96'886.05	Diminution de	CHF	17'113.95
• Amortissement ordinaire	CHF	21'951.45	Diminution de	CHF	42'048.55
• Amortissement complémentaire	CHF	88'800.00	Augmentation de	CHF	88'800.00
• Crèche – participation parents	CHF	-141'198.69	Diminution de	CHF	27'301.31
• UAPE – participation parents	CHF	-139'601.15	Diminution de	CHF	15'398.85
• Aide financière COVID-19	CHF	-24'721.00	Augmentation de	CHF	24'721.00
• Institutions handicapés (Etat VS)	CHF	254'830.06	Augmentation de	CHF	13'830.06
• Part frais de fonctionnement EMS	CHF	120'233.70	Diminution de	CHF	9'766.30
• Dépenses secours et assistances	CHF	151'978.35	Diminution de	CHF	11'021.65
• Contributions du Canton	CHF	-264'147.18	Augmentation de	CHF	97'647.18
• Contrats AITS	CHF	-34'305.00	Augmentation de	CHF	19'305.00
• Contribution service aide sociale	CHF	293'208.89	Augmentation de	CHF	93'208.89

Trafic

• Entretien des routes classées	CHF	241'094.80	Augmentation de	CHF	25'594.80
• Personnel travaux publics	CHF	559'301.70	Augmentation de	CHF	49'801.70
• Charges sociales	CHF	99'985.18	Augmentation de	CHF	12'985.18
• Décoration des rues et places	CHF	4'189.15	Diminution de	CHF	10'810.85
• Eclairage public (énergie + maint.)	CHF	48'949.05	Diminution de	CHF	56'550.95
• Entretien des route et chemins	CHF	10'087.65	Diminution de	CHF	18'912.35
• Amortissement routes communales	CHF	225'824.57	Augmentation de	CHF	20'324.57
• Contributions frais personnels TP	CHF	-28'055.95	Diminution de	CHF	58'944.05
• Entretien véhicules	CHF	37'749.25	Augmentation de	CHF	10'249.25
• Amortissement ordinaire	CHF	35'284.50	Augmentation de	CHF	22'784.50
• Amortissement complémentaire	CHF	105'600.00	Augmentation de	CHF	105'600.00
• Trafic régional	CHF	42'911.20	Augmentation de	CHF	10'411.20

Protection et aménagement de l'environnement

• Prestations techniques et administ.	CHF	30'080.01	Augmentation de	CHF	28'580.01
• Prélèvement financ. spéciaux (EP)	CHF	-56'538.12	Augmentation de	CHF	43'038.12
• Correction TVA 2015-2019 (EU)	CHF	18'030.50	Augmentation de	CHF	18'030.50
• Amortissement eaux-usées	CHF	80'477.29	Diminution de	CHF	19'022.71
• Attribution financ. spéciaux (EU)	CHF	149'052.45	Augmentation de	CHF	26'052.45
• Taxes annuelles épuration	CHF	-477'368.35	Augmentation de	CHF	11'368.35
• Taxes de raccordement	CHF	-27'000.00	Augmentation de	CHF	17'000.00
• Personnel déchetterie/voirie	CHF	57'197.50	Diminution de	CHF	9'802.50
• Enlèvement ordures ménagères	CHF	51'355.85	Augmentation de	CHF	15'855.85
• Prestations techniques et administ.	CHF	2'625.60	Diminution de	CHF	10'374.40
• Ancien bâti	CHF	0.00	Diminution de	CHF	14'000.00
• Amortissement aménagement	CHF	21'497.70	Diminution de	CHF	13'002.30

Economie publique

• Personnel Bisse du Trient	CHF	-531.90	Diminution de	CHF	10'531.90
• Amortissement compl. agriculture	CHF	21'000.00	Augmentation de	CHF	21'000.00
• Prestations techniques et administ.	CHF	10'443.85	Augmentation de	CHF	10'443.85
• Redip s/fonctionnement	CHF	24'302.16	Augmentation de	CHF	24'302.16
• Correction TVA 2015-2019	CHF	26'465.45	Augmentation de	CHF	26'465.45
• FMMB, frais exploitation	CHF	941'512.18	Augmentation de	CHF	246'012.18
• Achat énergie à des tiers	CHF	149'226.89	Diminution de	CHF	65'773.11
• Vente énergie à des tiers	CHF	-399'004.21	Augmentation de	CHF	124'004.21
• Vente énergie SEMC	CHF	-425'980.57	Diminution de	CHF	189'019.43
• Extourne provision énergie	CHF	-309'000.00	Augmentation de	CHF	119'000.00
• Energie gratuite	CHF	0.00	Diminution de	CHF	119'000.00

Finances et impôts

• Ajustement pertes s/débiteurs	CHF	-68'000.00	Diminution de	CHF	68'000.00
• Ipt s/imm. Bâti (188 LF)	CHF	119'709.65	Augmentation de	CHF	11'709.65
• Revenu pers. physiques	CHF	-4'357'795.15	Augmentation de	CHF	607'795.15
• Fortune pers. physiques	CHF	-810'832.70	Augmentation de	CHF	221'332.70
• Ipt prélevé à la source	CHF	-303'117.91	Augmentation de	CHF	78'117.91
• Ipt recouvré	CHF	-9'639.90	Augmentation de	CHF	9'639.90
• Ipt foncier bâtiment pers. phys.	CHF	-190'093.30	Augmentation de	CHF	12'593.30
• Ipt s/gains immobiliers	CHF	-106'117.05	Augmentation de	CHF	43'617.05
• Ipt s/droits de mutations	CHF	-107'921.25	Augmentation de	CHF	53'921.25
• Ipt s/bénéfice pers. morales	CHF	-101'862.35	Diminution de	CHF	28'637.65
• Pmt impôt cantonal	CHF	34'161.40	Diminution de	CHF	33'838.60
• Impôts CFF	CHF	0.00	Diminution de	CHF	16'000.00
• Fds péréquation financière	CHF	-603'629.00	Augmentation de	CHF	99'129.00
• Energie gratuite	CHF	-126'347.75	Augmentation de	CHF	126'347.75
• Redevances hydrauliques	CHF	-509'256.32	Diminution de	CHF	70'743.68
• Intérêts des c/c et placements (recettes)	CHF	-78'215.65	Augmentation de	CHF	21'215.65
• Intérêts moratoires-compens.	CHF	-49'292.15	Diminution de	CHF	14'207.85
• Dividendes & int. Parts sociales	CHF	-28'114.65	Augmentation de	CHF	21'614.65

Structure des comptes 2020

Au niveau de la présentation globale des comptes 2020 par rapport au budget 2020, il est à noter l'introduction des charges liées au COVID-19 pour les masques et désinfectants dans le compte 490.319.00. Il y a également la modification de la comptabilisation des écritures internes pour les intérêts des emprunts pour les services autofinancés. La charge est comptabilisée dans les comptes 700.391.00 et 720.391.00 et les recettes dans les comptes 940.491.00 et 940.491.02.

Aide sociale

Les comptes 2020 enregistrent une augmentation des coûts de l'aide sociale tant au niveau des comptes 2019 que du budget 2020. En effet, le montant du budget 2020 a été calculé sur la base des moyennes des années précédentes. L'augmentation est de CHF 78'155.69 entre les comptes 2019 et 2020 et de CHF 93'208.89 entre le budget et les comptes 2020.

Au niveau du financement des régimes sociaux et d'insertion socio-professionnelle, les dépenses des comptes 2020 diminuent de CHF 105'277.91 par rapport au budget 2020 et diminuent de CHF 98'168.63 par rapport aux comptes 2018.

Achat et vente d'énergie

Les comptes 2020 enregistrent pour la dernière année la vente d'énergie au Service électrique de Martigny-Combe. En effet, dès le 1^{er} janvier 2021, le Service électrique est repris par la société Sinergy infrastructure SA. Dès lors, l'année 2020 comptabilise la ristourne aux clients finaux du solde de la provision EICom. De ce fait, le montant vendu au Service électrique est plus bas que le montant budgété et le montant de l'extourne de la provision est plus important. Il est à noter également le transfert du compte 860.427.10 dans le compte 932.410.00 afin de respecter les normes du plan comptable harmonisé.

En comparaison avec le budget 2020, les comptes 2020 enregistrent une diminution du résultat de l'énergie de CHF 253'810.63 dues à l'augmentation des frais d'exploitation FMMB et au transfert du compte 860.427.10. La diminution du résultat est de CHF 122'292.15 par rapport à l'année 2019. L'augmentation des frais d'exploitation FMMB sont dues à la taxation finale des années 2009 à 2019 ainsi qu'à l'augmentation des charges suite à un contrôle TVA. Le tarif de vente définitif de l'énergie est de 3.34 ct/kWh pour l'année 2020.

Recettes fiscales

Personnes physiques

Au niveau de la comparaison des comptes et du budget 2020, le résultat des recettes des personnes physiques est supérieur aux prévisions de CHF 1'026'719.81. En comparaison avec les comptes 2019, les recettes des personnes physiques augmentent de CHF 787'864.56.

En ce qui concerne les recettes sur le poste revenu des personnes physiques, l'augmentation de l'impôt sur le revenu est due à un dépassement des provisions pour les années 2018 et 2019 dans les comptes 2020. Le montant des revenus encaissés pour l'année fiscale 2019 se monte à CHF 3'997'926.15 contre CHF 3'756'553.30 pour l'année 2018 et CHF 3'599'042.00 pour l'année 2017. L'augmentation des revenus est due principalement à l'augmentation du coefficient d'impôt entre l'année 2018 et l'année 2019.

Pour rappel, l'impôt sur le revenu est resté stable durant les années 2015 à 2017. La moyenne annuelle était de CHF 3'500'000.-. L'année fiscale 2018 a été particulièrement élevée en comparaison des années précédentes. Dès lors, il est possible que l'année fiscale 2020 soit la dernière année à être dans la moyenne des années 2015 à 2017. Il n'est pas certain que les années suivantes enregistrent des recettes aussi élevées, d'autant plus actuellement avec les incidences dues au COVID-19. Les retombées fiscales de la pandémie actuelle ne seront connues que lors de l'établissement des comptes 2021.

Au niveau de l'impôt sur la fortune, l'augmentation est également due à un dépassement des provisions pour les années 2017, 2018 et 2019 comptabilisées sur l'année 2020. Le montant encaissé pour l'année 2017 reste exceptionnel à CHF 698'170.75 alors que l'encaissement de l'impôt 2018 et 2019 se trouve dans une moyenne de CHF 571'800.-.

Personnes morales

Durant l'exercice 2019, l'impôt sur le bénéfice des personnes morales a diminué à cause de l'ajustement d'une provision concernant les impôts de 2009 à 2015 d'une seule société ainsi qu'à la taxation définitive d'une autre société pour les années 2015 et 2016. Durant l'année 2020, le résultat de l'impôt sur le bénéfice correspond à l'encaissement annuel de l'impôt avec une légère diminution due à la correction de l'impôt 2017 d'une société. Etant donné le faible nombre d'entreprises domiciliées sur la Commune, les corrections d'impôt de certaines sociétés peuvent avoir des conséquences importantes sur le résultat annuel du montant d'impôt sur le bénéfice des personnes morales.

L'impôt sur le bénéfice des personnes morales se monte à CHF 96'710.20 pour l'année 2018 et à CHF 105'692.65 pour l'année 2019.

L'impôt sur le capital des personnes morales a augmenté, tant en comparaison du budget 2020 que des comptes 2019. L'impôt sur le capital des personnes morales se monte à CHF 63'325.50 pour

l'année 2017 et à CHF 65'298.45 pour l'année 2018. La différence entre le montant comptabilisé dans les comptes 2020 et les montants annuels correspond à des rattrapages sur les années précédentes.

Péréquation financière

Le montant perçu pour le fonds de péréquation financière est en augmentation par rapport au budget 2020 et en légère augmentation par rapport aux comptes 2019. En effet, les comptes 2020 comptabilisent un montant de CHF 620'327.- contre un montant de CHF 615'810.- pour les comptes 2019 et un montant de CHF 521'000.- pour le budget 2020.

Redevances hydrauliques

Les recettes liées aux redevances hydrauliques ont diminué de CHF 127'688.37 entre les comptes 2019 et les comptes 2020. Cette diminution est due à l'arrêt de la comptabilisation de la provision de CHF 137'472.- dans le litige des redevances hydrauliques CFF. En effet un recours contre l'Etat du Valais concernant les redevances hydrauliques des CFF est en cours et une provision pour ce montant a été comptabilisée ces dernières années. Comme les CFF auraient changé de statut, l'Etat du Valais demande désormais une part de 60% des redevances hydrauliques des CFF. Des poursuites et des actions judiciaires ont été engagées auprès des CFF et de l'Etat du Valais afin de récupérer le montant des redevances hydrauliques 2012 à 2018 non versé à ce jour.

En ce qui concerne le retour de concessions CFF, les comptes 2020 enregistrent le montant entier de la 4^{ème} tranche d'indemnité de retour de concessions. Cette 4^{ème} tranche est répartie en 80 tranches égales sur la durée des nouvelles concessions, soit CHF 103'318.80 par tranche. Le paiement de chaque tranche s'effectue le 1^{er} août de chaque année. La première a été versée durant l'année 2017.

Amortissement

Pour rappel, le total des amortissements se montait à CHF 1'932'669.88 pour 2019 et à CHF 2'208'322.79 pour l'exercice 2020, soit une différence de CHF 275'652.91. Les amortissements obligatoires de 10% ont été respectés et se montent à CHF 287'122.79 pour l'année en cours et à CHF 1'550'500.- pour les exercices antérieurs. Des amortissements complémentaires ont été comptabilisés sur l'exercice 2020 pour CHF 370'700.-. Ils concernent principalement l'amortissement des pavillons de la bibliothèque et de l'UAPE. En effet, l'autorisation d'utilisation arrivera à échéance en 2022. Des amortissements complémentaires ont aussi été comptabilisés pour le parc informatique ainsi que sur les véhicules.

Perspective

Grâce à l'augmentation de la marge d'autofinancement des comptes 2020 par rapport au budget 2020 due en grande partie à l'augmentation des recettes fiscales des personnes physiques et des personnes morales, la situation financière de la Municipalité reste saine à court terme.

De plus, en tenant compte des bons résultats de ces dernières années et grâce à l'augmentation du coefficient d'impôt en 2019, la situation économique de la Municipalité devrait s'équilibrer lors des prochaines années. Cet équilibre sera renforcé durant l'année 2021 par le passage dans la société Sinergy infrastructure SA du Service électrique et du télé-réseau afin de permettre d'augmenter de façon significative le montant de la fortune et ainsi d'attendre sereinement le prochain versement des retours de concessions, au plus tôt en 2022.

Cette augmentation de fortune permettra d'absorber les amortissements futurs de l'investissements du Centre scolaire ainsi que des travaux actuels et à venir.

A rappeler qu'au 31 décembre 2020, **la fortune de la Municipalité s'élevait à CHF 5.9 mios**. Les actifs circulants (**CHF 8.8 mios**) et les actifs immobilisés (**CHF 16.1 mios**) étaient financés à hauteur de **CHF 20.6 mios** par des fonds étrangers, **soit 77.74%** et **CHF 5.9 mios** par des fonds propres, **soit 22.26%**.

Investissement

Les dépenses d'investissement 2020 sont inférieures aux comptes 2019 mais légèrement inférieures au budget 2020. Les investissements suivants n'ont pas été réalisés durant l'année 2020 :

- Achat de terrains et biens-fonds CHF 57'500.-
- Vente immobilière CHF 100'000.-

- Mutation informatique cadastre CHF 60'000.-
- Immeuble crèche-garderie CHF 300'000.-

Les investissements nets 2020 s'élèvent à **CHF 3'336'593.49**.

Les dicastères concernant "Enseignement et formation", "Culture, loisirs et culte", "Trafic", et "Protection & aménagement de l'environnement" sont les dicastères les plus importants en termes d'investissement. Les dépenses nettes représentent au total CHF 2'918'556.86.

Les postes importants des investissements 2020 sont les suivants :

Administration générale		
• Entretien et rénovation bâtiments	CHF	58'659.10
Enseignement et formation		
• Centre scolaire de Martigny-Croix	CHF	136'014.55
• Terrain multisport et pump park	CHF	415'563.25
• Parc informatique	CHF	12'922.95
• Véhicule	CHF	96'822.30
• Machine d'entretien	CHF	11'770.00
Culture, loisirs et culte		
• Prêt FC La Combe	CHF	496'870.70
• Remboursement prêt FC La Combe	CHF	12'000.00
• Salle de l'Eau-Vive	CHF	50'494.60
• Remboursement prêt Administration mixte	CHF	-11'900.00
Prévoyance Sociale		
• Immeuble crèche-garderie	CHF	13'951.45
• Institutions handicapés/sociales	CHF	11'253.61
Trafic		
• Routes cantonales	CHF	108'193.60
• Routes communales	CHF	719'124.57
• Equipements, dépôt et ateliers	CHF	53'684.50
Protection et aménagement de l'environnement		
• Approvisionnement et alimentation eau potable	CHF	402'583.09
• Assainissement et traitement eaux usées-égouts	CHF	381'934.74
• Aménagement du territoire	CHF	27'800.00
• Subvention Etat Vs protection contre le bruit	CHF	-13'900.00
Economie publique		
• Aide financière amélioration alpestre	CHF	35'191.00
• Route forestière de l'Arpille	CHF	31'821.05
• Amélioration du vignoble My-Combe et My	CHF	20'223.00
• Amélioration du télé-réseau	CHF	209'508.52

A rappeler qu'au 31 décembre 2020, les actifs immobilisés s'élevaient à **CHF 16'155'000.-**. Les actifs immobilisés s'élevaient à 60.97% du bilan en 2020, contre 58.52% en 2019.

Au niveau du bilan, il est à relever que les actifs circulants représentaient le 33.47% du total du bilan et que la fortune de la Municipalité s'élevait à **CHF 5.9 Mios** au 31 décembre 2020.

Comptes 2020 du Service électrique

Fonctionnement

Avec un total de dépenses de CHF 1'961'052.94 et un total de recettes s'élevant à CHF 1'962'906.90, les comptes 2020 clôturent avec un **excédent de revenus** de CHF 1'853.96.

Avant la prise en compte des amortissements ordinaires et complémentaires pour un montant de CHF 439'402.74, les comptes de fonctionnement dégagent **une marge d'autofinancement** de CHF 441'256.70.

Le volume des **investissements nets** s'est élevé à CHF 817'502.74. Il est supérieur au montant budgété.

Les variations les plus importantes entre les comptes 2020 et le budget 2020 sont les suivantes :

Charges

01.312.01 Achat énergie	CHF -129'178.90
01.314.01 Entretien du réseau électrique	CHF -102'972.13
01.314.08 Expertise réseau	CHF -25'000.00
01.319.04 Pertes sur débiteurs	CHF +25'993.46
01.319.05 Ajustement provision pertes s/débiteurs	CHF +77'500.00
01.319.10 Extourne provision timbre SEMC	CHF +12'903.00
01.300.01 Amortissement ordinaire	CHF +56'186.49
01.332.00 Amortissement complémentaire	CHF +125'000.00

Revenus

01.430.01 Vente d'énergie	CHF -127'881.70
01.431.00 Timbre réseau SI Martigny-Combe	CHF +219'042.39

Au niveau du compte de fonctionnement, la consommation électrique a été légèrement plus élevée de 1.48% en 2020 en comparaison avec 2019. Les variations significatives du compte de fonctionnement entre les comptes 2020 et le budget 2020 sont les suivantes :

Charges

• Achat d'énergie	CHF	425'980.57	Diminution de	CHF	189'019.43
• Entretien du réseau électrique	CHF	86'700.23	Diminution de	CHF	28'299.77
• Contrôle des installations (OIBT)	CHF	66'787.23	Augmentation de	CHF	16'787.23
• Expertise réseau	CHF	0.00	Diminution de	CHF	10'000.00
• Pertes sur débiteurs	CHF	32'725.55	Augmentation de	CHF	17'725.55
• Ajust. provision pertes s/débiteurs	CHF	84'000.00	Augmentation de	CHF	84'000.00
• Extourne provision timbre SEMC	CHF	12'903.00	Augmentation de	CHF	12'903.00
• Charges d'intérêt	CHF	66'235.00	Augmentation de	CHF	11'235.00
• Amortissements	CHF	264'402.74	Augmentation de	CHF	21'402.74
• Amortissements complémentaires	CHF	175'000.00	Augmentation de	CHF	55'000.00

Revenus

• Vente d'énergie	CHF	399'735.15	Diminution de	CHF	195'264.85
• Achat énergie photovoltaïque	CHF	-19'447.25	Diminution de	CHF	19'447.25
• Timbre réseau SEMC	CHF	1'201'912.20	Augmentation de	CHF	177'412.20

L'année 2020 correspond au dernier bouclage des comptes de l'activité du Service électrique de Martigny-Combe. Le tarif 2020 **a été ajusté en fonction du résultat** afin de rendre le surplus de l'énergie et de percevoir le solde du timbre réseau auprès des clients finaux. En effet, le Service électrique intègre au 1^{er} janvier 2021 la société Sinergy infrastructure SA. Le tarif passe ainsi de CHF 0.1454/kWh en 2019 à CHF 0.1515/kWh pour 2020, soit une augmentation de 4.19%.

Investissement

Les investissements nets 2020 se montent à **CHF 817'502.74**. Les postes les plus importants des investissements 2020 sont les suivants :

• MT-souterraine	CHF	24'706.80
• BT-aérienne principale	CHF	75'159.30
• BT-souterraine principale	CHF	477'718.91
• Station MT/BT sol	CHF	111'385.66
• Armoires	CHF	81'423.97
• Divers dans timbre	CHF	29'876.80

La fortune du Service électrique au 31 décembre 2020 était de **CHF 109'491.48**. Les actifs circulants de **CHF 805'067.79** et les actifs immobilisés de **CHF 2.2 mios** étaient financés à hauteur de **CHF 2.8 mios** par des fonds étrangers, **soit 96.35%**.

Comptes consolidés 2020 (Municipalité et Service électrique)

La fortune de la Municipalité et du Service électrique se monte à **CHF 6'007'216.79** au 31 décembre 2020 pour un total de bilan de **CHF 27'104'279.10**. Les fonds propres représentent ainsi le 22.16% du bilan consolidé.

Indicateurs financiers

Au niveau des indicateurs financiers déterminés par le Canton du Valais, nous relevons que l'indice 2020 concernant :

- le degré d'autofinancement est insuffisant ;
- la capacité d'autofinancement est bonne ;
- le taux des amortissements ordinaires est suffisant ;
- l'endettement net par habitant est de CHF 5'019.- ;
- le taux du volume de la dette brute est très bon.

Conclusions

La situation financière de la Municipalité reste saine à court terme, conformément aux ratios des comptes indicateurs financiers de l'Etat du Valais annexés. Toutefois, l'endettement par habitant continue à augmenter.

Plusieurs projets régionaux d'importance sont en voie de réalisation après plusieurs années d'étude et de négociation. On pense notamment aux travaux de sécurisation de la Dranse et à l'amélioration et à la sauvegarde du vignoble en terrasses.

En ce qui concerne l'amélioration et la sauvegarde du vignoble en terrasses, la Commune de Martigny-Combe devrait participer selon l'avancée des travaux à un subventionnement à hauteur de CHF 680'000.- dans les années à venir.

Les travaux concernant les aménagements extérieurs du Centre scolaire sont terminés. Le pump park et le terrain multisports ainsi que l'espace de rencontre attenant ont été mis à disposition des citoyens depuis que la situation sanitaire l'a permis. Le Conseil communal a réussi à réaliser ce projet en diminuant au maximum les dépenses tout en réalisant des infrastructures de grande qualité.

L'aménagement extérieur autour de la Maison communale se poursuit. Il est prévu de créer un escalier extérieur afin de sécuriser le passage des écoliers et d'ouvrir le centre du village en direction de la passerelle menant à l'église durant l'année 2021.

En ce qui concerne les bâtiments de l'UAPE et de la bibliothèque, l'autorisation provisoire des pavillons est arrivée à terme durant l'année 2019. Elle a été prolongée pour une durée de 3 ans. Dès

lors, le Conseil communal est en train de réfléchir à diverses variantes dont la construction en dur d'une UAPE et de la bibliothèque.

Une étude est également menée en parallèle sur la rénovation et la remise aux normes énergétiques du bâtiment communal. Il s'agit en effet d'anticiper les nouvelles normes énergétiques qui pourraient être imposées ces prochaines années.

En ce qui concerne les travaux liés au PGEE, une remise à jour du dossier a été réalisée. Les projets et la planification des travaux ont été réalisés et les premiers travaux entre le Sommet des Vignes et sur le Mont sont prévus durant l'année 2021. A la suite de ces projets importants et en tenant compte de l'amortissement encore important du Centre scolaire, l'Assemblée primaire a décidé l'intégration des réseaux du service électrique et du télé-réseau au 1^{er} janvier 2021 dans la société Sinergy infrastructure SA. Cette intégration permettra de réduire l'endettement par habitant. Il en va de même du futur encaissement du retour de concession CFF prévu au plus vite pour l'année 2022.

Nous profitons de l'occasion qui nous est offerte pour vous remercier, Chères Citoyennes, Chers Citoyens, de votre collaboration et de la confiance que vous nous témoignez. Soyez assurés de notre motivation à vous garantir un service et des prestations de qualité et de continuer à répondre à vos attentes.

Nous tenons à remercier tous les membres des diverses commissions communales pour leur précieux soutien et leur bonne collaboration ainsi que tout le personnel communal pour l'excellent travail effectué en 2020.

Le Conseil communal



Administration Communale
de Martigny-Combe
Conseil communal

1921 MARTIGNY-COMBE

Martigny, le 21 mai 2021 D/cr

Rapport du Réviseur sur les comptes annuels à l'Assemblée primaire de la Commune de Martigny-Combe

En notre qualité de réviseur, selon les articles 83 à 86 de la Loi sur les communes du Canton du Valais du 5 février 2004 (ci-après LCo) et selon les articles 72 à 75 de l'Ordonnance sur la gestion financière des communes du 16 juin 2004 (ci-après Ofinco), nous avons effectué l'audit conformément au mandat qui nous a été confié des comptes annuels ci-joints de la Commune de Martigny-Combe, comprenant le bilan, le compte administratif (compte de fonctionnement et compte des investissements) et l'annexe pour l'exercice arrêté au 31 décembre 2020.

Responsabilité du Conseil communal

La responsabilité de l'établissement des comptes annuels, conformément aux prescriptions des articles 74 et ss de la LCo ainsi que de l'Ofinco incombe au Conseil communal. Cette responsabilité comprend la conception, la mise en place et le maintien d'un système de contrôle interne relatif à l'établissement des comptes annuels afin que ceux-ci ne contiennent pas d'anomalies significatives, que celles-ci résultent de fraudes ou d'erreurs. En outre, le Conseil communal est responsable de l'application de méthodes comptables appropriées ainsi que des estimations comptables adéquates.

Responsabilité du réviseur

Notre responsabilité consiste, sur la base de notre audit, à exprimer une opinion sur les comptes annuels. Nous avons effectué notre audit conformément aux prescriptions de la LCo et de l'Ofinco et à la recommandation d'audit suisse 60 *Audit et rapport de l'auditeur de comptes communaux*. Selon cette recommandation d'audit, nous devons respecter les règles d'éthique professionnelle ainsi que planifier et réaliser l'audit de façon à pouvoir constater avec une assurance raisonnable que les comptes annuels ne contiennent pas d'anomalies significatives.

Un audit inclut la mise en œuvre de procédures d'audit en vue de recueillir des éléments probants concernant les valeurs et les informations fournies dans les comptes annuels. Le choix des procédures d'audit relève du jugement de l'auditeur, de même que l'évaluation des risques que les comptes annuels puissent contenir des anomalies significatives, que celles-ci résultent de fraudes ou d'erreurs. Lors de l'évaluation de ces risques, l'auditeur prend en compte le système de contrôle interne relatif à l'établissement des comptes annuels pour définir les procédures d'audit adaptées aux circonstances, et non pas dans le but d'exprimer une opinion sur l'efficacité de celui-ci. Un audit comprend, en outre, une évaluation de l'adéquation des méthodes comptables appliquées, du caractère plausible des estimations comptables effectuées ainsi





qu'une appréciation de la présentation des comptes annuels dans leur ensemble. Nous estimons que les éléments probants recueillis constituent une base suffisante et adéquate pour former notre opinion d'audit.

Opinion d'audit

Selon notre appréciation, les comptes annuels pour l'exercice arrêté au 31 décembre 2020 sont conformes aux prescriptions légales (LCo et Ofinco) et aux règlements y relatifs.

Rapport sur d'autres dispositions légales

Nous attestons que nous remplissons les exigences légales de qualification et d'indépendance conformément aux prescriptions de l'art. 83 de la LCo et des articles 72 et 73 de l'Ofinco et qu'il n'existe aucun fait incompatible avec notre indépendance.

Dans le cadre de notre audit, nous relevons en outre que

- l'évaluation des participations et des autres éléments du patrimoine financier est appropriée ;
- le niveau des amortissements comptables est conforme aux dispositions de l'Ofinco ;
- l'endettement net de la Commune et du Service Electrique est considéré comme important et que, durant l'exercice, il a augmenté par rapport à l'année précédente;
- l'équilibre financier à terme paraît assuré ;
- selon notre appréciation, la Commune est en mesure de faire face à ses engagements ;
- l'entretien final avec le Conseil communal a eu lieu ;

Nous recommandons d'approuver les comptes annuels qui vous sont soumis.

FIDUCIAIRE DINI & CHAPPOT SA

Ph. Dini

Expert-réviser agréé
(Réviser responsable)

C. Rama

Experte-réviser agréée



Municipalité de
Martigny-Combe
Comptes annuels
2020

MUNICIPALITE DE MARTIGNY-COMBE

BILANS COMPARES AUX 31 DECEMBRE 2020 ET 2019

	31.12.2020	31.12.2019
	CHF	CHF
<u>ACTIF</u>		
<u>Patrimoine financier</u>		
<u>Actifs circulants</u>		
Caisse	3 600.80	4 862.35
Poste	87 375.84	255 328.10
Banques	190 741.47	86 922.70
Services Industriels, compte courant	2 396 251.89	2 097 047.63
Débiteurs contribuables	1 688 759.66	1 794 409.42
Débiteurs divers	1 596 499.23	1 802 361.94
Ducroire	(330 000.00)	(398 000.00)
Titres et participations	200 812.00	200 812.00
Actifs transitoires	3 034 313.81	4 177 675.91
Total actifs circulants	8 868 354.70	10 021 420.05
Total patrimoine financier	8 868 354.70	10 021 420.05
<u>Patrimoine administratif</u>		
<u>Actifs immobilisés</u>		
Bâtiments administratifs et communaux	463 000.00	491 500.00
Cadastre, poids et mesures	20 500.00	30 400.00
Ecole enfantine et primaire	8 045 000.00	8 265 200.00
Loisirs	351 200.00	423 100.00
Santé	0.00	0.00
Garderie d'enfants, affaires sociales	160 700.00	252 100.00
Routes cantonales, communales, places de parc et dépôts	2 671 800.00	2 205 200.00
Réseau eau potable, eaux usées, traitement des déchets	3 331 800.00	2 887 400.00
Agriculture, viticulture, télé-réseau	1 111 000.00	944 800.00
Total actifs immobilisés	16 155 000.00	15 499 700.00
<u>Prêt et participations permanentes</u>		
Prêt Forces Motrices Martigny-Bourg SA	779 000.00	779 000.00
Administration mixte	45 900.00	57 800.00
Prêt FC La Combe	537 000.00	52 129.30
Total prêt et participations	1 361 900.00	888 929.30
Total patrimoine administratif	17 516 900.00	16 388 629.30
<u>Financements spéciaux</u>		
Financements spéciaux	109 208.50	75 436.74
TOTAL ACTIF	26 494 463.20	26 485 486.09
<u>PASSIF</u>		
<u>Fonds étrangers</u>		
Créanciers	1 339 067.67	1 732 526.51
Banques	13 000 000.00	12 000 000.00
Bourgeoisie Martigny-Combe, compte courant	556 090.74	334 891.24
Passifs transitoires	1 584 338.86	1 995 491.51
Crédits LIM	0.00	10 000.00
Provisions	1 799 962.00	2 108 962.00
Fonds abris protection civile	846 123.00	846 123.00
Financements spéciaux	1 471 155.62	1 378 641.29
Total fonds étrangers	20 596 737.89	20 406 635.55
<u>Fonds propres</u>		
Fortune au début de l'exercice	6 078 850.54	7 093 554.17
Résultat de l'exercice	(181 125.23)	(1 014 703.63)
Total fonds propres	5 897 725.31	6 078 850.54
TOTAL PASSIF	26 494 463.20	26 485 486.09

ANNEXE AUX COMPTES ANNUELS**ENGAGEMENT HORS BILAN AU 31 DECEMBRE 2020 ET 2019**

	31.12.2020	31.12.2019
1. Cautionnements, obligations de garantie et constitutions de gages en faveur de tiers	CHF	CHF
Aucun cautionnements	-	-
2. Actif mis en gage ou cédés pour garantir des engagements de la Municipalité		
Aucun actif mis en gage	-	-
3. Montant des dettes découlant de contrats de leasing non portées au bilan		
Aucun contrat de leasing	-	-
4. Valeur d'assurance des immobilisations corporelles		
Valeur d'assurance des bâtiments	24 358 500.00	24 358 500.00
5. Divers		

En ce qui concerne les redevances hydrauliques des CFF, un litige oppose les Communes concédantes de la vallée du Trient à l'Etat du Valais au niveau de la perception de l'impôt cantonal spécial sur les forces hydrauliques pour les années civiles 2010 à 2019. Le montant du litige se monte à CHF 137'472 par année pour notre Commune, soit un montant total de CHF 1'374'720 au 31 décembre 2019. Ce montant n'a pas évolué durant l'année 2020.

Ce différent risque d'aboutir à un procès. Une provision est comptabilisée au bilan en vue de couvrir les risques liés à ce litige.

Tableau synoptique des crédits d'engagement et complémentaires utilisés et encore disponibles
assemblée primaire
Ofinco, art. 30, al. 2, litt.d.e + art. 69bis et ter

Exercice comptable 2020

Compte	Libellé, ouvrage	Crédit initial			Crédit complémentaire				Crédit global	Crédit utilisé	Crédit disponible	Crédit valable jusqu'en
		Montant investissement net	Organe compétent: décision du		Montant	Conseil municipal décision du:	Montant	Assemblée Primaire décision du:				
			Conseil Municipal	Assemblée Primaire								
210.503	Centre scolaire	11 400 000		15.12.2015		Néant			11 400 000	10 657 572	742 428	30.06.2019
210.503												
340.501												
Les compétences de l'AP se montent à 648'700 00												

Tableau des crédits budgétaires et supplémentaires
assemblée primaire
Ofinco, art. 69quater et quinquies

Exercice comptable 2020

Compte	Libellé, ouvrage	Budget	Compte	Ecart en francs	Date d'information à l'assemblée primaire
	Néant				

Les dépassements de crédit budgétaire inférieurs à 50'000 ne figurent pas dans ce tableau
Les dépassements de crédit budgétaire concernant des dépenses liées ne figurent pas dans ce tableau

COMPTES

DE

FONCTIONNEMENT

2020

Compte	Désignation	Comptes 2020		Budget 2020		Comptes 2019	
		Charges	Revenus	Charges	Revenus	Charges	Revenus
0	ADMINISTRATION GENERALE	935,156.82	114,900.40	1,145,500.00	130,000.00	1,044,122.35	122,074.55
01	LEGISLATIF ET EXECUTIF	190,128.16	1,000.00	217,500.00	1,000.00	194,380.63	2,745.50
011	LEGISLATIF	13,818.10		14,000.00		10,975.65	
011.30	CHARGES DE PERSONNEL	7,156.00		7,500.00		5,705.15	
011.300.00	Bureaux de vote et élections	6,818.00		7,000.00		5,175.15	
011.300.10	Assemblées primaires	338.00		500.00		530.00	
011.31	BIENS ET SERVICES	6,662.10		6,500.00		5,270.50	
011.313.20	Matériel et frais mise sous pli	2,562.10		500.00		470.50	
011.318.20	Frais postaux	4,100.00		6,000.00		4,800.00	
012	EXECUTIF	176,310.06	1,000.00	203,500.00	1,000.00	183,404.98	2,745.50
012.30	CHARGES DE PERSONNEL	157,610.06		183,500.00		165,976.42	
012.300.00	Autorités	134,758.30		164,500.00		143,786.55	
012.303.0	Charges sociales	22,851.76		18,500.00		22,189.87	
012.309.00	Formation et perfectionnement			500.00			
012.31	BIENS ET SERVICES	18,700.00		20,000.00		17,428.56	
012.317.00	Frais de déplacements et débours	18,700.00		20,000.00		17,428.56	
012.43	CONTRIBUTIONS DE TIERS						1,745.50
012.436.00	Rbt salaires, APG, jetons stes						1,745.50
012.45	PARTICIPATIONS DE COLLECT. PUBLIQUES		1,000.00		1,000.00		1,000.00
012.452.10	Participation Conseiller pour Bourgeoise		1,000.00		1,000.00		1,000.00
02	ADMINISTRATION GENERALE	636,997.97	18,230.40	784,500.00	21,000.00	744,999.02	22,129.05
020	ADMIN. FINANCES ET CONTRIBUTIONS	18,697.60	3,743.60	27,500.00	6,000.00	19,763.39	5,851.35
020.30	CHARGES DE PERSONNEL	511.00		1,500.00		460.00	
020.300.00	Commission des finances	511.00		1,500.00		460.00	
020.31	BIENS ET SERVICES	18,186.60		26,000.00		19,303.39	
020.310.00	Matériel de bureau et imprimés	3,000.00		3,000.00		3,000.00	
020.318.00	Frais fiduciaire	8,610.60		8,000.00		7,754.40	
020.318.10	Frais d'encaissements	6,576.00		15,000.00		8,548.99	
020.43	CONTRIBUTIONS DE TIERS		3,743.60		6,000.00		5,851.35
020.431.10	Tâches facultatives s/contributions		1,520.00		1,500.00		1,175.00
020.431.20	Rmbt frais de poursuites		2,223.60		4,500.00		4,676.35
029	ADMIN. GENERALE ET DIVERS	618,300.37	14,486.80	757,000.00	15,000.00	725,235.63	16,277.70
029.30	CHARGES DE PERSONNEL	403,206.72		402,000.00		396,636.62	
029.301.00	Personnel de bureau	338,575.25		339,000.00		335,962.85	
029.303.0	Charges sociales	64,362.22		62,500.00		60,673.77	
029.309.00	Formation et perfectionnement	269.25		500.00			
029.31	BIENS ET SERVICES	160,915.15		343,000.00		314,564.76	
029.310.00	Fournitures bureau, journaux, B.O.	7,317.50		5,500.00		4,188.95	
029.310.10	Imprimés : Revue-règlements			3,000.00			
029.310.20	Publications, journaux et annonces	4,124.83		7,500.00		4,166.42	
029.311.00	Mobilier & machines de bureau	433.05		1,000.00		804.90	
029.311.10	Parc informatique - maintenance et licences	42,637.04		29,000.00		31,322.60	
029.315.00	Photocopies + entretien copieurs	7,551.11		7,000.00		6,670.67	
029.315.10	Entretien mobilier-machines bureau			1,000.00		1,790.00	
029.317.00	Frais de réceptions et représentations	14,955.40		42,500.00		20,745.30	
029.317.10	Frais de déplacements	55.80		1,000.00		318.00	
029.317.20	Cadeaux aux nonagénaires et jubilaires, nouveaux citoyens	1,462.40		5,500.00		5,075.35	
029.318.00	Taxe au sac	96.90		500.00		70.55	
029.318.01	Frais administratifs et juridiques			153,500.00		153,224.00	
029.318.10	Frais du CCP	4,131.37		5,500.00		4,235.97	
029.318.20	Frais postaux	17,057.20		19,500.00		17,548.50	
029.318.30	Frais de téléphone et concessions	2,299.05		3,000.00		2,328.60	
029.318.40	Assurances et RC	46,810.20		42,500.00		45,131.70	
029.318.50	Frais d'actes et expertises	7,877.45		11,000.00		12,130.75	
029.319.02	Cotisations et subsides aux sociétés et associations	4,105.85		4,500.00		4,812.50	
029.33	AMORTISSEMENTS COMPTABLES	54,178.50		12,000.00		14,034.25	
029.331.00	Amortissement ordinaire-patrimoine admin.	13,578.50		12,000.00		14,034.25	
029.332.00	Amortissement compl.-patrimoine admin.	40,600.00					
029.43	CONTRIBUTIONS DE TIERS		4,486.80		5,000.00		6,277.70

Compte	Désignation	Comptes 2020		Budget 2020		Comptes 2019	
		Charges	Revenus	Charges	Revenus	Charges	Revenus
029.431.00	Emoluments divers		4,486.80		5,000.00		6,028.05
029.436.10	Rmbt de salaires, APG						249.65
029.45	PARTICIPATIONS DE COLLECTIVITES PUBLIQUES		10,000.00		10,000.00		10,000.00
029.452.00	Gestion administrative SE		8,000.00		8,000.00		8,000.00
029.452.10	Gestion administrative Bourgeoisie		2,000.00		2,000.00		2,000.00
09	BATIMENTS ADMINISTRATIFS	108,030.69	95,670.00	143,500.00	108,000.00	104,742.70	97,200.00
090	BATIMENTS ADMINISTRATIFS ET COMMUNAUX	108,030.69	95,670.00	143,500.00	108,000.00	104,742.70	97,200.00
090.30	CHARGES DE PERSONNEL	46,900.18		44,000.00		44,234.27	
090.301.00	Conciergerie bâtiments communaux	38,043.20		36,000.00		35,926.10	
090.301.02	Architecte conseil			2,000.00			
090.303.0	Charges sociales	8,856.98		6,000.00		8,308.17	
090.31	BIENS ET SERVICES	18,671.41		18,000.00		19,826.38	
090.312.00	Electricité et chauffage bâtiment	9,640.10		8,500.00		10,764.40	
090.313.00	Produits de nettoyage et entretien	812.11		1,000.00		580.56	
090.314.00	Entretien & rénovation d'immeubles	8,322.30		8,000.00		8,410.87	
090.318.00	Taxe au sac	96.90		500.00		70.55	
090.33	AMORTISSEMENTS COMPTABLES	42,459.10		81,500.00		40,682.05	
090.331.00	Amortissement ordinaire-patrimoine admin.	42,459.10		81,500.00		40,682.05	
090.42	REVENUS DES BIENS		11,670.00		24,000.00		13,200.00
090.427.00	Loyers appartements		11,670.00		24,000.00		13,200.00
090.490.01	Loyers crèche-garderie		84,000.00		84,000.00		84,000.00

Compte	Désignation	Comptes 2020		Budget 2020		Comptes 2019	
		Charges	Revenus	Charges	Revenus	Charges	Revenus
1	SECURITE PUBLIQUE	354,100.13	134,458.30	359,000.00	136,000.00	360,391.96	136,098.48
10	PROTECTION JURIDIQUE	61,622.78	60,055.75	70,000.00	56,000.00	76,896.35	52,264.50
100	CADASTRE, POIDS ET MESURES	48,823.58	29,822.00	54,500.00	21,500.00	60,832.56	17,105.00
100.30	CHARGES DE PERSONNEL	7,265.01		7,500.00		6,157.77	
100.300.00	Commission cadastrale de taxation	261.45		500.00		260.10	
100.301.00	Teneur du cadastre et substitut	6,215.65		6,500.00		5,297.40	
100.303.0	Charges sociales	787.91		500.00		600.27	
100.31	BIENS ET SERVICES	33,411.57		35,500.00		50,619.79	
100.310.00	Matériel de bureau, imprimés	867.97		1,000.00		742.39	
100.311.00	Mobilier & machines de bureau			500.00			
100.311.10	Parc informatique - maintenance et licences	2,858.95		5,500.00		2,654.75	
100.317.00	Frais déplacement - représentations	200.00		500.00		200.00	
100.318.30	Frais de téléphone et concessions	200.00		500.00		200.00	
100.318.31	Frais de cadastre, levée de bâtiments	2,716.40		1,000.00			
100.318.33	Levée de bâtiments	20,000.00		21,000.00		41,833.15	
100.318.35	Mise à jour et hébergement SIT	5,760.50		4,500.00		4,989.50	
100.318.50	Frais de mensurations	807.75		1,000.00			
100.33	AMORTISSEMENTS COMPTABLES	5,700.00		9,000.00		1,600.00	
100.331.00	Amortissement ordinaire-patrimoine admin.	1,500.00		9,000.00		1,600.00	
100.332.00	Amortissement compl.-patrimoine admin.	4,200.00					
100.35	PARTICIPATIONS A COLLECT. PUBLIQUES	2,447.00		2,500.00		2,455.00	
100.352.00	Participations frais du Registre Foncier	2,447.00		2,500.00		2,455.00	
100.43	CONTRIBUTIONS DE TIERS		29,822.00		21,500.00		17,105.00
100.431.00	Mutations et attestations		14,897.00		13,000.00		11,055.00
100.431.10	Levée de bâtiments		14,925.00		8,500.00		6,050.00
101	JUSTICE DIVERS	119.55	1,912.75	500.00	1,000.00	234.79	700.00
101.31	BIENS ET SERVICES	119.55		500.00		234.79	
101.318.10	Frais de publications	119.55		500.00		234.79	
101.41	PATENTES ET CONCESSIONS		450.00		500.00		400.00
101.410.00	Patentes commerces et automates		450.00		500.00		400.00
101.43	CONTRIBUTIONS DE TIERS		1,462.75		500.00		300.00
101.431.06	Taxe prolongation ouverture café, bal, loto		1,462.75		500.00		300.00
102	CONTROLE DE L'HABITANT ET DES ETRANGERS	12,679.65	28,321.00	15,000.00	33,500.00	15,829.00	34,459.50
102.31	BIENS ET SERVICES	1,200.00		1,500.00		1,200.00	
102.310.00	Matériel de bureau	500.00		500.00		500.00	
102.318.20	Frais postaux	500.00		500.00		500.00	
102.318.30	Frais de téléphone	200.00		500.00		200.00	
102.35	PARTICIPATIONS A DES COLLECTIVITES PUBLIQUES	11,479.65		13,500.00		14,629.00	
102.351.00	Part.cantonale sur pièces d'identités	4,110.40		5,500.00		5,686.50	
102.351.10	Part. cantonale sur permis de séjour	7,369.25		8,000.00		8,942.50	
102.43	CONTRIBUTIONS DE TIERS		28,321.00		33,500.00		34,459.50
102.431.00	Permis de séjour et d'établissement		12,145.00		14,000.00		15,163.50
102.431.06	Emoluments divers (attestations)		9,551.00		11,000.00		10,467.00
102.431.10	Pièces d'identité suisses		6,625.00		8,500.00		8,829.00
11	POLICE	36,854.98	19,679.60	51,000.00	33,500.00	63,434.83	34,918.50
113	SERVICE DE POLICE	36,854.98	19,679.60	51,000.00	33,500.00	63,434.83	34,918.50
113.30	CHARGES DE PERSONNEL	22,542.93		32,000.00		39,869.53	
113.300.00	Commission de la sécurité			1,000.00		811.00	
113.301.00	Agent de police	17,789.60		26,000.00		33,091.05	
113.303.0	Charges sociales	3,175.98		4,000.00		4,796.43	
113.306.00	Vêtements de fonction	1,577.35		500.00		1,171.05	
113.309.00	Frais de formation-perfection.			500.00			
113.31	BIENS ET SERVICES	12,312.05		15,500.00		18,754.85	
113.317.00	Frais déplacement et débours	793.85		2,500.00		2,620.50	
113.318.00	Surveillance des lieux publics	2,929.45		500.00			
113.318.10	Frais nouveau règlement de police			500.00			
113.318.30	Frais de téléphone	836.00		500.00		844.30	
113.318.35	Frais abonnement radio			500.00			

Compte	Désignation	Comptes 2020		Budget 2020		Comptes 2019	
		Charges	Revenus	Charges	Revenus	Charges	Revenus
113.318.50	Tribunal de police	7,752.75		11,000.00		15,290.05	
113.33	AMORTISSEMENTS COMPTABLES			500.00		1,875.50	
113.331.00	Amortissement ordinaire-patrimoine admin.			500.00		275.50	
113.332.00	Amortissement compl.-patrimoine admin.					1,600.00	
113.35	PARTICIPATION A COLLECTIVITES PUBLIQUES	2,000.00		3,000.00		2,934.95	
113.351.00	Système Polycor	2,000.00		2,500.00		2,934.95	
113.352.00	Police intercommunale/cantonale			500.00			
113.43	CONTRIBUTIONS DE TIERS		19,679.60		33,500.00		34,918.50
113.435.00	Vignettes parkings		4,244.85		6,000.00		5,251.20
113.436.00	Rbt salaires, APG		2,694.75				1,105.30
113.437.00	Amendes		880.00		2,000.00		1,240.00
113.438.00	Recettes Tribunal de police		11,860.00		25,500.00		27,322.00
12	JUSTICE	150,079.57	15,885.70	130,500.00	10,500.00	121,835.06	10,296.70
120	JUGE DE COMMUNE	21,044.72	15,885.70	13,000.00	10,500.00	14,248.26	10,296.70
120.30	CHARGES DE PERSONNEL	15,498.52		10,500.00		12,404.56	
120.301.00	Juge et Vice-juge	14,002.30		10,000.00		11,162.85	
120.303.0	Charges sociales	1,496.22		500.00		1,241.71	
120.31	BIENS ET SERVICES	5,546.20		2,500.00		1,843.70	
120.310.00	Matériel de bureau, imprimés	1,068.00		500.00		238.00	
120.317.00	Frais déplacements	500.00		500.00		500.00	
120.318.20	Frais postaux et téléphone	3,978.20		1,500.00		1,105.70	
120.43	CONTRIBUTIONS DE TIERS		15,885.70		10,500.00		10,296.70
120.431.00	Recettes et émoluments divers		15,885.70		10,500.00		10,296.70
121	JUGE DE DISTRICT	7,408.85		7,000.00		6,971.80	
121.35	PARTICIPATIONS A COLLECT. PUBLIQUES	7,408.85		7,000.00		6,971.80	
121.352.00	Participation frais du Tribunal de District	7,408.85		7,000.00		6,971.80	
122	CHAMBRE PUPILLAIRE	121,626.00		110,500.00		100,615.00	
122.31	BIENS ET SERVICES	12,580.00		18,500.00		25,180.00	
122.318.60	Rémunération tutelle	12,580.00		18,500.00		25,180.00	
122.35	PARTICIPATIONS A COLLECT. PUBLIQUES	109,046.00		92,000.00		75,435.00	
122.352.00	Service tutélaire intercommunal	109,046.00		92,000.00		75,435.00	
14	POLICE DU FEU	91,119.15	32,858.40	87,500.00	27,500.00	87,857.82	32,086.35
140	POLICE DU FEU	91,119.15	32,858.40	87,500.00	27,500.00	87,857.82	32,086.35
140.30	CHARGES DE PERSONNEL	19,127.55		22,000.00		17,652.10	
140.301.00	Responsable service du feu et chargé de sécurité	19,127.55		22,000.00		17,652.10	
140.31	BIENS ET SERVICES	4,871.25		12,000.00		5,370.17	
140.311.20	Entretien bômes hydrantes	213.35					
140.312.00	Electricité et chauffage bâtiment			500.00			
140.314.00	Entretien & rénovation d'immeubles	863.40		500.00		350.00	
140.314.10	Contrôle sécurité bâtiments publics			4,000.00			
140.315.20	Entretien, essence, impôts véhicules	3,297.35		7,000.00		4,398.82	
140.317.00	Frais de réception et représentation	14.15				138.35	
140.318.30	Frais de téléphone	483.00				483.00	
140.33	AMORTISSEMENTS COMPTABLES	8,000.00		4,000.00		1,870.00	
140.331.00	Amortissement ordinaire-patrimoine admin.	2,000.00		4,000.00		1,870.00	
140.332.00	Amortissement compl.-patrimoine admin.	6,000.00					
140.35	PARTICIPATIONS A COLLECT. PUBLIQUES	59,120.35		49,500.00		62,965.55	
140.351.00	e-Alarme - Système d'alarme (Etat Vs)	192.00				236.00	
140.352.00	Centre de Secours Incendie - Martigny	58,928.35		49,500.00		62,729.55	
140.43	CONTRIBUTIONS DE TIERS		32,858.40		27,500.00		32,086.35
140.430.00	Taxe d'exemption du service du feu		31,058.40		27,500.00		30,426.35
140.439.00	Recettes diverses, subventions		1,800.00				1,660.00
16	PROTECTION DE LA POPULATION ET DES BIENS CULTURELS	14,423.65	5,978.85	20,000.00	8,500.00	10,367.90	6,532.43

Compte	Désignation	Comptes 2020		Budget 2020		Comptes 2019	
		Charges	Revenus	Charges	Revenus	Charges	Revenus
160	PROTECTION CIVILE	6,545.65	2,550.00	3,500.00	2,500.00	2,270.70	2,550.00
160.31	BIENS ET SERVICES	2,388.25		3,000.00		2,270.70	
160.310.00	Fournitures bureau - petit matériel			500.00			
160.311.10	Equipements			500.00			
160.312.00	Contrôle abris PC			1,000.00		1,615.50	
160.312.10	Frais d'électricité	1,933.20		500.00		272.20	
160.314.00	Entretien & rénovation abris PC	72.05		500.00			
160.318.30	Frais de téléphone et concessions	383.00				383.00	
160.33	AMORTISSEMENTS COMPTABLES	4,157.40		500.00			
160.331.00	Amortissement ordinaire-patrimoine admin.	457.40		500.00			
160.332.00	Amortissement compl.-patrimoine admin.	3,700.00					
160.42	REVENUS DE BIENS		2,550.00		2,500.00		2,550.00
160.427.00	Location abris PC & subv. PCI		2,550.00		2,500.00		2,550.00
161	PROTECTION DE LA POPULATION	7,878.00	3,428.85	16,500.00	6,000.00	8,097.20	3,982.43
161.30	CHARGES DE PERSONNEL	5,254.30		11,000.00		4,474.50	
161.301.01	Personnel de l'Etat Major			3,000.00			
161.303.0	Charges sociales	2.60		500.00			
161.307.00	Frais de formation, perfection. EM			2,500.00			
161.308.00	Colonne de secours	5,251.70		5,000.00		4,474.50	
161.31	BIENS ET SERVICES	488.80		5,500.00		3,622.70	
161.310.00	Contrôle et entretien des sirènes	488.80		1,000.00		436.85	
161.310.20	Système évacuation et infos voisinage			500.00			
161.310.40	Acquisitions de matériel			1,000.00		1,124.80	
161.312.00	Electricité et chauffage bâtiment			1,500.00		1,886.05	
161.314.10	Système annonce météo GPS			1,000.00			
161.317.10	Frais de déplacements			500.00		175.00	
161.33	AMORTISSEMENTS COMPTABLES	2,134.90					
161.331.00	Amortissement ordinaire-patrimoine admin.	234.90					
161.332.00	Amortissement compl.-patrimoine admin.	1,900.00					
161.43	CONTRIBUTIONS DE TIERS		1,698.85		3,000.00		2,141.63
161.439.00	Colonne de secours		1,698.85		3,000.00		2,141.63
161.45	PARTICIPATIONS DE COLLECT. PUBLIQUES		1,730.00		3,000.00		1,840.80
161.451.10	Participation Commune Bovernier		1,730.00		3,000.00		1,840.80

Compte	Désignation	Comptes 2020		Budget 2020		Comptes 2019	
		Charges	Revenus	Charges	Revenus	Charges	Revenus
2	ENSEIGNEMENT ET FORMATION	2,692,890.87	83,374.50	2,618,500.00	56,000.00	2,712,956.31	64,284.80
21	ECOLE PUBLIQUE OBLIGATOIRE	2,642,992.17	69,007.55	2,561,500.00	41,500.00	2,653,009.41	49,698.35
210	ECOLE ENFANTINE ET PRIMAIRE	1,934,082.12	29,584.45	2,004,500.00	18,000.00	2,058,167.16	21,904.10
210.30	CHARGES DE PERSONNEL	204,265.32		193,500.00		210,909.16	
210.301.20	Conciergerie & entr. bât. scolaires	74,521.10		50,500.00		69,394.20	
210.301.30	Transport scolaire	52,001.80		63,500.00		58,540.85	
210.301.40	Charges sociales	22,533.24		21,500.00		23,632.54	
210.302.05	Directeur école primaire	42,473.68		43,500.00		41,659.67	
210.302.10	Sécurisation passages piétons et charges sociales	12,735.50		14,500.00		17,681.90	
210.31	BIENS ET SERVICES	218,977.95		222,500.00		236,529.87	
210.310.00	Matériel et fournitures scolaires	24,553.15		28,000.00		37,998.99	
210.310.10	Petites fournitures affaires scolaires	1,137.05		1,500.00		1,853.45	
210.311.00	Achat et entretien mobilier & machines	725.35		2,000.00		936.60	
210.311.10	Parc informatique - maintenance	718.80		3,500.00		3,205.90	
210.312.00	Frais de chauffage et électricité	25,991.40		37,500.00		21,812.85	
210.313.00	Produits entretien+contrat sanitaires	16,754.00		8,500.00		10,038.41	
210.314.00	Entretien & rénovation d'immeubles	15,474.10		13,000.00		14,992.75	
210.314.58	Maintenance et rénovation installations sportives	5,350.35		3,500.00		2,690.30	
210.315.10	Photocopies + entretien copieurs	8,403.30		10,500.00		12,207.27	
210.315.20	Entretien véhicules	6,843.50		8,500.00		4,163.00	
210.315.25	Essence véhicules	4,688.45		7,500.00		6,771.90	
210.315.30	Impôts, assurances véhicules	5,166.00		5,000.00		4,960.85	
210.315.35	Formation chauffeurs	1,269.00		1,000.00		535.00	
210.317.00	Frais réceptions et représentations	1,643.92		3,000.00		3,546.15	
210.318.00	Taxe au sac	193.75		500.00		141.10	
210.318.10	Frais de transports	64,023.50		37,000.00		67,749.75	
210.318.20	Activité sportives et culturelles	35,062.33		49,500.00		42,029.60	
210.318.30	Frais de téléphone et concessions			1,500.00		196.00	
210.318.50	Cours de sensibilisation	980.00		500.00		700.00	
210.318.60	Echanges linguistiques			500.00			
210.33	AMORTISSEMENTS COMPTABLES	887,793.05		870,000.00		901,645.08	
210.331.00	Amortissement ordinaire-patrimoine admin.	878,793.05		870,000.00		901,645.08	
210.332.00	Amortissement compl.-patrimoine admin.	9,000.00					
210.36	SUBVENTIONS ACCORDEES	623,045.80		718,500.00		709,083.05	
210.361.10	Participation aux frais de scolarité des élèves EE et EP	623,045.80		718,500.00		709,083.05	
210.43	CONTRIBUTIONS DE TIERS		9,574.15				1,265.40
210.436.10	Rbt de salaires (APG. maladie) (Etat VS)		5,807.05				1,265.40
210.437.00	Rmbt frais formation		3,767.10				
210.46	SUBVENTIONS ACQUISES		20,010.30		18,000.00		20,638.70
210.461.00	Transport des élèves		50.00				100.00
210.461.10	Matériel + activités scolaires		3,310.30				1,341.70
210.461.20	Subv. degré primaire (Etat VS)		16,650.00		17,500.00		19,197.00
210.461.50	Subvention échange linguistiques (Etat VS)				500.00		
211	CYCLE D'ORIENTATION	674,136.85	24,733.85	528,500.00	13,500.00	571,088.20	19,223.25
211.31	BIENS ET SERVICES	22,593.85		13,000.00		12,973.25	
211.318.00	Frais divers élèves	3,960.00					
211.318.10	Transport des élèves, cars postaux	18,433.85		13,000.00		12,923.25	
211.318.20	Activité sportives et culturelles	200.00				50.00	
211.33	AMORTISSEMENTS COMPTABLES	16,341.15		16,000.00		16,779.35	
211.331.00	Amortissement ordinaire-patrimoine admin.	16,141.15		16,000.00		16,779.35	
211.332.00	Amortissement compl.-patrimoine admin.	200.00					
211.35	PARTICIPATIONS A COLLECT. PUBLIQUES	359,281.85		294,000.00		319,797.60	
211.352.10	Frais exploitation du CO	357,086.60		291,500.00		317,476.55	
211.352.20	Location CIO	2,195.25		2,500.00		2,321.05	
211.36	SUBVENTIONS ACCORDEES	275,920.00		205,500.00		221,538.00	
211.361.10	Contribution communale pour les élèves du CO (Etat VS)	275,920.00		205,500.00		221,538.00	
211.46	SUBVENTIONS ACQUISES		24,733.85		13,500.00		19,223.25
211.461.00	Transport des élèves		17,803.85		13,500.00		12,923.25
211.461.20	Subv. degré CO (Etat VS)		6,930.00				6,300.00
213	ECOLE SUPERIEURE DE COMMERCE, COLLEGES	28,796.00	14,689.25	20,500.00	10,000.00	17,544.25	8,571.00

Compte	Désignation	Comptes 2020		Budget 2020		Comptes 2019	
		Charges	Revenus	Charges	Revenus	Charges	Revenus
213.36	SUBVENTIONS ACCORDEES	28,796.00		20,500.00		17,544.25	
213.364.00	Frais de transport pour les étudiants	28,796.00		20,500.00		17,544.25	
213.46	SUBVENTIONS ACQUISES		14,689.25		10,000.00		8,571.00
213.461.00	Participation du Canton pour frais transport des étudiants		14,689.25		10,000.00		8,571.00
215	ACTIVITES CREATRICES MANUELLES ET TEXTILES	5,977.20		8,000.00		6,209.80	
215.31	BIENS ET SERVICES	5,977.20		8,000.00		6,209.80	
215.310.00	Fournitures et matériel	5,234.70		7,000.00		6,209.80	
215.311.00	Mobilier & machines	742.50		1,000.00			
22	ECOLEES SPECIALISEES	19,090.80	180.00	20,500.00		24,438.50	180.00
220	ECOLEES SPECIALISEES	19,090.80	180.00	20,500.00		24,438.50	180.00
220.35	PARTICIPATIONS A COLLECT. PUBLIQUES	948.00				923.00	
220.351.00	Ecoles spécialisées	948.00				923.00	
220.36	SUBVENTIONS ACCORDEES	18,142.80		20,500.00		23,515.50	
220.361.10	Frais de transport des élèves en sit. de handicap (Etat VS)	11,230.80		13,500.00		16,806.90	
220.361.30	Enseignement et thérapie en institution scolaire spécialisée	6,912.00		7,000.00		6,708.60	
220.46	SUBVENTIONS ACQUISES		180.00				180.00
220.461.20	Subv. institutions spécialisées (Etat VS)		180.00				180.00
23	FORMATION PROFESSIONNELLE	28,866.90	14,186.95	34,000.00	14,500.00	33,446.90	14,406.45
230	FORMATION PROFESSIONNELLE	1,800.00		4,500.00		3,751.00	
230.30	CHARGES DE PERSONNEL			500.00		551.00	
230.300.00	Commission des apprentis			500.00		551.00	
230.31	BIENS ET SERVICES	1,800.00		4,000.00		3,200.00	
230.318.10	Cours d'appui pour apprentis			1,500.00			
230.319.10	Cadeaux aux diplômés	1,800.00		2,500.00		3,200.00	
239	AUTRES TACHES LIEES A LA FORMATION PROFESSIONNELLE	27,066.90	14,186.95	29,500.00	14,500.00	29,695.90	14,406.45
239.36	SUBVENTIONS ACCORDEES	27,066.90		29,500.00		29,695.90	
239.364.00	Frais de transport pour les apprentis	27,066.90		29,500.00		29,695.90	
239.46	SUBVENTIONS		14,186.95		14,500.00		14,406.45
239.461.00	Participation du Canton pour les frais des transports		14,186.95		14,500.00		14,406.45
29	AUTRES TACHES D'ENSEIGNEMENT	1,941.00		2,500.00		2,061.50	
290	ADMINISTRATION	1,941.00		2,500.00		2,061.50	
290.30	CHARGES DE PERSONNEL	941.00		1,500.00		1,061.50	
290.300.00	Commission scolaire	941.00		1,500.00		1,061.50	
290.31	BIENS ET SERVICES	1,000.00		1,000.00		1,000.00	
290.310.00	Publications, journaux et annonces	500.00		500.00		500.00	
290.317.00	Frais réceptions et représentations	500.00		500.00		500.00	

Compte	Désignation	Comptes 2020		Budget 2020		Comptes 2019	
		Charges	Revenus	Charges	Revenus	Charges	Revenus
3	CULTURE, LOISIRS ET CULTE	484,660.87	17,284.05	446,000.00	30,000.00	538,127.77	32,469.70
30	ENCOURAGEMENT A LA CULTURE	199,678.90	12,319.05	155,000.00	8,500.00	220,526.49	15,839.70
300	BIBLIOTHEQUE	146,136.60	12,319.05	100,000.00	8,500.00	147,938.17	15,489.70
300.30	CHARGES DE PERSONNEL	67,246.32		57,000.00		60,397.36	
300.301.00	Bibliothécaires	56,308.20		47,500.00		50,396.65	
300.301.02	Conciergerie & entr. bât.	2,160.15				2,447.85	
300.303.0	Charges sociales	8,077.97		8,500.00		7,073.61	
300.309.00	Formation et perfectionnement	700.00		1,000.00		479.25	
300.31	BIENS ET SERVICES	30,503.27		32,500.00		29,113.11	
300.310.00	Cotisations annuelles et abonnements	5,391.85		5,000.00		4,335.10	
300.310.10	Fournitures et matériel bureaux	2,234.41		3,000.00		1,765.63	
300.310.20	Achats livres et matériel	13,592.45		13,000.00		13,736.65	
300.310.40	Animations et divers	2,499.40		3,500.00		3,705.22	
300.311.00	Mobilier & machines	2,344.60		2,000.00		989.55	
300.312.00	Electricité	1,936.05		1,000.00		2,284.00	
300.314.00	Maintenance & rénovation des locaux	35.40		500.00		37.58	
300.315.00	Entretien mobilier & machines			500.00			
300.315.10	Entretien copieur-photocopies	1,435.35		1,500.00		1,441.78	
300.316.00	Contrat sanitaire	680.56		1,000.00		443.35	
300.317.00	Frais de déplacement et de représentations	153.20		500.00		174.25	
300.318.80	Frais de téléphone et concessions	200.00		1,000.00		200.00	
300.33	AMORTISSEMENTS COMPTABLES	48,387.01		10,500.00		58,427.70	
300.331.00	Amortissement ordinaire-patrimoine admin.	5,887.01		10,500.00		11,527.70	
300.332.00	Amortissement compl.-patrimoine admin.	42,500.00				46,900.00	
300.43	CONTRIBUTIONS DE TIERS		3,341.05		500.00		7,721.70
300.436.00	Rbt salaires, APG, jetons stes		3,228.45				7,685.70
300.437.00	Recettes diverses		112.60		500.00		36.00
300.46	SUBVENTIONS ACQUISES		8,978.00		8,000.00		7,768.00
300.461.00	Gestion de la bibliothèque		8,978.00		8,000.00		7,768.00
303	SOCIETES LOCALES	39,847.70		33,500.00		30,886.95	
303.31	BIENS ET SERVICES	127.70		500.00		236.95	
303.312.00	Consommation électrique "La Comberintze"	127.70		500.00		236.95	
303.36	SUBVENTIONS ACCORDEES	39,720.00		33,000.00		30,650.00	
303.365.00	Sociétés et associations communales	34,750.00		26,500.00		24,940.00	
303.365.10	Sociétés et associations régionales et cantonales	4,970.00		6,500.00		5,710.00	
309	AUTRES TACHES CULTURELLES	13,694.60		21,500.00		41,701.37	350.00
309.30	CHARGES DE PERSONNEL	8,479.50		11,000.00		21,167.25	
309.300.00	Commission culture, sport et jeunesse	1,929.25		6,000.00		5,167.25	
309.300.05	Commission décorations et animations	554.00					
309.300.15	Archives communales	5,996.25		5,000.00		16,000.00	
309.31	BIENS ET SERVICES	5,215.10		10,000.00		20,534.12	
309.311.00	Fête villageoise					11,452.51	
309.311.10	Concept sécurité	2,191.65				1,007.00	
309.312.00	Animations socio-culturelles	420.00		8,000.00		5,909.50	
309.317.00	Manifestations et réceptions	2,603.45		2,000.00		2,165.11	
309.33	AMORTISSEMENTS COMPTABLES			500.00			
309.331.00	Amortissement ordinaire-patrimoine admin.			500.00			
309.43	CONTRIBUTIONS DE TIERS						150.00
309.435.00	Vente livre Martigny-Combe						150.00
309.46	SUBVENTIONS ACQUISES						200.00
309.460.00	Subventions fédérales						134.00
309.461.00	Subventions cantonales						66.00
32	JUMELAGE			4,000.00		7,783.09	
320	JUMELAGE			4,000.00		7,783.09	
320.31	BIENS ET SERVICES			4,000.00		7,783.09	
320.317.00	Frais réceptions et manifestations			4,000.00		7,783.09	
33	PARCS PUBLICS ET CHEMINS PEDESTRES	8,573.18		10,000.00		10,562.05	

Compte	Désignation	Comptes 2020		Budget 2020		Comptes 2019	
		Charges	Revenus	Charges	Revenus	Charges	Revenus
330	PARCS PUBLICS ET CHEMINS PEDESTRES	8,573.18		10,000.00		10,562.05	
330.31	BIENS ET SERVICES	7,147.03		7,000.00		9,139.40	
330.314.00	Entretien des chemins pédestres	1,373.90		3,500.00		4,975.90	
330.314.01	Entretien parcs-places publiques	4,163.23		3,000.00		3,263.55	
330.314.02	Entretien itinéraires cyclo-sportifs	1,609.90				899.95	
330.317.10	Frais de déplacements et réceptions			500.00			
330.33	AMORTISSEMENTS COMPTABLES	1,426.15		3,000.00		1,422.65	
330.331.00	Amortissement ordinaire-patrimoine admin.	226.15		3,000.00		222.65	
330.332.00	Amortissement compl.-patrimoine admin.	1,200.00				1,200.00	
34	SPORTS	101,434.65		96,000.00		117,826.08	
340	SPORTS	101,434.65		96,000.00		117,826.08	
340.31	BIENS ET SERVICES	41,434.65		68,500.00		57,226.08	
340.312.00	Consommation électrique "FC La Combe"	5,426.70		5,500.00		8,363.80	
340.314.51	Terrains de football	30,000.00		30,000.00		30,000.00	
340.314.52	Local pétanque "Les Cadets"	4,807.95		3,000.00		8,611.35	
340.314.53	Mérites sportifs et culturels	1,200.00		2,500.00		2,315.45	
340.314.55	UTMB MCC			7,500.00		7,935.48	
340.314.56	Championnat du monde de cyclisme 25-27.09.2020			20,000.00			
340.33	AMORTISSEMENTS COMPTABLES	60,000.00		27,500.00		60,600.00	
340.331.00	Amortissement ordinaire-patrimoine admin.	24,500.00		27,500.00		30,600.00	
340.332.00	Amortissement compl.-patrimoine admin.	35,500.00				30,000.00	
35	AUTRES LOISIRS	59,714.39	4,965.00	60,500.00	16,000.00	66,555.66	16,630.00
351	LOISIRS	59,714.39	4,965.00	60,500.00	16,000.00	66,555.66	16,630.00
351.30	CHARGES DE PERSONNEL	19,529.84		22,000.00		22,570.92	
351.301.00	Personnel de maintenance et conciergerie	17,132.20		19,000.00		19,570.85	
351.303.0	Charges sociales	2,397.64		3,000.00		3,000.07	
351.31	BIENS ET SERVICES	22,659.55		23,500.00		30,378.89	
351.312.00	Electricité Eau-Vive et Couvert Ravoire	17,064.75		19,000.00		23,538.15	
351.313.00	Produits nettoyage et entretien	479.10		500.00		703.65	
351.313.10	Achat et entretien matériel et mobilier			500.00		859.20	
351.314.34	Frais et entretien salle Eau-Vive	3,074.95		2,000.00		3,755.54	
351.314.35	Frais et entretien couvert Ravoire	1,740.75		1,000.00		1,222.35	
351.318.30	Frais de téléphone	300.00		500.00		300.00	
351.33	AMORTISSEMENTS COMPTABLES	17,525.00		15,000.00		13,605.85	
351.331.00	Amortissement ordinaire-patrimoine admin.	17,525.00		15,000.00		13,605.85	
351.42	REVENUS DE BIENS		4,315.00		16,000.00		16,630.00
351.427.00	Location Eau-Vive		1,355.00		5,500.00		8,250.00
351.427.01	Location couvert Ravoire		2,960.00		10,500.00		8,380.00
351.436.01	Contributions nettoyage		650.00				
39	EGLISES	115,259.75		120,500.00	5,500.00	114,874.40	
390	EGLISE CATHOLIQUE ROMAINE	96,734.15		102,000.00	5,500.00	96,348.80	
390.31	BIENS ET SERVICES	2,334.15		2,000.00		2,448.80	
390.312.00	Electricité et chauffage	1,834.15		1,500.00		1,948.80	
390.319.02	Subv. et cotisations diverses	500.00		500.00		500.00	
390.35	PARTICIPATIONS A COLLECT. PUBLIQUES	94,400.00		100,000.00		93,900.00	
390.352.00	Part. à l'Administration mixte	74,100.00		70,000.00		73,000.00	
390.352.10	Part. aux frais du cimetière	20,300.00		24,500.00		20,900.00	
390.352.20	Part. paroisse Martigny-Combe			5,500.00			
390.43	CONTRIBUTIONS DE TIERS				5,500.00		
390.436.05	Contribution Conseil mixte (Martigny)				5,500.00		
391	EGLISE REFORMEE EVANGELIQUE	18,525.60		18,500.00		18,525.60	
391.35	PARTICIPATIONS A COLLECT. PUBLIQUES	18,525.60		18,500.00		18,525.60	
391.352.00	Eglise réformée de Martigny	18,525.60		18,500.00		18,525.60	

Compte	Désignation	Comptes 2020		Budget 2020		Comptes 2019	
		Charges	Revenus	Charges	Revenus	Charges	Revenus

Compte	Désignation	Comptes 2020		Budget 2020		Comptes 2019	
		Charges	Revenus	Charges	Revenus	Charges	Revenus
4	SANTE	238,290.68		175,000.00		175,789.08	
40	HOPITAUX			500.00			
400	HOPITAUX			500.00			
400.35	PARTICIPATIONS A COLLECT. PUBLIQUES			500.00			
400.352.10	Postes sanitaires Montagnier			500.00			
44	CENTRE MEDICO-SOCIAL REGIONAL	129,178.00		107,500.00		96,352.45	
440	CENTRE MEDICO-SOCIAL REGIONAL	129,178.00		107,500.00		96,352.45	
440.33	AMORTISSEMENTS COMPTABLES			500.00			
440.331.00	Amortissement ordinaire-patrimoine admin.			500.00			
440.35	PARTICIPATIONS A COLLECT. PUBLIQUES	129,178.00		107,000.00		96,352.45	
440.352.00	Centre médico-social régional de Martigny	129,178.00		106,000.00		96,352.45	
440.352.10	Foyer de jour Chantovent			1,000.00			
45	PROPHYLAXIE, LUTTE CONTRE LES MALADIES	5,500.00		5,500.00		5,688.68	
450	LUTTE CONTRE LES MALADIES	5,500.00		5,500.00		5,688.68	
450.36	SUBVENTIONS ACCORDEES	5,500.00		5,500.00		5,688.68	
450.361.00	Financement prise en charge ambulatoire des addictions	5,500.00		5,500.00		5,688.68	
46	SERVICE MEDICAL DES ECOLES	68,670.15		40,500.00		53,759.45	
460	PROPHYLAXIE DENTAIRE	68,670.15		40,500.00		53,759.45	
460.36	SUBVENTIONS ACCORDEES	68,670.15		40,500.00		53,759.45	
460.361.00	Financement santé scolaire	2,953.45		3,000.00		3,458.20	
460.365.06	Frais dentaires scolaires	65,716.70		37,500.00		50,301.25	
47	CONTROLE DES DENREES ALIMENTAIRES			1,000.00		70.00	
470	CONTROLE DES DENREES ALIMENTAIRES			1,000.00		70.00	
470.31	BIENS ET SERVICES			1,000.00		70.00	
470.319.02	Cotisations sociétés et associations			500.00			
470.319.03	Stérilisation des chats errants			500.00		70.00	
49	AUTRES DEPENSES DE SANTE	34,942.53		20,000.00		19,918.50	
490	AUTRES DEPENSES DE SANTE	34,942.53		20,000.00		19,918.50	
490.31	BIENS ET SERVICES	12,314.03		500.00			
490.319.00	Frais coronavirus	12,314.03					
490.319.02	Cotisations diverses			500.00			
490.33	AMORTISSEMENTS COMPTABLES			500.00		1,728.45	
490.331.00	Amortissement ordinaire-patrimoine admin.			500.00		328.45	
490.332.00	Amortissement compl.-patrimoine admin.					1,400.00	
490.36	SUBVENTIONS ACCORDEES	22,628.50		19,000.00		18,190.05	
490.361.00	Financement du dispositif pré-hospitalier	22,628.50		19,000.00		18,190.05	

Compte	Désignation	Comptes 2020		Budget 2020		Comptes 2019	
		Charges	Revenus	Charges	Revenus	Charges	Revenus
5	PREVOYANCE SOCIALE	2,073,925.76	777,620.87	1,921,000.00	681,500.00	2,018,589.51	638,451.10
50	AVS ET AI	9,392.40	9,477.35	9,500.00	9,000.00	9,418.40	9,387.05
500	AGENCE AVS	9,392.40	9,477.35	9,500.00	9,000.00	9,418.40	9,387.05
500.30	CHARGES DE PERSONNEL	9,392.40		9,000.00		9,418.40	
500.301.00	Personnel agence AVS	9,392.40		8,500.00		9,315.60	
500.303.0	Charges sociales			500.00		102.80	
500.31	BIENS ET SERVICES			500.00			
500.317.00	Frais divers et cotisations			500.00			
500.45	PARTICIPATIONS DE COLLECT. PUBLIQUES		9,477.35		9,000.00		9,387.05
500.451.00	Rmbt salaire agent AVS		9,392.40		8,500.00		9,315.60
500.452.00	Rmbt frais divers		84.95		500.00		71.45
53	AUTRES ASSURANCES SOCIALES	140,348.61		134,000.00		142,934.13	
530	PRESTATIONS COMPL. A L'AVS ET L'AI	140,348.61		134,000.00		142,934.13	
530.36	PARTICIPATIONS A COLLECT. PUBLIQUES	140,348.61		134,000.00		142,934.13	
530.361.00	Prestations complémentaires AVS/AI (Etat VS)	140,348.61		134,000.00		142,934.13	
54	PROTECTION DE LA JEUNESSE	1,043,731.29	469,691.34	980,500.00	491,000.00	1,049,863.20	433,462.60
540	PROTECTION DE LA JEUNESSE	73,953.00		58,000.00	1,500.00	56,751.00	
540.36	SUBVENTIONS ACCORDEES	73,953.00		58,000.00		56,751.00	
540.361.00	Autorité intercomm. de protect. de l'enfant et de l'adulte	59,553.00		51,500.00		43,251.00	
540.361.10	Prise en charges des mesures d'assistance éducative	14,400.00		6,500.00		13,500.00	
540.43	CONTRIBUTIONS DE TIERS				1,500.00		
540.436.10	Contributions des particuliers				1,500.00		
541	GARDERIES D'ENFANTS, CRECHES	969,778.29	469,691.34	922,500.00	489,500.00	993,112.20	433,462.60
541.30	CHARGES DE PERSONNEL	639,068.06		605,000.00		620,638.50	
541.301.00	Personnel crèche-garderie	496,511.50		481,500.00		485,946.30	
541.301.02	Personnel conciergerie	48,407.05		38,500.00		42,671.05	
541.303.0	Charges sociales	91,879.51		78,000.00		82,117.02	
541.307.00	Frais de formation-perfection.	2,270.00		7,000.00		9,904.13	
541.31	BIENS ET SERVICES	130,778.28		165,500.00		147,077.50	
541.310.00	Frais de publications, abts	50.00		1,500.00		150.00	
541.310.10	Fournitures de bureau	1,735.62		2,500.00		1,502.12	
541.311.00	Crèche - Mobilier/équipement	5,612.83		7,000.00		5,113.25	
541.311.10	Informatique			2,000.00		34.95	
541.312.00	Nettoyage et entretien bâtiment	131.05		2,000.00		202.70	
541.312.01	Chauffage/électricité/eau	4,883.50		3,500.00		5,671.10	
541.313.00	Matériel+contrat sanitaires	11,540.23		11,000.00		10,362.94	
541.313.02	Crèche - Matériel éducatif subv.	4,723.20		7,000.00		6,906.13	
541.314.00	Crèche - maintenance/rénovation	594.10		5,000.00		237.38	
541.314.03	Crèche - frais de repas	96,886.05		114,000.00		111,658.28	
541.314.20	Produit nettoyage - divers et imprévus	1,266.40		3,000.00		1,492.90	
541.317.00	Frais de représentation et déplacement	1,772.00		2,000.00		1,814.65	
541.317.20	Animations culturelles et sensibilisation			1,500.00		406.85	
541.318.00	Taxe au sac	193.75		1,000.00		141.15	
541.318.30	Frais de téléphone	543.45		1,500.00		440.00	
541.319.02	Cotisations et subsides aux stés et associations	846.10		1,000.00		943.10	
541.33	AMORTISSEMENTS COMPTABLES	110,751.45		64,000.00		139,455.90	
541.331.00	Amortissement ordinaire-patrimoine admin.	21,951.45		64,000.00		34,455.90	
541.332.00	Amortissement compl.-patrimoine admin.	88,800.00				105,000.00	
541.36	SUBVENTIONS ACCORDEES	5,180.50		4,000.00		1,940.30	
541.364.01	Subventions garderies	5,180.50		4,000.00		1,940.30	
541.39	IMPUTATIONS INTERNES	84,000.00		84,000.00		84,000.00	
541.390.01	Loyer crèche	84,000.00		84,000.00		84,000.00	
541.43	CONTRIBUTIONS DE TIERS		286,476.54		323,500.00		303,506.40
541.434.01	Crèche - participation parents		141,198.69		168,500.00		138,303.55

Compte	Désignation	Comptes 2020		Budget 2020		Comptes 2019	
		Charges	Revenus	Charges	Revenus	Charges	Revenus
541.434.10	UAPE - participation parents		139,601.15		155,000.00		157,682.80
541.436.00	Rmbt de salaires, APG		5,676.70				7,520.05
541.46	SUBVENTIONS ACQUISES		183,214.80		166,000.00		129,956.20
541.461.10	Crèche-garderie-subv. cantonales		158,493.80		166,000.00		129,956.20
541.461.20	Aide financière COVID-19 (Etat VS)		24,721.00				
55	AIDE SOCIALE INDIVIDUELLE	260,683.67		245,500.00		246,942.33	
550	AIDE SOCIALE INDIVIDUELLE	260,683.67		245,500.00		246,942.33	
550.33	AMORTISSEMENTS COMPTABLES	5,853.61		4,500.00		5,241.40	
550.331.00	Amortissement ordinaire-patrimoine admin.	5,853.61		4,500.00		5,241.40	
550.36	SUBVENTIONS ACCORDEES	254,830.06		241,000.00		241,700.93	
550.361.00	Institutions handicapés/sociales (Etat VS)	254,830.06		241,000.00		241,700.93	
57	ETABLISSEMENT MEDICO-SOCIAL (EMS)	120,233.70		130,000.00		144,203.62	
570	ETABLISSEMENT MEDICO-SOCIAL (EMS)	120,233.70		130,000.00		144,203.62	
570.36	SUBVENTIONS ACCORDEES	120,233.70		130,000.00		144,203.62	
570.364.00	Part frais de fonctionnement	120,233.70		130,000.00		144,203.62	
58	ASSISTANCE	499,536.09	298,452.18	421,500.00	181,500.00	425,227.83	195,601.45
580	AIDE SOCIALE INDIVIDUELLE	161,043.47	298,452.18	176,000.00	181,500.00	163,945.25	195,601.45
580.31	BIENS ET SERVICES	1,200.00		5,000.00		300.00	
580.318.00	Assistance ponctuelle communale			5,000.00			
580.318.04	Soutien aux familles					300.00	
580.318.05	Projet social	1,200.00					
580.36	SUBVENTIONS ACCORDEES	159,843.47		171,000.00		163,645.25	
580.366.98	Recouvrement pensions alimentaires (Etat VS)	7,865.12		8,000.00		8,170.38	
580.366.99	Dépenses secours et assistances (Etat VS)	151,978.35		163,000.00		155,474.87	
580.43	CONTRIBUTIONS DE TIERS						3,377.95
580.436.10	Contributions des particuliers						3,377.95
580.45	PARTICIPATIONS DE COLLECT. PUBLIQUES		298,452.18		181,500.00		192,223.50
580.451.00	Contributions du Canton et Région (Etat VS)		264,147.18		166,500.00		182,355.75
580.451.10	Contrats AITS		34,305.00		15,000.00		9,867.75
581	SUBVENTIONS AUX INSTITUTIONS SOCIALES	303,297.04		211,000.00		224,951.15	
581.31	BIENS ET SERVICES	1,800.00		2,500.00		2,000.00	
581.319.02	Cotisations diverses et dons	1,800.00		2,500.00		2,000.00	
581.36	SUBVENTIONS ACCORDEES	301,497.04		208,500.00		222,951.15	
581.365.00	Contribution service d'aide sociale	293,208.89		200,000.00		215,053.20	
581.365.20	Soutien aux personnes âgées	8,288.15		8,500.00		7,897.95	
582	FONDS CANTONAL POUR L'EMPLOI	26,652.13		24,000.00		25,333.91	
582.36	SUBVENTIONS ACCORDEES	26,652.13		24,000.00		25,333.91	
582.361.00	Fonds cantonal pour l'emploi (Etat VS)	26,652.13		24,000.00		25,333.91	
589	AUTRES TACHES D'ASSISTANCE	8,543.45		10,500.00		10,997.52	
589.36	SUBVENTIONS ACCORDEES	8,543.45		10,500.00		10,997.52	
589.362.00	Intégration des personnes étrangères	4,453.00		4,500.00		4,453.00	
589.366.00	Mesure sociales gestion des déchets	4,090.45		6,000.00		6,544.52	

Compte	Désignation	Comptes 2020		Budget 2020		Comptes 2019	
		Charges	Revenus	Charges	Revenus	Charges	Revenus
6	TRAFIC	1,673,812.31	58,197.15	1,517,000.00	115,000.00	1,319,971.68	93,767.75
61	ROUTES CANTONALES	288,788.40		273,000.00		197,556.45	2,813.20
610	ROUTES CANTONALES	288,788.40		273,000.00		197,556.45	2,813.20
610.33	AMORTISSEMENTS COMPTABLES	47,693.60		57,500.00		40,868.40	
610.331.00	Amortissement ordinaire-patrimoine admin.	47,693.60		57,500.00		40,868.40	
610.36	PARTICIPATIONS A COLLECT. PUBLIQUES	241,094.80		215,500.00		156,688.05	
610.361.00	Entretien des routes classées (Etat VS)	241,094.80		215,500.00		156,688.05	
610.46	SUBVENTIONS ACQUISES						2,813.20
610.461.10	Subv. pour déneigement						2,813.20
62	ROUTES COMMUNALES	1,262,495.76	58,197.15	1,134,500.00	115,000.00	1,032,739.13	90,954.55
620	ROUTES COMMUNALES	982,798.87	46,197.15	995,500.00	103,000.00	881,387.70	76,054.55
620.30	CHARGES DE PERSONNEL	659,266.88		596,500.00		599,249.08	
620.301.00	Personnel travaux publics	559,301.70		509,500.00		511,470.20	
620.303.0	Charges sociales	99,985.18		87,000.00		87,778.88	
620.31	BIENS ET SERVICES	97,687.42		193,500.00		111,146.88	
620.311.00	Décoration des rues et places	4,189.15		15,000.00		2,432.05	
620.312.00	Eclairage public (énergie+maintenance)	48,949.05		105,500.00		52,855.37	
620.313.10	Frais divers du personnel	7,800.00		8,000.00		4,719.35	
620.314.00	Entretien des routes et chemins communaux	10,087.65		29,000.00		23,312.87	
620.314.01	Prestations techniques et administratives			5,000.00		1,592.50	
620.314.10	Signalisation routière	3,918.93		3,000.00		896.95	
620.314.20	Places parcs/jardins/fontaines/murs	2,374.65		1,000.00		653.20	
620.317.00	Frais de déplacement et débours	5,725.00		10,000.00		8,591.30	
620.318.00	Déblaiement des neiges et salage	10,836.75		12,500.00		11,956.30	
620.318.10	Taxe au sac	579.74		500.00		701.09	
620.318.30	Frais de téléphone et concessions	3,226.50		4,000.00		3,435.90	
620.33	AMORTISSEMENTS COMPTABLES	225,824.57		205,500.00		170,991.74	
620.331.00	Amortissement ordinaire-patrimoine admin.	225,824.57		205,500.00		170,991.74	
620.43	CONTRIBUTIONS DE TIERS		15,641.20		13,500.00		17,760.05
620.434.00	Participation pour travaux		2,140.00		2,500.00		9,019.50
620.434.10	Déneigement pour tiers		7,140.00		5,000.00		6,330.00
620.436.00	Rbt salaires, APG		6,361.20		6,000.00		2,410.55
620.45	PARTICIPATIONS DE COLLECT. PUBLIQUES		30,555.95		89,500.00		58,294.50
620.452.10	Contributions frais personnels à la Bourgeoisie		2,500.00		2,500.00		2,500.00
620.452.20	Contributions frais personnels TP à divers services		28,055.95		87,000.00		55,794.50
622	EQUIPEMENTS, DEPOTS ET ATELIERS	269,655.29		139,000.00		151,351.43	2,900.00
622.30	CHARGES DE PERSONNEL	10,069.40		14,000.00		12,079.10	
622.306.00	Vêtements de fonction	8,254.30		10,000.00		8,106.25	
622.307.00	Sécurité au travail et frais divers	1,815.10		4,000.00		3,972.85	
622.31	BIENS ET SERVICES	118,701.39		112,500.00		106,044.80	
622.310.00	Matériel de bureau, imprimés	164.90		500.00		38.30	
622.311.00	Outillage et machines	10,565.99		13,000.00		3,914.70	
622.312.00	Electricité et chauffage	21,096.90		12,500.00		16,481.90	
622.315.00	Maintenance/réparation machines	9,550.35		15,500.00		11,323.20	
622.315.20	Entretien véhicules	37,749.25		27,500.00		35,565.35	
622.315.25	Essence véhicules	16,742.55		18,500.00		18,784.55	
622.315.30	Impôts, assurances véhicules	18,399.55		19,500.00		18,585.05	
622.315.40	Entretien hangar et dépôts communaux	4,431.90		5,500.00		1,351.75	
622.33	AMORTISSEMENTS COMPTABLES	140,884.50		12,500.00		33,227.53	
622.331.00	Amortissement ordinaire-patrimoine admin.	35,284.50		12,500.00		33,227.53	
622.332.00	Amortissement compl.-patrimoine admin.	105,600.00					
622.43	CONTRIBUTIONS DE TIERS						2,900.00
622.434.10	Vente de véhicules et machines						2,900.00
629	PLACES DE PARC	10,041.60	12,000.00		12,000.00		12,000.00

Compte	Désignation	Comptes 2020		Budget 2020		Comptes 2019	
		Charges	Revenus	Charges	Revenus	Charges	Revenus
629.33	AMORTISSEMENTS COMPTABLES	10,041.60					
629.331.00	Amortissement ordinaire-patrimoine admin.	1,041.60					
629.332.00	Amortissement compl.-patrimoine admin.	9,000.00					
629.436.06	Location places de parc		12,000.00		12,000.00		12,000.00
69	TRAFIC REGIONAL	122,528.15		109,500.00		89,676.10	
690	TRAFIC REGIONAL	122,528.15		109,500.00		89,676.10	
690.36	SUBVENTIONS ACCORDEES	122,528.15		109,500.00		89,676.10	
690.361.00	Trafic régional (Etat VS)	42,911.20		32,500.00		39,308.15	
690.361.01	Bus interurbain	79,616.95		77,000.00		50,367.95	

Compte	Désignation	Comptes 2020		Budget 2020		Comptes 2019	
		Charges	Revenus	Charges	Revenus	Charges	Revenus
7	PROTECTION & AMENAG. ENVIRONNEMENT	1,407,254.10	1,181,733.61	1,382,500.00	1,114,500.00	1,358,783.29	1,135,511.93
70	APPROVISIONNEMENT ET ALIMENTATION EAU POTABLE	341,801.12	341,801.12	302,500.00	302,500.00	284,103.00	284,103.00
700	APPROVISIONNEMENT ET ALIMENTATION EAU POTABLE	341,801.12	341,801.12	302,500.00	302,500.00	284,103.00	284,103.00
700.30	CHARGES DE PERSONNEL	64,852.33		64,000.00		60,935.42	
700.300.00	Commission			500.00			
700.301.00	Personnel exploitation et administration	55,000.70		54,500.00		51,928.00	
700.303.0	Charges sociales	9,851.63		9,000.00		9,007.42	
700.31	BIENS ET SERVICES	89,885.70		50,000.00		46,427.31	
700.311.00	Outillage et matériel	1,000.00		2,000.00		987.80	
700.312.00	Consommation électrique Station filtration	1,160.25		500.00		473.00	
700.312.02	Station de filtration - Ravoire	4,365.97		12,000.00		10,976.24	
700.312.03	Consommation électrique La Caffè, Les Fratzen	1,365.55		1,500.00		1,532.20	
700.312.04	Chloration diverses, La Caffè, Borgeaud, Meylan	3,513.27		2,500.00		2,639.23	
700.314.00	Entretien du réseau	5,892.32		4,000.00		7,534.65	
700.314.10	Prestation techniques et administratives	30,080.01		1,500.00			
700.317.10	Frais de déplacements, repas, divers			500.00			
700.318.00	Frais d'analyses	7,227.70		6,000.00		10,514.08	
700.318.30	Frais de téléphone et concessions	4,129.55		4,500.00		4,698.01	
700.318.35	Entretien des réservoirs	16,982.25		10,000.00		872.10	
700.318.50	Redip s/fonctionnement et arrondi s/décompte TVA	8.82-					
700.318.90	Correction TVA 2015-2019	7,977.65					
700.319.00	Frais de véhicule	6,200.00		5,000.00		6,200.00	
700.33	AMORTISSEMENTS COMPTABLES	183,083.09		188,500.00		158,761.49	
700.331.00	Amortissement ordinaire-patrimoine admin.	183,083.09		188,500.00		158,761.49	
700.38	ATTRIBUTIONS AUX FINANCEMENTS SPECIAUX					17,978.78	
700.380.00	Attributions aux financements spéciaux					17,978.78	
700.39	IMPUTATIONS INTERNES	3,980.00					
700.391.00	Imputations internes intérêts	3,980.00					
700.43	CONTRIBUTIONS DE TIERS		285,263.00		289,000.00		284,103.00
700.434.00	Taxes annuelles d'eau potable		279,648.95		285,000.00		277,303.00
700.434.20	Interventions diverses		484.00		1,000.00		
700.434.30	Taxes raccordements		4,200.00		3,000.00		6,800.00
700.436.00	Rbt salaires, APG		930.05				
700.48	PRELEVEMENT SUR LES FINANCEMENTS SPECIAUX		56,538.12		13,500.00		
700.480.00	Prélèvements sur les financements spéciaux		56,538.12		13,500.00		
71	ASSAINISSEMENT ET TRAITEMENT EAUX USEES-EGOUTS	504,392.15	504,392.15	476,500.00	476,500.00	510,859.40	510,859.40
710	ASSAINISSEMENT ET TRAITEMENT EAUX USEES-EGOUTS	272,667.25	504,392.15	252,500.00	476,500.00	294,025.40	510,859.40
710.30	CHARGES DE PERSONNEL	3,471.10		6,000.00		11,457.00	
710.300.00	Commissions			500.00			
710.301.00	Personnel exploitation et administration	2,929.25		4,500.00		9,764.50	
710.303.0	Charges sociales	541.85		1,000.00		1,692.50	
710.31	BIENS ET SERVICES	39,666.41		24,000.00		9,853.80	
710.311.00	Outillage et machines	1,000.00		1,500.00		250.00	
710.312.00	Consommation électrique pompe les Creusats	480.70		500.00		450.50	
710.314.00	Entretien du réseau	12,481.84		11,000.00		1,679.50	
710.317.00	Frais de réception et représentations			500.00			
710.318.25	Frais informatique-suivi du réseau			2,000.00			
710.318.27	Maintenance débitmètre Les Creusats	1,091.90		1,500.00		1,016.70	
710.318.28	Entretien ou remplacement pompe			2,000.00			
710.318.40	Frais administratifs et juridiques	381.47				257.10	
710.318.90	Correction TVA 2015-2019	18,030.50					
710.319.00	Frais de véhicule	6,200.00		5,000.00		6,200.00	
710.33	AMORTISSEMENTS COMPTABLES	80,477.29		99,500.00		54,548.42	
710.331.00	Amortissement ordinaire-patrimoine admin.	80,477.29		99,500.00		54,548.42	
710.38	ATTRIBUTIONS AUX FINANCEMENTS SPECIAUX	149,052.45		123,000.00		218,166.18	

Compte	Désignation	Comptes 2020		Budget 2020		Comptes 2019	
		Charges	Revenus	Charges	Revenus	Charges	Revenus
710.380.00	Attributions aux financements spéciaux	149,052.45		123,000.00		218,166.18	
710.43	CONTRIBUTIONS DE TIERS		504,392.15		476,500.00		510,859.40
710.434.00	Taxes annuelles d'épuration		477,368.35		466,000.00		476,859.40
710.434.30	Taxes de raccordement		27,000.00		10,000.00		34,000.00
710.434.40	Participation travaux pour tiers				500.00		
710.436.00	Rbt salaires, APG		23.80				
711	STATIONS D'EPURATION DES EAUX USEES	231,724.90		224,000.00		216,834.00	
711.33	AMORTISSEMENTS COMPTABLES	54,257.45		54,500.00		52,681.90	
711.331.00	Amortissement ordinaire-patrimoine admin.	54,257.45		54,500.00		52,681.90	
711.35	PARTICIPATIONS A COLLECT. PUBLIQUES	177,467.45		169,500.00		164,152.10	
711.352.10	Part. à la STEP - Martigny	177,467.45		169,500.00		164,152.10	
72	TRAITEMENT DES DECHETS	292,153.19	292,153.19	286,000.00	286,000.00	304,136.38	304,136.38
720	TRAITEMENT DES DECHETS	292,153.19	292,153.19	286,000.00	286,000.00	304,136.38	304,136.38
720.30	CHARGES DE PERSONNEL	68,386.90		79,500.00		70,935.67	
720.300.00	Commission salubrité et hygiène publique			500.00		754.50	
720.301.00	Personnel déchetterie / voirie	57,197.50		67,000.00		59,078.65	
720.303.0	Charges sociales	11,189.40		12,000.00		11,102.52	
720.31	BIENS ET SERVICES	208,085.29		188,000.00		216,533.71	
720.312.00	Consommation électrique déchetterie	1,109.60		1,500.00		1,307.90	
720.314.00	Entretien de la déchetterie	1,441.19		1,500.00		1,558.83	
720.314.10	Entretien des moloqs	9,158.84		5,000.00		5,778.02	
720.314.30	Communications et informations			5,000.00			
720.318.00	Enlèvement des ordures ménagères	51,355.85		35,500.00		69,307.85	
720.318.02	Enlèv. déchets lourds-spéciaux/Transp.bennes/Tri déchets	102,052.85		106,000.00		99,637.40	
720.318.20	Incinération des ordures ménagères Satom	34,473.73		28,000.00		32,378.71	
720.318.30	Frais administratifs et juridiques			500.00		365.00	
720.318.50	Redip s/fonctionnement	573.63					
720.318.90	Correction TVA 2015-2019	1,719.60					
720.319.00	Frais de véhicule	6,200.00		5,000.00		6,200.00	
720.33	AMORTISSEMENTS COMPTABLES	15,000.00		18,000.00		16,667.00	
720.331.00	Amortissement ordinaire-patrimoine admin.	15,000.00		18,000.00		16,667.00	
720.36	SUBVENTIONS ACCORDEES			500.00			
720.365.40	Achat matériel de compostage			500.00			
720.39	IMPUTATIONS INTERNES	681.00					
720.391.00	Imputations internes intérêts	681.00					
720.43	CONTRIBUTIONS DE TIERS		258,381.43		255,500.00		257,046.51
720.434.10	Taxe enlèvement des ordures		242,671.09		238,500.00		241,884.51
720.434.20	Récupération ferrailles, gros appareils, déchets spéciaux		15,477.44		17,000.00		15,162.00
720.436.00	Rbt salaires, APG		232.90				
720.48	PRELEVEMENT SUR LES FINANCEMENTS SPECIAUX		33,771.76		30,500.00		47,089.87
720.480.00	Prélèvements sur les financements spéciaux		33,771.76		30,500.00		47,089.87
75	CORRECTION DES EAUX	64,474.15	11,587.15	63,500.00	14,000.00	65,834.75	11,774.35
750	CORRECTION DES EAUX	64,474.15	11,587.15	63,500.00	14,000.00	65,834.75	11,774.35
750.31	BIENS ET SERVICES	48,320.15		48,000.00		48,580.75	
750.314.00	Entretien des cours d'eau (Etat VS)	24,984.30		20,000.00		25,032.10	
750.314.20	Entretien des torrents	23,335.85		28,000.00		23,548.65	
750.33	AMORTISSEMENTS COMPTABLES	16,154.00		15,500.00		17,254.00	
750.331.00	Amortissement ordinaire-patrimoine admin.	16,154.00		15,500.00		17,254.00	
750.46	SUBVENTIONS ACQUISES		11,587.15		14,000.00		11,774.35
750.461.20	Entretien des cours d'eau		11,587.15		14,000.00		11,774.35
76	PROTECTION AVALANCHES ET EBOULEMENTS	872.00		6,000.00			
760	PROTECTION AVALANCHES ET EBOULEMENTS	872.00		6,000.00			

Compte	Désignation	Comptes 2020		Budget 2020		Comptes 2019	
		Charges	Revenus	Charges	Revenus	Charges	Revenus
760.30	CHARGES DE PERSONNEL			5,500.00			
760.301.00	Coordinateur des dangers naturels			5,000.00			
760.303.0	Charges sociales			500.00			
760.31	BIENS ET SERVICES	872.00					
760.314.10	Maintenance et curage	872.00					
760.33	AMORTISSEMENTS COMPTABLES			500.00			
760.331.00	Amortissement ordinaire-patrimoine admin.			500.00			
79	AMENAGEMENT	203,561.49	31,800.00	248,000.00	35,500.00	193,849.76	24,638.80
790	AMENAGEMENT DU TERRITOIRE	203,561.49	31,800.00	248,000.00	35,500.00	193,849.76	24,638.80
790.30	CHARGES DE PERSONNEL	157,132.82		152,500.00		133,550.78	
790.300.00	Commission aménagement plan de zone	1,089.50		2,500.00		1,671.00	
790.300.10	Commission des constructions	1,740.25		4,500.00		2,613.50	
790.301.00	Personnel technique administratif	129,227.20		121,500.00		108,976.95	
790.303.0	Charges sociales	25,075.87		22,500.00		19,539.33	
790.307.00	Frais de formation-perfection.					750.00	
790.309.00	Formation et perfectionnement			1,500.00			
790.31	BIENS ET SERVICES	14,554.07		51,000.00		32,794.08	
790.310.00	Fournitures bureau et imprimés	5,397.60		4,000.00		3,967.04	
790.314.01	Prestations techniques et administratives	2,625.60		13,000.00		16,292.50	
790.317.00	Frais réceptions et représentations	254.65		1,000.00		252.70	
790.318.00	Frais pour plan de zone	77.54		500.00			
790.318.10	Frais de mise à l'enquête	5,801.78		10,000.00		6,862.89	
790.318.15	Ancien bâti			14,000.00		5,048.40	
790.318.20	Taxe au sac	96.90		500.00		70.55	
790.318.30	Frais de téléphone	300.00				300.00	
790.318.50	Frais d'étude			5,000.00			
790.318.60	Participation à l'entretien des fours à pain			3,000.00			
790.33	AMORTISSEMENTS COMPTABLES	21,797.70		34,500.00		21,248.40	
790.331.00	Amortissement ordinaire-patrimoine admin.	21,497.70		34,500.00		21,248.40	
790.332.00	Amortissement compl.-patrimoine admin.	300.00					
790.35	PARTICIPATIONS A COLLECT. PUBLIQUES	7,436.90		10,000.00		3,106.50	
790.351.10	Part. cant. autorisations de construire	7,436.90		10,000.00		3,106.50	
790.36	SUBVENTIONS ACCORDEES	2,640.00				3,150.00	
790.366.00	Subventions protection des sites	2,640.00				3,150.00	
790.43	CONTRIBUTIONS DE TIERS		31,800.00		35,500.00		24,638.80
790.431.10	Autorisations de construire		17,535.00		26,500.00		15,703.00
790.431.20	Emoluments mise à l'enquête		4,300.00		5,000.00		4,500.00
790.431.30	Emoluments divers		9,965.00		4,000.00		2,616.00
790.436.00	Rbt salaires, APG						1,819.80

Compte	Désignation	Comptes 2020		Budget 2020		Comptes 2019	
		Charges	Revenus	Charges	Revenus	Charges	Revenus
8	ECONOMIE PUBLIQUE	1,636,889.47	1,379,015.48	1,403,000.00	1,465,500.00	1,446,001.23	1,385,894.06
80	AGRICULTURE	40,356.31	13,986.40	34,500.00	21,000.00	47,837.82	21,539.90
800	AGRICULTURE	40,356.31	13,986.40	34,500.00	21,000.00	47,837.82	21,539.90
800.30	CHARGES DE PERSONNEL	595.81		11,000.00		11,064.87	
800.301.10	Préposé à la culture des champs	497.25		500.00			
800.301.20	Personnel entretien du bisse du Trient	531.90-		10,000.00		11,061.60	
800.303.0	Charges sociales	630.46		500.00		3.27	
800.31	BIENS ET SERVICES	11,816.80		16,500.00		33,572.95	
800.314.00	Entretien du réseau d'irrigation	801.60		2,000.00		3,824.05	
800.314.10	Entretien du Bisse du Trient	3,902.70		6,500.00		29,748.90	
800.315.00	Traitement des plantes envahissantes			6,500.00			
800.316.00	Réseau écologique	5,898.00					
800.317.10	Frais de déplacements	1,214.50		1,500.00			
800.33	AMORTISSEMENTS COMPTABLES	27,843.70		6,500.00		3,000.00	
800.331.00	Amortissement ordinaire-patrimoine admin.	6,843.70		6,500.00		3,000.00	
800.332.00	Amortissement compl.-patrimoine admin.	21,000.00					
800.36	SUBVENTIONS ACCORDEES	100.00		500.00		200.00	
800.365.10	Cotisations diverses	100.00		500.00		200.00	
800.43	CONTRIBUTIONS DE TIERS		13,986.40		21,000.00		21,539.90
800.430.00	Redevance Consortage du bisse du Trient		13,986.40		21,000.00		21,539.90
81	SYLVICULTURE	65,969.20		55,500.00		43,476.05	
810	SYLVICULTURE	65,969.20		55,500.00		43,476.05	
810.31	BIENS ET SERVICES	44,273.15		37,000.00		24,724.40	
810.312.00	Electricité couvert forestier	79.30		500.00		77.85	
810.314.00	Entretien des forêts	33,750.00		34,500.00		23,062.50	
810.314.01	Prestations techniques et administratives	10,443.85					
810.314.10	Entretien des rtes forestières			2,000.00		1,584.05	
810.33	AMORTISSEMENTS COMPTABLES	6,021.05		3,000.00		3,076.65	
810.331.00	Amortissement ordinaire-patrimoine admin.	5,921.05		3,000.00		3,076.65	
810.332.00	Amortissement compl.-patrimoine admin.	100.00					
810.36	SUBVENTIONS ACCORDEES	15,675.00		15,500.00		15,675.00	
810.362.00	Participation garde forestier	15,675.00		15,500.00		15,675.00	
82	VITICULTURE	20,802.38	4,370.00	27,000.00	1,500.00	20,783.89	8,348.90
820	VITICULTURE	20,802.38	4,370.00	27,000.00	1,500.00	20,783.89	8,348.90
820.30	CHARGES DE PERSONNEL			500.00			
820.300.00	Commission de la viticulture			500.00			
820.31	BIENS ET SERVICES	379.38		1,000.00		627.89	
820.314.10	Entretien des vignes communales	379.38		1,000.00		627.89	
820.33	AMORTISSEMENTS COMPTABLES	20,423.00		25,500.00		20,156.00	
820.331.00	Amortissement ordinaire-patrimoine admin.	20,223.00		25,500.00		20,156.00	
820.332.00	Amortissement compl.-patrimoine admin.	200.00					
820.43	CONTRIBUTIONS DE TIERS		4,370.00		1,500.00		8,348.90
820.432.10	Irrigation du vignoble		112.50		1,500.00		1,471.40
820.435.00	Réfection murs en pierres sèches		4,257.50				6,877.50
83	TOURISME	24,316.00		29,500.00		32,151.00	
830	TOURISME	24,316.00		29,500.00		32,151.00	
830.33	AMORTISSEMENTS COMPTABLES	926.00		500.00		2,297.00	
830.331.00	Amortissement ordinaire-patrimoine admin.	126.00		500.00		297.00	
830.332.00	Amortissement compl.-patrimoine admin.	800.00				2,000.00	
830.36	SUBVENTIONS ACCORDEES	23,390.00		29,000.00		29,854.00	

Compte	Désignation	Comptes 2020		Budget 2020		Comptes 2019	
		Charges	Revenus	Charges	Revenus	Charges	Revenus
830.362.00	Parc naturel Vallée du Trient			5,000.00		6,572.00	
830.365.00	Cotisations office tourisme, Valais tourisme	23,390.00		24,000.00		23,282.00	
86	ENERGIE	1,485,445.58	1,360,659.08	1,256,500.00	1,443,000.00	1,301,752.47	1,356,005.26
860	ELECTRICITE et TELERESEAU	1,485,445.58	1,360,659.08	1,256,500.00	1,443,000.00	1,301,752.47	1,356,005.26
860.30	CHARGES DE PERSONNEL			2,000.00		5,665.03	
860.301.00	Part travaux publics et administratifs			1,500.00		5,088.05	
860.303.0	Charges sociales			500.00		576.98	
860.31	BIENS ET SERVICES	301,518.59		258,500.00		275,866.23	
860.314.00	Entretien & rénovation téléseuil	7,510.13		11,000.00		15,887.49	
860.314.01	Prestations techniques et administratives	5,006.70		7,000.00		2,148.40	
860.314.02	Suivi Informatique téléseuil	22,000.00		22,000.00		22,000.00	
860.314.10	Frais de rediffusion du réseau câblé (Sinergy-Suissimage)	87,231.40		97,000.00		91,848.45	
860.317.00	Frais de déplacements			500.00			
860.317.10	Frais de représentations et cotisations	1,745.00		2,000.00		1,750.00	
860.318.40	Energie de restitution	126,347.75		119,000.00		136,326.89	
860.318.51	Redip s/fonctionnement	24,302.16					
860.318.60	Frais calcul et expertise énergie					4,995.00	
860.318.70	Redevances Radio-TV	910.00				910.00	
860.318.90	Correction TVA 2015-2019	26,465.45					
860.33	AMORTISSEMENTS COMPTABLES	93,187.92		85,500.00		78,923.17	
860.331.00	Amortissement ordinaire-patrimoine admin.	93,087.92		85,500.00		78,923.17	
860.332.00	Amortissement compl.-patrimoine admin.	100.00					
860.35	PARTICIPATIONS A COLLECT. PUBLIQUES	1,090,739.07		910,500.00		941,298.04	
860.351.20	FMMB-frais exploitation	941,512.18		695,500.00		755,325.74	
860.352.30	Achat énergie à des tiers	149,226.89		215,000.00		185,972.30	
860.42	REVENUS DE BIENS		1,175,276.19		1,241,500.00		1,163,101.45
860.420.00	Intérêts des c/c et placements		7,790.00		8,000.00		7,790.00
860.427.01	Vente énergie à tiers		399,004.21		275,000.00		291,429.17
860.427.03	Vente d'énergie SE Martigny-Combe		425,980.57		615,000.00		555,159.47
860.427.06	RPC - injections producteurs		33,501.41		34,500.00		34,267.92
860.427.09	Extourne provision pour production énergie		309,000.00		190,000.00		138,128.00
860.427.10	Energie gratuite				119,000.00		136,326.89
860.43	CONTRIBUTIONS DE TIERS		185,382.89		201,500.00		192,903.81
860.431.50	Taxe raccordement téléseuil		29,391.70		36,000.00		31,714.70
860.431.60	Part. de tiers pour travaux						500.00
860.431.70	Taxes abonnement téléseuil		155,991.19		165,500.00		161,689.11

Compte	Désignation	Comptes 2020		Budget 2020		Comptes 2019	
		Charges	Revenus	Charges	Revenus	Charges	Revenus
9	FINANCES ET IMPOTS	285,370.59	7,854,642.01	376,500.00	6,692,000.00	314,029.67	6,665,506.85
90	IMPOTS	201,651.35	6,322,963.16	304,000.00	5,343,000.00	245,544.20	5,170,976.95
900	IMPOTS PERSONNES PHYSIQUES	165,160.80	6,065,719.81	236,000.00	5,039,000.00	207,194.60	5,277,855.25
900.33	PERTES CREANCES FISCALES	43,957.35		126,500.00		94,566.95	
900.330.00	Remises d'impôts	5,553.55		11,500.00		8,852.50	
900.330.11	Ajustement pertes s/débiteurs	68,000.00				3,000.00	
900.330.30	Pertes fiscales s/revenu et fortune personnes physiques	106,403.80		115,000.00		82,714.45	
900.34	PARTS ET CONTRIB. SANS AFFECTATION	121,203.45		109,500.00		112,627.65	
900.341.00	Impôts s/immeubles bâtis (188 LF 2.5 0/00)	119,709.65		108,000.00		111,422.50	
900.342.00	Achat et entretien robidog	1,493.80		1,500.00		1,205.15	
900.40	IMPOTS		6,065,719.81		5,039,000.00		5,277,855.25
900.400.00	Revenu des personnes physiques		4,357,795.15		3,750,000.00		4,091,095.75
900.400.10	Fortune des personnes physiques		810,832.70		589,500.00		597,072.80
900.400.30	Impôt prélevé à la source		303,117.91		225,000.00		98,518.25
900.400.40	Impôt personnel		27,904.60		28,000.00		28,966.40
900.400.50	Impôt recouvré		9,639.90				412.25
900.402.01	Impôt foncier bâtiment personnes physiques		190,093.30		177,500.00		176,224.15
900.402.02	Impôt foncier biens-fonds personnes physiques		39,161.45		36,500.00		35,841.40
900.402.10	Impôt s/immeuble bâtis (188 LF 2.5 0/00)		60,684.45		60,500.00		60,616.40
900.403.00	Impôt sur les gains immobiliers		106,117.05		62,500.00		63,891.25
900.404.00	Impôt sur les droits de mutations		107,921.25		54,000.00		62,420.15
900.405.00	Impôt sur successions et donations		38,002.05		40,000.00		47,386.45
900.406.00	Impôt sur les chiens		14,450.00		15,000.00		15,160.00
900.407.00	Amendes fiscales				500.00		250.00
901	IMPOTS PERSONNES MORALES	68.45	257,243.35		288,000.00	54.25	122,630.30-
901.33	PERTES CREANCES FISCALES	68.45				54.25	
901.330.11	Pertes fiscales des impôts des personnes morales	68.45				54.25	
901.40	IMPOTS		257,243.35		288,000.00		122,630.30-
901.401.00	Impôt sur le bénéfice		101,862.35		130,500.00		225,597.35-
901.401.10	Impôt sur le capital		77,333.00		72,500.00		27,433.40
901.402.00	Impôt foncier bâtiment-biens-fonds personnes morales		78,048.00		84,500.00		75,533.65
901.407.00	Amendes fiscales				500.00		
909	AUTRES IMPOTS	36,422.10		68,000.00	16,000.00	38,295.35	15,752.00
909.31	BIENS ET SERVICES	36,422.10		68,000.00		38,295.35	
909.318.00	Paiement de l'impôt cantonal	34,161.40		68,000.00		36,800.00	
909.318.20	Honoraires s/études concession CFF	2,260.70				1,495.35	
909.40	IMPOTS				16,000.00		15,752.00
909.401.10	Impôts CFF				16,000.00		15,752.00
92	PEREQUATION FINANCIERE		620,327.00		521,000.00		615,810.00
920	PEREQUATION FINANCIERE		620,327.00		521,000.00		615,810.00
920.44	PARTS A DES RECETTES ET CONTRIBUTIONS SANS AFFECTATION		620,327.00		521,000.00		615,810.00
920.444.00	Fonds de péréquation financière (Etat VS)		603,629.00		504,500.00		597,026.00
920.444.10	Aide transit. du fds de compens. cas de rigueur (Etat VS)		16,698.00		16,500.00		18,784.00
93	QUOTES-PARTS AUX RECETTES		740,471.97		685,500.00		742,545.84
932	PART COMMUNALE AUX REGALS ET PATENTES		740,471.97		685,500.00		742,545.84
932.41	PATENTES ET CONCESSIONS		738,922.87		683,500.00		740,263.49
932.410.00	Energie gratuite		126,347.75				
932.411.01	Redevances hydrauliques		509,256.32		580,000.00		636,944.69
932.411.10	Retour concessions CFF		103,318.80		103,500.00		103,318.80
932.44	PARTS A DES RECETTES ET CONTRIBUTIONS SANS AFFECTATION		1,549.10		2,000.00		2,282.35
932.441.00	Parts aux régals et patentes (Etat VS)		1,549.10		2,000.00		2,282.35
94	GERANCE DE LA FORTUNE ET DES	83,719.24	170,879.88	72,500.00	142,500.00	68,485.47	136,174.06

DETTES							
940	INTERETS	83,719.24	170,879.88	72,500.00	142,500.00	68,485.47	136,174.06
940.31	BIENS ET SERVICES	5,677.09		6,500.00		3,513.63	
940.318.00	Frais d'emprunts	4,988.09		5,500.00		2,730.64	
940.318.25	Frais bancaires	689.00		1,000.00		782.99	
940.32	INTERETS PASSIFS	78,042.15		66,000.00		64,971.84	
940.321.00	Intérêts des c/c et placements	39,526.00		35,000.00		40,376.19	
940.329.00	Intérêts rémunératoires-remboursement	38,516.15		31,000.00		24,595.65	
940.42	REVENUS DE BIENS		166,218.88		142,500.00		136,174.06
940.420.00	Intérêts des c/c et placements		78,215.65		57,000.00		68,643.69
940.421.00	Intérêts moratoires-compensatoires		49,292.15		63,500.00		44,285.05
940.422.00	Intérêts de retard et frais de rappel		10,596.43		15,500.00		18,504.67
940.422.20	Dividendes & Int. parts sociales		28,114.65		6,500.00		4,740.65
940.49	IMPUTATIONS INTERNES		4,661.00				
940.491.00	Imputations internes intérêts eau (700)		3,980.00				
940.491.02	Imputations internes intérêts salubrité (720)		681.00				

Aperçu du compte administratif

Compte
2019Budget
2020Compte
2020

Compte de fonctionnement

Résultat avant amortissements comptables

Charges financières	- CHF	9 356 092.97	9 417 000.00	9 574 028.81
Revenus financiers	+ CHF	10 274 059.22	10 420 500.00	11 601 226.37
Marge d'autofinancement (négative)	= CHF	-	-	-
Marge d'autofinancement	= CHF	917 966.25	1 003 500.00	2 027 197.56

Résultat après amortissements comptables

Marge d'autofinancement (négative)	- CHF	-	-	-
Marge d'autofinancement	+ CHF	917 966.25	1 003 500.00	2 027 197.56
Amortissements ordinaires	- CHF	1 744 569.88	1 927 000.00	1 837 622.79
Amortissements complémentaires	- CHF	188 100.00	-	370 700.00
Amortissement du découvert au bilan	- CHF	-	-	-
Excédent de charges	= CHF	1 014 703.63	923 500.00	181 125.23
Excédent de revenus	= CHF	-	-	-

Compte des investissements

Dépenses	+ CHF	5 651 599.18	4 003 000.00	3 374 393.49
Recettes	- CHF	504 400.00	157 000.00	37 800.00
Investissements nets	= CHF	5 147 199.18	3 846 000.00	3 336 593.49
Investissements nets (négatifs)	= CHF	-	-	-

Financement

Marge d'autofinancement (négative)	- CHF	-	-	-
Marge d'autofinancement	+ CHF	917 966.25	1 003 500.00	2 027 197.56
Investissements nets	- CHF	5 147 199.18	3 846 000.00	3 336 593.49
Investissements nets (négatifs)	+ CHF	-	-	-
Insuffisance de financement	= CHF	4 229 232.93	2 842 500.00	1 309 395.93
Excédent de financement	= CHF	-	-	-

Compte de fonctionnement selon les tâches

Compte 2019

Budget 2020

Compte 2020

	Compte 2019		Budget 2020		Compte 2020	
	Charges	Revenus	Charges	Revenus	Charges	Revenus
0 Administration générale	1 044 122.35	122 074.55	1 145 500.00	130 000.00	935 156.82	114 900.40
1 Sécurité publique	360 391.96	136 098.48	359 000.00	136 000.00	354 100.13	134 458.30
2 Enseignement et formation	2 712 956.31	64 284.80	2 618 500.00	56 000.00	2 692 890.87	83 374.50
3 Culture, loisirs et culte	538 127.77	32 469.70	446 000.00	30 000.00	484 660.87	17 284.05
4 Santé	175 789.08	-	175 000.00	-	238 290.68	-
5 Prévoyance sociale	2 018 589.51	638 451.10	1 921 000.00	681 500.00	2 073 925.76	777 620.87
6 Trafic	1 319 971.68	93 767.75	1 517 000.00	115 000.00	1 673 812.31	58 197.15
7 Protection et aménagement de l'environnement, yc eau, égouts, déchets	1 358 783.29	1 135 511.93	1 382 500.00	1 114 500.00	1 407 254.10	1 181 733.61
8 Economie publique, yc services industriels	1 446 001.23	1 385 894.06	1 403 000.00	1 465 500.00	1 636 889.47	1 379 015.48
9 Finances et impôts	314 029.67	6 665 506.85	376 500.00	6 692 000.00	285 370.59	7 854 642.01
Total des charges et des revenus	11 288 762.85	10 274 059.22	11 344 000.00	10 420 500.00	11 782 351.60	11 601 226.37
Excédent de charges		1 014 703.63		923 500.00		181 125.23
Excédent de revenus	-		-		-	

Compte de fonctionnement selon les natures

Compte 2019

Budget 2020

Compte 2020

	Compte 2019		Budget 2020		Compte 2020	
	Charges	Revenus	Charges	Revenus	Charges	Revenus
30 Charges de personnel	2 545 221.96		2 552 500.00		2 597 789.95	
31 Biens, services et marchandises	1 999 692.93		2 134 000.00		1 819 775.23	
32 Intérêts passifs	64 971.84		66 000.00		78 042.15	
33 Amortissements	2 027 291.08		2 053 500.00		2 252 348.59	
34 Parts à des contributions sans affectation	112 627.65		109 500.00		121 203.45	
35 Dédommagements versés à des collectivités publiques	1 803 446.59		1 777 500.00		2 069 478.72	
36 Subventions accordées	2 415 365.84		2 444 000.00		2 606 000.06	
37 Subventions redistribuées	-		-		-	
38 Attributions aux financements spéciaux	236 144.96		123 000.00		149 052.45	
39 Imputations internes	84 000.00		84 000.00		88 661.00	
40 Impôts		5 170 976.95		5 343 000.00		6 322 963.16
41 Patentes et concessions		740 663.49		684 000.00		739 372.87
42 Revenus des biens		1 331 655.51		1 426 500.00		1 360 030.07
43 Contributions		1 793 304.05		1 778 000.00		1 749 217.51
44 Parts à des recettes et contributions sans affectation		618 092.35		523 000.00		621 876.10
45 Restitutions de collectivités publiques		272 745.85		294 000.00		351 215.48
46 Subventions		215 531.15		244 000.00		277 580.30
47 Subventions à redistribuer		-		-		-
48 Prélèvements sur les financements spéciaux		47 089.87		44 000.00		90 309.88
49 Imputations internes		84 000.00		84 000.00		88 661.00
Total des charges et des revenus	11 288 762.85	10 274 059.22	11 344 000.00	10 420 500.00	11 782 351.60	11 601 226.37
Excédent de charges		1 014 703.63		923 500.00		181 125.23
Excédent de revenus		-		-		-



Municipalité

Tableau des amortissements

Fonctions	01.01.2020	Investissements	Désinvestissement	Total avant amortissements	Amortissements	31.12.2020
Administration Générale	491 500.00	68 137.60	0.00	559 637.60	96 637.60	463 000.00
Sécurité publique	30 400.00	10 092.30	0.00	40 492.30	19 992.30	20 500.00
Enseignement & formation	8 265 200.00	683 934.20	0.00	8 949 134.20	904 134.20	8 045 000.00
Cultures, loisirs et culte	423 100.00	55 438.16	0.00	478 538.16	127 338.16	351 200.00
Santé	0.00	0.00	0.00	0.00	0.00	0.00
Prévoyance sociale	252 100.00	25 205.06	0.00	277 305.06	116 605.06	160 700.00
Trafic	2 205 200.00	891 044.27	0.00	3 096 244.27	424 444.27	2 671 800.00
Protection/aménagement environnement	2 887 400.00	829 069.53	13 900.00	3 702 569.53	370 769.53	3 331 800.00
Economie publique	944 800.00	314 601.67	0.00	1 259 401.67	148 401.67	1 111 000.00
Finances et Impôts (patrimoine financier)	0.00	0.00	0.00	0.00	0.00	0.00
Total investissements propres	15 499 700.00	2 877 522.79	13 900.00	18 363 322.79	2 208 322.79	16 155 000.00
Prêts et participations permanentes	888 929.30	496 870.70	23 900.00	1 361 900.00	0.00	1 361 900.00
Total prêts et participations permanentes	888 929.30	496 870.70	23 900.00	1 361 900.00	0.00	1 361 900.00



Municipalité

Tableau des amortissements

Fonctions	Investissements nets	Amortissements 10%	Amortissements complémentaires	Amortissements exercices antérieurs 10%	Total
Administration Générale	68 137.60	6 837.60	40 600.00	49 200.00	96 637.60
Sécurité publique	10 092.30	1 092.30	15 800.00	3 100.00	19 992.30
Enseignement & formation	683 934.20	68 334.20	9 200.00	826 600.00	904 134.20
Cultures, loisirs et culte	55 438.16	5 738.16	79 200.00	42 400.00	127 338.16
Santé	0.00	0.00	0.00	0.00	0.00
Prévoyance sociale	25 205.06	2 505.06	88 800.00	25 300.00	116 605.06
Trafic	891 044.27	89 244.27	114 600.00	220 600.00	424 444.27
Protection/aménagement environnement	815 169.53	81 669.53	300.00	288 800.00	370 769.53
Economie publique	314 601.67	31 701.67	22 200.00	94 500.00	148 401.67
Finances et Impôts (patrimoine financier)	0.00	0.00	0.00	0.00	0.00
Sous-total	2 863 622.79	287 122.79	370 700.00	1 550 500.00	2 208 322.79
Prêts et participations permanentes	496 870.70	0.00	0.00	0.00	496 870.70
Total	3 360 493.49	287 122.79	370 700.00	1 550 500.00	2 705 193.49

Aperçu des indicateurs financiers

1. Degré d'autofinancement (I1)	2019	2020	Moyenne
(Autofinancement en pour cent de l'investissement net)	17.8%	60.8%	34.7%

Valeurs indicatives

$I1 \geq 100\%$	5 - très bien
$80\% \leq I1 < 100\%$	4 - bien
$60\% \leq I1 < 80\%$	3 - satisfaisant (à court terme)
$0\% \leq I1 < 60\%$	2 - insuffisant
$I1 < 0\%$	1 - très mauvais

NB : Si les investissements nets sont négatifs (recettes d'investissements supérieures aux dépenses d'investissements), le ratio n'a pas de valeur indicative et c'est pourquoi il n'est pas pris en compte dans le calcul de la moyenne.

2. Capacité d'autofinancement (I2)	2019	2020	Moyenne
(Autofinancement en pour cent des revenus financiers)	9.1%	17.7%	13.7%

Valeurs indicatives

$I2 \geq 20\%$	5 - très bien
$15\% \leq I2 < 20\%$	4 - bien
$8\% \leq I2 < 15\%$	3 - satisfaisant
$0\% \leq I2 < 8\%$	2 - insuffisant
$I2 < 0\%$	1 - très mauvais

3. Taux des amortissements ordinaires (I3)	2019	2020	Moyenne
(Amortissements ordinaires en % du PA à amortir)	10.0%	10.0%	10.0%

Valeurs indicatives

$I3 \geq 10\%$	5 - amort. suffisants
$8\% \leq I3 < 10\%$	4 - amort. moyens (à court terme)
$5\% \leq I3 < 8\%$	3 - amort. faibles
$2\% \leq I3 < 5\%$	2 - amort. insuffisants
$I3 < 2\%$	1 - amort. nettement insuffisants

3.2 Taux global des amortissements	2019	2020	Moyenne
(Amort. + solde compte fonct. en % du PA à amortir + découvert)	5.3%	11.0%	8.2%

4. Endettement net par habitant (I4)	2019	2020	Moyenne
(Dette brute moins PF réalisable par habitant)	3525	4106	3814

Valeurs indicatives

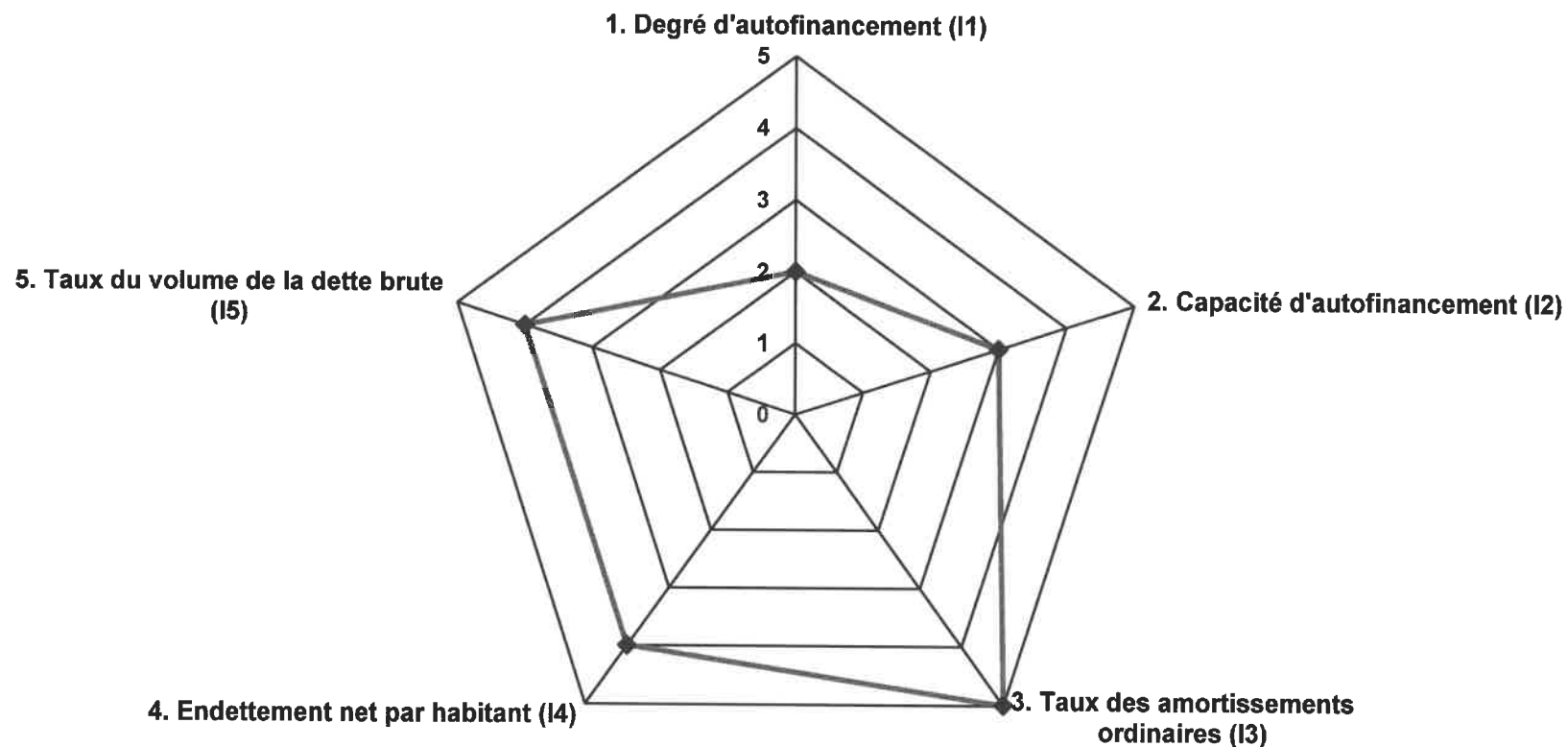
$I4 < 3'000$	5 - endettement faible
$3'000 \leq I4 < 5'000$	4 - endettement mesuré
$5'000 \leq I4 < 7'000$	3 - endettement important
$7'000 \leq I4 < 9'000$	2 - endettement très important
$I4 \geq 9'000$	1 - endettement excessif

5. Taux du volume de la dette brute (I5)	2019	2020	Moyenne
(Dette brute en % des revenus financiers)	179.3%	160.0%	169.1%

Valeurs indicatives

$I5 < 150\%$	5 - très bien
$150\% \leq I5 < 200\%$	4 - bien
$200\% \leq I5 < 250\%$	3 - satisfaisant
$250\% \leq I5 < 300\%$	2 - insuffisant
$I5 \geq 300\%$	1 - mauvais

Graphique des indicateurs - moyenne des années 2019 et 2020



COMPTES

D'INVESTISSEMENT

2020

Compte	Désignation	Comptes 2020		Budget 2020		Comptes 2019	
		Charges	Revenus	Charges	Revenus	Charges	Revenus
0	ADMINISTRATION GENERALE	68,137.60		516,000.00	100,000.00	88,516.30	
01	LEGISLATIF ET EXECUTIF						
02	ADMINISTRATION GENERALE	9,478.50		13,500.00		38,134.25	
029	ADMIN. GENERALE ET DIVERS	9,478.50		13,500.00		38,134.25	
029.50	INVESTISSEMENTS PROPRES	9,478.50		13,500.00		38,134.25	
029.506.00	Equipement informatique	6,689.10		10,000.00		25,308.90	
029.506.10	Site internet	2,789.40		2,000.00		12,825.35	
029.506.20	Mobiliers			1,500.00			
09	BATIMENTS ADMINISTRATIFS	58,659.10		502,500.00	100,000.00	50,382.05	
090	BATIMENTS ADMINISTRATIFS ET COMMUNAUX	58,659.10		502,500.00	100,000.00	50,382.05	
090.50	BATIMENTS ADMINISTRATIFS ET COMMUNAUX	58,659.10		502,500.00		50,382.05	
090.500.20	Achat de terrains et biens-fonds			57,500.00			
090.501.00	Entretien et rénovation bâtiments	58,659.10		445,000.00		50,382.05	
090.60	TRANSFERT AU PATRIMOINE FINANCIER				100,000.00		
090.600.10	Vente immobilière				100,000.00		

Compte	Désignation	Comptes 2020		Budget 2020		Comptes 2019	
		Charges	Revenus	Charges	Revenus	Charges	Revenus
1	SECURITE PUBLIQUE	10,092.30		104,500.00		3,645.50	
10	PROTECTION JURIDIQUE			76,000.00			
100	CADASTRE, POIDS ET MESURES			76,000.00			
100.50	INVESTISSEMENTS PROPRES			76,000.00			
100.501.00	Amélioration et nouvelles couches SIT			6,000.00			
100.509.10	Mensurations : lot SAU			10,000.00			
100.509.30	Mutation informatique cadastre			60,000.00			
11	POLICE			2,000.00		1,875.50	
113	SERVICE DE POLICE			2,000.00		1,875.50	
113.50	INVESTISSEMENTS PROPRES			2,000.00		1,875.50	
113.501.01	Matériel de circulation routière			2,000.00			
113.501.10	Matériel et habits					1,875.50	
14	POLICE DU FEU	3,800.00		21,500.00		1,770.00	
140	POLICE DU FEU	3,800.00		21,500.00		1,770.00	
140.50	INVESTISSEMENTS PROPRES	3,800.00		21,500.00		1,770.00	
140.501.10	Bornes hydrantes			5,000.00		1,770.00	
140.506.20	Equipement service du feu	3,800.00		16,500.00			
16	PROTECTION DE LA POPULATION ET DES BIENS CULTURELS	6,292.30		5,000.00			
160	PROTECTION CIVILE	4,157.40		5,000.00			
160.50	INVESTISSEMENTS PROPRES	4,157.40		5,000.00			
160.503.00	Abris PC	4,157.40		5,000.00			
161	PROTECTION DE LA POPULATION	2,134.90					
161.50	INVESTISSEMENTS PROPRES	2,134.90					
161.500.20	Plan alarme crue	2,134.90					

Compte	Désignation	Comptes 2020		Budget 2020		Comptes 2019	
		Charges	Revenus	Charges	Revenus	Charges	Revenus
2	ENSEIGNEMENT ET FORMATION	683,934.20		853,500.00		3,188,124.43	492,500.00
21	ECOLE PUBLIQUE OBLIGATOIRE	683,934.20		853,500.00		3,188,124.43	492,500.00
210	ECOLE ENFANTINE ET PRIMAIRE	673,093.05		842,500.00		3,177,145.08	492,500.00
210.50	INVESTISSEMENTS PROPRES	673,093.05		842,500.00		3,177,145.08	
210.503.40	Centre scolaire de Martigny-Croix	136,014.55		318,500.00		3,158,165.33	
210.503.45	Terrain multisport et pump park	415,563.25		412,500.00			
210.506.10	Parc informatique	12,922.95		15,000.00		18,979.75	
210.506.30	Véhicules	96,822.30		88,500.00			
210.506.40	Machines d'entretien	11,770.00		8,000.00			
210.61	CONTRIBUTIONS DE TIERS						42,500.00
210.610.20	Vente pavillons						42,500.00
210.66	SUBVENTIONS ACQUISES						450,000.00
210.661.10	Subv. cantonales						450,000.00
211	CYCLE D'ORIENTATION	10,841.15		11,000.00		10,979.35	
211.50	INVESTISSEMENTS PROPRES	10,841.15		11,000.00		10,979.35	
211.500.00	Participation investissement CO	10,841.15		11,000.00		10,979.35	

Compte	Désignation	Comptes 2020		Budget 2020		Comptes 2019	
		Charges	Revenus	Charges	Revenus	Charges	Revenus
3	CULTURE, LOISIRS ET CULTE	552,308.86	23,900.00	37,000.00	12,000.00	412,985.50	11,900.00
30	ENCOURAGEMENT A LA CULTURE	1,987.01		4,000.00		4,327.70	
300	BIBLIOTHEQUE	1,987.01		2,000.00		4,327.70	
300.50	INVESTISSEMENTS PROPRES	1,987.01		2,000.00		4,327.70	
300.503.90	Mobilier bibliothèque					4,327.70	
300.505.00	Création secteur langues scolaires	1,987.01		2,000.00			
309	AUTRES TACHES CULTURELLES			2,000.00			
309.50	INVESTISSEMENTS PROPRES			2,000.00			
309.503.00	Boîte à objets			2,000.00			
33	PARCS PUBLICS ET CHEMINS PEDESTRES	1,426.15				1,422.65	
330	PARCS PUBLICS ET CHEMINS PEDESTRES	1,426.15				1,422.65	
330.50	INVESTISSEMENTS PROPRES	1,426.15				1,422.65	
330.506.80	Amélioration et marquage chemins pédestres	1,426.15					
330.506.90	Amélioration pistes VTT					1,422.65	
34	SPORTS	496,870.70	12,000.00			352,129.30	
340	SPORTS	496,870.70	12,000.00			352,129.30	
340.52	PRETS ET PARTICIPATIONS PERMANENTES	496,870.70				52,129.30	
340.525.00	Prêt accordé au FC La Combe	496,870.70				52,129.30	
340.56	SUBVENTIONS ACCORDES					300,000.00	
340.564.00	Vestiaires FC La Combe					300,000.00	
340.62	REMBOURSEMENT DE PRÊTS ET PARTICIPATIONS PERMANENTES		12,000.00				
340.624.00	Remboursement prêt FC La Combe		12,000.00				
35	AUTRES LOISIRS	52,025.00		33,000.00		55,105.85	
351	LOISIRS	52,025.00		33,000.00		55,105.85	
351.50	INVESTISSEMENTS PROPRES	52,025.00		33,000.00		55,105.85	
351.501.20	Salle de l'Eau-Vive	50,494.60		33,000.00		47,146.50	
351.501.30	Couvert Ravoire	1,530.40				7,959.35	
39	EGLISES		11,900.00		12,000.00		11,900.00
390	EGLISE CATHOLIQUE ROMAINE		11,900.00		12,000.00		11,900.00
390.62	REMBOURSEMENT DE PRÊTS ET PARTICIPATIONS PERMANENTES		11,900.00		12,000.00		11,900.00
390.624.00	Remboursement prêt administration mixte		11,900.00		12,000.00		11,900.00

Compte	Désignation	Comptes 2020		Budget 2020		Comptes 2019	
		Charges	Revenus	Charges	Revenus	Charges	Revenus
4	SANTE			3,000.00		1,728.45	
49	AUTRES DEPENSES DE SANTE			3,000.00		1,728.45	
490	AUTRES DEPENSES DE SANTE			3,000.00		1,728.45	
490.56	SUBVENTIONS ACCORDES			3,000.00		1,728.45	
490.561.00	Financement communal des secours sanitaire			3,000.00		1,728.45	

Compte	Désignation	Comptes 2020		Budget 2020		Comptes 2019	
		Charges	Revenus	Charges	Revenus	Charges	Revenus
5	PREVOYANCE SOCIALE	25,205.06		320,000.00		37,097.30	
54	PROTECTION DE LA JEUNESSE	13,951.45		314,000.00		24,055.90	
541	GARDERIES D'ENFANTS, CRECHES	13,951.45		314,000.00		24,055.90	
541.50	INVESTISSEMENTS PROPRES	13,951.45		314,000.00		24,055.90	
541.501.10	Immeuble crèche-garderie	13,951.45		314,000.00		24,055.90	
55	AIDE SOCIALE INDIVIDUELLE	11,253.61		6,000.00		13,041.40	
550	AIDE SOCIALE INDIVIDUELLE	11,253.61		6,000.00		13,041.40	
550.56	SUBVENTIONS ACCORDES	11,253.61		6,000.00		13,041.40	
550.561.00	Institutions handicapés/sociales (Etat VS)	11,253.61		6,000.00		13,041.40	

Compte	Désignation	Comptes 2020		Budget 2020		Comptes 2019	
		Charges	Revenus	Charges	Revenus	Charges	Revenus
6	TRAFIC	891,044.27		751,500.00		849,387.67	
61	ROUTES CANTONALES	108,193.60		120,000.00		30,231.60-	
610	ROUTES CANTONALES	108,193.60		120,000.00		30,231.60-	
610.56	SUBVENTIONS ACCORDES	108,193.60		120,000.00		30,231.60-	
610.561.00	Construction des routes classées (Etat VS)	8,296.20				76,480.40-	
610.561.10	Participation routes cantonales (Etat VS)	99,897.40		120,000.00		46,248.80	
62	ROUTES COMMUNALES	782,850.67		631,500.00		879,619.27	
620	ROUTES COMMUNALES	719,124.57		611,500.00		666,091.74	
620.50	INVESTISSEMENTS PROPRES	719,124.57		611,500.00		666,091.74	
620.501.00	Création et réfection des routes et chemins	376,550.98		386,500.00		438,731.66	
620.501.01	Création desserte Arbignon	28,432.45				48,993.00	
620.501.10	Extension éclairage public	122,215.64		102,000.00		70,806.73	
620.501.20	Sécurisation des routes, trottoirs, barrières	31,264.90		18,000.00		7,860.65	
620.501.40	Murs et empiérement	114,830.20		100,000.00		15,400.00	
620.501.60	Signalisation routière			5,000.00			
620.501.80	Projets/études	34,725.50				58,419.20	
620.501.90	Aménagement des rues et places	11,104.90				25,880.50	
622	EQUIPEMENTS, DEPOTS ET ATELIERS	53,684.50		20,000.00		213,527.53	
622.50	INVESTISSEMENTS PROPRES	53,684.50		20,000.00		213,527.53	
622.503.10	Hangar et dépôts communaux	9,084.50		5,000.00		21,214.98	
622.506.30	Véhicules et machines	44,600.00		15,000.00		192,312.55	
629	PLACES DE PARC	10,041.60					
629.50	INVESTISSEMENTS PROPRES	10,041.60					
629.501.10	Aménagement places de parc	10,041.60					

Compte	Désignation	Comptes 2020		Budget 2020		Comptes 2019	
		Charges	Revenus	Charges	Revenus	Charges	Revenus
7	PROTECTION & AMENAG. ENVIRONNEMENT	829,069.53	13,900.00	1,164,000.00	45,000.00	800,961.21	
70	APPROVISIONNEMENT ET ALIMENTATION EAU POTABLE	402,583.09		330,000.00		461,961.49	
700	APPROVISIONNEMENT ET ALIMENTATION EAU POTABLE	402,583.09		330,000.00		461,961.49	
700.50	INVESTISSEMENTS PROPRES	402,583.09		330,000.00		461,961.49	
700.501.00	Station de filtration et automatisation			93,500.00		99,470.34	
700.501.02	Réservoirs	14,868.04		42,500.00			
700.501.06	Réservoirs					4,229.99	
700.501.07	Appareil de contrôle canalisation	7,162.40		7,500.00			
700.501.20	Amélioration et réfection réseau d'eau	337,159.62		186,500.00		69,056.02	
700.501.21	Conduite d'eau potable Mayens	36,133.05				277,605.34	
700.509.20	Basses - La Caffè Informatisation du réseau eau potable	7,259.98				11,599.80	
71	ASSAINISSEMENT ET TRAITEMENT EAUX USEES-EGOUTS	381,934.74		600,500.00		199,930.32	
710	ASSAINISSEMENT ET TRAITEMENT EAUX USEES-EGOUTS	313,677.29		532,000.00		117,948.42	
710.50	INVESTISSEMENTS PROPRES	313,677.29		532,000.00		117,948.42	
710.501.10	Nouveaux collecteurs	53,702.45				80,974.47	
710.501.20	Réseau eaux pluviales-séparateurs	259,974.84		532,000.00		36,973.95	
711	STATIONS D'EPURATION DES EAUX USEES	68,257.45		68,500.00		81,981.90	
711.50	INVESTISSEMENTS PROPRES	68,257.45		68,500.00		81,981.90	
711.506.70	STEP-Martigny	68,257.45		68,500.00		81,981.90	
72	TRAITEMENT DES DECHETS					7,867.00	
720	TRAITEMENT DES DECHETS					7,867.00	
720.50	INVESTISSEMENTS PROPRES					7,867.00	
720.501.00	Aménagement déchetterie					1,467.00	
720.506.00	Achat et pose Moloks					6,400.00	
75	CORRECTION DES EAUX	6,554.00		5,500.00		6,554.00	
750	CORRECTION DES EAUX	6,554.00		5,500.00		6,554.00	
750.56	SUBVENTIONS ACCORDES	6,554.00		5,500.00		6,554.00	
750.561.00	Amélioration Rhône	6,554.00		5,500.00		6,554.00	
76	PROTECTION AVALANCHES ET EBOULEMENTS			50,000.00	45,000.00		
760	PROTECTION AVALANCHES ET EBOULEMENTS			50,000.00	45,000.00		
760.50	INVESTISSEMENTS PROPRES			50,000.00			
760.501.15	Travaux protection St-des-Vignes - Plan-Cerisier			50,000.00			
760.66	SUBVENTIONS ACQUISES				45,000.00		
760.661.15	Subvention protection St-des-Vignes - Plan-Cerisier				45,000.00		
79	AMENAGEMENT	37,997.70	13,900.00	178,000.00		124,648.40	
790	AMENAGEMENT DU TERRITOIRE	37,997.70	13,900.00	178,000.00		124,648.40	
790.50	INVESTISSEMENTS PROPRES	37,997.70		178,000.00		107,398.40	
790.500.00	Aménagement du territoire	27,800.00		15,000.00		40,911.40	
790.500.02	Information aux citoyens			1,000.00			
790.501.00	Plan de quartier			10,000.00		487.00	
790.501.10	Répertoire ancien bâti			25,000.00		60,000.00	
790.501.20	Etude développement territorial			15,000.00			
790.501.30	Protection four à pain Ravoire	3,920.00		15,000.00			
790.501.40	Participation étude test développement zone gare			10,000.00			
790.501.50	Participation élaboration Pdi et PA4			50,000.00			
790.501.60	Participation étude projet test Arbignon			15,000.00			
790.501.70	Participation étude mobilité Dranse			5,000.00			
790.501.85	Etude énergétique territoriale			17,000.00			
790.509.30	Carte des dangers	6,277.70				6,000.00	

Compte	Désignation	Comptes 2020		Budget 2020		Comptes 2019	
		Charges	Revenus	Charges	Revenus	Charges	Revenus
790.56	SUBVENTIONS ACCORDES					17,250.00	
790.566.00	Participation financière patrimoine					17,250.00	
790.66	SUBVENTIONS ACQUISES		13,900.00				
790.661.20	Subvention Etat du Valais protection contre bruit		13,900.00				

Compte	Désignation	Comptes 2020		Budget 2020		Comptes 2019	
		Charges	Revenus	Charges	Revenus	Charges	Revenus
8	ECONOMIE PUBLIQUE	314,601.67		253,500.00		269,152.82	
80	AGRICULTURE	41,543.70					
800	AGRICULTURE	41,543.70					
800.50	INVESTISSEMENTS PROPRES	41,543.70					
800.501.10	Irrigation Martigny-Croix	6,352.70					
800.501.91	Aide financière amélioration alpestre	35,191.00					
81	SYLVICULTURE	31,821.05		30,000.00		30,276.65	
810	SYLVICULTURE	31,821.05		30,000.00		30,276.65	
810.50	INVESTISSEMENTS PROPRES	31,821.05		30,000.00		30,276.65	
810.506.90	Route forestière de l'Arpille	31,821.05		30,000.00		30,276.65	
82	VITICULTURE	20,223.00		55,000.00		32,256.00	
820	VITICULTURE	20,223.00		55,000.00		32,256.00	
820.50	INVESTISSEMENTS PROPRES	20,223.00		55,000.00		32,256.00	
820.501.30	Amélioration du vignoble My-Combe et My	20,223.00		55,000.00		32,256.00	
83	TOURISME	926.00		3,500.00		2,297.00	
830	TOURISME	926.00		3,500.00		2,297.00	
830.50	INVESTISSEMENTS PROPRES	926.00		3,500.00		2,297.00	
830.501.10	Agglomération Coude du Rhône	926.00		3,500.00		2,297.00	
86	ENERGIE	220,087.92		165,000.00		204,323.17	
860	ELECTRICITE et TELERESEAU	220,087.92		165,000.00		204,323.17	
860.50	INVESTISSEMENTS PROPRES	220,087.92		165,000.00		204,323.17	
860.506.00	Raccordements télé-réseau nouvelles constructions	10,579.40		15,000.00		19,264.69	
860.506.10	Amélioration du télé-réseau	209,508.52		150,000.00		185,058.48	

Compte des investissements selon les tâches

Compte 2019

Budget 2020

Compte 2020

	Compte 2019		Budget 2020		Compte 2020	
	Dépenses	Recettes	Dépenses	Recettes	Dépenses	Recettes
0 Administration générale	88 516.30	-	516 000.00	100 000.00	68 137.60	-
1 Sécurité publique	3 645.50	-	104 500.00	-	10 092.30	-
2 Enseignement et formation	3 188 124.43	492 500.00	853 500.00	-	683 934.20	-
3 Culture, loisirs et culte	412 985.50	11 900.00	37 000.00	12 000.00	552 308.86	23 900.00
4 Santé	1 728.45	-	3 000.00	-	-	-
5 Prévoyance sociale	37 097.30	-	320 000.00	-	25 205.06	-
6 Trafic	849 387.67	-	751 500.00	-	891 044.27	-
7 Protection et aménagement de l'environnement, yc eau, égouts, déchets	800 961.21	-	1 164 000.00	45 000.00	829 069.53	13 900.00
8 Economie publique, yc services industriels	269 152.82	-	253 500.00	-	314 601.67	-
9 Finances et impôts	-	-	-	-	-	-
Total des dépenses et des recettes	5 651 599.18	504 400.00	4 003 000.00	157 000.00	3 374 393.49	37 800.00
Excédent de dépenses		5 147 199.18		3 846 000.00		3 336 593.49
Excédent de recettes		-		-		-

Compte des investissements selon les natures

Compte 2019

Budget 2020

Compte 2020

	Compte 2019		Budget 2020		Compte 2020	
	Dépenses	Recettes	Dépenses	Recettes	Dépenses	Recettes
50 Investissements propres	5 291 127.63		3 868 500.00		2 751 521.58	
52 Prêts et participations permanentes	52 129.30		-		496 870.70	
56 Subventions accordées	308 342.25		134 500.00		126 001.21	
57 Subventions redistribuées	-		-		-	
58 Autres dépenses activables	-		-		-	
60 Transferts au patrimoine financier				100 000.00		
61 Contributions de tiers		42 500.00		-		
62 Remboursement de prêts et participations permanentes		11 900.00		12 000.00		23 900.00
63 Facturation à des tiers		-		-		
64 Remboursement de subventions acquises		-		-		
66 Subventions acquises		450 000.00		45 000.00		13 900.00
67 Subventions à redistribuer		-		-		
Total des dépenses et des recettes	5 651 599.18	504 400.00	4 003 000.00	157 000.00	3 374 393.49	37 800.00
Excédent de dépenses		5 147 199.18		3 846 000.00		3 336 593.49
Excédent de recettes		-		-		-

Service Electrique

de

Martigny-Combe

Comptes annuels

2020

SERVICE ELECTRIQUE DE MARTIGNY-COMBE

BILANS COMPARES AUX 31 DECEMBRE 2020 ET 2019

DESIGNATION	31.12.2020	31.12.2019
	CHF	CHF
<u>ACTIF</u>		
<u>Patrimoine financier</u>		
<u>Actifs circulants</u>		
Poste	24 230.14	74 414.00
Avoirs, c/c	18 681.62	9 079.75
Débiteurs	882 856.01	833 184.46
Ducroire	(157 000.00)	(73 000.00)
Actifs transitoires	36 300.02	19 830.74
Total actifs circulants	805 067.79	863 508.95
Total patrimoine financier	805 067.79	863 508.95
<u>Patrimoine administratif</u>		
<u>Actifs immobilisés</u>		
Réseau électrique	2 201 000.00	1 822 900.00
Total actifs immobilisés	2 201 000.00	1 822 900.00
Total patrimoine administratif	2 201 000.00	1 822 900.00
TOTAL ACTIF	3 006 067.79	2 686 408.95
<u>PASSIF</u>		
<u>Fonds étrangers</u>		
Municipalité, c/c	2 396 251.89	2 097 047.63
Créanciers	472 248.92	472 393.55
Passifs transitoires	28 075.50	9 330.25
Total fonds étrangers	2 896 576.31	2 578 771.43
<u>Fonds propres</u>		
Fortune au début de l'exercice	107 637.52	71 818.91
Bénéfice de l'exercice	1 853.96	35 818.61
Total fonds propres	109 491.48	107 637.52
TOTAL PASSIF	3 006 067.79	2 686 408.95

COMPTES

DE

FONCTIONNEMENT

2020

Compte	Désignation	Comptes 2020		Budget 2020		Comptes 2019	
		Charges	Revenus	Charges	Revenus	Charges	Revenus
01	Service électrique	1,961,052.94	1,962,906.90	1,961,000.00	2,014,000.00	1,897,570.03	1,933,388.64
01.3	CHARGES	1,961,052.94		1,961,000.00			
01.30	CHARGES DE PERSONNEL	4,734.90				14,109.20	
01.300.00	Personnel service électrique	4,020.50				12,228.45	
01.303.0	Charges sociales	714.40				1,880.75	
01.31	BIENS, SERVICES, MARCHANDISES	1,431,218.10		1,520,000.00		1,539,391.28	
01.310.01	Fournitures de bureau, BO	1,300.00		2,000.00		1,960.00	
01.311.01	Frais outillage, machines et véhicules			2,000.00			
01.312.01	Achat énergie	425,980.57		615,000.00		555,159.47	
01.312.03	Timbre réseau amont	247,506.50		243,500.00		237,533.63	
01.312.04	Service système	20,822.39		19,500.00		28,784.03	
01.312.05	Taxe énergie renouvelable	293,164.65		283,000.00		274,227.82	
01.314.00	Prestations techniques et administratives	106,321.50		107,500.00		104,670.15	
01.314.01	Entretien du réseau électrique	86,700.23		115,000.00		189,672.36	
01.314.02	Suivi informatique réseau électrique et télé-réseau	16,560.00		16,500.00		16,560.00	
01.314.03	Etalonnage et sondage des compteurs			3,500.00		4,009.25	
01.314.04	Contrôle des installations (OIBT)	66,787.23		50,000.00		53,948.00	
01.314.07	Calcul du timbre	7,977.55		6,000.00		6,725.02	
01.314.08	Expertise réseau			10,000.00		25,000.00	
01.317.01	Frais de déplacements	35.00		500.00		14.35	
01.318.01	Assurance choses et RC	16,000.00		16,000.00		16,000.00	
01.318.02	Frais de port	8,188.45		10,000.00		7,756.00	
01.318.03	Frais du CCP	2,488.95		3,000.00		2,329.11	
01.318.04	Frais de rappel et poursuites			1,000.00			
01.318.05	Formation continue					200.00	
01.319.01	TVA	.13					
01.319.03	Cotisations diverses	1,756.40		1,000.00		1,610.00	
01.319.04	Pertes sur débiteurs	32,725.55		15,000.00		6,732.09	
01.319.05	Ajustement provision pertes s/débiteurs	84,000.00				6,500.00	
01.319.10	Attribution provision timbre SEMC	12,903.00					
01.32	INTERETS PASSIFS	66,235.00		55,000.00		61,313.00	
01.321.01	Charges d'intérêt	66,235.00		55,000.00		61,313.00	
01.33	AMORTISSEMENTS	439,402.74		363,000.00		258,216.25	
01.330.01	Amortissement ordinaire	264,402.74		243,000.00		208,216.25	
01.332.00	Amortissement complémentaire	175,000.00		120,000.00		50,000.00	
01.35	PARTICIPATIONS A COLLECT. PUBLIQUES	19,482.20		23,000.00		24,540.30	
01.352.01	Imputations internes salaires travaux publics	1,462.20					
01.352.02	Imputations internes salaires administration	8,000.00		8,000.00		8,000.00	
01.352.03	Municipalité pour autorités communales	10,000.00		10,000.00		10,000.00	
01.352.04	Imputations internes salaires TP (investissement)			5,000.00		6,540.30	

Compte	Désignation	Comptes 2020		Budget 2020		Comptes 2019	
		Charges	Revenus	Charges	Revenus	Charges	Revenus
01.4	PRODUITS		1,962,906.90		2,014,000.00		
01.43	CONTRIBUTIONS		1,962,906.90		2,014,000.00		1,933,388.64
01.430.01	Vente d'énergie		399,735.15		595,000.00		527,616.85
01.430.02	Achat énergie photovoltaïque		19,447.25				19,063.01
01.430.05	Consommation Municipalité		67,892.15		69,000.00		67,161.95
01.430.06	Divers		5,552.90		500.00		186.95
01.430.10	Taxes raccordement électrique		1,160.00		4,000.00		5,900.00
01.431.00	Timbre réseau SI Martigny-Combe		1,201,912.20		1,024,500.00		982,869.81
01.431.02	Service système		21,073.35		20,000.00		31,769.05
01.431.03	Taxe énergie renouvelable		279,577.10		287,500.00		279,889.60
01.431.06	Frais de rappel et poursuites				1,000.00		
01.435.02	Travaux de réseaux pour tiers		5,451.30		7,500.00		49,056.14
01.438.00	Prestation TP pour investissement				5,000.00		6,540.30
01.439.00	Prélèvement provision timbre SEMC						1,461.00

Aperçu du compte administratif

Compte
2019Budget
2020Compte
2020

Compte de fonctionnement

Résultat avant amortissements comptables

Charges financières	- CHF	1 639 353.78	1 598 000.00	1 521 650.20
Revenus financiers	+ CHF	1 933 388.64	2 014 000.00	1 962 906.90
Marge d'autofinancement (négative)	= CHF	-	-	-
Marge d'autofinancement	= CHF	294 034.86	416 000.00	441 256.70

Résultat après amortissements comptables

Marge d'autofinancement (négative)	- CHF	-	-	-
Marge d'autofinancement	+ CHF	294 034.86	416 000.00	441 256.70
Amortissements ordinaires	- CHF	208 216.25	243 000.00	264 402.74
Amortissements complémentaires	- CHF	50 000.00	120 000.00	175 000.00
Amortissement du découvert au bilan	- CHF	-	-	-
Excédent de charges	= CHF	-	-	-
Excédent de revenus	= CHF	35 818.61	53 000.00	1 863.96

Compte des investissements

Dépenses	+ CHF	533 616.25	542 000.00	817 502.74
Recettes	- CHF	-	-	-
Investissements nets	= CHF	533 616.25	542 000.00	817 502.74
Investissements nets (négatifs)	= CHF	-	-	-

Financement

Marge d'autofinancement (négative)	- CHF	-	-	-
Marge d'autofinancement	+ CHF	294 034.86	416 000.00	441 256.70
Investissements nets	- CHF	533 616.25	542 000.00	817 502.74
Investissements nets (négatifs)	+ CHF	-	-	-
Insuffisance de financement	= CHF	239 581.39	126 000.00	376 246.04
Excédent de financement	= CHF	-	-	-

Aperçu du bilan et du financement		Etat 31.12.2019	Etat 31.12.2020	Provenance des fonds	Emploi de fonds
1	Actif	2 686 408.95	3 006 067.79	(diminution des actifs, augmentation des passifs)	(augmentation des actifs, diminution des passifs)
	Patrimoine financier	863 508.95	805 067.79		
10	Disponibilités	74 414.00	24 230.14	50 183.86	-
11	Avoirs	769 264.21	744 537.63	24 726.58	-
12	Placements	-	-	-	-
13	Actifs transitoires	19 830.74	36 300.02	-	16 469.28
	Patrimoine administratif	1 822 900.00	2 201 000.00		
14	Investissements propres	1 822 900.00	2 201 000.00		
15	Prêts et participations permanentes	-	-		
16	Subventions d'investissement	-	-		
17	Autres dépenses activables	-	-		
	Financements spéciaux	-	-		
18	Avances aux financements spéciaux	-	-	-	-
	Découvert	-	-		
19	Découvert du bilan	-	-		
2	Passif	2 686 408.95	3 006 067.79		
	Engagement	2 578 771.43	2 896 576.31		
20	Engagements courants	472 393.55	472 248.92	-	144.63
21	Dettes à court terme	-	-	-	-
22	Dettes à moyen et à long terme	-	-	-	-
23	Engagements envers des entités particulières	2 097 047.63	2 396 251.89	299 204.26	-
24	Provisions	-	-	-	-
25	Passifs transitoires	9 330.25	28 075.50	18 745.25	-
	Financements spéciaux	-	-		
28	Engagements envers les financements spéciaux	-	-	-	-
	Fortune	107 637.52	109 491.48		
29	Fortune nette	107 637.52	109 491.48		
	Excédent de financement du compte administratif			-	
	Insuffisance de financement du compte administratif				376 246.04
				392 859.95	392 859.95

Compte de fonctionnement selon les tâches	Compte 2019		Budget 2020		Compte 2020	
	Charges	Revenus	Charges	Revenus	Charges	Revenus
0 Administration générale	-	-	-	-	-	-
1 Sécurité publique	-	-	-	-	-	-
2 Enseignement et formation	-	-	-	-	-	-
3 Culture, loisirs et culte	-	-	-	-	-	-
4 Santé	-	-	-	-	-	-
5 Prévoyance sociale	-	-	-	-	-	-
6 Trafic	-	-	-	-	-	-
7 Protection et aménagement de l'environnement, yc eau, égouts, déchets	-	-	-	-	-	-
8 Economie publique, yc services industriels	1 897 570.03	1 933 388.64	1 961 000.00	2 014 000.00	1 961 052.94	1 962 906.90
9 Finances et impôts	-	-	-	-	-	-
Total des charges et des revenus	1 897 570.03	1 933 388.64	1 961 000.00	2 014 000.00	1 961 052.94	1 962 906.90
Excédent de charges		-		-		-
Excédent de revenus	35 818.61		53 000.00		1 853.96	

Compte de fonctionnement selon les natures

Compte 2019

Budget 2020

Compte 2020

	Compte 2019		Budget 2020		Compte 2020	
	Charges	Revenus	Charges	Revenus	Charges	Revenus
30 Charges de personnel	14 109.20		-		4 734.90	
31 Biens, services et marchandises	1 539 391.28		1 520 000.00		1 431 218.10	
32 Intérêts passifs	61 313.00		55 000.00		66 235.00	
33 Amortissements	258 216.25		363 000.00		439 402.74	
34 Parts à des contributions sans affectation	-		-		-	
35 Dédommagements versés à des collectivités publiques	24 540.30		23 000.00		19 462.20	
36 Subventions accordées	-		-		-	
37 Subventions redistribuées	-		-		-	
38 Attributions aux financements spéciaux	-		-		-	
39 Imputations internes	-		-		-	
40 Impôts		-		-		-
41 Patentes et concessions		-		-		-
42 Revenus des biens		-		-		-
43 Contributions		1 933 388.64		2 014 000.00		1 962 906.90
44 Parts à des recettes et contributions sans affectation		-		-		-
45 Restitutions de collectivités publiques		-		-		-
46 Subventions		-		-		-
47 Subventions à redistribuer		-		-		-
48 Prélèvements sur les financements spéciaux		-		-		-
49 Imputations internes		-		-		-
Total des charges et des revenus	1 897 570.03	1 933 388.64	1 961 000.00	2 014 000.00	1 961 052.94	1 962 906.90
Excédent de charges		-		-		-
Excédent de revenus	35 818.61		53 000.00		1 853.96	



Service Electrique

Tableau des amortissements

Actifs Immobilisés	01.01.2020	Investissements	Total avant amortissements	Amortissements	31.12.2020
Réseau électrique	1 822 900.00	817 502.74	2 640 402.74	439 402.74	2 201 000.00
Total	1 822 900.00	817 502.74	2 640 402.74	439 402.74	2 201 000.00



Service Electrique

Tableau des amortissements

Fonctions	Investissements nets	Amortissements 10%	Amortissements complémentaires	Amortissements exercices antérieurs 10%	Total
Réseau électrique	817 502.74	82 102.74	175 000.00	182 300.00	439 402.74
Total	817 502.74	82 102.74	175 000.00	182 300.00	439 402.74

Aperçu des indicateurs financiers

1. Degré d'autofinancement (I1)	2019	2020	Moyenne
(Autofinancement en pour cent de l'investissement net)	55.1%	54.0%	54.4%

Valeurs indicatives

$I1 \geq 100\%$	5 - très bien
$80\% \leq I1 < 100\%$	4 - bien
$60\% \leq I1 < 80\%$	3 - satisfaisant (à court terme)
$0\% \leq I1 < 60\%$	2 - insuffisant
$I1 < 0\%$	1 - très mauvais

NB : Si les investissements nets sont négatifs (recettes d'investissements supérieures aux dépenses d'investissements), le ratio n'a pas de valeur indicative et c'est pourquoi il n'est pas pris en compte dans le calcul de la moyenne.

2. Capacité d'autofinancement (I2)	2019	2020	Moyenne
(Autofinancement en pour cent des revenus financiers)	15.2%	22.5%	18.9%

Valeurs indicatives

$I2 \geq 20\%$	5 - très bien
$15\% \leq I2 < 20\%$	4 - bien
$8\% \leq I2 < 15\%$	3 - satisfaisant
$0\% \leq I2 < 8\%$	2 - insuffisant
$I2 < 0\%$	1 - très mauvais

3. Taux des amortissements ordinaires (I3)	2019	2020	Moyenne
(Amortissements ordinaires en % du PA à amortir)	10.0%	10.0%	10.0%

Valeurs indicatives

$I3 \geq 10\%$	5 - amort. suffisants
$8\% \leq I3 < 10\%$	4 - amort. moyens (à court terme)
$5\% \leq I3 < 8\%$	3 - amort. faibles
$2\% \leq I3 < 5\%$	2 - amort. insuffisants
$I3 < 2\%$	1 - amort. nettement insuffisants

3.2 Taux global des amortissements	2019	2020	Moyenne
(Amort. + solde compte fonct. en % du PA à amortir + découvert)	14.1%	16.7%	15.6%

4. Endettement net par habitant (I4)	2019	2020	Moyenne
(Dette brute moins PF réalisable par habitant)	741	913	826

Valeurs indicatives

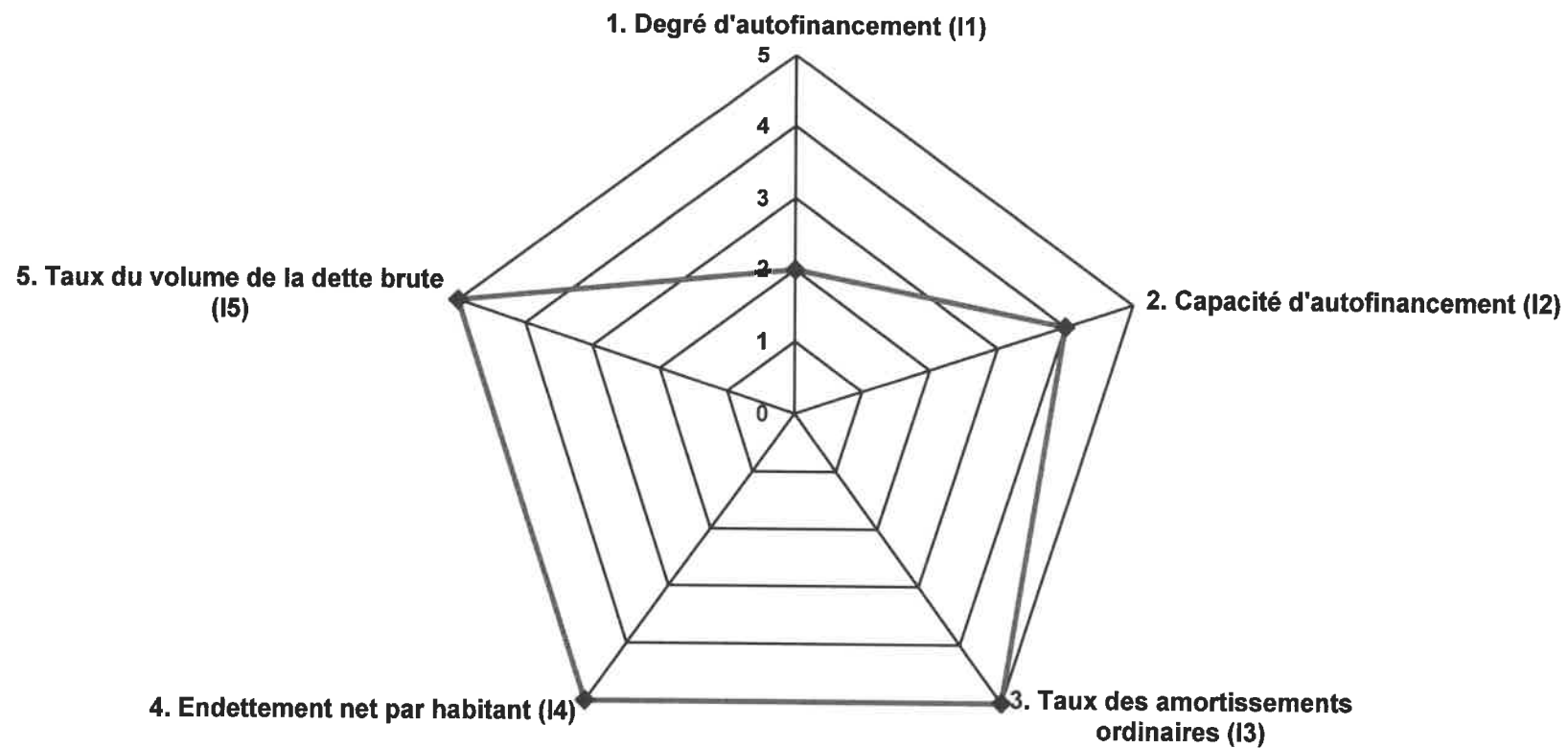
$I4 < 3'000$	5 - endettement faible
$3'000 \leq I4 < 5'000$	4 - endettement mesuré
$5'000 \leq I4 < 7'000$	3 - endettement important
$7'000 \leq I4 < 9'000$	2 - endettement très important
$I4 \geq 9'000$	1 - endettement excessif

5. Taux du volume de la dette brute (I5)	2019	2020	Moyenne
(Dette brute en % des revenus financiers)	133.4%	147.6%	140.5%

Valeurs indicatives

$I5 < 150\%$	5 - très bien
$150\% \leq I5 < 200\%$	4 - bien
$200\% \leq I5 < 250\%$	3 - satisfaisant
$250\% \leq I5 < 300\%$	2 - insuffisant
$I5 \geq 300\%$	1 - mauvais

Graphique des indicateurs - moyenne des années 2019 et 2020



COMPTES

D'INVESTISSEMENT

2020

Compte	Désignation	Comptes 2020		Budget 2020		Comptes 2019	
		Charges	Revenus	Charges	Revenus	Charges	Revenus
01.5	INVESTISSEMENTS	817,502.74		542,000.00			
01.50	INVESTISSEMENTS PROPRES	817,502.74		542,000.00		533,616.25	
01.500.00	MT-souterraine	24,706.80				25,813.15	
01.500.10	MT-aérienne	13,273.50				22,901.90	
01.501.10	BT-aérienne principale	75,159.30					
01.501.20	BT-souterraine principale	477,718.91					
01.502.15	Station MT/BT sol	111,385.66		327,000.00		165,258.24	
01.503.10	Compteurs	1,791.50		130,000.00		198,370.68	
01.503.20	Armoires	81,423.97		40,000.00		33,235.98	
01.503.30	Coffrets	2,166.30		20,000.00		88,036.30	
01.505.10	Divers dans timbre	29,876.80		25,000.00			

Compte des investissements selon les tâches

Compte 2019

Budget 2020

Compte 2020

	Compte 2019		Budget 2020		Compte 2020	
	Dépenses	Recettes	Dépenses	Recettes	Dépenses	Recettes
0 Administration générale	-	-	-	-	-	-
1 Sécurité publique	-	-	-	-	-	-
2 Enseignement et formation	-	-	-	-	-	-
3 Culture, loisirs et culte	-	-	-	-	-	-
4 Santé	-	-	-	-	-	-
5 Prévoyance sociale	-	-	-	-	-	-
6 Trafic	-	-	-	-	-	-
7 Protection et aménagement de l'environnement, yc eau, égouts, déchets	-	-	-	-	-	-
8 Economie publique, yc services industriels	533 616.25	-	542 000.00	-	817 502.74	-
9 Finances et impôts	-	-	-	-	-	-
Total des dépenses et des recettes	533 616.25	-	542 000.00	-	817 502.74	-
Excédent de dépenses		533 616.25		542 000.00		817 502.74
Excédent de recettes	-		-		-	

Compte des investissements selon les natures

Compte 2019

Budget 2020

Compte 2020

	Compte 2019		Budget 2020		Compte 2020	
	Dépenses	Recettes	Dépenses	Recettes	Dépenses	Recettes
50 Investissements propres	533 616.25		542 000.00		817 502.74	
52 Prêts et participations permanentes	-		-		-	
56 Subventions accordées	-		-		-	
57 Subventions redistribuées	-		-		-	
58 Autres dépenses activables	-		-		-	
60 Transferts au patrimoine financier		-		-		-
61 Contributions de tiers		-		-		-
62 Remboursement de prêts et participations permanentes		-		-		-
63 Facturation à des tiers		-		-		-
64 Remboursement de subventions acquises		-		-		-
66 Subventions acquises		-		-		-
67 Subventions à redistribuer		-		-		-
Total des dépenses et des recettes	533 616.25	-	542 000.00	-	817 502.74	-
Excédent de dépenses		533 616.25		542 000.00		817 502.74
Excédent de recettes	-		-		-	

Bilan consolidé 2020

Municipalité

et

Service Electrique

de

Martigny-Combe

BILAN CONSOLIDE, MUNICIPALITE ET SERVICE ELECTRIQUE AU 31 DECEMBRE 2020

ACTIF	SE	MUNICIPALITE	31.12.2020
	CHF	CHF	CHF
<i>Patrimoine financier</i>	805 067.79	6 472 102.81	7 277 170.60
Disponibilités	24 230.14	281 718.11	305 948.25
Avoirs	744 537.63	3 002 633.72	3 747 171.35
Titres et participations	0.00	200 812.00	200 812.00
Actifs transitoires	36 300.02	2 986 938.98	3 023 239.00
<i>Patrimoine administratif</i>	2 201 000.00	17 516 900.00	19 717 900.00
Prêts et participations permanentes	0.00	1 361 900.00	1 361 900.00
Immobilisés	2 201 000.00	16 155 000.00	18 356 000.00
Financements spéciaux	0.00	109 208.50	109 208.50
TOTAL DE L'ACTIF	3 006 067.79	24 098 211.31	27 104 279.10
PASSIF	SE	MUNICIPALITE	31.12.2020
	CHF	CHF	CHF
Dettes à court terme	472 248.92	10 895 158.41	11 367 407.33
Dettes à long terme et fonds spéciaux	0.00	8 117 240.62	8 117 240.62
Municipalité c/c - Services Industriels c/c	2 396 251.89	-2 396 251.89	0.00
Passifs transitoires	28 075.50	1 584 338.86	1 612 414.36
TOTAL DES FONDS ETRANGERS	2 896 576.31	18 200 486.00	21 097 062.31
CAPITAL			
Fortune nette	107 637.52	6 078 850.54	6 186 488.06
Résultat de l'exercice 2020	1 853.96	-181 125.23	-179 271.27
TOTAL DES FONDS PROPRES	109 491.48	5 897 725.31	6 007 216.79
TOTAL DU PASSIF	3 006 067.79	24 098 211.31	27 104 279.10

ENGAGEMENT HORS BILAN : selon fascicule imprimé

Aperçu du compte administratif

Compte
2019Budget
2020Compte
2020

Compte de fonctionnement

Résultat avant amortissements comptables

Charges financières	- CHF	10 370 974.28	10 337 000.00	10 595 463.44
Revenus financiers	+ CHF	11 582 975.39	11 756 500.00	13 063 917.70
Marge d'autofinancement (négative)	= CHF	-	-	-
Marge d'autofinancement	= CHF	1 212 001.11	1 419 500.00	2 468 454.26

Résultat après amortissements comptables

Marge d'autofinancement (négative)	- CHF	-	-	-
Marge d'autofinancement	+ CHF	1 212 001.11	1 419 500.00	2 468 454.26
Amortissements ordinaires	- CHF	1 952 786.13	2 170 000.00	2 102 025.53
Amortissements complémentaires	- CHF	238 100.00	120 000.00	545 700.00
Amortissement du découvert au bilan	- CHF	-	-	-
Excédent de charges	= CHF	978 885.02	870 500.00	179 271.27
Excédent de revenus	= CHF	-	-	-

Compte des investissements

Dépenses	+ CHF	6 185 215.43	4 545 000.00	4 191 896.23
Recettes	- CHF	504 400.00	157 000.00	37 800.00
Investissements nets	= CHF	5 680 815.43	4 388 000.00	4 154 096.23
Investissements nets (négatifs)	= CHF	-	-	-

Financement

Marge d'autofinancement (négative)	- CHF	-	-	-
Marge d'autofinancement	+ CHF	1 212 001.11	1 419 500.00	2 468 454.26
Investissements nets	- CHF	5 680 815.43	4 388 000.00	4 154 096.23
Investissements nets (négatifs)	+ CHF	-	-	-
Insuffisance de financement	= CHF	4 468 814.32	2 968 500.00	1 685 641.97
Excédent de financement	= CHF	-	-	-

Aperçu du bilan et du financement		Etat 31.12.2019	Etat 31.12.2020	Provenance des fonds	Emploi de fonds
1	Actif	27 074 847.41	27 104 279.10	(diminution des actifs, augmentation des passifs)	(augmentation des actifs, diminution des passifs)
	Patrimoine financier	8 787 881.37	7 277 170.60		
10	Disponibilités	421 527.15	305 948.25	115 578.90	-
11	Avoirs	3 968 035.57	3 747 171.35	220 864.22	-
12	Placements	200 812.00	200 812.00	-	-
13	Actifs transitoires	4 197 506.65	3 023 239.00	1 174 267.65	-
	Patrimoine administratif	18 211 529.30	19 717 900.00		
14	Investissements propres	17 322 600.00	18 356 000.00		
15	Prêts et participations permanentes	888 929.30	1 361 900.00		
16	Subventions d'investissement	-	-		
17	Autres dépenses activables	-	-		
	Financements spéciaux	75 436.74	109 208.50		
18	Avances aux financements spéciaux	75 436.74	109 208.50	-	33 771.76
	Découvert	-	-		
19	Découvert du bilan	-	-		
2	Passif	27 074 847.41	27 104 279.10		
	Engagement	18 663 595.06	18 779 783.69		
20	Engagements courants	2 204 920.06	1 811 316.59	-	393 603.47
21	Dettes à court terme	8 334 891.24	9 556 090.74	1 221 199.50	-
22	Dettes à moyen et à long terme	4 010 000.00	4 000 000.00	-	10 000.00
23	Engagements envers des entités particulières	-	-	-	-
24	Provisions	2 108 962.00	1 799 962.00	-	309 000.00
25	Passifs transitoires	2 004 821.76	1 612 414.36	-	392 407.40
	Financements spéciaux	2 224 764.29	2 317 278.62		
28	Engagements envers les financements spéciaux	2 224 764.29	2 317 278.62	92 514.33	-
	Fortune	6 186 488.06	6 007 216.79		
29	Fortune nette	6 186 488.06	6 007 216.79		
	Excédent de financement du compte administratif			-	
	Insuffisance de financement du compte administratif				1 685 641.97
				2 824 424.60	2 824 424.60

Compte de fonctionnement selon les tâches

Compte 2019

Budget 2020

Compte 2020

	Compte 2019		Budget 2020		Compte 2020	
	Charges	Revenus	Charges	Revenus	Charges	Revenus
0 Administration générale	1 044 122.35	114 074.55	1 145 500.00	122 000.00	935 156.82	106 900.40
1 Sécurité publique	360 391.96	136 098.48	359 000.00	136 000.00	354 100.13	134 458.30
2 Enseignement et formation	2 712 956.31	64 284.80	2 618 500.00	56 000.00	2 692 890.87	83 374.50
3 Culture, loisirs et culte	538 127.77	32 469.70	446 000.00	30 000.00	484 660.87	17 284.05
4 Santé	175 789.08	-	175 000.00	-	238 290.68	-
5 Prévoyance sociale	2 018 589.51	638 451.10	1 921 000.00	681 500.00	2 073 925.76	777 620.87
6 Trafic	1 319 971.68	93 767.75	1 517 000.00	115 000.00	1 673 812.31	58 197.15
7 Protection et aménagement de l'environnement, yc eau, égouts, déchets	1 358 783.29	1 135 511.93	1 382 500.00	1 114 500.00	1 407 254.10	1 181 733.61
8 Economie publique, yc services industriels	2 719 098.79	2 764 123.23	2 686 000.00	2 864 500.00	3 097 726.84	2 915 941.81
9 Finances et impôts	314 029.67	6 604 193.85	376 500.00	6 637 000.00	285 370.59	7 788 407.01
Total des charges et des revenus	12 561 860.41	11 582 975.39	12 627 000.00	11 756 500.00	13 243 188.97	13 063 917.70
Excédent de charges		978 885.02		870 500.00		179 271.27
Excédent de revenus	-		-		-	

Compte de fonctionnement selon les natures

Compte 2019

Budget 2020

Compte 2020

	Compte 2019		Budget 2020		Compte 2020	
	Charges	Revenus	Charges	Revenus	Charges	Revenus
30 Charges de personnel	2 559 331.16		2 552 500.00		2 602 524.85	
31 Biens, services et marchandises	2 983 924.74		3 039 000.00		2 825 012.76	
32 Intérêts passifs	64 971.84		66 000.00		78 042.15	
33 Amortissements	2 285 507.33		2 416 500.00		2 691 751.33	
34 Parts à des contributions sans affectation	112 627.65		109 500.00		121 203.45	
35 Dédommagements versés à des collectivités publiques	1 819 986.89		1 792 500.00		2 080 940.92	
36 Subventions accordées	2 415 365.84		2 444 000.00		2 606 000.06	
37 Subventions redistribuées	-		-		-	
38 Attributions aux financements spéciaux	236 144.96		123 000.00		149 052.45	
39 Imputations internes	84 000.00		84 000.00		88 661.00	
40 Impôts		5 170 976.95		5 343 000.00		6 322 963.16
41 Patentes et concessions		740 663.49		684 000.00		739 372.87
42 Revenus des biens		715 183.04		756 500.00		867 814.50
43 Contributions		3 726 692.69		3 792 000.00		3 712 124.41
44 Parts à des recettes et contributions sans affectation		618 092.35		523 000.00		621 876.10
45 Restitutions de collectivités publiques		264 745.85		286 000.00		343 215.48
46 Subventions		215 531.15		244 000.00		277 580.30
47 Subventions à redistribuer		-		-		-
48 Prélèvements sur les financements spéciaux		47 089.87		44 000.00		90 309.88
49 Imputations internes		84 000.00		84 000.00		88 661.00
Total des charges et des revenus	12 561 860.41	11 582 975.39	12 627 000.00	11 756 500.00	13 243 188.97	13 063 917.70
Excédent de charges		978 885.02		870 500.00		179 271.27
Excédent de revenus						

Compte des investissements selon les tâches

Compte 2019

Budget 2020

Compte 2020

	Compte 2019		Budget 2020		Compte 2020	
	Dépenses	Recettes	Dépenses	Recettes	Dépenses	Recettes
0 Administration générale	88 516.30	-	516 000.00	100 000.00	68 137.60	-
1 Sécurité publique	3 645.50	-	104 500.00	-	10 092.30	-
2 Enseignement et formation	3 188 124.43	492 500.00	853 500.00	-	663 934.20	-
3 Culture, loisirs et culte	412 985.50	11 900.00	37 000.00	12 000.00	552 308.86	23 900.00
4 Santé	1 728.45	-	3 000.00	-	-	-
5 Prévoyance sociale	37 097.30	-	320 000.00	-	25 205.06	-
6 Trafic	849 387.67	-	751 500.00	-	891 044.27	-
7 Protection et aménagement de l'environnement, yc eau, égouts, déchets	800 961.21	-	1 164 000.00	45 000.00	829 069.53	13 900.00
8 Economie publique, yc services industriels	802 769.07	-	795 500.00	-	1 132 104.41	-
9 Finances et impôts	-	-	-	-	-	-
Total des dépenses et des recettes	6 185 215.43	504 400.00	4 545 000.00	157 000.00	4 191 896.23	37 800.00
Excédent de dépenses		5 680 815.43		4 388 000.00		4 154 096.23
Excédent de recettes						

Compte des investissements selon les natures

Compte 2019

Budget 2020

Compte 2020

	Compte 2019		Budget 2020		Compte 2020	
	Dépenses	Recettes	Dépenses	Recettes	Dépenses	Recettes
50 Investissements propres	5 824 743.88		4 410 500.00		3 569 024.32	
52 Prêts et participations permanentes	52 129.30		-		496 870.70	
56 Subventions accordées	308 342.25		134 500.00		126 001.21	
57 Subventions redistribuées	-		-		-	
58 Autres dépenses activables	-		-		-	
60 Transferts au patrimoine financier		-		100 000.00		-
61 Contributions de tiers		42 500.00		-		-
62 Remboursement de prêts et participations permanentes		11 900.00		12 000.00		23 900.00
63 Facturation à des tiers		-		-		-
64 Remboursement de subventions acquises		-		-		-
66 Subventions acquises		450 000.00		45 000.00		13 900.00
67 Subventions à redistribuer		-		-		-
Total des dépenses et des recettes	6 185 215.43	504 400.00	4 545 000.00	157 000.00	4 191 896.23	37 800.00
Excédent de dépenses		5 680 815.43		4 388 000.00		4 154 096.23
Excédent de recettes		-		-		-

Aperçu des indicateurs financiers

1. Degré d'autofinancement (I1)	2019	2020	Moyenne
(Autofinancement en pour cent de l'investissement net)	21.3%	59.4%	37.4%

Valeurs indicatives

$I1 \geq 100\%$	5 - très bien
$80\% \leq I1 < 100\%$	4 - bien
$60\% \leq I1 < 80\%$	3 - satisfaisant (à court terme)
$0\% \leq I1 < 60\%$	2 - insuffisant
$I1 < 0\%$	1 - très mauvais

NB : Si les investissements nets sont négatifs (recettes d'investissements supérieures aux dépenses d'investissements), le ratio n'a pas de valeur indicative et c'est pourquoi il n'est pas pris en compte dans le calcul de la moyenne.

2. Capacité d'autofinancement (I2)	2019	2020	Moyenne
(Autofinancement en pour cent des revenus financiers)	10.6%	19.2%	15.1%

Valeurs indicatives

$I2 \geq 20\%$	5 - très bien
$15\% \leq I2 < 20\%$	4 - bien
$8\% \leq I2 < 15\%$	3 - satisfaisant
$0\% \leq I2 < 8\%$	2 - insuffisant
$I2 < 0\%$	1 - très mauvais

3. Taux des amortissements ordinaires (I3)	2019	2020	Moyenne
(Amortissements ordinaires en % du PA à amortir)	10.0%	10.0%	10.0%

Valeurs indicatives

$I3 \geq 10\%$	5 - amort. suffisants
$8\% \leq I3 < 10\%$	4 - amort. moyens (à court terme)
$5\% \leq I3 < 8\%$	3 - amort. faibles
$2\% \leq I3 < 5\%$	2 - amort. insuffisants
$I3 < 2\%$	1 - amort. nettement insuffisants

3.2 Taux global des amortissements	2019	2020	Moyenne
(Amort. + solde compte fonct. en % du PA à amortir + découvert)	6.2%	11.8%	9.1%

4. Endettement net par habitant (I4)	2019	2020	Moyenne
(Dette brute moins PF réalisable par habitant)	4266	5019	4640

Valeurs indicatives

$I4 < 3'000$	5 - endettement faible
$3'000 \leq I4 < 5'000$	4 - endettement mesuré
$5'000 \leq I4 < 7'000$	3 - endettement important
$7'000 \leq I4 < 9'000$	2 - endettement très important
$I4 \geq 9'000$	1 - endettement excessif

5. Taux du volume de la dette brute (I5)	2019	2020	Moyenne
(Dette brute en % des revenus financiers)	163.0%	145.7%	153.9%

Valeurs indicatives

$I5 < 150\%$	5 - très bien
$150\% \leq I5 < 200\%$	4 - bien
$200\% \leq I5 < 250\%$	3 - satisfaisant
$250\% \leq I5 < 300\%$	2 - insuffisant
$I5 \geq 300\%$	1 - mauvais

Graphique des indicateurs - moyenne des années 2019 et 2020

